ZAVOD REPUBLIKE SLOVENIJE ZA STATISTIKO
STATISTICAL OFFICE OF THE REPUBLIC OF SLOVENIA

REZULTATI RAZISKOVANJ
RESULTS OF SURVEYS

POPIS PREBIVALSTVA, GOSPODINJSTEV, STANOVANJ IN KMEČKIH GOSPODARSTEV V REPUBLIKI SLOVENIJI V LETU 1991
Rezultati po občinah

CENSUS OF THE POPULATION, HOUSEHOLDS, HOUSINGS AND AGRICULTURAL HOLDINGS IN THE REPUBLIC OF SLOVENIA IN 1991
Results by municipalities



št./*No.* 617 | LJUBLJANA, 1994

ZAVOD REPUBLIKE SLOVENIJE ZA STATISTIKO
STATISTICAL OFFICE OF THE REPUBLIC OF SLOVENIA

REZULTATI RAZISKOVANJ
RESULTS OF SURVEYS

POPIS PREBIVALSTVA, GOSPODINJSTEV, STANOVANJ IN KMEČKIH GOSPODARSTEV V REPUBLIKI SLOVENIJI V LETU 1991

Rezultati po občinah

CENSUS OF THE POPULATION, HOUSEHOLDS, HOUSINGS AND AGRICULTURAL HOLDINGS IN THE REPUBLIC OF SLOVENIA IN 1991

Results by municipalities



št./*No.* 617 | LJUBLJANA, 1994

REPUBLIKA SLOVENIJA
VLADA ... REPUBLIKE SLOVENIJE
Inv. št.:
UDK

ZAVOD REPUBLIKE SLOVENIJE ZA STATISTIKO
STATISTICAL OFFICE OF THE REPUBLIC OF SLOVENIA

REZULTATI RAZISKOVANJ
RESULTS OF SURVEYS

POPIS PREBIVALSTVA, GOSPODINJSTEV, STANOVANJ IN KMEČKIH GOSPODARSTEV V REPUBLIKI SLOVENIJI V LETU 1991
Rezultati po občinah

CENSUS OF THE POPULATION, HOUSEHOLDS, HOUSINGS AND AGRICULTURAL HOLDINGS IN THE REPUBLIC OF SLOVENIA IN 1991
Results by municipalities



št./*No.* 617 | LJUBLJANA, 1994

Avtorji
Authors

Milena ILIĆ, samostojna svetovalka za demografske statistike
adviser for demographic statistics

Nelka VERTOT, samostojna svetovalka za demografske statistike
adviser for demographic statistics

Rada VUJASIN, samostojna svetovalka za statistiko stanovanj
adviser for construction statistics

Angelca JUVANC, samostojna svetovalka za statistiko kmetijstva
adviser for agricultural statistics

Računalniška obdelava podatkov
Electronic data processing

Maja ROJKO, organizator programer
application programmer and designer

Valerija URBAJS, organizator programer
application programmer and designer

VSEBINA
CONTENTS

PREDGOVOR
PREFACE 5

SPLOŠNA IN METODOLOŠKA POJASNILA TER DEFINICIJE
GENERAL EXPLANATIONS AND EXPLANATIONS ON METHODOLOGY AND DEFINITIONS 7

REZULTATI
RESULTS 43

OBRAZEC P-1 (Popisnica) 79
FORM P-1 (Questionnaire for Personal Data) 81

TABELE: PREBIVALSTVO (1)
TABLES: POPULATION (1) 83

OBRAZEC P-S (Seznam članov gospodinjstva) 225
FORM P-S (List of Household Members) 229

TABELE: DRUŽINE (2)
TABLES: FAMILIES (2) 233

OBRAZEC P-2 (Vprašalnik za stanovanje in gospodinjstvo) 255
FORM P-2 (Questionnaire for Dwelling and Household) 257

TABELE: GOSPODINJSTVA (3)
TABLES: HOUSEHOLDS (3) 259

TABELE: STANOVANJA (4)
TABLES: LIVING QUARTERS (4) 269

OBRAZEC P-K (Vprašalnik za kmečko gospodarstvo) 337
FORM P-K (Questionnaire for Agricultural Holding) 339

TABELE: KMEČKA GOSPODARSTVA (5)
TABLES: AGRICULTURAL HOLDINGS (5) 341

ŽE OBJAVLJENI SKLOPI TABEL PODATKOV POPISA PREBIVALSTVA, GOSPODINJSTEV, STANOVANJ IN KMEČKIH GOSPODARSTEV V REPUBLIKI SLOVENIJI V LETU 1991
ALREADY PUBLISHED SETS OF DATA TABLES ON CENSUS OF POPULATION, HOUSEHOLDS, DWELLINGS AND AGRICULTURAL HOLDINGS IN THE REPUBLIC OF SLOVENIA IN 1991 383

SEZNAM TABEL V PUBLIKACIJI
LIST OF TABLES IN THE PUBLICATION 387

STATISTIČNA ZANAMENJA IN OKRAJŠAVE

-	ni pojava
.	podatek ni za publiciranje
...	ni podatka
1)	označba opombe pod tabelo
0,0 in 0	podatek je manjši od 0,5 dane merske enote
ha	hektar
km	kilometer
km2	kvadratni kilometer
Mio	milijon
Mrd	1000 milijonov
t	tona
S	skupaj
M	moški
Ž	ženske
%	odstotek

EXPLANATION OF SIGNS AND ABBREVIATIONS

-	*no occurrence of event*
.	*data not applicable*
...	*data not available*
1)	*footnote*
0,0 in 0	*magnitude not zero, but less than half of unit employed*
ha	*hectare*
km	*kilometre*
km2	*square kilometre*
Mio	*million*
Mrd	*1000 millions*
MT	*metric tons*
t	*ton*
T	*total*
M	*males*
Ž	*females*
%	*percentage*

PREDGOVOR

V letu 1991 je bila Republika Slovenija še članica prejšnje Jugoslavije, vendar je že popolnoma samostojno izvedla svojo veliko mednarodno statistično obveznost, Popis prebivalstva, gospodinjstev, stanovanj in kmečkih gospodarstev. Dogodki, ki so se odvijali v tem času, niso vplivali na vsebino popisa, na pripravljenost prebivalstva za sodelovanje in tudi ne na kvaliteto zbranih podatkov.

Kasnejše ugotovitve in kontrole vsebine popisa in zajetja so pokazale, da je naše prebivalstvo pripravljeno sodelovati in da je sodelovalo zelo dobro. Ob nastanku nove države so izvedba popisa in v takem času zbrani rezultati izrednega pomena. Tega se še danes dovolj ne zavedamo. Posebej zaradi tega, ker so prav tako v drugih republikah nekdanje Jugoslavije popisani prebivalci, ki so se narodnostno opredelili za Slovence oz. so kot materin jezik navedli slovenski jezik. Pridobiti nameravamo tudi te podatke, saj so dovolj informativni in pomembni za današnji čas.

V publikaciji, ki jo imate v rokah, je izbor najpomembnejših rezultatov Popisa 1991 v Republiki Sloveniji. Nastala je tudi po iniciativi Državnega zbora Republike Slovenije, kateremu smo o izvedbi popisa poročali.

Zato, ker je leto 1994 posvečeno družini, smo dodali tudi nekaj tabel, ki smo jih iz popisnega gradiva pripravili na to temo.

Upamo in želimo, da bo publikacija koristila vsem uporabnikom tako doma kot v tujini, saj je pomemben pripomoček tudi za naše mednarodno uveljavljanje.

V knjigi navajamo tudi seznam do sedaj izdanih publikacij, ki se nanašajo na popis.

Popisne podatke smo vgradili v banko podatkov, v druge baze podatkov in posebej tudi geokodirali. Uporabili smo jih pri oblikovanju lokalne samouprave oz. razdelitve novih občin ter v drugih aplikacijah. Še posebej je pomembna njihova uporaba pri določanju vzorcev v kombinaciji s podatki iz administrativnih registrov.

V času izrazitega in hitrega razvoja informacijskih tehnologij je potrebno vedeti, da je večina teh podatkov v agregatni obliki na voljo uporabnikom tudi na sodobnih računalniško razumljivih medijih. Toda, če določeni podatki niso vgrajeni v posebne in skupne baze podatkov, oz. v naše obsežne datoteke, je mogoče na zavodu naročiti in dobiti določene aplikacije ob uporabi programske opreme, ki podpira celoten popis v relativno kratkem in racionalnem času.

PREFACE

In 1991, when the Republic of Slovenia was still part of former Yugoslavia, Slovenia had already independently carried out its large international statistical commitment, i.e. the Census of Population, Households, Housings and Agricultural Holdings. The events that were taking place in those days did not have any influence either on the contents of the census or on the readiness of the population to cooperate and they certainly did not influence the quality of the collected data.

Later on the results and the control of the contents of the census and coverage showed that the Slovenian population is willing to cooperate in the implementation of censuses. In the situation when a new country is being established, the implementation of a census and the gathered results are of great importance. The fact that the census was implemented in the same year as Slovenia declared its independence is of great importance. Perhaps not everybody has realized that Slovenian citizens were recorded in the censuses in other republics of former Yugoslavia. One of our future tasks is to acquire these data.

The publication which is in front of you comprises a selection of the most important 1991 census results in the Republic of Slovenia. It was written on the initiative of the National Assembly of the Republic of Slovenia to whom we handed over a report on the census.

As the year 1994 is dedicated to the family, some tables on this topic were elaborated on the basis of the census material and incorporated in this publication.

It is our sincere wish that this publication shall be useful to all users of data in our country and abroad as it represents an important tool by which we can gain international recognition.

This book comprises also a list of publications that had been published until now and which refer to the census.

The census data were incorporated not only in our statistical data bank but also in other data bases and they were geocoded as well. We made use of them when forming new communities and also in other applications. Their use is especially important when samples are selected in combination with data from administrative registers.

Nowadays, when information technology is being markedly and quickly developed, it is necessary to know that most of these data are available to users on computer media. Certain data are incorporated in data bases. Apart from this, various tables can be ordered upon request.

Opozarjamo tudi na to, da je bodočnost popisov takega obsega in popolnega zajetja v Evropski uniji vsaj v nekaterih državah postala vprašljiva. Tako se precejšen del držav za popise okrog leta 2001 pripravlja na drugačen način in to že v teh dneh. Pripravljajo takoimenovano dansko rešitev, po kateri naj bi večji del potrebnih podatkov za bodoče popise prebivalstva pridobili z ustrezno organiziranimi administrativnimi registri, ki bi jih za statističen namen seveda ustrezno pripravili, povečali njihov obseg in mednarodno harmonizirali.

Zavod Republike Slovenije za statistiko v tej publikaciji in s to publikacijo najavlja tudi ta veliki podvig. S tem sledi tudi sklepom Državnega zbora Republike Slovenije, ki je Zavod zadolžil, da izvede prihodnji popis ob največji možni uporabi obstoječih administrativnih in drugih virov.

We would also like to point out that the role to be played by censuses of such volume and full coverage in the future has become questionable at least in some countries of the European Union. In these days, many countries have already initiated preparations for censuses to be implemented about the year 2001 in another manner. Namely, the so-called Danish solution is being prepared, according to which the largest part of data, required for future population censuses, should be acquired via adequately organized administrative registers which are to be suitably adjusted, increased in volume and internationally harmonized for statistical purposes.

The Statistical Office of the Republic of Slovenia would like to take this occasion to announce that we have initiated preparations for the next census to be implemented in the above-stated manner. Thus we carry out the decision of the National Assembly of the Republic of Slovenia.

Tomaž Banovec

Direktor
Director

SPLOŠNA IN METODOLOŠKA POJASNILA TER DEFINICIJE

Za pravilno razumevanje objavljenih podatkov navajamo definicije in najpomembnejša metodološka pojasnila Popisa 1991, a le za tiste statistične znake, ki predstavljajo vsebino objavljenih tabel v tej publikaciji.

1. ZAKONSKE OSNOVE ZA IZVEDBO POPISA 1991

Popis prebivalstva, gospodinjstev, stanovanj in kmečkih gospodarstev v Republiki Sloveniji v letu 1991 je bil opravljen na osnovi:

- Zakona o popisu prebivalstva, gospodinjstev, stanovanj in kmetijskih gospodarstev v letu 1991 (Ur. list, SFRJ, št. 3 z dne 19. 1. 1990)
- Zakona o spremembi in dopolnitvi Zakona o popisu prebivalstva, gospodinjstev, stanovanj in kmetijskih gospodarstev v letu 1991 (Ur. list SFRJ, št. 72 z dne 15.11. 1990)
- Zakona o popisu prebivalstva, gospodinjstev, stanovanj in kmečkih gospodarstev v Republiki Sloveniji v letu 1991 (Ur. list Republike Slovenije, št. 8 z dne 16. 3. 1990).

2. SPLOŠNA POJASNILA O POPISIH

2.1 Dosedanji popisi

Popis z dne 31. marca 1991 je osmi popis v Republiki Sloveniji. Prvi popis je bil izveden 31. januarja 1921. Z njim so bili zbrani podatki neposredno po prvi svetovni vojni. Drugi popis je bil izveden 10 let kasneje, 31. marca 1931, kar je skladno z mednarodnimi priporočili, da se popisi prebivalstva izvajajo vsakih 10 let. Druga svetovna vojna je preprečila izvedbo popisa leta 1941, zato je bil naslednji popis opravljen šele 15. marca 1948, z namenom, da se zberejo podatki o številu in osnovnih strukturah prebivalstva po končani II. svetovni vojni. V četrtem popisu, ki je bil opravljen 31. marca 1953, je bil dan poseben poudarek ekonomskim značilnostim prebivalstva in njegovim biološko fertilnim znakom, kar je pomenilo osnovo za proučevanje pričakovanega razvoja prebivalstva v prihodnje. Osem let kasneje, 31. marca 1961, je bil opravljen naslednji popis, s katerim se je poleg drugega prešlo ne le na redno desetletno popisovanje, ampak tudi na izvedbo popisa v letu, ki se zaključuje z enico, kot priporočajo mednarodna statistična združenja in delovna telesa teh organizacij, ki delujejo v okviru Organizacije združenih narodov. Vsebina popisa 1961 je bila v primerjavi z letom 1953 še bolj razširjena s vprašanji, ki osvetljujejo ekonomske značilnosti prebivalstva, predvsem delovne sile. S tem popisom so bila zajeta tudi stanovanja v

GENERAL EXPLANATIONS AND EXPLANATIONS ON METHODOLOGY AND DEFINITIONS

In order to correctly understand the published data, we state the definitions and most important explanations on methodology for the 1991 census and only those statistical characters that represent the contents of the tables, published in this publication.

1. LEGAL BASES FOR IMPLEMENTATION OF THE 1991 CENSUS

The Census of the Population, Households, Housings and Agricultural Holdings in the Republic of Slovenia in 1991 was done on the basis of:

- The Law on Census on Population, Households, Housings and Agricultural Holdings in 1991 (Official Gazette of the Socialist Federal Republic of Yugoslavia, No. 3, January 19, 1990)
- The Law on Changes and Additions to the Law on Census of Population, Households, Housings and Agricultural Holdings in 1991 (Official Gazette of the Socialist Federal Republic of Yugoslavia, No. 72, November 15, 1990)
- The Law on Census of Population, Households, Housings and Agricultural Holdings in the Republic of Slovenia in 1991 (Official Gazette of the Republic of Slovenia, No. 8, March 16, 1990).

2. GENERAL EXPLANATION ON CENSUSES

2.1 Censuses conducted so far

The census of 31 March 1991 is the eighth census in the Republic of Slovenia. The first one was carried out on 31 January 1921, and collected data immediately after WW I. The second census was carried out ten years later, on 31 March 1931, in accordance with international recommendations which propose that population censuses should be done every ten years. WW II prevented the census being done in 1941, and therefore the next one was done on March 15, 1948, to collect data on the number and basic structure of the population after WW II. The fourth census, conducted on 31 March 1953, stressed the economic characteristics of the population and its biological and fertility features, which provided a basis for studying the anticipated development of the population in the future. Eight years later, on 31 March 1961, the next census was carried out, a beginning of regular annual censuses and the beginning of the censuses being carried out in the year ending in number one, as is recommended by international statistical associations and bodies which operate within the UN. The contents of the 1961 census was, in comparison to that from 1953, even more extensive, and the census included questions designed to characterise the economic features of the population, mostly the working class. Unlike the previous

večjih naseljih, česar v prejšnjih popisih ni bilo. Popis 1971 je bil vsebinsko podoben popisu 1961, le da so se z njim prvič v celoti popisala vsa stalna in začasno naseljena stanovanja. Poleg tega so se prvič zbrali podatki o številu in strukturah prebivalcev na delu v tujini. Zaradi pomena tega pojava so bili ob popisu 1981 zbrani ne le podatki o prebivalcih na delu v tujini, ampak tudi o družinskih članih, ki z njimi živijo v tujini.

Popis v letu 1991, ki ga je Republika Slovenija izvedla povsem samostojno na celotnem ozemlju Republike Slovenije je bil vsebinsko enak popisu 1981, s tem da se je prvič po letu 1953 zbral podatek o veroizpovedi, na predlog pripadnikov italijanske in madžarske narodnosti pa še podatek o pogovornem jeziku v družini in pogovornem jeziku v okolju. Razen tega so bila po letu 1960 prvič ponovno popisana vsa kmečka gospodarstva. Zaradi pomanjkanja podatkov o številu živine so bili že s popisom leta 1971 zbrani podatki o številu konj, govedi, ovac in prašičev, ki so jih redila posamezna gospodinjstva. V letu 1981 je bil ta del vprašanj razširjen še z vprašanji, ki se nanašajo na površino obdelovalnih in neobdelovalnih zemljišč, plemensko živino in osnovno opremljenost gospodinjstev s kmetijsko mehanizacijo. Ob popisu 1991 so bile poleg živine in zemljišč popisane še osnovne zmogljivosti kmečkih gospodarstev. Zbrani so tudi podatki o rabi kmetijskih zemljišč, številu sadnega drevja in vinskih trt, kmetijski mehanizaciji in objektih ter podatki o agrotehniki.

censuses, this one included living quarters in larger settlements. The 1971 census was similar in content to the 1961 census, but it included all permanently and temporarily occupied living quarters, plus data on the number and structure of citizens working abroad. Due to the importance of these data the 1981 census also included data on family members of those citizens working abroad.

The 1991 census, conducted by the Republic of Slovenia independently throughout the entire territory, was equal in content to the 1981 census, but for the first time after 1953 it included data on religious beliefs, and on the proposal of the Italian and Hungarian nationalities also data on the language spoken in the family and the language spoken in public. It also included, for the first time after 1960, data on all farming households. Due to the lack of data on the number of cattle, the 1971 census included data on the number of horses, cattle, sheep and pigs reared by individual households. In the 1981 census this part of the questionnaire was extended with questions regarding cultivated and non-cultivated land, breeding cattle and the basic agricultural machinery of every household. The 1991 census included, in addition to cattle and land, basic capacities of farming households. It also included data on the use of agricultural land, the number of fruit trees and vines, agricultural machinery, facilities and data on agricultural technology.

2.2 Ozemlje, zajeto s popisi

Pri uporabi popisnih podatkov je treba upoštevati, da se je ozemlje, ki so ga zajemali različni popisi spreminjalo, zato podatki popisov niso neposredno primerljivi. V času popisov leta 1921 in 1931, ko je bilo sedanje ozemlje Slovenskega primorja pod Italijo, so bili prebivalci tega območja zajeti v italijanskih popisih prebivalstva. Ti popisi se časovno niso ujemali s popisi v Republiki Sloveniji, zato je nekaj podatkov za omenjeno ozemlje za obe leti ocenjenih. V času popisov leta 1948 in 1953 je bilo zunaj današnjih meja Republike Slovenije Svobodno tržaško ozemlje, razdeljeno na cono A in B. Za cono B je bilo 15. decembra 1948 izvedeno delno štetje prebivalstva. K Republiki Sloveniji je bila cona B na osnovi londonskega memoranduma priključena leta 1954, prva uradna registracija prebivalstva na tem ozemlju pa je bila izvedena 25. aprila 1956. Rezultati obeh omenjenih štetij prebivalstva (1948 in 1956) so upoštevani pri izračunu števila osnovnih podatkov o številu prebivalcev in gospodinjstev za sedanje ozemlje Republike Slovenije. Izdelana je bila tudi ocena podatkov za del k Republiki Sloveniji priključene cone A (11,5 km2 s približno 3000 prebivalci).

2.2 Territory included in censuses

When using data collected through censuses, one must take into account that the territory where the data were collected changed, therefore the data collected by censuses are not directly comparable. At the time of the 1921 and 1931 censuses, when the present territory of the Slovene littoral region belonged to Italy, the inhabitants of this area were included in Italian censuses of population. These censuses did not chronologically accord with the censuses carried out in the Republic of Slovenia, so some of the data for this territory for both years are merely estimated. At the time of the 1948 and 1953 censuses the Free Trieste territory, divided into zones A and B, was outside the present borders of the Republic of Slovenia. A partial census was carried out in December 1948 in zone B. Zone B was annexed to the Republic of Slovenia on the basis of the London Memorandum in 1954 and the first official registration of population in this territory was carried out on 25 April 1956. Results of both censuses of population (1948 and 1956) were considered when calculating the basic data on the number of inhabitants and households for the present territory of the Republic of Slovenia. An assessment of data for the annexed Zone A (11.5 km2 with approximately 3,000 inhabitants) was also made.

Ozemlje Republike Slovenije v takih mejah, kot so danes, je bilo prvič v celoti popisano leta 1961. Vendar je tudi po tem letu, posebno tedaj, ko se primerjajo podatki različnih popisov za naselja in tudi občine, treba upoštevati spremembe, ki so nastajale s prehajanjem naselij iz občine v občino, z nastajanjem ali ukinjanjem občin ali naselij, priključitvijo celih naselij ali posameznih delov k drugim naseljem in podobno.

3. KRITIČNI TRENUTEK POPISA

Kritični trenutek popisa je bil 31. marec 1991 ob 24.00 uri, to je polnoč med 31. marcem in 1. aprilom. Popis je bil opravljen v času od 1. do 15. aprila 1991.

4. ENOTE POPISA

V vseh popisih od 1921. leta dalje so bila poleg prebivalcev popisana tudi gospodinjstva. Leta 1961 so bila kot tretja popisna enota prvič popisana stanovanja, in sicer v večjih mestih, od leta 1971 dalje pa se popisujejo vsa stanovanja v republiki. Od prejšnjih popisov se popis leta 1991 razlikuje v tem, da so bila popisana tudi vsa kmečka gospodarstva.

Vsi podatki so bili zbrani na osnovi odgovorov polnoletnih oseb, oziroma oseb, katerim so bili podatki najbolj znani.

4.1 Prebivalci

S popisom so zajeti vsi državljani Republike Slovenije, tuji državljani in osebe brez državljanstva, ki imajo stalno prebivališče v Republiki Sloveniji, ne glede na to, ali so bili v "kritičnem trenutku popisa" (polnoč med 31. 3 in 1. 4. 1991) v naselju stalnega prebivališča prisotni ali so bili začasno odsotni v drugem naselju v Republiki Sloveniji, drugi republiki nekdanje Jugoslavije ali v tujini.

Prav tako so bili s popisom zajeti tudi prebivalci Republike Slovenije, tuji državljani in osebe brez državljanstva, ki imajo stalno prebivališče v tujini, v kritičnem trenutku popisa pa so bili v Republiki Sloveniji zaradi dela ali so obiskovali šolo.

Popisano ni bilo diplomatsko osebje tujih diplomatsko-konzularnih predstavništev v Republiki Sloveniji, člani njihovih družin in njihova stanovanja, ki so v lasti tujih držav.

4.2 Gospodinjstva

S popisom so zajeta vsa gospodinjstva (družinska, samska in skupinska), katerih člani imajo stalno prebivališče v Republiki Sloveniji, ne glede na to, ali so bili vsi člani v "kritičnem trenutku popisa" prisotni ali je kdo bil (eden, več ali vsi) začasno odsoten.

A census of the territory of the Republic of Slovenia within the present borders was entirely completed for the first time in 1961. But even after that year, especially when comparing data collected by various censuses for settlements and municipalities, one must consider changes that occurred in settlements being transferred from one municipality to another, with the emerging and abolishing of municipalities or settlements, annexation of entire settlements or parts of settlements to other settlements, etc.

3. CRITICAL MOMENT OF THE CENSUS

The critical moment was 31 March 1991 at 24.00 (midnight between 31 March and 1 April). The census was carried out between 1 April and 15 April 1991.

4. CENSUS UNITS

All censuses since 1921 have included a census of the population and households. In the 1961 census living quarters were included as a third census unit, although only those of bigger towns, but since 1971 all the living quarters in the republic have been included. The 1991 census also included farming households.

All data were collected on the basis of answers made by persons of age and persons most acquainted with the data.

4.1 Population

The census includes all citizens of the Republic of Slovenia, foreign citizens and persons without citizenship with permanent residence in the Republic of Slovenia, regardless of whether they were present in the settlement of their permanent residence, or temporarily present in some other settlement of the Republic of Slovenia, other republic of the former Yugoslavia or abroad at the "critical moment" (midnight on 31 March). The census also included all inhabitants of the Republic of Slovenia, foreign citizens or persons without citizenship with permanent residence abroad, who were at the critical moment present in the Republic of Slovenia for work or educational purposes.

Diplomatic staff at foreign embassies and consulates in the Republic of Slovenia, their family members and their living quarters, owned by other countries, were not included in the census.

4.2 Households

The census includes all households (family, single and institutional), whose members have permanent residence in the Republic of Slovenia, regardless of whether members were present or temporarily absent there at the "critical moment of the census".

Popisana so bila tudi skupinska gospodinjstva. To so gospodinjstva oseb, nastanjenih v samostanih, domovih za ostarele in onemogle, v bolnišnicah za neozdravljivo bolne in podobnih zavodih.

4.3 Stanovanja

S popisom so zajeta vsa stanovanja na ozemlju Republike Slovenije, ne glede na to ali so bila stalno naseljena, občasno naseljena ali so bila nenaseljena, počitniška stanovanja, stanovanja, ki se uporabljajo v času sezonskih del v kmetijstvu kot tudi drugi naseljeni prostori (poslovni in zasilni), ki niso bili zgrajeni za stanovanja.

4.4 Kmečka gospodarstva

S popisom so zajeta vsa zasebna kmečka gospodarstva gospodinjstev, katerih člani imajo stalno prebivališče v Republiki Sloveniji.

5. NAČIN IZVEDBE POPISA

Že ob izvedbi popisa 1981 je bilo ugotovljeno, da se z razvojem informacijske tehnologije odpirajo boljše možnosti za uveljavitev registrsko usmerjene statistike. Zato so bili pri izvedbi popisa 1991 uporabljeni nekateri podatki iz registrov in evidenc, ki jih vodi Zavod Republike Slovenije za statistiko. Za stalne prebivalce Republike Slovenije so bili na Popisnice že vnaprej natisnjeni osebni in naslovni podatki (priimek in ime, naselje, ulica in hišna številka, enotna matična številka občana, občina in popisni okoliš). Podatki za zaposlene delavce, kot so stopnja šolske izobrazbe, najvišja zaključena šola, poklic - delo, ki ga oseba opravlja, dejavnost, v kateri dela, matična številka podjetja v katerem dela, stopnja strokovne izobrazbe, pa so bili v času obdelave popisnega gradiva prevzeti iz evidence o zaposlenih.

V vseh dosedanjih popisih so se podatki o prebivalstvu zbirali z metodo anketiranja v okviru gospodinjstva. S tem je bila zagotovljena popolnost zajetja vseh članov gospodinjstva in drugih oseb, prisotnih v gospodinjstvu.

6. VSEBINA POPISA

6.1. Prebivalstvo

Vsebina popisnih obrazcev se je od popisa do popisa spreminjala, odvisno od potreb po podatkih, ki jih popisi nudijo, pa tudi od tehnične zmogljivosti obdelave popisnega gradiva.

Iz Pregleda podatkov, zbranih s popisi (tabele 01 do 03, Poglavje 7) je razvidno, da so bili zadnji štirje popisi vsebinsko popolnejši kot popisi pred tem. Večji poudarek je bil dan ekonomskim značilnostim prebivalstva, še posebej delovni sili, prav tako je bilo več pozornosti usmerjene migracijskim tokovom prebivalstva.

All common households were included as well - households consisting of people living in monasteries, retirement homes and homes for the disabled, hospitals for the terminally ill and similar institutions.

4.3 Living quarters

The census included all living quarters in the territory of the republic of Slovenia, regardless of whether they were permanently inhabited, temporarily inhabited or uninhabited, holiday living quarters, apartments used for seasonal agricultural workers as well as other inhabited premises (business and provisional) which were not constructed to be residential.

4.4 Agricultural holdings

The census included all private farming households whose inhabitants have permanent residence in the Republic of Slovenia.

5. MANNER OF CONDUCTING THE CENSUS

When the census was being conducted in 1981, it was found that the development of information technology offered better possibilities for setting up register-oriented statistics. Therefore in conducting the 1991 census, some data from registers and records kept by the Statistical Office of the Republic of Slovenia were used. Permanent residents of the Republic of Slovenia received the census forms with their personal data and address already printed (name, surname, settlement, street, house number, standardised citizen's ID number, municipality and census district). Data for persons in paid employment such as level of education, type of school completed, profession or work a person does, field of activity, identification number of the enterprise and level of professional education were taken from the records on persons in paid employment.

Data on the population in all censuses made so far were collected through a method of polling within a household. In this way all members of the household, and other persons present in the household, were included.

6. CONTENTS OF THE CENSUS

6.1 Population

The contents of the census forms changed from census to census, depending on the need for particular data provided by the censuses and technical capacities of the census data processing.

The Review of Data, collected through censuses (tables 01 to 03, Chapter 7) show that the contents of the last four censuses was more complete than previous censuses. There was a greater stress on economic characteristics of the population, especially on the labour force, and greater attention was focused on migration flows of the population.

6.2 Gospodinjstva

V povojnih popisih so bila gospodinjstva popisana ne le zato, da se zagotovi popolno zajetje, ampak tudi z namenom, da se obdelajo kot posebne enote, ki se lahko agregirajo ne le po velikosti (število članov), ampak tudi po drugih značilnostih, kot so npr.: družinska sestava, število otrok, ki se šolajo, aktivnost članov gospodinjstva, viri dohodkov, število vzdrževanih itd. Poleg tega so iz podatkov o gospodinjstvu izpeljani podatki o družinah.

6.3 Stanovanja

Prvi povojni popis stanovanj v mestnih naseljih je bilo samostojno statistično raziskovanje, izvedeno v času od novembra 1949 do oktobra 1950. Za stanovanja na podeželju so bili zbrani le podatki o stanovanjski površini, in sicer skupaj s popisom živine, januarja 1950.

Drugi popis stanovanj je bil izveden skupaj s popisom prebivalstva in gospodinjstev leta 1961, vendar so bila prav tako popisana le stanovanja v mestnih naseljih. Dopolnitev tega popisa je bil popis kmečkih gospodarstev maja 1960, s katerim je bil zbran tudi podatek o številu stavb, ki so jih gospodinjstva uporabljala za stanovanje, in podatek o stanovanjski površini.

Celoten stanovanjski sklad je bil prvič popisan skupaj s popisom prebivalstva in gospodinjstev leta 1971. Na enak način so bila popisana vsa stanovanja tudi leta 1981 in 1991.

6.4 Kmečka gospodarstva

Vsebina obrazca za kmečko gospodarstvo se je od popisa v letu 1960 bistveno razlikovala. V letu 1960 je bil samostojen popis kmečkih gospodarstev, zato so bili popisani tudi člani gospodinjstev bolj z vidika delovne sile na kmetiji. Veliko vprašanj je bilo postavljenih o posejanih površinah (struktura setve) in sodelovanju kmetov s kmetijskimi zadrugami in podjetji. Vprašanja o kmetijski mehanizaciji in objektih pa se le delno ujemajo z vprašanji, postavljenimi v letu 1991, to pa zaradi izrednega tehničnega napredka, ki je bil narejen v zadnjih 30 letih na tem področju.

7. PREGLED PODATKOV, ZBRANIH S POPISI

7.1 Prebivalstvo

V vseh popisih od 1921. leta dalje je le sedem vprašanj, ki so se v osnovnih popisnih obrazcih postavljala na isti ali podoben način in za katera se lahko trdi, da so standardna vprašanja. To so: priimek in ime, spol, datum rojstva (dan, mesec, leto) ali dopolnjena leta starosti, kraj rojstva (naselje in občina), zakonski stan, pismenost in poklic.

6.2 Households

The post-war censuses included households not only to ensure complete coverage but also to process data on households as special units, which can be aggregated not only according to size (number of members), but also according to other characteristics, such as: family composition, the number of children in education, activities of the household members, sources of income, the number of supported members, etc. Data on households also provided information for data on families.

6.3 Dwellings

The first post-war census of dwellings in urban settlements was an independent statistical research project, carried out between November 1949 and October 1950. Data on rural dwellings included only the floor space of the dwellings, together with a census on cattle, carried out in January 1950.

The second census of dwellings was carried out together with the census of the population and households in 1961, but it included only dwellings in urban settlements. This census was supplemented by the census of the rural farming households carried out in May 1960, which also included data on the number of buildings used for dwellings and data on useful floor space of the dwellings.

The entire dwelling stock was first included in the 1971 census, together with data on the population and households. The same system was used in the 1981 and 1991 censuses.

6.4 Agricultural holdings

The form to fill in for an agricultural holding differed largely from the one in 1961. An independent census of agricultural holdings was carried out in 1960, therefore members of the households were considered from the aspect of the labour force on a particular farm. Many questions concerned land under crops (structure of sowing) and cooperation of farmers with agricultural cooperatives and companies. Questions on agricultural machinery and facilities only partly correspond to the questions included in 1991, due to the rapid technical developments of the last 30 years in this field.

7. REVIEW OF DATA COLLECTED THROUGH CENSUSES

7.1 Population

All censuses since 1921 included only seven questions which appeared in the same or similar manner on all basic census forms and for which we can firmly state they are standard questions. These are: name and surname, sex, birth date (day, month, year), age, place of birth (settlement, municipality), marital status, literacy and profession.

Tabela 01
Pregled podatkov za prebivalstvo, zbranih s popisi

		1991	1981	1971	1961
	Občina popisa	***	+	+	+
	Popisni okoliš	***	+	+	+
	Zaporedna številka stanovanja	+	+	+	+
	Zaporedna številka gospodinjstva	+	+	+	+
	Zaporedna številka osebe	+	+	+	+
1.	Priimek in ime	***	+	+	+
	Naselje, ulica in hišna številka	***	#	#	#
2.	Enotna matična številka občana	***	+	-	-
	oz. datum rojstva (dan, mesec, letò)	+ 1)	+ 1)	+	+
3.	Spol	***	+	+	+
4.1.	Rojstni kraj	+	+	+	+
4.2.	Kje je imela mati stalno prebivališče, ko se je oseba rodila	+	-	-	-
5.	Ali oseba od rojstva živi v naselju stalnega prebivališča	+	+	+	+
5.2	Leto priselitve	+	+	+	+
6.	Zakonski stan	+	+	+	+
7.	Število živorojenih otrok	+	+	+	+
8.	Narodnostna pripadnost	+	+	+	+
9.	Veroizpoved	+	-	-	-
10.	Materni jezik	+	+	+	+
27.	Pogovorni jezik v družini	+	-	-	-
28.	Pogovorni jezik v okolju	+	-	-	-
11.1	Stopnja najvišje dokončane šole	***	-	-	-
11.2	Vrsta, naziv dokončane šole (odsek, skupina, smer)	***	+	+	+
11.3	Ali je oseba pismena	+	+	+	+
12.	Šola, ki jo oseba zdaj obiskuje	+	+	+	-
13.1	Poklic-delo, ki ga opravlja oz. je opravljal oče	+	-	-	-
13.2	Poklic-delo, ki ga opravlja oz. je opravljala mati	+	-	-	-
14.	Ime tuje države	+	+	#	-
15.	Število let dela-bivanja v tujini	+	+	-	-
16.1	Poklic (delo, ki ga oseba opravlja)	***	+	+	+
16.2	Ali oseba opravlja poklic	+	+	+ 3)	+
17.	Ali ima oseba dohodke in katere	+	+	#	-
18.1	Poklic vzdrževalca	+	+	+	+
18.2	Zaporedna številka vzdrževalca	+	-	-	-
	Družbeno ekonomski položaj				
19.1	Položaj	***	+	+	+
19.2	Oblika lastnine	***	#	+	#
20.	Dejavnost	***	+	+	+
29.	Podatki o podjetju, organizaciji - skupnosti	+	+	+	+
29.1	Ime	***	+	-	-
29.2	Matična številka	***	+	+	-
29.3	Naselje, ulica in hišna številka	+	+	+	-
21.	Stopnja strokovne izobrazbe	***	+	+	+
22.	Dela, ki jih je oseba občasno opravljala v preteklem letu	+	+	-	-
23.	Kje oseba dela oz. obiskuje šolo	+	+	+	+
24.1	Pogostost vračanja v naselje stalnega prebivališča	+	+	-	-
24.2	Način potovanja na delo oz. v šolo	+	+	-	-
24.3	Porabljen čas za potovanje v minutah	+	-	-	-
25.	Število let dela v tujini	+	+	+	-
26.	Leto vrnitve z dela v tujini	+	-	-	-
	A. Vzrok prisotnosti-odsotnosti	+	+	+	-
	B. Zaporedna številka družine	+	+	+	+
	C. Položaj člana v družini	+	+	+	+
27.	Ali je oseba stalni prebivalec naselja v katerem je popisana 5)	#	+	#	#
28.	Državljanstvo	-	-	-	+
29.	Število živih otrok v času popisa	-	-	+	+
30.	Vrstni red zakonske zveze	-	-	+	-
31.	Starost ob sklenitvi prve zakonske zveze	-	-	-	-

Table 01

Review on population data collected through censuses

1953	1948	1931	1921	
+	+	+	+	Commune
+	+	+	+	Enumeration area
-	-	-	-	Living quarter
+	+	+	+	Household
+	+	+	+	Person
+	+	+	+	Surname and first name
+	+	+	+	Locality, street and house number
-	-	-	-	Personal identification number or data
+	+	+	+	of birth (day, month, year)
+	+	+	+	Sex
+	+	+	+	Place of birth
				Where was mother's permanent residence
-	-	-	-	when the person was born
				Has the person lived in this
+	+	-	-	locality since birth
-	-	-	-	Year of immigration
+	+	+	+	Marital status
+	+	-	-	Number of children born alive
+	+	+	-	Nationality (national/ethnic group)
+	-	+	+	Religion
+	-	+	+	Mother tongue
-	-	-	-	Usual language (spoken at home)
-	-	-	-	Usual language in the environment
-	-	-	-	The most advanced level a person has completed
				Kind and name of secondary school, high
+	+	-	-	school or university (section, group or direction)
+	+	+	+	Is the person literate
-	-	-	-	School attendance
-	-	-	-	Father's occupation
-	-	-	-	Mother's occupation
-	-	-	-	Foreign country
-	-	-	-	Number of years of working - living abroad
+	+ 2)	+	-	Occupation (work performed by the person)
+	-	-	-	Does the person practice its occupation
-	+	-	-	Has the person any of the listed incomes
+	+	-	-	Occupation of (work performed by) the supporter
-	-	-	-	Consecutive No. of supporter
				Socio-economic status
+	+ 4)	+	-	Status in employment
#	-	-	-	Sector of employment
+	-	-	-	Industry
-	-	-	-	Data on the enterprise, organization - association
-	-	-	-	Name
-	-	-	-	Identification number
-	-	-	-	Locality, street, house number
-	-	-	-	Professional qualification
				Occupations the person performed
+	-	+	-	occasionally
-	-	-	-	Where does the person work or attend school
				Frequency of returning to place
-	-	-	-	of permanent residence
-	-	-	-	Means of transport used to get to work or school
-	-	-	-	Time spent for commuting in minutes
-	-	-	-	Number of years worked abroad
-	-	-	-	Year when returned from work abroad
-	-	-	-	A - reason for presence - absence
+	-	-	-	B - running number of the family
+	-	-	-	C - member's status in the family
				Individual is/is not permanent resident of
#	#	-	-	settlement listed in census (5)
+	+	+	+	Citizenship
+	-	-	-	Number of living children at time of census
-	-	-	-	Number of marriages
+	-	-	-	Age at first marriage

Tabela 01
Pregled podatkov za prebivalstvo, zbranih s popisi **(nadaljevanje)**

		1991	1981	1971	1961
32.	Sektor	#	#	+	#
33.	Način pridobitve kvalifikacije	-	-	-	+
34.	Stopnja strokovne izobrazbe po družbenem dogovoru	-	+	-	-
35.	Ali ima telesne ali duševne motnje	-	-	-	-
36.	Sodelovenje v Narodno osvobodilnem boju	-	+	-	-

Legenda

*** Podatek je za stalne prebivalce Republike Slovenije prevzet iz evidenc Zavoda Republike Slovenije za statistiko, za začasno prisotne prebivalce, je zbran s popisom.

\+ Podatek je na obrazcu.
\# Podatek je prevzet iz Seznama članov gospodinjstva ali izveden v času obdelave.
\- Podatka ni na obrazcu.

Opombe

1) Podatek o datumu rojstva se je zbiral takrat, kadar ni bilo podatka o enotni matični številki občana.
2) V povezavi z vprašanjem 19.1 in 19.2.
3 V povezavi z vprašanjem "sektor".
4) V povezavi z vprašanjem 16.1.
5) Vsebinsko enako z naseljem stalnega prebivališča.

7.2 Stanovanja

Prvi popis je bil izveden z namenom pridobiti osnovne informacije o velikosti in kvaliteti stanovanjskega sklada. Popis stanovanj 1961 je razširjen z dodatnimi vprašanji o kvaliteti stanovanj. S popisom 1971 so prvič popisana vsa stanovanja, v mestnih in nemestnih naseljih, in zaradi tega so nekatera vprašanja iz prejšnjega popisa nepotrebna. Trije zadnji popisi so primerljivi v vseh vprašanjih razen pri dveh: "način ogrevanja v zadnji kurilni sezoni" in "napeljava kanalizacije".

Tabela 02
Pregled podatkov za stanovanja, zbranih s popisi

		1991	1981	1) 1971
	Občina popisa	***	+	+
	Popisni okoliš	***	+	+
	Zaporedna številka stanovanja	+	+	+
	Zaporedna številka gospodinjstva	+	+	+
	Zaporedna številka stavbe	+	+	+
	Stanovanja			
1.	Vprašalnik izpolnjujete za stanovanje, naseljen poslovni prostor ali zasilno naseljen prostor	+	+	+
2.	Uporaba stanovanja	+	+	+
3.	Skupna površina stanovanja	+	+	+
4.	Število sob v stanovanju	+	+	+
5.	Površina kuhinje	+	+	+
6.	Kopalnica v stanovanju	+	+	+
7.	Stranišče v stanovanju	+	+	+
8.1	Napeljava vodovoda	+	+	+
8.2	Napeljava kanalizacije	+	+	-
8.3	Napeljava električnega toka	+	+	+
8.4	Napeljava centralnega ogrevanja	+	+	+
8.5	Način ogrevanja v zadnji kurilni sezoni	+	+	-
9.	Lastnina stanovanja	+	+	+
10.	Nadstropje v katerem je stanovanje	+	+	+
11.	Leto zgraditve stavbe	+	+	+
12.	Material zunanjih zidov stavbe	+	+	+
A	Število popisanih gospodinjstev v stanovanju	+	+	+

Table 01

(continued) Review on population data collected through censuses

953	1948	1931	1921	
+	+	-	-	..... Sector
-	-	-	-	..... Manner qualification obtained
				Level of professional education
-	-	-	-	..... by social contract
#	-	+	+	..... Presence of physical or mental difficulties
-	-	-	-	..... Participation in National Liberation Struggle

Legend

*** Data on permanent residents of the Republic of Slovenia were taken from the records of the Statistical Office of the Republic of Slovenia, while for temporary residents, they were collected by census.

\+ Datum on form.
\# Datum taken from List of household members or discovered during processing.
\- Datum not on form.

Notes

1) Data on date of birth were collected in cases when data on the citizen's personal identity number were not available.
2) Related to questions 19.1. and 19.2.
3) Related to question on "sector".
4) Related to question 16.1.
5) Same as settlement of permanent residence.

7.2 Living quarters

The first census was conducted in order to acquire basic information on the size and quality of the dwelling stock. The 1961 census on dwellings is expanded by additional questions regarding the quality of the dwelling. The 1971 census is the first census that comprises data on all dwellings, in urban and non-urban (rural) settlements, and as of this some questions from the previous census became unnecessary. The last three censuses are comparable in all questions, except in case of two questions: "kind of heating during the last heating season" and "installation of sewage".

Table 02

Review of data on dwellings collected through censuses

1) 1961	1949/50	
+	+	..... Commune
+	+	..... Enumeration area
+	-	..... Living quarter
+	+	..... Household
+	+	..... Building
		Living quarter
		Questionnaire applies to conventional dwelling,
		living quarter other than housing unit or
+	+	..... housing unit other than conventional dwelling
-	+	..... Living quarter is used
+	+	..... Useful floor space
+	+	..... Number of rooms
+	-	..... Kitchen surface
+	+	..... Bathing facilities
+	-	..... Toilet facilities
+	+	..... Water supply system
+	-	..... Type of sewage disposal system
+	+	..... Electricity
+	-	..... Central/story heading
-	-	..... Type of heating during last heating season
+	+	..... Ownership
+	-	..... Position of dwelling in the building
+	+	..... Year of construction of the building
+	-	..... Material of the building's outer walls
+	+	..... A - number of enumerated households in the living quarter

Tabela 02
Pregled podatkov za stanovanja, zbranih s popisi **(nadaljevanje)**

		1991	1981	1971 [1]
B	Število popisanih oseb v stanovanju	+	+	+
C	Število popisanih osebv gospodinjstvu	+	+	+
13.	Površina sob s površino nad 6m2 in več	-	+	+
14.	Površina sob s površino 4-6 m2	-	-	-
15.	Površina vseh pomožnih prostorov	-	-	+
16.	Podatki o kuhinji	-	-	-
17.	Napeljave za plin	-	+	-
18.	Ogrevalne naprave v sobah	-	-	+
19.	Kategorija stanovanja	-	-	-
20.	Mesečna stanarina	-	-	-
21.	Vrsta stavbe, v kateri je stanovanje	-	+	+
22.	Vrsta tal v sobah	-	-	+
23.	Stanovanje se delno ali v celoti uporablja za opravlj. dejavnosti	-	+	-
24.	Velikost rezervoarja za kurilno olje	-	+	-

Legenda

\+ Podatek je na obrazcu.
\- Podatka ni na obrazcu.

Opomba

1) Popisana so samo stanovanja v mestnih naseljih.

7.3 Kmečka gospodarstva

V vseh dosedanjih popisih gospodinjstev in kmečkih gospodarstev so se postavljala ista vprašanja o številu živine in površini lastnih in uporabljanih zemljišč. Vprašanja o kmetijski mehanizaciji in objektih ter agrotehniki so se postavljala na podoben način, vendar zaradi velikih tehnoloških sprememb podatki niso čisto primerljivi.

Tabela 03
Pregled podatkov za gospodinjstvo in kmečko gospodarstvo, zbranih s popisi

		1991 [1]	1981 [2]
	Občina popisa	***	+
	Popisni okoliš	***	+
	Zaporedna številka stanovanja	+	+
	Zaporedna številka gospodinjstva	+	+
	Zaporedna številka stavbe	+	+
	Gospodinjstvo		
1.	Gospodinjstvo uporablja stanovanje kot	+	+
2.	Priimek in ime lastnika (solastnika) oz. imetnika stanovanjske pravice	+	-
3.	Oskrbovanje s pitno vodo	+	-
	Zemljišča		
4.1	Skupaj lastna	+	+
4.2.	Obelovalna lastna	+	+
5.	Vzeta v najem	+	-
6.	Dana v najem	+	-
7.1	Skupaj uporabljana	+	+
7.2	Obdelovalna uporabljana	+	+
8.	Število nepovezanih delov	+	-
	Število živine		
9.1	Skupaj konji	+	+
9.2	Kobile in breje žrebice	+	+
10.	Mezgi in mule	+	-
11.	Osli	+	-
12.1	Goveda skupaj	+	+
12.2	Teleta in mlada goveda	+	+
12.3	Krave in breje telice	+	+
12.4	Voli, biki in druga odrasla goveda	+	+
13.	Bivoli	+	-

Table 02

(continued) Review of data on dwellings collected through censuses

1961 1)	1949/50	
+	+	B - number of enumerated persons in the living quarter
+	-	C - number of enumerated persons in the household
+	-	Useful floor space of rooms over 6m2
+	-	Useful floor space of rooms over 4-6 m2
+	-	Useful floor space of all facility areas
+	-	Data on kitchen
+	-	Gas installation
+	-	Heating installations in rooms
+	-	Residence category
+	-	Monthly rent
+	-	Type of building in which residence is located
-	-	Type of floor in rooms
		Residence used in entirety or in part
-	-	to carry out professional activity
-	-	Heating oil reservoir size

Legend

+ Datum on form.
- Datum not on form.

Note

1) Only residences in town settlements are included in the census.

7.3. Agricultural holdings

Until now all the censuses comprised the same questions on the number of cattle and area of own and used land. The questions on agricultural machines and objects and agricultural technology were posed in a similar manner, but due to great technological changes data are not fully comparable.

Table 02

Review of data for households and agricultural holding collected through censuses

1969	1960	
+	+	Commune
+	+	Enumeration area
-	-	Living quarter
-	-	Household
-	-	Building
		Household
+	+	Tenure status
		Surname and first name of owner (co-owner)
*	*	or tennant's rights holder
+	+	Drinking water supply
		Area of land
+	+	Owned, total
+	-	Owned, arable
+	+	Taken on lease by the household
+	+	Hired for rent by the household
+	+	Used, total
-	#	Used, arable
	+	Number of unlinked parts of land
		Number of livestock
+	#	Horses, total
+	+	Mares and pregnant fillies
+	+	Hinnies and mules
+	+	Asses
+	#	Cattle, total
+	+	Calves and young cattle
+	+	Cows and pregnant heifers
+	+	Oxen, bulls and other grown cattle
+	+	Buffaloes

Tabela 03
Pregled podatkov za gospodinjstvo in kmečko gospodarstvo, zbranih s popisi **(nadaljevanje)**

		1) 1991	2) 1981
14.1	Ovce skupaj	+	+
14.2	Jagnjeta in mlade ovce	+	+
14.3.	Plemenske ovce	+	+
14.4	Ovni in druge odrasle ovce	+	+
15.	Koze	+	-
16.1	Prašiči skupaj	+	+
16.2	Pujski in mladi prašiči	+	+
16.3	Plemenske svinje in mlade breje svinje	+	+
16.4	Merjasci in drugi odrasli prašiči	+	+
17.	Odrasla perutnina	+	+
18.	Čebelje družine	+	+
19.	Ali ima gospodinjstvo kmečko gospodarstvo	+	#
76.	Ali ima kmečko gospodarstvo predvidenega prevzemnika	+	-
77.	Priimek in ime nosilca kmečkega gospodarstva	+	-
Kmečko gospodarstvo			
Uporabljana zemljišča			
20.	Njive in vrtovi	+	-
21.1	Skupaj sadovnjaki	+	-
21.2	Sodobni sadovnjaki	+	-
22.1	Skupaj vinogradi	+	-
22.2	Sodobni vinogradi	+	-
23.	Travniki	+	-
24.	Pašniki	+	-
25.	Trstičja, ribniki in močvirja	+	-
26.	Gozd	+	-
27.	Nerodovitne površine (dvorišča, poti, pozidano)	+	-
Število dreves in vinskih trt			
28.1	Jablane, mlade še nerodne	+	-
28.2	Jablane, rodne	+	-
29.1	Hruške, mlade še nerodne	+	-
29.2	Hruške, rodne	+	-
30.1	Češplje in slive, mlade še nerodne	+	-
30.2	Češplje in slive, rodne	+	-
31.1	Češnje, mlade še nerodne	+	-
31.2	Češnje, rodne	+	-
32.1	Višnje, mlade še nerodne	+	-
32.2	Višnje, rodne	+	-
33.1	Breskve, mlade še nerodne	+	-
33.2	Brekve, rodne	+	-
34.1	Marelice, mlade še nerodne	+	-
34.2	Marelice, rodne	+	-
35.1	Orehi, mladi še nerodni	+	-
35.2	Orehi, rodni	+	-
36.1	Oljke, mlade še nerodne	+	-
36.2	Oljke, rodne	+	-
37.1	Vinska trta, mlada še nerodna	+	-
37.2	Vinska trta, rodna	+	-
Kmetijski stroji			
38.1	Enoosni traktorji, število	+	+
38.2	Enoosni traktorji, moč	+	+
39.1	Dvoosni traktorji, število	+	+
39.2	Dvoosni traktorji, moč	+	+
40.1	Kombajni za strna žita, število	+	+
40.2	Kombajni za stna žita, moč	+	+
41.1	Tovornjaki in kombiji, število	+	-
41.2	Tovornjaki in kombiji, moč	+	-
42.	Traktorski plugi	+	-
43.	Traktorske krožne brane	+	-
44.	Traktorske druge brane	+	-
45.	Traktorski sejalniki za strnjeno setev	+	-
46.	Traktorski sejalniki za presledno setev	+	-
47.	Traktorski trosilniki umetnih gnojil	+	-
48.	Traktorski trosilniki hlevskega gnoja	+	-
49.	Traktorske cisterne za gnojevko	+	-
50.	Traktorski škropilniki	+	-
51.	Traktorski kosilniki	+	-
52.	Traktorski zgrabljalniki	+	-
53.	Obiralniki za koruzo	+	-
54.	Kombajni za izkop sladkorne pese	+	-
55.	Kombajni za izkop krompirja	+	-
56.	Traktorski priklopniki	+	-
78.	Samonakladalni priklopniki	+	-

Table 02
Review of data for households and agricultural holding collected through censuses
(continued)

1969	1960	
+	#	Sheep, total
+	+	Lambs and young sheep
+	+	Breeding ewes
+	+	Rams and other grown sheep
+	+	Goats
+	#	Pigs, total
+	+	Piglets and young pigs
+	+	Breeding sows and young pregnant sows
+	+	Boars and other grown pigs
+	#	Grown fowls of all kinds
+	#	Honey bee colony
+	#	Has the household an agricultural holding
-	+	Has the agricultural holding an expected undertaker
-	+	Surname and name of the carrier of agricultural holding
		Agricultural holding
		Area of land utilised
+	+	Fields and gardens
+	+	Orchards, total
-	-	Orchards, modern
+	+	Vineyards, total
-	-	Vineyards, modern
+	+	Meadows
+	+	Pastures
+	+	Reed-lands, fish-ponds and moors
+	+	Forest
+	+	Barren, surfaces (yards, roads, built areas)
		Number of fruit trees and vines
+	+	Apple trees, young not yet fertile
+	+	Apple trees, fertile
+	+	Pear trees, young not yet fertile
+	+	Pear trees, fertile
-	+	Plum trees, young not yet fertile
-	+	Plum trees, fertile
-	+	Cherry trees, young not yet fertile
-	+	Cherry trees, fertile
-	+	Sour cherry trees, young not yet fertile
-	+	Sour cherry trees, fertile
-	+	Peach trees, young not yet fertile
-	+	Peach trees, fertile
-	+	Apricot trees, young not yet fertile
-	+	Apricot trees, fertile
-	+	Walnut trees, young not yet fertile
-	+	Walnut trees, fertile
-	+	Olive trees, young not yet fertile
-	+	Olive trees, fertile
+	+	Vines, young not yet fertile
+	+	Vines, fertile
		Agricultural machinery and vehicles
+3)	+3)	One-axle tractors, number
-	-	One-axle tractors, power
+3)	+3)	Tractors, number
-	-	Tractors, power
-	-	Combines, number
-	-	Combines, power
+	-	Trucks and vans, number
-	-	Trucks and vans, power
*	*	Ploughs
-	-	Disk harrows
-	*	Other harrows
*	*	Seeders (drills)
-	*	Row crop planters
-	-	Broadcasters
-	-	Manure spreaders
-	-	Dung liquid tanks
*	*	Sprayers
*	*	Mowers
-	-	Rakes
-	-	Corn pickers
-	-	Sugar-beet harvesters
-	-	Potato harvesters
-	-	Trailers
-	-	Trailers with pickup attachment

Tabela 03
Pregled podatkov za gospodinjstvo in kmečko gospodarstvo, zbranih s popisi **(nadaljevanje)**

	1) 1991	2) 1981
57. Vprežni vozovi	+	-
58. Vprežni plugi	+	-
59.1 Motorni robkalniki, število	+	-
59.2 Motorni robkalniki, moč	+	-
60.1 Drobilniki in kladivarji, št.	+	-
60.2 Drobilniki in kladivarji, moč	+	-
Agrotehnika		
61. Porabljene količine umetnih gnojil	+	-
62. Površina pognojena z umetnimi gnojili	+	-
63.1 Porabljena količina sredstev za varstvo rastlin, skupaj	+	-
63.2 Porabljena količina sredstev za uničevanje plevela	+	-
64. Površina, kjer so bila uporabljena sredstva za varstvo rastlin	+	-
65. Namakane površine	+	-
Kmetijske stavbe in objekti		
66. Hlevi za goved in konje	+	-
67. Hlevi za prašiče	+	-
68. Hlevi za ovce	+	-
69. Objekti za perutnino	+	-
70. Prostori za shranjevanje kmetijskih strojev	+	-
71. Prostori za shranjevanje kmetijskih pridelkov	+	-
72. Koruznjaki	+	-
73. Seniki in kozolci	+	-
74. Zgrajeni silažni silosi	+	-
75. Jame za gnojevko	+	-
76. Senožeti	-	-
77. Kupljena zemljišča v 1960-1967 in 1959	-	-
78. Prodana zemljišča v 1960-1967 in 1959	-	-
Posevki		
79. Pšenica in pira, skupaj	-	-
80. Rodovitne sorte pšenice	-	-
81. Rž in soržica	-	-
82. Ječmen	-	-
83. Oves	-	-
84. Koruza za zrnje	-	-
85. Hibridna koruza	-	-
86. Proso	-	-
87. Ajda	-	-
88. Lan	-	-
89. Konoplja	-	-
90. Sladkorna pesa	-	-
91. Soja	-	-
92. Sončnice	-	-
93. Oljna repica	-	-
94. Tobak	-	-
95. Hmelj	-	-
96. Zdravilne rastline	-	-
97. Druge industrijske rastline	-	-
98. Krompir	-	-
99. Fižol	-	-
100. Zelje in ohrovt	-	-
101. Čebula in česen	-	-
102. Paradižnik	-	-
103. Paprika	-	-
104. Melone in lubenice	-	-
105. Jagode	-	-
106. Rože in druga zelenjava	-	-
107. Lucerna	-	-
108. Domača detelja	-	-
109. Mešanica grašice	-	-
110. Pesa, repa, korenje	-	-
111. Druge krmne rastline	-	-
112. Praha	-	-
113. Neposejane njive	-	-
114. Kutine	-	-
115. Fige	-	-
116. Motor z notranjim izgorevanjem	-	-
117. Električni motor	-	-
118. Mlatilnica	-	-
119. Stroji za žetev	-	-
120. Slamoreznica	-	-
121. Prebiralniki	-	-

Table 02

Review of data for households and agricultural holding collected through censuses

(continued)

1969	1960	
-	+	Drought carriages (cartload)
-	*	Hourse ploughs
-	*	Hulling machines, number
-	-	Hulling machines, power
-	-	Crumblers and hammers, number
-	-	Crumblers and hammers, power
		Agrotechnics
-	+	Quantity of fertilizers used
-	-	Surface area strewn with fertilizers
-	-	Quantity of plant protection agents, total
-	-	Quantity of plant protection agents, weed exterminators-herbicides
		Surface area on which plant
-	-	protection agents have been used
-	+	Irrigation areas
		Agricultural buildings and other facilities
-	+	Stables for cattle and horses
-	+	Pigsties
-	+	Sheep pens
-	+	Poultry sheds
-	+	Machinery sheds
-	+	Storages for agricultural produce
-	+	Maize granaries
-	+	Haylofts and drying-frames
-	-	Built silos
-	-	Liquid manure pits
-	+	Meadows
+	+	Land purchased in 1960-1967 and 1959
+	+	Land sold in 1960-1967 and 1959
		Crops
+	+	Wheat and spelt, total
+	+	Fertile sorts of wheat
+	+	Rye and a mixture of wheat and rye
+	+	Barley
+	+	Oats
+	+	Corn for grains
+	+	Hybrid corn
-	+	Millet
-	+	Buckwheat
+	+	Flax
+	+	Hemp
+	+	Sugar beet
-	+	Soya
+	+	Sunflower
-	+	Oilseed rape
+	+	Tobacco
-	+	Hops
-	+	Plants for medicinal purposes
-	+	Other industrial plants
+	+	Potatoes
+	+	Beans
+	+	Cabbage and kale
+	+	Onions and garlic
+	+	Tomatoes
+	+	Red pepper
+	+	Melons and water-melons
-	+	Strawberries
-	+	Flowers and other vegetables
-	+	Alfalfa
-	+	Home-grown clover
-	+	Mixture of vetch
-	+	Beetroot, turnips, carrots
-	+	Other plants for feeding
-	+	Fallow ground
-	+	Unplanted fields
-	+	Quince
-	+	Figs
-	+	Internal combustion engine
-	+	Electric engine
-	+	Thresher
-	+	Combine harvesters
-	+	Straw cutter
-	+	Sorter

Tabela 03
Pregled podatkov za gospodinjstvo in kmečko gospodarstvo, zbranih s popisi **(nadaljevanje)**

		1) 1991	2) 1981
122.	Mlini za grozdje	-	-
123.	Stiskalnice za grozdje in sadje	-	-
124.	Kotli za žganjekuho	-	-
125.	Sušilnice za sadje	-	-
126.	Mlini za sadje	-	-
127.	Načini sodelovanja s kmetijsko zadrugo ali podjetjem	-	-
128.	Oprema stanovanja	#	#
129.	Nakup repromateriala	-	-
130.	Prodaja števila živine	-	-
131.	Delovna sila	#	#

Legenda

\+ Podatek je na obrazcu.
\- Podatka ni na obrazcu.
\# Podatek je izveden.
* Podatek ni čisto primerljiv, zaradi tehničnega napredka. V 1991 so podatki o traktorskih priključkih, v 1960 in 1969 pa so vsi, traktorski in vprežni.

Opombe

1) Popis kmečkih gospodarstev v letu 1969, vendar so podatki zanesljivi samo za območje republike.
2) Popis kmečkih gospodarstev v letu 1960.
3) Popisani so bili skupaj vsi traktorji.

8. METODOLOŠKA POJASNILA IN DEFINICIJE

8.1 Splošna pojasnila

V nadaljevanju so navedena osnovna metodološka pojasnila za tabelirane atribute, ki vsebujejo definicijo atributa, navedene pa so tudi metodološke razlike med posameznimi popisi.

Gradivo popisa prebivalstva, gospodinjstev, stanovanj in kmečkih gospodarstev leta 1991 je urejeno in obdelano po politično-teritorialni razdelitvi, veljavni dne 31. 3. 1991. Rezultati popisa so agregirani na nivo Republike Slovenije, občin in naselij.

8.2 Prebivalstvo

Stalno prebivalstvo v rezultatih popisa 1991

V rezultatih popisa so kot stalni prebivalci prikazani vsi prebivalci naselja, ki so izjavili, da v naselju stalno prebivajo, in vsi, ki so bili iz naselja stalnega prebivališča v kritičnem trenutku popisa iz kakršnegakoli razloga odsotni (ker delajo ali obiskujejo šolo v drugem naselju, služijo vojaški rok, ker so bili na potovanju, zdravljenju ipd.).

Stalni prebivalci so tudi tisti, ki so bili v času popisa odsotni zato, ker delajo v tujini pri tujem delodajalcu ali samostojno, in tisti družinski člani, ki z njimi živijo v tujini.

Prav tako so stalni prebivalci tisti, ki so bili v tujini zato, ker so delali v naših diplomatsko-konzularnih in drugih predstavništvih, v Organizaciji združenih narodov in njenih telesih na podlagi mednarodnega tehničnega in drugega sodelovanja oz. so jih naše delovne organizacije napotile na delo v tujino ali pa so bili v

8. METHODOLOGICAL EXPLANATIONS AND DEFINITIONS

8.1 General explanations

Basic explanations on methodology for tabulated data are stated below. Explanations include a definition of the data as well as methodological differences between particular censuses.

All material from the 1991 census of population, households, dwellings and agricultural holdings is processed according to the political and territorial divisions valid on 31 March 1991. The results of the census are aggregated on the level of the Republic of Slovenia, municipalities and settlements.

8.2 Population

Permanent residents in 1991 census

The results of the census show as permanent residents all those residents who stated that they have permanent residence in a settlement and all who were absent from their settlement of permanent residence at the critical moment of the census (due to work or study in another settlement, serving in the army, being abroad, in hospital, etc.)

Permanent residents are also all those who were abroad due to work in our embassies and consulates and other representative bodies, the UN and its bodies on the basis of international technical and other cooperation, sent abroad by Slovene companies, or were abroad due to other reasons (specialised studies, education, travel, etc.) The same goes for their family members.

The results of the census most frequently show all permanent residents of a settlement, a municipality or country, some tables show separately residents and

Table 02

Review of data for households and agricultural holding collected through censuses

(continued)

1969	1960	
-	+	Grape mill
-	+	Press for grapes and fruit
-	+	Stills
-	+	Fruit-drying facilities
-	+	Fruit mills
-	+	Methods of cooperation with co-operatives or companies
-	+	Dwelling fittings
-	+	Purchase of production material
-	+	Sale of cattle
+	+	Labour force

Legend

\+ Data on the form.
\- Data not on the form.
\# Data obtained.
* Data not entirely comparable due to technical progress: the 1991 census includes data on tractor implements, the 1960 and 1969 censuses includes all data on tractor implements, horsedriven farming tools.

Notes

1) Census of farming households in 1969, data reliable only for the territory of the republic.
2) Census of farming households in 1960.
3) All tractors included in the census.

tujini iz drugih vzrokov (specializacija, šolanje, potovanje itd.). Enako velja za njihove družinske člane.

V rezultatih popisa so najpogosteje prikazani vsi stalni prebivalci naselja, občine ali republike, v nekaterih tabelah pa so prebivalci, ki delajo v tujini pri tujem delodajalcu ali samostojno in družinski člani, ki z njimi živijo v tujini, prikazani posebej ali pa so iz skupnega števila prebivalstva izločeni. Kadar v skupnem številu niso vključeni, je to posebej označeno v naslovu tabele.

Pri primerjavi rezultatov različnih popisov, je treba upoštevati, da je bilo prebivalstvo v popisih pred II. svetovno vojno popisano po načelu prisotnosti (de facto), po II. svetovni vojni pa je upoštevano načelo stalnega prebivališča (de iure), kar pa še ne pomeni, da med popisi po II. svetovni vojni ni metodoloških razlik pri definiciji stalnega prebivalstva. Po metodoloških navodilih za izvedbo popisov leta 1948, 1953, 1961 in 1971 je veljalo, da je kraj dela istočasno tudi kraj stalnega prebivališča, če se zaposlena oseba ni vsakodnevno vračala v naselje, kjer je živelo njeno gospodinjstvo.

Pri pripravi metodologije popisa 1981 se je upoštevalo, da je večina prebivalcev, zaposlenih zunaj naselja stalnega prebivališča (tudi tistih, ki se dnevno ne vračajo v naselje stalnega prebivališča), vezana na preostale člane gospodinjstva in so le-ti pogosto tudi edini vzdrževalci preostalih članov gospodinjstva. Iz tega razloga, pa tudi zato, da bi v čim večji meri zadržali skupaj člane gospodinjstev in družin je sledila odločitev, da se opredelitev stalnega prebivališča prepusti izjavi popisane osebe, kar pomeni, da je bil vsak prebivalec popisan v naselju, za katerega je izjavil, da ima v njem stalno prebivališče. Enak princip opredelitve stalnega prebivališča je bil upoštevan tudi ob popisu 1991, čeprav so bili na popisnice natisnjeni naslovni podatki, ki so bili prevzeti iz evidenc Zavoda Republike Slovenije za statistiko.

their family members working abroad with a foreign employer or independently, or they may be eliminated from the total number of the population. When they are not included in the total number, this fact is specially marked in the title of the table.

When comparing the results of various censuses one has to consider the fact that data on the population before WW II were collected according to the principle of presence (de facto), and after WW II the principle of permanent residence was used (de jure), which does not mean that the censuses after WW II do not differ from each other in the methodology of defining permanent residents. Methodological instructions for censuses of the population in 1948, 1953, 1961 and 1971 state that the place of work is at the same time the place of permanent residence, if an employee did not return to a settlement of his/her household every day.

In preparing the methodology of the 1981 census it was taken into account that the majority of residents employed outside the settlement of permanent residence (also those who do not return daily to their permanent residence settlement), are bound to the rest of the members of the household and that they are frequently the only providers for the rest of the household members. Due to this reason and in order to keep household and family members together as much as possible, a decisions was reached that a statement of permanent residence was left to the statement of an individual, which means that each resident was taken to be a member of that settlement for which he stated that it is a place of his/her permanent residence. The same principle of definition of the place of permanent residence was used in the 1991 census, although the forms were distributed with printed data on addresses taken from the Slovenian Statistical Office.

Starost

Z izrazom starost poimenujemo čas, ki ga je popisani prebivalec preživel od rojstva do "kritičnega trenutka popisa". Običajno ga merimo v letih (lahko pa tudi v mesecih in dnevih).

Pri obdelavi je bil podatek o starosti izpeljan iz datuma rojstva, ki je sestavni del enotne matične številke občana in datuma popisa (31. 3. 1991). Starost je prikazana v dopolnjenih letih starosti. Npr.: v petletni starostni skupini 20-24 let so prikazane osebe, ki so že imele svoj 20., 21., 22., 23. in 24. rojstni dan, ne pa še 25. rojstnega dne. V primeru, da so ga imele, niso prikazane v skupini 20-24 let, ampak v skupini 25-29 let.

Pri primerjavi rezultatov zadnjega popisa o starosti s podatki prejšnjih popisov je treba opozoriti, da se je v vseh popisih starost prikazovala v dopolnjenih letih starosti, razen ob popisu leta 1948. Leta 1948 je bilo pri obdelavi tega podatka sprejeto načelo koledarskega rojstnega leta, tako da so v starostni skupini 0 let prikazani vsi otroci, ki so se rodili v letu 1947, in tisti, ki so se rodili do 15. marca 1948. V starostni skupini 0 let so prikazani torej otroci, stari do 14 mesecev in pol. Prav tako so tudi v vsaki drugi starostni skupini prikazane osebe, ki so za 2 in pol meseca starejše, kot če bi se upošteval kriterij dopolnjenih let starosti.

Zakonski stan

Po določilih 3. člena Žakona o zakonski zvezi in družinskih razmerjih (Ur.l.SRS št.1/1989) "je zakonska zveza z zakonom urejena življenjska skupnost staršev in otrok". 20. člen tega zakona določa, da nove zakonske zveze ne more skleniti nihče, dokler njegova prej sklenjena zakonska zveza ne preneha ali ni razveljavljena.

Določila 63. člena omenjenega zakona pa pojasnjujejo, da zakonska zveza preneha s smrtjo enega od zakoncev, z razglasitvijo enega zakonca za mrtvega ali z razvezo zakonske zveze.

V popisu 1991 so bili, ločeno po spolu možni naslednji odgovori o zakonskem stanu popisane osebe:

- samski, samska
- poročen, poročena
- razvezan, razvezana
- vdovec, vdova
- neznano.

Vprašanje o zakonskem stanu popisane osebe je bilo v Popisu 1991 oblikovano tako, da so bili zbrani podatki o zakonskem stanu po formalnopravnem (zakonskem) kriteriju. Torej se "dejanske" življenske skupnosti (ali t.i. zunajzakonske zveze) moža in žene niso upoštevale kot zakonska zveza in obratno: zakonska zveza, ki še ni bila razvezana s pravnomočno sodbo pristojnega sodišča, se ni upoštevala za razvezano, čeprav so zakonci že ločeno živeli ali je bil postopek za razvezo zakonske zveze v kritičnem trenutku popisa že v teku.

Age

The expression age relates to the time which the resident spent since birth up to the critical moment of the census. It is usually measured in years (it can also be measured in months and days).

When processing the data, each datum on age was drawn from the date of birth, which is a part of the standardised ID number of a citizen, and the date of the census (31 March 1991). The age is shown in completed years of age. For example: in a five-year age group of 20 to 24 years the persons who already had their 20th, 21st, 22nd, 23rd, and 24th birthday, but not their 25th birthday, are included. In this case they belong to the 25 to 29 years age group.

When comparing results of the last census on age with data of previous censuses we must stress that all censuses showed age in completed years of age, except in the 1948 census. In the 1948 census the principle of the calendar birth year was considered, so the age group 0 included all children born in 1947 and those who were born before 15 March 1948. The age group 0 therefore included children up to 14.5 months old. Every other age group also showed persons who, by using this method, were two and a half months older than if the criterion of completed years of age was used.

Marital status

The provisions of Article 3 of the Law on Marital and Family Relations (Official Gazette of the Socialist Republic of Slovenia, No. 1/1989) define marital status as a "community of parents and children, regulated by law". Article 20 of this law provides that no person can marry another person until the previous marriage is annulled or terminated.

The provisions of Article 63 of the law explain that marital status is terminated by the death of one of the partners, by declaring one of the partners dead, or by divorce.

The 1991 census provided the following answers on marital status (separated for each sex):

- single
- married
- divorced
- widowed
- not known.

The question on the marital status of a person in the 1991 Census was formed in such a way that data were collected according to formal legal criterion. "Actual" communities (extra-marital status) of a husband and wife were not considered as marriage and vice-versa: a marriage not yet annulled in court through a legally valid court decree, was still considered as marriage, although the partners already lived separately or the procedure for a divorce was already in progress at the critical moment of the census.

Glede na to je v tabelah kot poročena upoštevana vsaka oseba, ki je sklenila zakonsko zvezo skladno z določili Zakona o zakonski zvezi in družinskih razmerjih in njena zakonska zveza ni prenehala zaradi smrti zakonskega partnerja, zaradi razglasitve zakonskega partnerja za mrtvega ali pravnomočne sodbe o razvezi zakonske zveze.

V tabeli, kjer so podatki prikazani po petletnih starostnih skupinah, so tabelirani le prebivalci, ki so bili ob popisu stari 15 in več let, ker je to po pri nas veljavnih predpisih najnižja meja, ko lahko nekdo že sklene zakonsko zvezo.

Narodnostna pripadnost

V Popisu 1991 se je tako kot v vseh popisih prebivalstva po II. svetovni vojni vpisoval odgovor o narodnostni pripadnosti skladno z načeli Ustave o enakopravnosti narodov in narodnosti Republike Slovenije in skladno s pravico, da vsak posameznik svobodno izraža narodnostno pripadnost.

Dolžnost popisovalca je bila, da je na osnovi ustavnih določil vpisal natančno tak odgovor, kot ga je povedala popisana oseba. Za tiste, ki na to vprašanje niso želeli odgovoriti, je popisovalec skladno z njihovim odgovorom vpisal: "ni želel odgovoriti" ali "ni se želel opredeliti". Če je popisana oseba želela, da popisovalec kot odgovor na to vprašanje vpiše odgovor "Jugoslovan", je popisovalec vpisal tudi ta odgovor.

V vseh popisih po II. svetovni vojni je bilo vprašanje o narodnostni pripadnosti postavljeno na enak način, prav tako se je uporabljala ista klasifikacija prikazovanja rezultatov. Upoštevati pa je treba metodološke razlike pri prikazovanju tistih, ki so se narodnostno opredelili kot Muslimani oz. Jugoslovani.

Osebe jugoslovanskega rodu, ki so se štele za Muslimane v pomenu etnične in ne verske pripadnosti, so se lahko narodnostno opredelile za Muslimane prvič leta 1961. Pred tem so bili narodnostno opredeljeni kot "Jugoslovan - neopredeljen". Osebe, ki so se štele za muslimane v pomenu verske in ne narodnostne pripadnosti, so se opredelile po narodnostni pripadnosti tako, kot so želele, za npr.: Turki, Albanci, Srbi, Hrvati, Makedonci, Črnogorci itd. Ob popisu leta 1961, so bili prebivalci, ki se niso želeli narodnostno opredeliti, uvrščeni v skupino "Jugoslovan - narodnostno neopredeljen". Enak odgovor je veljal tudi za tiste, ki so za narodnostno pripadnost navedeli pokrajinsko - regionalno pripadnost (npr.: Gorenjec, Korošec, Prekmurec ipd.). Tuji državljani, ki se niso narodnostno opredelili, so bili prikazani kot "narodnostno neopredeljeni".

Leta 1971 je bila sprejeta klasifikacija, ki je ustrezala ustavnim določbam o enakopravnosti vseh narodov in narodnosti in o pravici prebivalcev, da prosto izjavijo narodnostno pripadnost, vštevši pravico, da se narodnostno ne opredelijo, če se ne želijo. V tej klasifikaciji, ki je veljala tudi ob popisu prebivalstva leta 1981 in 1991, so vsi prebivalci razvrščeni v dve osnovni skupini:

- narodnostno opredeljeni in
- narodnostno neopredeljeni.

The tables thus show as married all persons who were married in accordance with the provisions of the Law on Marital and Family Relations and whose marital status was not terminated due to the death of one partner, due to his/her being declared dead or a legally valid decree on termination of the marriage.

The table, which shows data in five-year age groups, includes only those residents who at the time of the census were 15 years or over, which is the legally determined age for a person to be able to marry in Slovenia.

National affiliation

The 1991 Census included, as did all other censuses after WW II, a question on nationality, according to the provisions of the Constitution on equality of peoples and nationalities of the Republic of Slovenia and in accordance with the right that every individual has to openly state his nationality.

The person who collected the data was under an obligation to enter exactly the same answer as was stated by the subject of the enquiry. For those who did not wish to answer such a question, the person who collected data entered: "subject refused to answer" or "subject refused to state his nationality". If the subject of enquiry wished his answer to be entered as "Yugoslav", the data collector entered this answer.

All censuses after WW II included the same question on nationality, and the same classification for presenting results was used. One had to consider methodological differences in presenting the answers of those who considered themselves to be Yugoslavs or Muslims.

Persons of Yugoslav ancestry, considering themselves Muslims in the sense of ethnic and not religious status, were able to state "Muslim" as nationality for the first time in 1961. Before that their nationality was "Yugoslav - not defined". Persons who considered themselves to be Muslims in a religious sense and not as their nationality, declared their nationality as they wished, for example: Turks, Albanians, Serbs, Croats, Montenegrins, etc. The 1961 census defined the residents who did not wish to state their nationality as "Yugoslav - nationality not defined". The answer was the same for those who stated their nationality according to the region they lived in (for example: a national of Gorenjska, Koroška, Prekmurje, etc.). Foreign citizens who did not state their nationality were listed under "nationality not defined".

A classification which suited the constitutional provisions on equality of all peoples and nationalities and on the rights of all citizens to freely state their nationality, including the right not to define their nationality, if they do not wish to do so, was adopted in 1971. This classification which was valid for 1981 and 1991 censuses classified all residents in two basic groups:

- nationality defined
- nationality not defined.

Prebivalci, ki se niso narodnostno opredelili, so glede na odgovor razvrščeni v tri skupine:

- narodnostno se niso opredelili
- opredelili so se kot "Jugoslovani",
- opredelili so se po regionalni pripadnosti.

Prva od navedenih podskupin je bila prvič vpeljana v klasifikacijo za popis leta 1971. S tem je bilo prebivalcem omogočeno, da uveljavijo svojo pravico, ki jo daje Ustava, in se narodnostno ne opredelijo.

Prebivalci so ob zadnjih treh popisih lahko izjavili, da so "Jugoslovani", čeprav taka izjava ne pomeni opredelitve glede narodnostne pripadnosti.

Kadar se je prebivalec namesto narodnostno opredelil regionalno (npr.: Gorenjec, Korošec, Prekmurec ipd.), je bil tak odgovor upoštevan kot "opredelil se je po regionalni pripadnosti".

Veroizpoved

Vprašanje o verski pripadnosti je bilo po letu 1953 prvič ponovno postavljeno ob Popisu 1991. Na sprejem odločitve, da se ob izvedbi Popisa 1991 postavi tudi to vprašanje, je vplivalo dejstvo, da religija (vera) pomeni eno od družbenih kategorij, katere vpliv je velik, saj večina prebivalstva pripada eni ali drugi veroizpovedi.

Ker je skladno z 229. členom Ustave Republike Slovenije izpovedovanje vere svobodno in je zasebna stvar vsakega posameznika, so popisovalci imeli navodilo, da morajo podobno kot pri vprašanju o narodnostni pripadnosti odgovor vpisati točno tako, kot ga je popisana oseba povedala. Za opredelitev veroizpovedi je bil pomemben le odnos do vere in ne to, ali je oseba uradno registrirana kot njen pripadnik (npr.: ali je vpisana v rojstno knjigo, poročno knjigo pri rimskatoličanih ali pravoslavnih ipd.). Za tiste, ki so odgovorili, da niso verni, je popisovalec vpisal "ni vernik - ateist", kadar pa se popisana oseba ni želela opredeliti o veroizpovedi, je vpisal "ni želel odgovoriti".

Šolska izobrazba

Vprašanje o šolski izobrazbi je bilo pri nas prvič postavljeno v popisu leta 1948, vendar podatki iz popisa 1948 niso primerljivi s podatki kasnejših popisov, ker so obdelani po obiskovani šoli, ne pa po najvišji dokončani šoli, kot je ob kasnejših popisih. Čeprav je bilo vprašanje o najvišji dokončani šoli ob zadnjem popisu postavljeno približno na enak način, nastajajo problemi z razvrščanjem raznih tipov šol, ki so jih obiskovale različne generacije prebivalstva, zajete s popisom, v različnih šolskih sistemih. Razlike v šolski izobrazbi pa so tudi med pripadniki iste generacije, in sicer zato, ker so v različnih delih nekdanje Jugoslavije istočasno obstajali različni šolski sistemi.

Ob popisu prebivalstva 1991 sta bili v zvezi z najvišjo dokončano šolsko izobrazbo postavljeni dve vprašanji. S prvim vprašanjem se je zbral podatek o stopnji

Those who did not define their nationality were classified into three groups, according to their answers:

- nationality not defined
- nationality defined as "Yugoslav"
- nationality defined as a region they lived in.

The first of the stated sub-groups was first introduced into the classification for the 1971 census. This enabled the residents to enforce their constitutional right not to define their nationality.

In the last three censuses residents could state their nationality to be "Yugoslav", although such a statement does not correspond to a definition of nationality.

If a citizen considered his nationality to be that of a certain region (for example a national of Gorenjska, Koroška, Prekmurje, etc.), such an answer was considered as "defined his nationality according to a region".

Religious affiliation

A question on religious affiliation was included in the 1991 census for the first time after 1953. The decision to include this question in the 1991 census was influenced by the fact that religion represents a very influential social categorisation, because the majority of the population belongs to one or another religion.

Since Article 229 of the Constitution of the Republic of Slovenia provides for freedom of religion, and religion being a private matter for every individual, data collectors were instructed, as for entering answers on nationality, to enter the exact answer as given by the subject of the enquiry. To state the religion, only the attitude towards religion was relevant and not whether a person is officially registered as a follower of a certain religion (for example: whether a person is entered in a register of births and marriages with a catholic community, Orthodox community, etc.). For all those who declared themselves as atheists, the answer "Of no religion - atheist" was entered, and if a subject did not wish to state his/her religion, the answer "did not wish to answer" was entered.

Education

A question on education was first included in the 1948 census, but data from 1948 cannot be compared with data from later censuses, because they were processed according to the principle of the school attended and not according to the principle of the highest degree of education completed, as was the case in later censuses. Although the question on the highest level of education completed was set in the same manner in the last census, there were problems in classifying particular types of schools, attended by different generations of the population, included in the census, and with educational systems. Differences in education appear in the same generation, because different parts of Yugoslavia had different education systems.

The 1991 population census included two questions in connection with the highest level of completed education.

najvišje dokončane šole. Drugo vprašanje je bilo zastavljeno samo tistim, ki so dokončali katerokoli šolo, višjo od osnovne šole, in se je nanašalo na odsek, skupino oz. smer najvišje dokončane šole.

V nadaljevanju so navedene šole, ki so uvrščene v posamezne stopnje šole.

V skupino "brez šolske izobrazbe" so uvrščeni vsi, ki niso zaključili niti enega razreda osnovne šole. Osebe, ki so končale manj kot štiri razrede osnovne šole, so uvrščene v skupino "1-3 razrede osnovne šole".

Tisti, ki so dokončali štiri razrede osnovne šole ali štiriletno osnovno šolo v času, ko je le-ta trajala samo 4 leta (izjemoma 5 ali 6 let), in tisti, ki so dokončali 5 ali največ 7 razredov osnovne šole oz. prejšnjo pet- ali šest- razredno osnovno šolo ali manj kot štiri razrede prejšnje nižje gimnazije, so uvrščeni v skupino "5-7 razredov osnovne šole".

Osebe, ki so dokončale osnovno šolo, prejšnjo osemletko, sedemletno osnovno šolo v času, ko je le-ta trajala samo 7 let, nižjo gimnazijo, nižje razrede popolne realne ali klasične gimnazije ali meščansko šolo, so uvrčene v skupino "osnovna šola".

Tisti, ki so dokončali poklicno šolo, poklicno srednjo šolo po starih programih, nižjo strokovno šolo (obrtno, industrijsko, vajeniško ipd.) ter tisti, ki so dokončali mojstrsko, delovodsko, poslovodsko in podobno šolo so razvrščeni v "poklicne, delovodske in poslovodske šole".

V skupino "gimnazija" so uvrščeni vsi, ki so dokončali gimnazijo, prejšnjo popolno ali višjo gimnazijo, realno ali klasično gimnazijo.

Osebe, ki so dokončale srednjo tehnično ali drugo strokovno šolo, so uvrščene v skupino "tehnične in druge strokovne šole".

Tisti, ki so dokončali srednjo šolo po novih programih, so uvrščeni v skupino "šole za srednje usmerjeno izobraževanje". Sem spadajo osebe, ki so dokončale skrajšani program srednjega izobraževanja, ki traja največ dve leti, program srednjega izobraževanja, ki traja dve leti, oz. so dokončale tri- ali štiriletno srednje izobraževanje.

Osebe, ki so dokončale višjo šolo oz. I. stopnjo fakultete ali akademije, so uvrščene v skupino "višje šole", tisti, ki so dokončali visoko šolo, fakulteto ali akademijo, pa v skupino "visoke šole".

The first question collected data on the level of the highest education completed and the second question was intended only for those who had finished any type of school higher than primary school, and referred to a division, group or course of the highest level of education completed in a particular school.

Schools classified into particular levels of education completed are stated below.

The group "no schooling" classifies all those who did not complete any grades in primary school. Persons who completed less than four grades of primary school were classified in the "1 to 3 grades of primary school" group.

Those who completed four grades of primary school or four years of primary school in the period when primary school lasted only four years (exceptionally also 5 or 6 years), and those who completed five or mostly seven grades of primary school, namely the previous five-or-six grade primary school or less than four grades of the previous lower grammar school, are classified in the "5 to 7 grades of primary school" group.

Persons who finished primary school, the former eight-year school, the 7-year school in the period when this education lasted only 7 years, lower grammar school, lower grades of the complete non-classical or classical grammar school or middle-class trades school, are classified in the "primary school" group.

Those who completed a school training them for a particular vocation, a vocational programme for secondary schools under old programmes, a lower vocational school (crafts and trade, industrial, apprenticeship, etc.) and those who completed schools for craftsmen, foremen, managers and similar, were classified under "vocational schools, schools for foremen and managers".

The group "grammar school" includes all those who completed grammar school, a previous complete or higher grammar school, non-classical or classical grammar school.

Persons who finished secondary technical or any other professional school are classified in the group "technical and other professional schools".

Those who completed secondary school under the new programmes are classified in the group "schools for secondary vocational education". These are persons who have completed a shortened programme of secondary education of maximum two years, a programme of secondary education of two years, or those who completed three or four years of secondary education.

Persons who have completed two years of a faculty or a first degree at a faculty or academy, are classified in the "two years of faculty" group, and those with four years completed at a faculty or academy are classified in the group "faculties, universities".

Pismenost

Vprašanje o pismenosti je bilo postavljeno samo osebam, ki so dokončale manj kot 3 razrede osnovne šole. Popisovalec je odgovor vpisal na osnovi izjave popisane osebe, pri tem pa je veljalo, da je pismen tisti, ki zna brati in napisati sestavek (tekst) iz vsakdanjega življenja oz. tisti, ki zna prebrati in napisati pismo.

Aktivnost

Najsplošnejša statistična delitev prebivalstva v ekonomskem smislu je delitev po aktivnosti. Ta delitev omogoča na eni strani podrobno ugotavljanje in raziskovanje ekonomskih, bioloških, etničnih, kulturno-socialnih in drugih znakov aktivnega prebivalstva, na drugi strani pa povezano opazovanje aktivnega prebivalstva in prebivalstva, ki ga vzdržujejo posamezne kategorije aktivnega prebivalstva oz. prebivalstva, ki ima lastne dohodke. V popisnici praviloma ni postavljeno posebno vprašanje o aktivnosti, temveč poteka razvrščanje med obdelavo na osnovi odgovorov o poklicu.

V vseh popisih po II. svetovni vojni je bilo prebivalstvo razdeljeno na 3 osnovne skupine in sicer:

- aktivno prebivalstvo
- osebe z lastnimi dohodki in
- vzdrževano prebivalstvo.

Med aktivno prebivalstvo so uvrščeni vsi, ki opravljajo poklic in za svoje delo prejemajo dohodke v naravi ali denarju.

Poklic lahko oseba opravlja z delom v delovnem razmerju, z delom na svojem ali družinskem kmečkem gospodarstvu, v obrtni ali drugi obratovalnici. Prav tako so aktivni tudi tisti, ki so v času popisa iskali prvo ali ponovno zaposlitev ter tisti, ki so začasno prenehali opravljati poklic zato, ker so npr. služili vojaški rok ali prestajali kazen odvzema svobode.

V kmečkih gospodarstvih so med aktivne prebivalce vključeni pomagajoči družinski člani (starejši od 14 let, ki niso obiskovali šole) in kmečke gospodinje, če so se pretežno ukvarjale s kmečkimi deli.

Prav tako so med aktivno prebivalstvo vključeni tudi tisti neaktivni prebivalci (upokojenci, gospodinje in drugi), ki so vsaj 20 ur tedensko aktivno delali v podjetjih, organizacijah, obratovalnicah ali na svojih gospodarstvih.

V skupino oseb z lastnimi dohodki so uvrščene osebe, ki niso aktivne, imajo pa druge dohodke, ki izvirajo iz njihovega prejšnjega dela oz. aktivnosti (osebni, invalidski upokojenci) oz. aktivnosti ali dela katerega od članov njihove ožje družine (družinski upokojenci). Prav tako so v to skupino uvrščene osebe, ki prejemajo dohodke iz raznih oblik družbene pomoči (prejemniki socialne pomoči), in tisti, ki prejemajo dohodke od nepremičnin (dajanje hiše, stanovanja, zemlje v najem ipd).

Vzdrževani so tisti, ki nimajo lastnih sredstev za življenje ali pa so ta neznana in jih zato vzdržujejo starši,

Literacy

A question on literacy was posed only to those who finished less than three grades of primary school. The data collector entered the answers on the basis of the statement of the subject of enquiry and it was considered that those who are able to write a paragraph (text) describing everyday life, or those who could read and write a letter, were considered literate.

Activity

The most general statistical division of population in the economic sense is division according to activities. Such a division allows for detailed research and study of economic, biological, ethnic, cultural, social and other characteristics of the economically active population and on the other hand a linked monitoring of the economically active population and population depandants by particular categories of active population with their own income. The census form as a rule does not include any special questions on activity, but classification is conducted through processing on the basis of answers about profession.

All censuses after WW II divided the population into three basic groups, as follows:

- economically active population
- persons with their own income
- depandent population.

The economically active population is all people who work and who are paid in kind or money.

A person can be either regularly employed, employed in his own or a family-owned agricultural holding or in a small business. Economically active are also all those who had sought their first or new employment at the time of the census and those who temporarily ceased to be employed due to serving in the army or serving a prison sentence.

In agricultural holdings the economically active population includes all family members helping with work (over 14 years of age not attending school) and agricultural housewives, if they are mostly engaged in work on a farm.

The economically active population also includes all those inactive people (pensioners, housewives and others) who actively worked in companies, organisations, workshops or their own establishments for at least 20 hours per week.

The group of people with their own income includes persons who are not active, but who have other incomes, deriving from their previous work or activity (personal, disability pensioners) or activities or work of some of the members of their immediate family (family pensioners). This group also includes people who receive income from various forms of social aid (those receiving social benefits) and those who receive income from real estate (renting houses, flats, land, etc.).

Dependents are all those who do not have their own means for survival or live on unknown sources of

sorodniki ali drugi. Med vzdrževane so uvrščeni otroci, učenci, študenti, gospodinje, nezmožni za delo in drugi, ki nimajo sredstev za preživljanje in jih nekdo preživlja.

Podatki o aktivnosti se nanašajo na stanje ob popisu. Za osebe, ki v času popisa niso bile aktivne, vendar so v letu pred popisom delale vsaj 20 ur tedensko, pa se podatek o aktivnosti nanaša na leto pred popisom (npr. upokojenci, ki so delali v podjetju, organizaciji ali zasebni obratovalnici, gospodinje, ki delajo na družinskem kmečkem gospodarstvu ali v obratovalnici, ki je last enega od članov gospodinjstva, osebe, ki opravljajo samo sezonska dela ipd.).

Osebe, ki so delale v tujini pri tujem delodajalcu ali zasebno, ob popisu 1991 podobno kot leta 1981 niso štete med aktivno prebivalstvo.

Najnižja starost, na osnovi katere je oseba lahko razporejena med aktivno prebivalstvo, je dopolnjenih 15 let starosti.

V primeru, ko bi se aktivnost lahko določila na dva načina, je upoštevano pravilo, da imajo pogoji, po katerih se lahko oseba šteje kot aktivna, prednost pred tistimi, po katerih lahko uvrstili v skupino oseb z lastnimi dohodki, ti pa imajo prednost pred pogoji, po katerih bi osebo lahko šteli kot vzdrževano. Tako je upokojenec, ki je delal po 20 ur tedensko, uvrščen med aktivne osebe in ne med osebe z lastnimi dohodki.

Dejavnost

Dejavnost je definirana kot vrsta proizvodnje ali storitev, s katero se ukvarja podjetje, organizacija ali zadruga, v kateri je oseba v delovnem razmerju. Vprašanje o dejavnosti se ne nanaša na osebo, ampak na podjetje oz. organizacijo, v kateri popisana oseba dela. Za druge aktivne osebe je dejavnost opredeljena glede na to, kje in kaj oseba dela:

- za osebe, ki delajo na svojem ali tujem zasebnem kmečkem gospodarstvu, je to dejavnost, ki se pretežno opravlja na tem gospodarstvu, npr. poljedelstvo, živinoreja, sadjarstvo, vinogradništvo oz. kmetijstvo, kadar na kmečkem gospodarstvu nobena kmetijska dejavnost ne prevladuje;
- za osebe, ki delajo v zasebni obrtni, trgovski, gostinski ali drugi obratovalnici ali se ukvarjajo s prevozništvom in podobnimi dejavnostmi, kot tudi za osebe, ki na svojem domu izdeljujejo različne predmete, pletejo, šivajo ipd., je to dejavnost, ki se opravlja v delavnici oz. obratovalnici oz. s katero se ukvarjajo;
- za osebe, ki samostojno opravljajo dejavnost (književniki, likovni umetniki, advokati ipd.), je to dejavnost, s katero se ukvarjajo (književnost, pravosodje ipd.).

Vprašanje o dejavnosti je bilo prvič postavljeno leta 1953. Način zbiranja se med popisi ni bistveno spreminjal. Dejavnost se je za zaposlene določila po vrsti proizvodnje

income, are supported by parents, relatives or others. This includes children, pupils, students, housewives, those incapable of working and others with no means of survival, depandants by somebody else.

Data on activities refer to the situation at the time of the census. For all those who were inactive at the time of the census, but worked at least 20 hours a week one year before the census, data on activities refer to one year before the census (for example pensioners who worked in a company, organisation or small business, housewives working in a farming household or a small business owned by one of the family members, persons employed only in a certain season, etc.)

Persons employed abroad by a foreign employer or self-employed abroad are not, as in the 1981 census, included in the economically active population in the 1991 census.

The lowest age at which a person may be classified among the economically active population is fifteen years.

In cases where the activity could be determined in two ways, the following rule is observed: conditions which make a person economically active take precedence over those according to which they could be classified in a group of persons with their own income, and these take precedence over the conditions which classify a person as depandents. Therefore a pensioner who worked 20 hours a week is classified among economically active persons and not among persons with their own income.

Operations (industry)

An operation is defined as a manner of production or services, engaged in by an enterprise, organisation or a cooperative society, employing a person. A question on operations does not refer to a person, but rather to an enterprise or organisation which employs a person included in the census. For all other economically active persons, operations are classified in accordance with the place and manner of work:

- for persons employed in their own or other private agricultural holdings, this is an operation mainly carried out in the household, for example agriculture, animal husbandry, fruit-growing, viticulture or agriculture in general, when none of the activities is predominant;
- for persons employed in a private small business, commercial, catering or other establishment or engaged in transport or similar activities and persons who manufacture various objects at home - knitting, sowing, etc. this is an operation carried out in a workshop in which they are engaged;
- for persons who carry out operations independently (writers, painters, lawyers, etc.), this is an operation which they are engaged in (literature, judicial system, etc.).

A question on operations was first included in the 1953 census. The manner of collecting data did not change significantly in particular censuses. Operations were

ali storitev podjetij in organizacij, v katerih delajo. V popisu 1953. leta so bili zaposleni, ki so delali v podjetjih z dvema ali več dejavnostmi, razvrščeni po osnovni (pretežni) podjetja, ob kasnejših popisih pa po dejavnosti obrata, v katerem delajo, ne glede na to, ali predstavlja obrat osnovno ali postransko dejavnost. Pač pa se je med popisi spreminjala klasifikacija dejavnosti, tako da rezultati po dejavnosti za posamezne popise niso neposredno primerljivi.

Ob popisu 1991 je bila uporabljena klasifikacija, ki ima 14 področij, 79 panog, 185 skupin in 452 podskupin.

Za osebe, ki so delale v tujini in za osebe, ki so bile v času popisa brezposelne, podatek o dejavnosti podobno kot pri popisu 1981 ni bil zbran.

Poklic

Poklic je definiran kot delo, ki ga oseba opravlja. Določen je po vrsti del, ki jih oseba opravlja, in ne po šolski ali strokovni izobrazbi, ki jo oseba ima.

Poklic lahko oseba opravlja z delom v delovnem razmerju, z delom na svojem ali družinskem kmečkem gospodarstvu, v obrtni ali drugi obratovalnici, v gostišču, na domu - stanovanju ipd.

S popisom je podatek o poklicu zbran za osebe, ki so delale, in za osebe, ki so bile brezposelne in so iskale prvo ali ponovno zaposlitev oz. so prekinile zaposlitev zato, ker so služile vojaški rok, prestajale kazen odvzema svobode ipd.

Za tiste, ki so že delali, pa so bili v času popisa brezposelni oz. so prekinili zaposlitev, se je po navodilih popisa zbral podatek o poklicu pred prekinitvijo, za tiste, ki so iskali prvo zaposlitev, pa podatek o poklicu, za katerega se je popisana oseba usposobila.

Podatek o poklicu je bil zbran le za osebe, starejše od 15 let, ki so delale.

V rezultatih so podatki o poklicu obdelani po Enotni klasifikaciji poklicev, ki ima 10 grup, 59 vrst, 227 podvrst in 1023 skupin.

Ista klasifikacija je bila uporabljena tudi za prikaz rezultatov popisa 1981, tako da so podatki o poklicu Popisa 1991 primerljivi s podatki popisa 1981, medtem ko s podatki prejšnjih popisov zaradi razlik v klasifikaciji poklicev niso neposredno primerljivi.

Zaposlene osebe

Med zaposlene osebe so šteti tisti, ki so na vprašanje o položaju v poklicu odgovorili, da so "delavci", in so bili v času popisa v delovnem razmerju. Upoštevani so tako tisti, ki so delali polni delovni čas, kot tisti, ki so opravljali delovni čas krajši od polnega. Prav tako so med zaposlene osebe šteti tudi pripravniki in pa tisti, ki so sklenili delovno razmerje z delovnimi ljudmi, ki samostojno opravljajo dejavnost z osebnim delom in svojimi delovnimi sredstvi.

Osebe, ki so začasno delale v tujini (pri tujih delodajalcih ali samostojno), niso štete med zaposlene. Enaka je

determined according to the manner of production or services of the enterprises in which they were employed. The 1953 census classified all employees who worked in a company dealing with one or more operations, according to the basic operation of the company, and later censuses classified them according to operations of a department in which they worked, regardless of whether a department was engaged in main or side operations. Censuses differed in the classification of operations, therefore the results according to operations are not comparable.

The 1991 census used the classification with 14 fields, 79 industries, 185 groups and 452 subgroups.

Persons employed abroad and unemployed at the time of the census were not included in data on operations, as in the 1981 census.

Occupation

An occupation is defined as the work a person performs. It is classified according to the particular type of work performed by a person, and not according to the education or professional training of a person.

An occupation can be pursued by a person employed in a company, in his/her own agricultural holding, small business or other workshop, a catering facility, at home - in his living quarters, etc.

The census included data on persons employed, unemployed, or seeking first or new employment, or persons who were not employed due to serving in the army or serving a prison sentence, etc.

Those who were once employed, but were not employed at the time of the census, were listed under persons in paid employment, and those seeking first employment were filed according to their education.

Data on occupation were collected for persons over 15 years of age and working.

Data on occupation are processed according to a Common Classification of Professions with 10 groups, 59 types, 227 sub-types and 1,023 units.

The same classification was used for showing data on the 1981 census, therefore data on occupation in the 1991 census are comparable with the 1981 census while the comparison with other censuses could not be compared due to differences in classification of occupations.

Employees

Employees are all those who gave their answer to the question on socio-ecomic status as "employee" and were employed at the time of the census. These are people in full employment, those in part-time employment, apprentices and those employed by people in independent professions and with their own means of production.

Those temporarily employed abroad (by foreign employees or in self-employment), are not listed under employees.

bila opredelitev zaposlenih oseb tudi ob popisih 1981 in 1971.

Ob popisih 1961 in 1953 so bili med zaposlene osebe poleg tistih, ki so po položaju v poklicu delavci, šteti tudi tisti, ki začasno niso opravljali svojega poklica (služili so vojaški rok, prestajali kazen odvzema svobode), ki pa so bili pred prekinitvijo opravljanja poklica po položaju v poklicu "delavci". Prav tako so bili ob teh dveh popisih med zaposlene osebe šteti tudi tisti, ki so iskali prvo zaposlitev s pomočjo zavoda za zaposlovanje.

Brezposelne osebe

Med brezposelne osebe so uvrščene osebe, ki so sposobne in želijo delati ter so pripravljene sprejeti zaposlitev, ki ustreza njihovi strokovni izobrazbi oz. z delom pridobljeni delovni zmožnosti, vendar brez svoje krivde nimajo dela ali možnosti, da si z delom zagotovijo sredstva za preživljanje in so zaradi zaposlitve prvič ali ponovno prijavljene na skupnosti za zaposlovanje. Med brezposelne osebe so šteti tudi tisti, ki začasno niso opravljali poklica, ker služijo vojaški rok, prestajajo kazen odvzema svobode, vendar so bili pred prekinitvijo opravljanja poklica zaposleni.

Kmečko prebivalstvo

Eden od osnovnih kazalnikov ekonomske strukture prebivalstva je delitev prebivalstva na kmečko in nekmečko. Prebivalstvo je mogoče razvrstiti na kmečko oz. nekmečko na več načinov: po poklicu, dejavnosti, pripadnosti gospodinjstvu, ki ima kmečko gospodarstvo ipd.

Ob popisu 1991 je tako kot leta 1981 kmečko prebivalstvo opredeljeno po poklicu, ki ga popisana oseba opravlja, kar pomeni, da so med kmečko prebivalstvo uvrščeni vsi, ki so opravljali poklic kmetovalca, ribiča ali lovca in pa tiste vzdrževane osebe, ki jih vzdržujejo osebe, ki opravljajo omenjene poklice. Pri tem ni bilo pomembno, v kateri dejavnosti je popisana oseba opravljala poklic kmetovalca, ribiča ali lovca.

To pa je tudi poglavitna metodološka razlika v opredelitvi kmečkega prebivalstva. Ob popisih 1948, 1953, 1961 in 1971 je bilo pri opredelitvi kmečkega prebivalstva upoštevano načelo dejavnosti. Tako so bile v kmečko prebivalstvo vključene aktivne osebe, ki so opravljale poklic v dejavnostih kmetijstvo, ribištvo in vodno gospodarstvo, in vse osebe, ki jih le-te vzdržujejo. Med kmečko prebivalstvo so bile torej vključene osebe, ki so opravljale tudi nekmetijske poklice (kovači, mehaniki, knjigovodje ipd.), zaposlene v organizacijah s kmetijsko dejavnostjo. Po drugi strani pa med kmečko prebivalstvo niso vštete osebe, ki so opravljale kmetijski poklic v nekmetijskih dejavnostih.

Priseljeni

Med priseljene prebivalce so uvrščeni vsi tisti, ki v naselju, kjer so ob popisu stalno prebivali, ne živijo od rojstva, ampak so se enkrat ali večkrat selili. To pomeni, da se je oseba priselila v naselje stalnega prebivališča,

Classification of employees was the same in the 1971 and 1981 censuses.

The 1953 and 1961 censuses listed as employees persons who did not work at the time of the census (in the army, in prison), but were before the census listed as "employees", and persons seeking first employment through the employment office.

Unemployed persons

Unemployed persons are all those capable of work, ready to work and ready to accept a job suitable to their education or professional capacity acquired through work, but who do not have a job due to no fault of their own, do not have the chance of supporting themselves through work and are seeking work for the first time or again through the employment office. Unemployed persons are also all those who temporarily did not work due to army service or a prison sentence, but who were employed before this particular situation arose.

Agricultural population

One of the basic indicators of the economic structure of the population is a division of the population into agricultural and non-agricultural. The population can be classified into agricultural or non-agricultural in several ways; according to their occupation, operations, living in an agricultural holding, etc.

The 1991 census, as in the 1981 census, classified agricultural population according to the occupation pursued by a person, which means that the agricultural population is all those who pursue the profession of a farmer, fisherman or a hunter and those supported by them. It was not important in which operation a person pursued the occupation of a former, fisherman or hunter.

This is also a basic methodological difference in classification of the agricultural population. The 1948, 1953, 1961 and 1971 censuses used the principle of operation in collecting data. The agricultural population included all active persons engaged in an occupation in the field of agriculture, fish-farming and water management and all persons supported by them. The agricultural population therefore included persons in non-agricultural occupations (blacksmiths, mechanics, book-keepers, etc.), employed in organisations engaged in agricultural activities. Persons engaged in an agricultural occupation in a non-agricultural operation are not included.

Immigrants

Immigrants are all those who do not live in the settlement of their permanent residence from their birth, but have moved to another settlement once or several times. This means that a person immigrated to a settlement

če je imela pred tem stalno prebivališče v drugem naselju države ali tujine.

Začasne odsotnosti iz naselja stalnega prebivališča zaradi dela, šolanja, služenja vojaškega roka ipd. niso upoštevane kot selitev. Prav tako se ni selil otrok, ki se je rodil zunaj naselja stalnega prebivališča matere (v porodnišnici, pri sorodnikih ipd.), če je bil takoj po rojstvu prenešen v naselje stalnega prebivališča. Prebivalec se tudi ni selil, če se je vrnil iz tujine, kjer ni bil stalno prijavljen oz. je bil nasilno izseljen v drugo naselje, v taborišče ipd. in se je neposrednò po koncu vojne vrnil v naselje, kjer je pred tem živel. Kadar se je prebivalec selil v istem naselju (npr. iz enega dela naselja v drugega, iz ene ulice v drugo), se to ni upoštevalo kot selitev.

V popisu prebivalstva sta bili vsem priseljenim (naselje, kjer je bila oseba popisana, ni isto kot naselje rojstva) postavljeni dve vprašanji. Prvo se je nanašalo na naselje in občino oz. tujo državo, od koder se je oseba priselila, drugo pa na leto priselitve. Kadar se je oseba selila večkrat, sta se obe vprašanji podobno kot ob popisih 1981, 1971 in 1961 nanašali na zadnjo priselitev v naselje stalnega prebivališča.

Čeprav je bilo vprašanje o priseljenih ob vseh popisih enako postavljeno, rezultati niso povsem primerljivi. Ob popisih 1961 in 1971 je veljalo, da je oseba, ki se je stalno zaposlila zunaj naselja, v katerem prebiva njeno gospodinjstvo, in se v to naselje ne vrača vsak dan, stalni prebivalec kraja dela in ne naselja, kjer prebiva njeno gospodinjstvo. Glede na to je število priseljenih ob teh dveh popisih večje kot ob popisih 1981 in 1991.

8.3 Družine

Družina je v tem popisu, tako kot v prejšnjih, definirana kot življenjska skupnost:

- staršev (obeh ali enega) in njihovih neporočenih otrok
- moža in žene, ki živita v zakonski zvezi
- partnerjev, ki živita v zunajzakonski skupnosti, brez otrok ali z neporočenimi otroki.

Pripadnost otrok ni pogojena s starostjo. To pomeni, da je, ne glede na starost, kot otrok štet vsak član v družini, ki živi z obema ali enim staršem in v času popisa ni živel v zakonski ali zunajzakonski skupnosti oz. ni imel svoje družine. Družine so tudi skupnosti v katerih živijo posvojeni otroci.

Ob vseh popisih je bila upoštevana navedena definicija družine. Izjema je popis leta 1953, ko je bila zunajzakonska skupnost brez otrok obdelana kot skupnost nesorodnikov in na ta način izključen iz skupnega števila družin.

of permanent residence if before that he/she had a permanent residence in another settlement or abroad.

Temporary absences from a settlement of permanent residence due to work, education, service in the army, etc. are not considered as migrations. Neither is the case when a child, born outside of the place of the mother's permanent residence (in a maternity ward, with relatives), was transferred to a place of permanent residence immediately after birth. If a person came home from abroad where he/she was not registered as a permanent resident, he/she is not listed under immigrants, neither if he/she was forced to move to another settlement, an internment camp, and returned to a place of his/her permanent residence immediately after the war. When a person migrated from one residence to another in the same place, from one street to another, this was not considered as a migration.

The census on population form asked all immigrants two questions. The first question applied to a settlement or a municipality, or a foreign country from where a person migrated, and the second to the year of migration. If a person migrated several times both questions applied (as in the 1961, 1971 and 1981 censuses) to the last migration to a settlement of a permanent residence.

Although the question on immigrants in all censuses was formed in the same manner, the results are not entirely comparable. The 1961 and 1971 censuses classified a person permanently employed outside a settlement of his/her permanent residence and who did not return to this settlement every day, as a permanent resident of the place of work. Because of this the number of immigrants in these two censuses is larger than in the 1981 and 1991 censuses.

8.3 Families

A family in this census is defined as a community:

- of parents (both or one) and their unmarried children
- a husband and a wife, who actually live together
- partners living in a consensual union, without children or with unmarried children.

Being a child of a family is not dependent on age. This means that, regardless of his/her age, a child is any member of the family who lives with one or both parents and who, at the time of the census, did not live in a marital or consensual union and did not have a family of his/her own. Families are also communities with adopted children.

All censuses used this definition of the family, except the 1953 census when a consensual union without children was listed as a community of non-relatives and thus excluded from the total number of families.

Družine so kot enote popisa izvedene naknadno v času obdelave, in sicer na osnovi sorodstvenega razmerja med posameznimi člani gospodinjstva.

Ob popisu 1991 je upoštevana naslednja klasifikacija tipov družin:
- zakonski par brez otrok
- zakonski par z otroki
- mati z otroki
- oče z otroki
- zunajzakonska skupnost z otroki
- zunajzakonska skupnost brez otrok.

Zakonski par brez otrok

Med družine "zakonski par brez otrok" so razvrščene družine, v katerih ni bilo živorojenih otrok oz. so le-ti umrli. Mednje so štete tudi tiste družine, ki so imele otroke, vendar so si ti že vsi ustvarili svoje družine.

Zakonski par z otroki

Med družine "zakonski par z otroki" so razvrščene vse družinske skupnosti, v katerih poleg staršev živijo neporočeni otroci.

Mati z otroki

Med družine "mati z otroki" so štete tiste družinske skupnosti, v katerih živi mati z enim ali več neporočenimi otroki. Pri tem zakonski stan matere ni pomemben. Mati je lahko samska, vdova ali razvezana.

Oče z otroki

Za družine "oče z otroki" veljajo enaka pojasnila kot za družine "mati z otroki".

Zunajzakonska skupnost z otroki

Za "zunajzakonsko skupnost z otroki" veljajo enaka pojasnila kot za družine z otroki, le da starša nista formalno poročena.

Zunajzakonska skupnost brez otrok

Za "zunajzakonske skupnosti brez otrok" veljajo enaka pojasnila kot za družine brez otrok, le da partnerja nista formalno poročena.

Število živorojenih otrok

Vprašanje o številu živorojenih otrok je bilo postavljeno vsem ženskam, starejšim od 15 let, ne glede na zakonski stan.

V število živorojenih otrok so vključeni tudi tisti otroci, ki so že umrli, niso pa všteti mrtvorojeni, posvojeni otroci in otroci iz prejšnje zakonske zveze moža.

Podatek "ni rodila" se nanaša na žene, ki niso rodile, oz. so rodile le mrtve otroke.

8.4 Stanovanja

Stanovanje

Stanovanje je vsaka gradbeno povezana celota, namenjena za stanovanje in ima eno ali več sob z ustreznimi pomožnimi prostori (kuhinjo, kopalnico,

Families as census units were processed on the basis of relationships between particular members of a household.

The 1991 census used the following classification of types of families:
- a married couple without children
- a married couple with children
- a mother with children
- a father with children
- consensual union with children
- consensual union without children.

Married couple without children

These are all families with no children, no live-born children or children who died, and all those families who had children but they already have their own families.

Married couple with children

These are all types of families, living together with unmarried children.

Mother with children

This includes all families with a mother and one or more unmarried children. The marital status of the mother is not important - a mother can be single, a widow, or divorced.

Father with children

The same rules apply for this section as for a mother with children.

Consensual union with children

Here the same rules apply as for families with children, except that the parents are not formally married.

Consensual union without children

Here the same rules apply as for families without children, except that the partners are not formally married.

Number of live-born children

A question on the number of live-born children was put to all women over 15 years, regardless of their marital status.

The number of live-born children includes children who died later, but not those still-born, adopted or children from the previous marriage of a husband.

Data under "did not give birth" applies to those women who did not give birth or gave birth only to still-born children.

8.4 Living quarters

Conventional dwelling

A dwelling is any architectural unit, built for dwelling purposes, with one or more rooms and suitable auxiliary spaces (a kitchen, bathroom, toilet, hall, storage room,

straniščem, predsobo, shrambo itd.) ali pa je brez pomožnih prostorov ter ima en ali več posebnih vhodov.

Praviloma so bila popisana samo dokončana stanovanja. Izjemoma je bilo popisano tudi nedokončano stanovanje, če ga je gospodinjstvo v kritičnem trenutku popisa uporabljalo za stalno stanovanje zato, ker ni imelo drugega stanovanja. V tem primeru je bil popisan samo tisti del stanovanja, ki ga je gospodinjstvo uporabljalo.

Od definicije stanovanja se je odstopalo le v primeru, ko je gospodinjstvo vse leto uporabljalo še eno sobo ali kuhinjo, gradbeno ločeno od stanovanja (nahaja se v drugi stavbi na dvorišču ali v isti stavbi, vendar s posebnim vhodom) in tako je ta popisana kot sestavni del stanovanja in ne kot posebno stanovanje. Če pa je gospodinjstvo uporabljalo dva ali več stanovanj, je vsako stanovanje popisano posebej.

V primeru, da dva ali več gospodinjstev stanuje v enem stanovanju, je bilo stanovanje popisano samo enkrat.

Stanovanjski sklad

Stanovanjski sklad sestavljajo vsa stanovanja, ki ustrezajo definiciji stanovanja, ne glede na to, ali so bila v kritičnem trenutku popisa naseljena ali ne. To so naseljena stanovanja, začasno nenaseljena stanovanja in nenaseljena (opuščena) stanovanja. V stanovanjski sklad ne prištevamo stanovanj za občasno uporabo, stanovanj za opravljanje dejavnosti in drugih naseljenih prostorov.

Vsa stanovanja so bila popisana tam, kjer se nahajajo, ne glede na to, ali lastniki stanujejo na drugem naslovu ali celo v drugem naselju.

Stanovanje za stalno stanovanje

To je stanovanje, ki ga je eno ali več gospodinjstev uporabljalo za stalno stanovanje (ne glede na pravno osnovo, po kateri je gospodinjstvo uporabljlo to stanovanje). Enako velja tudi za stanovanje, ki ga je v celoti uporabljala oseba, začasno prisotna v kraju popisa zaradi dela ali šolanja, in katere gospodinjstvo živi v drugem kraju, kot tudi za stanovanje gospodinjstva, ki je bilo na začasnem delu v tujini, v kritičnem trenutku popisa pa v njihovem stanovanju ni stanoval nihče.

Kot začasno nenaseljeno stanovanje je popisano stanovanje, ki je bilo v kritičnem trenutku popisa nenaseljeno oziroma prazno zato, ker je bilo novo in še nevseljeno ali ker je bilo izpraznjeno zaradi preselitve, adaptacije, popravil itd. Kot začasno nenaseljeno stanovanje je popisano tudi stanovanje, katerega lastnik živi v drugem stanovanju ali celo v drugem naselju, tega stanovanja pa ni uporabljal in ga ni dal v najem.

Kot nenaseljeno (opuščeno) stanovanje za daljši čas je popisano vsako stanovanje, ki se že dalj časa ne uporablja več. To stanovanje je bilo popisano kot opuščeno samo, če je v gradbenem smislu še uporabno ali se z relativno majhnimi popravili lahko usposobi za

etc.) or without auxiliary spaces and has one or more separate entrances.

Only completely constructed dwellings were included, exceptionally also an unfinished dwelling, if a household used it at the critical moment of the census as a permanent dwelling because it did not have any other dwelling. In this case only that part of the dwelling which the family used, was included.

The definition of a dwelling did not apply if a household used another room or a kitchen, architecturally separated from the actual dwelling (in another building in the courtyard or in the same building, but with a separate entrance) so this is considered as a part of the dwelling and not as a separate dwelling. If a household used two or more dwellings, every dwelling was included separately. If two or more households lived in one dwelling, this dwelling was included only once.

Dwelling stock

This consists of all conventional dwellings falling under the definition of a dwelling, regardless of whether they were populated at the critical moment of the census or not. These are populated dwellings, temporarily unoccupied dwellings and unoccupied (deserted) dwellings. The dwelling stock does not include living quarters for occasional use, dwellings used for performing particular business and other living quarters.

All dwellings were included in the census in the place they are situated regardless of whether the owners live at a different address or in a different place.

Dwellings used for permanent habitation

This is a conventional dwelling used by one or more households for permanent habitation (regardless of tenure status, according to which a household used this dwelling). The same also applies for a dwelling entirely used by a person temporarily present in the place where the data of the census were collected due to work or education and whose household is in another place, and for dwellings of households whose members were in temporary employment abroad and nobody resided in their dwelling at the critical moment of the census.

A temporarily unoccupied dwelling is a dwelling which was unoccupied (vacant) at the critical moment of the census, because it was new, not yet occupied or vacated due to adaptation, renovation or a move elsewhere, etc. and also a dwelling whose owner lives in another dwelling or in another settlement and does not use or rent this dwelling.

An unoccupied (deserted) dwelling for a longer period of time is each dwelling which has not been used for a longer period of time. It was listed as deserted if it is still usable in the architectural context or can be

bivanje. Stanovanje v raspadajoči in propadli hiši ni bilo popisano.

Stanovanje za občasno uporabo

Počitniško stanovanje je stanovanje, ki ustreza definiciji stanovanja, vendar ga gospodinjstvo uporablja izključno za počitek in rekreacijo bodisi samo občasno ali več mesecev v letu. Tako stanovanje je lahko v počitniški hiši, družinski hiši ali v drugi vrsti stavbe.

Popisana so vsa stanovanja, ki se uporabljajo za počitek in rekreacijo ne glede na velikost, kvaliteto in trajnost stavbe. (V Popisu 1971 so bile določene omejitve pri popisovanju stanovanj za počitek in rekreacijo. Stanovanja, zgrajena iz slabše vrste materiala, katerih doba trajanja je bila krajša od 10 let, niso bila popisana.)

Tisto počitniško stanovanje, ki se je v kritičnem trenutku popisa uporabljalo za stalno stanovanje, je bilo popisano kot stanovanje za "stalno stanovanje".

Stanovanje, ki se uporablja v času sezonskih del v kmetijstvu je stanovanje, ki ustreza definiciji stanovanja, vendar je njegova uporaba vezana samo na čas opravljanja sezonskih del v kmetijstvu.

Stanovanje za opravljanje dejavnosti

To je stanovanje, ki se v celoti uporablja za opravljanje določene dejavnosti, ni pa v gradbenem smislu preurejeno, adaptirano v poslovne namene.

Drugi naseljeni prostori

Drugi naseljeni prostor je prostor, ki ne ustreza definiciji stanovanja, v krititičnem trenutku popisa pa je bil uporabljen za stalno stanovanje. To je:

- poslovni prostor, ki ni bil preurejen (adaptiran) v stanovanje. Npr. naseljene prodajalne, pisarne, hotelske ali bolniške sobe, prostori študenskih domov ali druga skupinska stanovanja, v katerih so stalno stanovala samska ali družinska gospodinjstva, ki pa niso bili uporabniki storitev teh domov
- zasilni prostor, ki v gradbenem pomenu ni ne stanovanje ne poslovni prostor, vendar je v kritičnem trenutku popisa uporabljan za stalno stanovanje. To so npr. klet, podstrešje, baraka, garaža, vagon, prikolica, šotor in drugi improvizirani objekti.

Površina stanovanja

Skupna površina stanovanja je seštevek površin vseh prostorov, ki so v sestavi stanovanja, ter vsota površin: loggia (75% celotne površine), pokritih teras (50% celotne površine), balkonov in odprtih teras (25% celotne površine). V površino stanovanja je všteta tudi površina sobe in kuhinje, ki je gradbeno ločena od stanovanja, a ju gospodinjstvo uporablja celo leto.

V površino stanovanja je vključena tudi površina sobe, ki jo gospodinjstvo uporablja za opravljanje določene dejavnosti (npr. krojaške, advokatske itd.).

V površino stanovanja ni vključena površina gradbeno ločenih pomožnih prostorov (poletna kuhinja, kopalnica, stranišče).

made habitable through minor renovations. A dwelling in a derelict house was not listed.

Dwelling for leisure and recreation

This is a dwelling under the definition of a dwelling, but is used by a household exclusively for leisure and recreation only occasionally or several months a year. Such a dwelling can be situated in a holiday house, a family house or in other kinds of buildings.

All dwellings used for leisure and recreation, are listed regardless of size, quality and the life span of a building. (The 1971 Census posed certain limitations on listing dwellings for leisure and recreation. Dwellings built from poorer quality materials, whose life span was shorter than 10 years, were not listed).

A dwelling for leisure and recreation which was used as a dwelling of permanent habitation at the critical moment of the census, was listed as a permanent habitation dwelling.

Dwellings used during seasonal work in agriculture are dwellings under the definition of a dwelling but their use is related to the period of doing seasonal work in agriculture.

Shop dwelling

This is a dwelling used entirely for engaging in a certain business, but is not architecturally adapted for business purposes.

Other living quarters

These are quarters not falling under the definition of a dwelling but which were used as a dwelling of permanent habitation at the critical time of the census. These are:

- living quarters other than housing units, not adapted into a dwelling, for example occupied shops, offices, hotel and hospital rooms, student homes, premises or other institutions, permanently occupied by single or family households which were not users of these homes' services
- a housing unit other than conventional dwelling, which in the architectural sense is not a dwelling or a business premise, but was used as a permanent dwelling at the critical moment of the census, for example a cellar, attic, shack, garage, a railway car, caravan, tent or other improvised facilities.

Useful floor space

This is the total of all floor spaces within a dwelling and a total of floor spaces: loggia (75% of the entire floor space), covered terraces (50% of the entire floor space), balconies and open terraces (25% of the entire floor space).

The floor space also includes the floor space of a room used for performing a certain business (dressmaker, lawyer, etc.)

The floor space does not include the floor space of auxiliary spaces (summer kitchen, bathroom, toilet).

Povprečna površina stanovanja na osebo

Povprečna površina stanovanja na osebo je izračunana za vsako posamezno stanovanje z delitvijo skupne površine stanovanja s številom oseb, ki stanujejo stalno ali začasno (zaradi dela ali šolanja) v tem stanovanju.

Število oseb v stanovanju

V tem podatku so upoštevani vsi člani gospodinjstva, ki stanujejo v stanovanju, ne glede na to, ali je kdo od članov gospodinjstva odsoten, ker je zaradi dela ali šolanja v drugem naselju in se ne vrača vsak dan domov.

Poleg članov gospodinjstva je upoštevana tudi oseba, ki stanuje pri gospodinjstvu (npr. kot podnajemnik) zaradi dela ali šolanja.

Tako definirano število oseb v stanovanju predstavlja obremenjenost stanovanjskega sklada. Pri tem je treba upoštevati, da je oseba, ki je začasno odsotna oz. prisotna v naselju zaradi dela ali šolanja, šteta dvakrat:

- prvič pri svojem gospodinjstvu, kjer bremeni stanovanjski sklad že zaradi tega, ker je član gospodinjstva,
- drugič je prikazana v naselju, kjer zaradi dela ali šolanja začasno stanuje v stanovanju (npr. kot podnajemnik), kar pomeni, da tudi tam bremeni stanovanjski sklad.

Podatek o številu oseb v stanovanju se razlikuje od števila stalnih prebivalcev v naslednjem:

- kot osebo v stanovanju je štet stalni prebivalec drugega naselja, vendar je v določenem naselju prisoten zaradi dela ali šolanja;
- ni upoštevana oseba, ki je uporabnik storitev v skupinskih stanovanjih (domovi, samostani, delavske barake ipd.)

Število gospodinjstev v stanovanju

Podatki o gospodinjstvih so prevzeti iz tistega dela popisanega obrazca, ki se nanaša na gospodinjstvo, kar zagotavlja identično definiranje gospodinjstva v vsem popisu. Upoštevano pa je samo gospodinjstvo, ki stanuje v stanovanju za stalno stanovanje, kar pomeni, da ni vključeno gospodinjstvo, ki stanuje v drugih naseljenih prostorih.

Soba

Soba je prostor, ki je namenjen za stanovanje in je od drugih prostorov stanovanja ločen z zidovi, ima direktno dnevno svetlobo, površina pa znaša najmanj 6 m2.

Posebna soba je stanovanje z eno samo sobo brez kuhinje in kopalnice, lahko pa ima predsobo, stranišče ali shrambo, če je skupna površina teh pomožnih prostorov manjša od 6 m2. Garsonjera je stanovanje z eno sobo, kopalnico in predsobo z majhno tako imenovano "čajno" kuhinjo (do 4 m2) ali brez nje.

Enosobno stanovanje ima eno sobo, kuhinjo in druge pomožne prostore, katerih skupna površina je 6 ali več m2.

Average area of useful floor space per occupants

This is calculated per each dwelling by dividing the total floor space with the number of occupants permanently or temporarily residing (due to work or education) in this dwelling.

Number of occupants in dwelling

This includes all household members living in a dwelling regardless of whether some may be absent due to work or education in another settlement and do not return home every day.

In addition to household members those living in a household (as sub-tenants) for work or education purposes are also included.

Such a definition of the number of occupants in a dwelling places a burden on the dwelling stock. It needs to be taken into account that a person temporarily absent or present in a settlement due to work or education, is listed twice:

- for the first time in their own household, being a member and thus placing a burden on the dwelling stock
- and in a settlement, where he/she is temporarily residing for work or education purposes.

Data on the number of persons in a dwelling differ from the number of permanent residents due to the following facts:

- a permanent resident of another settlement, present in a certain settlement for work or education purposes, is listed as a person in a dwelling;
- they do not include persons who are users of services in joint dwellings (homes, monasteries, workers' shacks, etc.)

Number of households in a dwelling

Data on households are taken from that part of the form applying to a household, which provides identical definitions of households in the entire census. The census includes only a household which is in a dwelling used for permanent habitation, which means that households residing in other living quarters are not included.

Room

A room is a space intended for living and is separated from other spaces in a dwelling by walls, has direct daylight and its floor space is at least 6 m2.

A special room is a dwelling with only one room without a kitchen and bathroom, but it may have a hall, a toilet or a storage room, if the total floor space of these auxiliary facilities is less than 6 m2.

A bed-sit is a dwelling with one room, bathroom and hall with or without a so-called kitchenette (up to 4 m2).

A one-room flat has one room, a kitchen and other auxiliary facilities whose total floor space is 6 m2 or more.

Dvo-, tri-, štiri-, pet- in večsobno stanovanje ima dva ali več sob s pomožnimi prostori ali brez njih.

Opremljenost stanovanja z napeljavami

Za vsako stanovanje posebej so bili zbrani podatki o napeljavah vodovoda, kanalizacije, električnega toka in centralnega ogrevanja. Zaradi boljšega vpogleda v kvaliteto stanovanj oz. njihovo opremljenost so ti znaki obdelani v kombinacijah.

V stanovanju je napeljava vodovoda, kanalizacije, električnega toka in centralnega ogrevanja, če vsaj v enem prostoru obstaja ustrezna napeljava, ne glede na to, ali je bila v kritičnem trenutku popisa priključena na javno mrežo ali na kak drug objekt.

Pomožni prostori v stanovanju

Kopalnica je poseben prostor v stanovanju, v njej je kopalna kad ali prha (ali oboje) in napeljave vodovoda in kanalizacije.

Stanovanje ima kuhinjo, če ima prostor, ki je bil ob gradnji stanovanja ali pozneje z adaptacijo namenjen za kuhinjo in se je v kritičnem trenutku popisa uporabljal kot kuhinja. Kot kuhinja je upoštevana tudi tako imenovana "čajna" kuhinja. Kuhinja, sestavljena iz dveh delov, in sicer iz jedilnega in delovnega prostora, ki medsebojno nista popolnoma ločena, je vsa upoštevana kot kuhinja. Če pa je poleg kuhinje v istem prostoru tudi dnevna soba, se dnevnemu bivanju namenjeni prostor upošteva kot soba, čeprav od kuhinje ni v celoti pregrajen z zidom. Če stanovanje sestavlja ena soba (kjer se stanuje in kuha), tako stanovanje nima kuhinje.

Stranišče v stanovanju je lahko v posebnem prostoru ali v kopalnici.

Lastništvo stanovanja

Stanovanja so bila v popisu razvrščena po lastništvu v dve skupini: na družbena in zasebna.

Stanovanje je v družbeni lasti, če je lastnik stanovanja podjetje ali druga organizacija.

Stanovanje je v zasebni lasti, če je lastnik stanovanja fizična oseba, cerkev ali druga civilnopravna oseba.

Individualna hiša ima največ dve stanovanji.

Večstanovanjska hiša ima najmanj tri stanovanja.

Material zunanjih zidov stavbe

V popisu so zbrani podatki o vrsti materiala, iz katerega so zunanji zidovi stavbe, v kateri je stanovanje.

Kot trd material se šteje opeka, kamen, tesan les, sodobni gradbeni materiali in elementi.

Slabši materiali so ilovica, surova opeka, deske, pleter itd.

A two, three, four, five-room flat or more has several rooms with or without auxiliary space.

Installations within the dwelling

Data on the water supply system, sewage disposal system, electricity supply and central heating for each dwelling were collected. For a better insight into the quality of dwellings and their equipment they are processed in combinations.

A dwelling is considered to be equipped if at least one room has suitable equipment (water supply system, sewage disposal system, electricity and central heating), regardless of whether this system was connected to a network or to some other facility at the critical moment of the census.

Auxiliary spaces in a dwelling

A bathroom is a special place in a dwelling, with a bath tub, or a shower (or both) with a water supply and drainage system.

A dwelling is considered to have a kitchen, if it has a space intended for a kitchen at the start of its construction, or was later adapted for such purposes and was used as a kitchen at the critical moment of the census. The category kitchen also includes a kitchenette. A kitchen composed of two parts, an eating and working space, which are not separated, is considered to be a kitchen. If the same space has a kitchen and a living room, the living room is considered to be a room, although it is not separated from the kitchen by a wall. If a dwelling consists of one room (where a person lives and cooks), such a dwelling does not have a kitchen.

A toilet in a dwelling may be in a separate space or in a bathroom.

Type of ownership

Dwellings were classified according to ownership into two groups: state owned and private.

Dwellings in state ownership are those owned by a company or other organisation.

Dwellings in private ownership are owned by a private individual, a church or other persons in civil law.

An individual house has two dwellings at the most.

A house with several dwellings has at least three dwellings.

Construction materials of the outer walls of the building

The census collected data on the type of material used for the outer walls of a dwelling.

Listed as hard material are bricks, stone, wood, modern construction materials and elements.

Semi-permanent materials are clay, raw bricks, boards, wicker, etc.

Leto zgraditve

Starost stanovanja je določena z letom zgraditve stavbe, saj se večinoma leto zgraditve stanovanja ujema z letom zgraditve stavbe.

Za stavbo, ki je bila močno poškodovana ali skoraj uničena, kasneje pa rekonstruirana oz. sanirana in ji je na ta način podaljšana življenjska doba, je upoštevano leto rekonstrukcije oz. sanacije in ne leto zgraditve.

Pravna osnova, na podlagi katère gospodinjstvo uporablja stanovanje

Naseljeno stanovanje ločimo glede na pravno osnovo, na podlagi katere gospodinjstvo uporablja stanovanje:

- gospodinjstvo je lastnik stanovanja, ko je eden od članov gospodinjstva lastnik stanovanja;
- gospodinjstvo je imetnik stanovanjske pravice, ko je eden od članov gospodinjstva imetnik stanovanjske pravice na nedoločen čas;
- gospodinjstvo je najemnik brez stanovanjske pravice, ko je eden od članov gospodinjstva najemnik stanovanja, na podlagi pogodbe z lastnikom stanovanja ali imetnikom stanovanjske pravice, vendar se pogodba relativno lahko razdre.

8.5 Gospodinjstva

Gospodinjstvo

Gospodinjstvo je vsaka družinska ali druga skupnost oseb, ki je izjvila, da skupaj stanuje in skupaj uporablja svoje dohodke za pokritje osnovnih življenjskih potreb, ne glede na to, ali vsi člani stalno živijo v naselju, kjer prebiva gospodinjstvo, ali pa kdo od članov začasno živi v drugem naselju oziroma v tujini zaradi dela, šolanja ali drugih vzrokov.

Skupinsko gospodinjstvo

Skupinsko gospodinjstvo je gospodinjstvo, ki ga sestavljajo osebe, nastanjene v domovih za ostarele in onemogle, v samostanih, v bolnišnicah za neozdravljivo bolne in podobnih zavodih.

8.6 Kmečka gospodarstva

Kmečko gospodarstvo

Kmečko gospodarstvo ima tisto gospodinjstvo, ki uporablja:

a. najmanj 10 arov obdelovalnih zemljišč

b. manj kot 10 arov obdelovalnih zemljišč, vendar ima najmanj:
- kravo in tele ali kravo in mlado goved ali
- kravo in dve odrasli drobnici ali
- pet odraslih ovac ali
- tri odrasle prašiče ali
- štiri odrasle ovce in prašiče skupaj ali
- 50 odrasle perutnine ali
- 20 čebeljih panjev.

Year of construction

The age of a dwelling is determined by the year when the building was constructed, since the year of construction of a dwelling corresponds usually to the year of construction of a building.

For a building which was severely damaged or almost demolished and later reconstructed and rehabilitated and its life-span thereby prolonged, the year of reconstruction and not the year of construction is entered.

Tenure status

An occupied dwelling is distinguished according to a legal basis under which a household uses a dwelling:

- a household is the owner of a dwelling, when one of the members of the household is the owner of a dwelling;
- a household is a holder of the tenant's right, when one of the members of the household is a holder of the tenant's right for an indefinite period of time;
- a household is a leaseholder of a whole dwelling without the tenant's right, when one of the members of a household is a leaseholder of a dwelling on the basis of a contract with the owner of a dwelling or a holder of the tenant's right, but the contract may relatively easily be broken.

8.5 Households

Household

A household is any family or other community of persons who declared they are living together and jointly use their income to cover basic necessities regardless of whether all members permanently reside in a settlement of the household or any of the members temporarily live in another settlement or abroad due to work, education or other reasons.

Institutional household

An institutional household is a household consisting of persons living in retirement homes and homes for the disabled, monasteries, hospitals for the terminally ill and similar institutions.

8.6 Agricultural holdings

Agricultural holding

An agricultural holding is a household that uses:

a. at least 10 ares of arable land

b. less than 10 ares of arable land but owns at least :
- a cow and a calf or a cow and young cattle or
- a cow and a two small cattle or
- five full grown sheep or
- three full grown pigs or
- four full grown sheep and pigs in total or
- 50 heads of full grown poultry or
- 20 beehives.

Gospodinjstva s kmečkim gospodarstvom po viru dohodka

Podatek o viru dohodka je izveden iz odgovora o poklicu posameznih članov gospodinjstva in njihovih stalnih dohodkov:

Dohodek iz kmetijstva imajo gospodinjstva, katerega aktivnost članov je omejena na lastno kmečko gospodarstvo, ki je tudi izključno vir dohodka tega gospodinjstva. Vsaj en član tega gospodinjstva mora biti aktivni kmet.

Mešani vir dohodka imajo gospodinjstva, katerih člani so aktivni v lastnem kmečkem gospodarstvu in zunaj njega v kmetijskih ali nekmetijskih dejavnostih. Vir dohodka je kombinacija dohodkov iz kmetijskih in nekmetijskih dejavnosti in morebitnih lastnih dohodkov.

Vir dohodka iz nekmetijstva imajo gospodinjstva, v katerih je aktivnost članov omejena na nekmetijske dejavnosti. Noben član gospodinjstva ne sme biti aktivni kmet.

V kategorijo gospodinjstev brez vira dohodka spadajo gospodinjstva, katerih vsi člani so vzdrževani. V to skupino so razporejena tudi gospodinjstva, katerih vsi člani delajo ali živijo v tujini.

Občasno opravljanje kmetijskih del

Prikazane so vse osebe, ki so ob popisu izjavile, da občasno ali po nekaj ur vsakodnevno opravljajo še kmetijska dela kot dopolnilo ob svojem rednem delu, študiju, delu v gospodinjstvu ipd.

Prevzemnik

Prevzemnik je oseba, ki bo za sedanjim gospodarjem prevzela in vodila kmetijo (kmečko gospodarstvo).

Dedič

Dedič je oseba, ki bo za sedanjim lastnikom dedovala kmetijo (kmečko gospodarstvo).

Površina zemljišč

Popisana so bila vsa zemljišča, ne glede na to, ali so ta zemljišča na območju občine, kjer ima gospodinjstvo stalno prebivališče, ali v drugi občini ali celo čez državno mejo.

Podatki o površini posameznih zemljišč so zbrani v arih, v tabelah pa so prikazani v hektarih, zato se seštevki vedno ne ujemajo.

Lastna zemljišča, skupaj: so vsa zemljišča, ki so jih imeli v času popisa v lasti člani gospodinjstva. To so: njive in vrtovi, sadovnjaki, vinogradi, travniki, pašniki, trstičja in močvirja, gozd in nerodovitna zemljišča, kot so poti, dvorišča, stavbna zemljišča in podobno.

Lastna obdelovalna zemljišča so površine njiv in vrtov, sadovnjakov, vinogradov in travnikov.

Uporabljana zemljišča, skupaj: so vsa zemljišča, ki jih je gospodinjstvo uporabljalo v času popisa. To so: njive in vrtovi, sadovnjaki, vinogradi, travniki, pašniki,

Households with an agricultural holding by source of income

Data on sources of income are based on answers made by household members regarding their occupation and their permanent income.

Income from agriculture applies to those households whose members' activities are limited to their own agricultural holding, which is also the sole source of income of this household. At least one member of this household must be listed as an active farmer.

Mixed sources of income apply to those households whose members are active in their own agricultural holding and outside in agricultural or non-agricultural activities. A source of income is a combination of income from agricultural and non-agricultural activities and possible private incomes.

A source of income from non-agricultural activities applies to those households in which the members' activities are limited to non-agricultural activities. None of the members of the household is allowed to be an active farmer.

Households without a source of income are all those whose members are depandents and households whose members all work or live abroad.

Occasional work in agriculture

This includes all persons who stated that they occasionally or at least some hours a day do additional work in agriculture as a supplement to their regular work, studies, work in a household, etc.

A receiver

A receiver is a person who will take over and run a farm (agricultural holding) after the present owner.

An heir

An hairis a person who will inherit a farm (agricultural holding) after the present owner.

Distributed land

All land was listed, regardless of whether it is situated in the area of a municipality of a permanent household, or in another municipality or even across the state border.

Data on the surface area of the land are collected in ares and tables show it in hectares, so therefore the total sums do not always correspond.

Private land, in total: all land owned by households at the time of the census, as follows: fields, gardens, orchards, vineyards, meadows, pastures, marshes, reeds, forests and barren land such as paths, courtyards, architectural land and similar.

Private arable land is surfaces of fields and gardens, orchards, vineyards and meadows.

Used land, in total: all land used by a household at the time of the census, as follows: fields and gardens, orchards, vineyards, meadows, pastures, reeds and

trstičja in močvirja, gozd in nerodovitna zemljišča, kot so poti, dvorišča, stavbna zemljišča in podobno.

Uporabljana kmetijska zemljišča so površine obdelovalnih zemljišč, pašnikov, trstičij in močvirij.

Uporabljana obdelovalna zemljišča so površine njiv in vrtov, sadovnjakov, vinogradov in travnikov.

Zemljišča vzeta v najem, so vsa zemljišča, ki jih je gospodinjstvo vzelo v najem od drugih občanov ali podjetij za denar, brezplačno obdelavo ali spolovino.

Zemljišča dana v najem, so vsa zemljišča, ki jih je gospodinjstvo dalo v najem ali uporabo in obdelavo drugim občanom ali podjetjem, ne glede na vrsto najemnine (za denar, brezplačno obdelavo ali spolovino).

Število nepovezanih delov zemljišč, je število delov vseh uporabljanih zemljišč, ki med seboj niso povezani oziroma na vseh straneh mejijo na tuja zemljišča.

Živina

Zbrani so podatki o številu najvažnejših vrst živine, ne glede na starost in namen reje, in sicer o: konjih, mezgih in mulah, oslih, govedu, ovcah, kozah, prašičih in odrasli perutnini ter čebeljih družinah. Popisana je samo živina, ki je last gospodinjstva, ne glede na to, ali je bila v času popisa v hlevu lastnika, skupnih hlevih ali v hlevih drugih rejcev.

Ni pa bila popisana živina, ki jo redi gospodinjstvo v lastnih hlevih, vendar ni njegova last.

Število sadnih dreves in vinskih trt

Zbrani so podatki o številu dreves najpomembnejših sadnih vrst in vinski trti, ki jih je gospodinjstvo v času popisa uporabljalo.

Kmetijski stroji in prevozna sredstva

Zbrani so podatki o najvažnejših za delo uporabnih kmetijskih strojih in traktorskih priključkih, in to samo za tiste, ki so v lasti gospodinjstva oziroma v skupni lasti (solastništvu).

Kmetijske stavbe in drugi objekti

Zbrani so podatki o zmogljivosti lastnih in v najem vzetih kmetijskih stavbah in drugih objektih, ki jih je gospodinjstvo v času popisa uporabljalo za vhlevljenje živine, shranjevanje kmetijskih strojev in kmetijskih pridelkov.

Glave velike živine

Glavo velike živine (GVŽ) po ustaljeni definiciji predstavlja 500 kg mase živih živali. Podatki za glave velike živine so izvedeni iz števila posameznih vrst in kategorij živine. Pri tem so bili uporabljeni naslednji koeficienti:

- konji 1,1
- mezgi, mule in osli 0,2
- teleta in mlada goved 0,5
- krave in breje telice 1,1
- voli, biki in druga odrasla goved 1,1
- jagneta in mlade ovce 0,02

marshes, forests and barren land such as paths, courtyards, architectural land, etc.

Used agricultural land is surfaces of arable land, pastures, reeds and swamps.

Used arable land is surfaces of fields and gardens, orchards, vineyards and meadows.

Land rented is all land rented by a household from other citizens or companies for money, cost-free cultivation or sharecropping.

Land given for rent is all land given for rent or use and cultivation to other citizens and companies regardless of the type of rent (for money, cost-free cultivation or sharecropping).

The number of unconnected parts of land is the number of parts of all used land, not interconnected and bordering on foreign-owned land.

Cattle

Data on different types of cattle were collected regardless of age and purpose of breeding, on the following animals: horses, mules, asses, cattle, sheep, goats, pigs, full grown poultry and bees. Only cattle owned by a household was listed, regardless of whether it was in stables, joint stables or stables of other breeders at the time of the census. Cattle bred by a household in its own stables but not owned by a household was not listed.

Number of fruit trees and vines

Data on the number of trees of the most important types of fruit and vines used by a household were collected.

Agricultural machinery and means of transport

Data on the most important agricultural machinery and tractor accessories used for work were collected but only those in household ownership or joint ownership were included (co-ownership).

Agricultural buildings and other facilities

Data on the capacity of owned and rented agricultural buildings and other facilities, used at the time of the census by a household for stables, for storing agricultural machinery and agricultural products were collected.

Livestock unit

A head of stock according to the established definition represents 500 kilos of live animal. Data for heads of stock are derived from a number of particular types and categories of cattle. The following coefficients were used:

- horses 1.1
- hinnies, mules and asses 0.2
- calves and young beef cattle 0.5
- cows and pregnant young cows 1.1
- oxen, bulls and full grown beef cattle 1.1
- lambs and young sheep 0.02

- plemenske ovce 0,12
- ovni in druge odrasle ovce 0,12
- koze 0,1
- pujski in mladi prašiči 0,1
- plemenske svinje in breje mlade svinje 0,3
- merjasci in drugi odrasli prašiči 0,2

Polnovredna delovna moč

Polnovredna delovna moč (PDM) predstavlja količino dela, ki ga opravi samo na kmetiji stalno in polno zaposlen član gospodinjstva.

Podatki o polnovrednih delovnih močeh so izvedeni iz aktivnosti in starosti posameznih članov gospodinjstva s kmečkim gospodarstvom. Vsaki osebi v gospodinjstvu s kmečkim gospodarstvom je bil določen koeficient:

- aktivnim kmetom, starim od 15 do 65 let 1,0
- gospodinjam in drugim aktivnim članom, starim od 15 do 65 let, ki so v opazovanem letu popisa občasno opravljali kmetijska dela 0,4
- aktivnim članom, starim od 15 do 65 let, ki so bili zaposleni zunaj kmetije in so občasno opravljali kmetijska dela 0,2
- otrokom, dijakom in študentom, ki so delali tudi na kmetiji 0,1
- vsem kmetom starejšim od 65 let, in drugim članom, ki so ob popisu izjavili, da so občasno opravljali tudi kmetijska dela 0,2

- breeding sheep 0.12
- rams and other full grown sheep 0.12
- goats 0.1
- piglets and young pigs 0.1
- breeding swine and pregnant young swine 0.3
- boars and other full grown pigs 0.2

Annual work unit

Full working power is the amount of work done at a farm by a fully employed member of the household.

Data on full working power are derived from activities and ages of particular agricultural holding members. Each person in an agricultural holding was given a coefficient:

- active farmers, from 15 to 65 years of age 1.0
- housewives and other active members from 15 to 65 years of age, who were temporarily engaged in agricultural work in the year of the census 0.4
- active members from 15 to 65 years of age, employed outside the farm and occasionally performing farm work 0.2
- children, pupils and students, also working on a farm 0.1
- all farmers over 65 years of age and other members who stated that they occasionally did farm work 0.2

REZULTATI

1. PREBIVALSTVO

V Republiki Sloveniji je ob popisu 1991 živelo 1 965 986 prebivalcev

Slovenija je tako po površini kot po številu prebivalstva majhna država.

Na komaj 20255 km2 velikem slikovitem koščku Srednje Evrope je ob zadnjem popisu prebivalstva, 31.marca 1991, živelo v 5 946 naseljih oziroma v 640 195 gospodinjstvih le nekaj manj kot dva miiljona (natančno 1 965 986 prebivalcev).

O številu prebivalstva Slovenije so na razpolago prvi zanesljivi podatki iz leta 1857, ko je takratna Avstrija izvedla prvo "moderno štetje" prebivalstva. Takrat je na sedanjem ozemlju Slovenije živelo skoraj 1 102 000 ljudi.

RESULTS

1. POPULATION

There were 1,965,986 residents living in Slovenia at the time of the 1991 census

Slovenia is a small country - it has a small population and a small geographic area.

On this 20,255 square-kilometre, picturesque piece of land in Central Europe, there were 1,965,986 people living in 5,946 settlements and in 640,195 households when the last census was carried out, on March 31, 1991.

The earliest available data on the size of the population in Slovenia dates back to 1857, when Austria carried out its first "modern" census of the population. There were almost 1,102,000 people living on the present-day territory of Slovenia at that time.

Tabela 1.: PREBIVALSTVO PO SPOLU NA SEDANJEM OZEMLJU REPUBLIKE SLOVENIJE OB POPISIH 1857 DO 1910

Table 1: POPULATION BY SEX ON THE PRESENT-DAY TERRITORY OF THE REPUBLIC OF SLOVENIA IN CENSUSES CARRIED OUT FROM 1857 TO 1910

Spol / *Sex*	Popis / *Census*					
	1857	1869	1880	1890	1900	1910
SKUPAJ / *TOTAL*	1101854	1128768	1182223	1234056	1268055	1321098
Moški / *Males*	535945	545614	576964	601031	618065	643898
Ženske / *Females*	565909	583154	605259	633025	649990	677200

Od prvih popisov prebivalstva v Avstro-Ogrski sredi prejšnjega stoletja, pa do druge svetovne vojne je prebivalstvo na ozemlju današnje Republike Slovenije le počasi naraščalo (slika 1).

The population on the territory of the present Republic of Slovenia rose slowly from the first population censuses carried out in the Austro-Hungarian empire in the middle of the 19th century until WW II (Figure I).

Slika 1: ŠTEVILO PREBIVALSTVA NA SEDANJEM OZEMLJU REPUBLIKE SLOVENIJE OB POPISIH 1857 DO 1991

Figure 1: POPULATION ON THE PRESENT TERRITORY OF THE REPUBLIC OF SLOVENIA IN CENSUSES CARRIED OUT FROM 1857 TO 1991

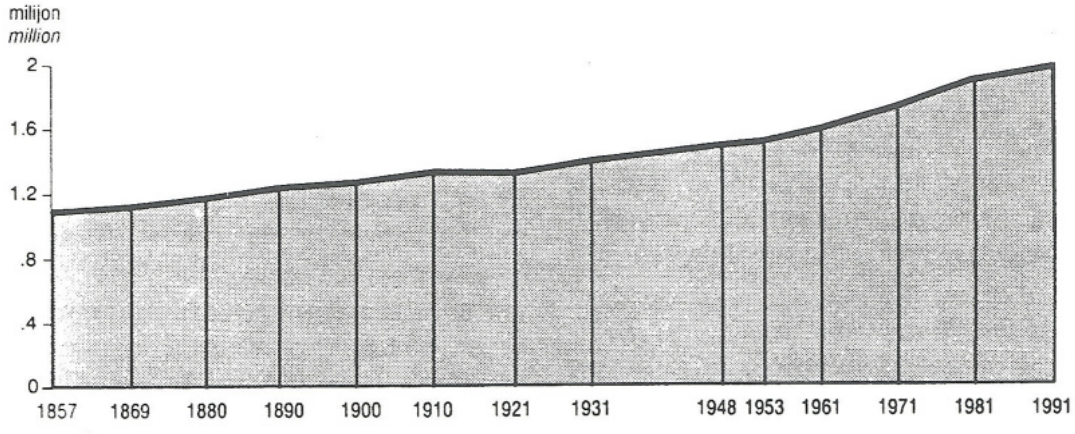

Tabela 2: GOSPODINJSTVA IN PREBIVALSTVO NA SEDANJEM OZEMLJU REPUBLIKE SLOVENIJE OB POPISIH 1921 DO 1991

Table 2: HOUSEHOLDS AND POPULATION ON THE PRESENT TERRITORY OF THE REPUBLIC OF SLOVENIA IN CENSUSES CARRIED OUT FROM 1921 TO 1991

Popis *Census*	Število gospodinjstev *Number of households*	Prebivalci *Population*			Štev. preb. na km2 *Population density km2*	Povp. štev. članov gosp. *Average size of household*	Štev. žensk na 1000 moških *Number of females per 1,000 males*
		skupaj *total*	moški *male*	ženske *female*			
1921	...	1304800	622168	682632	64,4	...	1097
1931	287228	1397650	673248	724402	69,0	4,9	1076
1948	380950	1439800	675353	764447	71,1	3,8	1132
1953	410976	1504427	712034	792393	74,3	3,7	1113
1961	458853	1591523	760770	830753	78,6	3,5	1092
1971	515531	1727137	835998	891139	85,3	3,4	1066
1981	594571	1891864	918766	973098	93,4	3,2	1059
1991	640195	1965986	952611	1013375	97,1	3,1	1064

V času več kot 130 let se je število prebivalstva Slovenije povečalo le za nekaj več kot 70 %, medtem, ko se je število prebivalstva Evrope v istem času več kot potrojilo. Razlika med intenzivnostjo naraščanja števila prebivalstva na ozemlju današnje Republike Slovenije in Evrope je bila največja v obdobju do druge svetovne vojne. Odločilno vlogo za to tim. "zaostajanje" Slovenije je imelo močno izseljevanje v prekomorske in zahodnoevropske industrijske države, saj se je v času najmočnejšega izseljevaja to je med leti 1890 in 1914, naravnegi prirast na tem ozemlju zmanjšal za več kot polovico svoje vrednosti. Odseljevanje iz naših dežel pa ni vplivalo le na nizko "letno rast" števila prebivalstva oz. na znižanje števila le tega v primerjavi z ostalo Evropo, ampak se je takrat zaradi porušene starostne in spolne sestave našega prebivalstva bistveno spremenila (znižala) tudi poročnost in s to v zvezi rodnost pri nas.

Kmalu po drugi svetovni vojni je začela Slovenija gospodarsko hitreje napredovati in je postala počasi področje priseljevanja ljudi predvsem iz področij ekonomsko manj razvitih delov nekdanje Jugoslavije. S tem je število prebivalcev na ozemlju današnje Republike Slovenije začelo hitreje naraščati.

Od zadnjega popisa prebivalstva, leta 1981, se je število prebivalcev pri nas povečevalo z letno stopnjo rasti 0,4 % in je poraslo za 74 122 prebivalcev (od takratnih 1 891 864) oz. za 3,9 % v desetih letih.

The difference between the rate of population growth on the territory of the present Republic of Slovenia and the rest of Europe was highest in the period up to WW II.

The decisive factor in Slovenia's so-called "lagging behind" lies in extensive emigration overseas and to Western European industrial countries, since the natural population growth on Slovenia's territory fell by more than half during the period of the largest emigration between 1890 and 1914.

Emigration from our country not only influenced the low "annual growth" of the population and the relative reduction in population compared to the rest of Europe; due to the destroyed age and sex structure of the population, the number of marriages, and consequently the birth rate, changed considerably.

Shortly after WW II, Slovenia began developing economically, becoming a territory to which people from the economically less developed territories of former Yugoslavia soon began to emigrate. The population on the territory of the present Republic of Slovenia soon began to grow.

Since the last census (1981), the population has grown at an annual rate of 0.4%, an increase of 74,122 inhabitants (1,891,864 in 1981) or 3.9% in ten years.

Slika 2: RAST OZ. PADEC ŠTEVILA PREBIVALSTVA PO OBČINAH REPUBLIKE SLOVENIJE MED POPISOM 1981 IN POPISOM 1991

Figure 2: GROWTH OR FALL OF THE NUMBER OF POPULATION IN MUNICIPALITIES OF THE REPUBLIC OF SLOVENIA BETWEEN 1981 AND 1991 CENSUSES

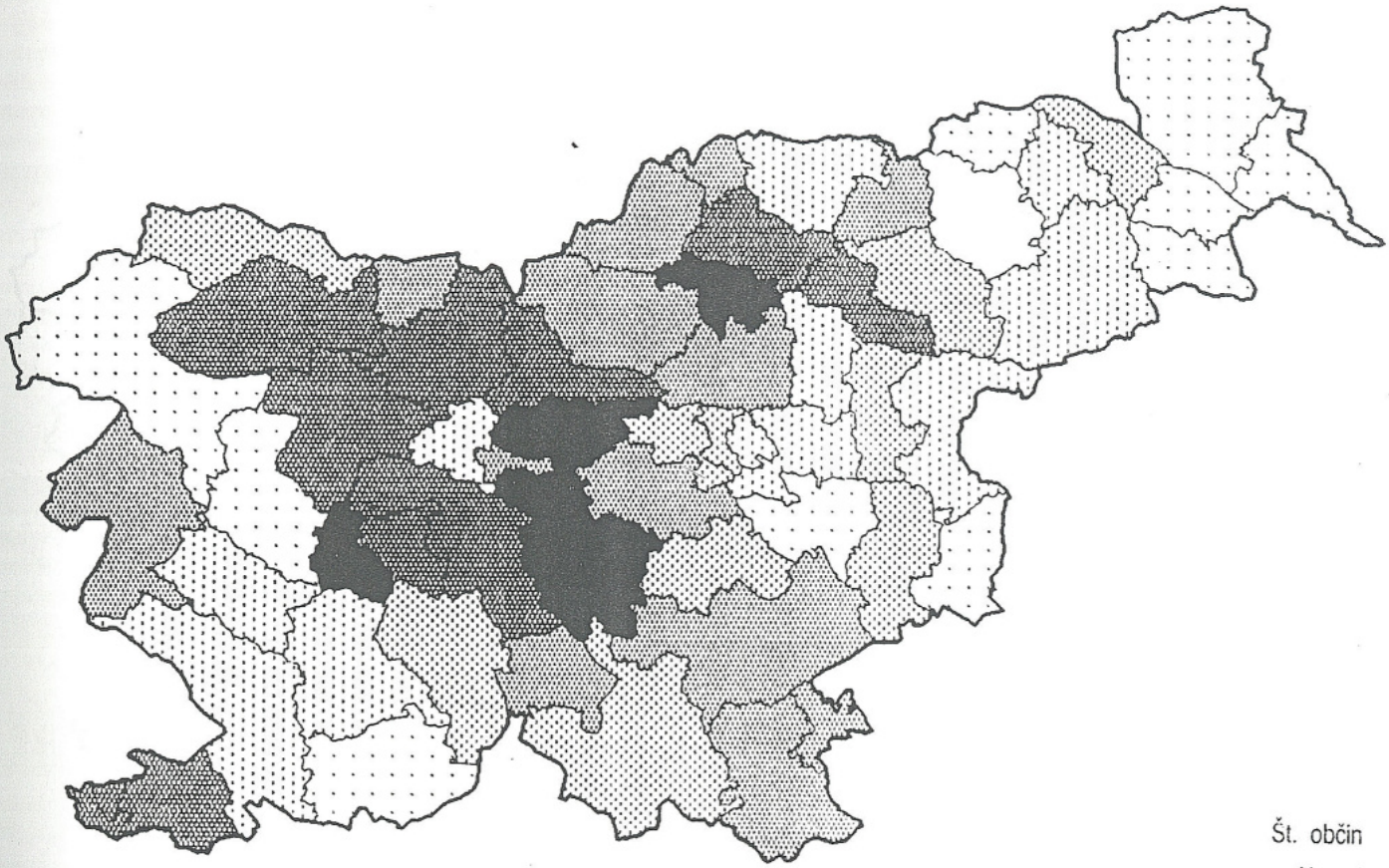

Zavod Republike Slovenije za statistiko -
Banka statističnih podatkov

indeks (1981=100)
index (1981=100)

Gostota poseljenosti - kje je največja?

Z naraščanjem števila prebivalcev se v naši državi povečuje tudi njegova koncentracija. Poprečna gostota poselitve (97 prebivalcev na km2) nam ne pove, da so veliki deli dinarskega in alpskega sveta neposeljeni in da večina ljudi prebiva v dolinah in medgorskih kotlinah. Tam živi od 150-300 ljudi na km2 ozemlja, v okolici večjih mest pa tudi 500 in več ljudi na km2. Tako je pri nas gostota poseljenosti največja na širšem območju Ljubljane in v okolici večjih industrijskih središč kot so: Maribor, Celje in Koper.

Če izvzamemo občino Ljubljana Center, kjer je bila ob Popisu 1991 gostota prebivalstva na km2 največja (5670), so pri nas najgosteje naseljene naslednje občine: Ljubljana Bežigrad (1264 prebivalcev na km2), Ljubljana Šiška (531), Ljubljana moste-Polje (474), Izola (492), Maribor (424), Piran (373), Trbovlje (333), Celje (281) in Velenje (234 prebivalcev na km2).

Population density - in which areas is it highest?

The population growth in our country also increases its density. The average population density (97 residents per km2) does not reveal the fact that large parts of the Alpine world are not populated, and that the majority of the people live in valleys and basins between mountains. In these areas, the density is 150 to 300 people per km2; in the vicinity of larger towns, it even reaches 500 and more people per km2. Population density is highest in the wider area of Ljubljana and in the vicinity of larger industrial centres, such as Maribor, Celje and Koper.

Apart from Ljubljana Centre, where the density was highest during the 1991 census (5670), the municipalities with highest population density in Slovenia are: Ljubljana Bežigrad (1,264 inhabitants per km2), Ljubljana Šiška (531), Ljubljana Moste-Polje (474), Izola (492), Maribor (424), Piran (373), Trbovlje (333), Celje (281) and Velenje (234).

Prebivalstvo Republike Slovenije je staro

Gledano z očmi demografov, je prebivalstvo Republike Slovenije staro. To pomeni, da je delež starega prebivalstva (60 let in več) sorazmerno velik in delež mladine (do 20 let) majhen.

V Republiki Sloveniji se delež starega prebivalstva povečuje že več deset let.

The population of the Republic of Slovenia is old

In the eyes of demographic experts, the population of the Republic of Slovenia is old. This means that the share of old people (60 years and over) in the population is relatively large, and the share of young people (up to 20) is small.

The share of old people in the Republic of Slovenia has been increasing for several decades.

Tabela 3: DELEŽI "MLADIH" IN DELEŽI "STARIH" V PREBIVALSTVU REPUBLIKE SLOVENIJE OB POPISIH 1921, 1931, 1948, 1954, 1961, 1971, 1981 IN 1991

Table 3: ***SHARE OF "YOUNG" AND "OLD" PEOPLE IN POPULATION OF THE REPUBLIC OF SLOVENIA IN 1921, 1931, 1948, 1954, 1961, 1971, 1981 AND 1991 CENSUSES***

Popis *Census*	Delež "mladih" (0-20let) *Share of "young" (0 - 20 years)* %	Delež "starih" (60 let in več) *Share of "old" (60 years and over)* %
1921	42,3	10,4
1931	40,2	10,7
1948	38,5	10,9
1953	36,6	11,1
1961	35,1	12,4
1971	32,9	14,8
1981	30,7	14,2
1991	27,9	16,2

Iz tega lahko razberemo, da se pri nas stara prebivalstvo predvsem zaradi zniževanja rodnosti. Deloma pa je staranje prebivalstva Republike Slovenije posledica tudi vedno daljše življenjske dobe moških in žensk. Omenimo naj, da je pričakovana življenjska doba žensk pri nas daljaša od le-te za moške.

These data show that the population is growing old mostly due to the fall in the birth rate. This situation is partly a consequence of longer life expectancy. Let us mention that the life expectancy of women is longer than that of men.

Slika 3: GOSTOTA POSELJENOSTI PO OBČINAH REPUBLIKE SLOVENIJE OB POPISU 1991

Figure 3: POPULATION DENSITY BY MUNICIPALITIES OF THE REPUBLIC OF SLOVENIA IN 1991 CENSUS

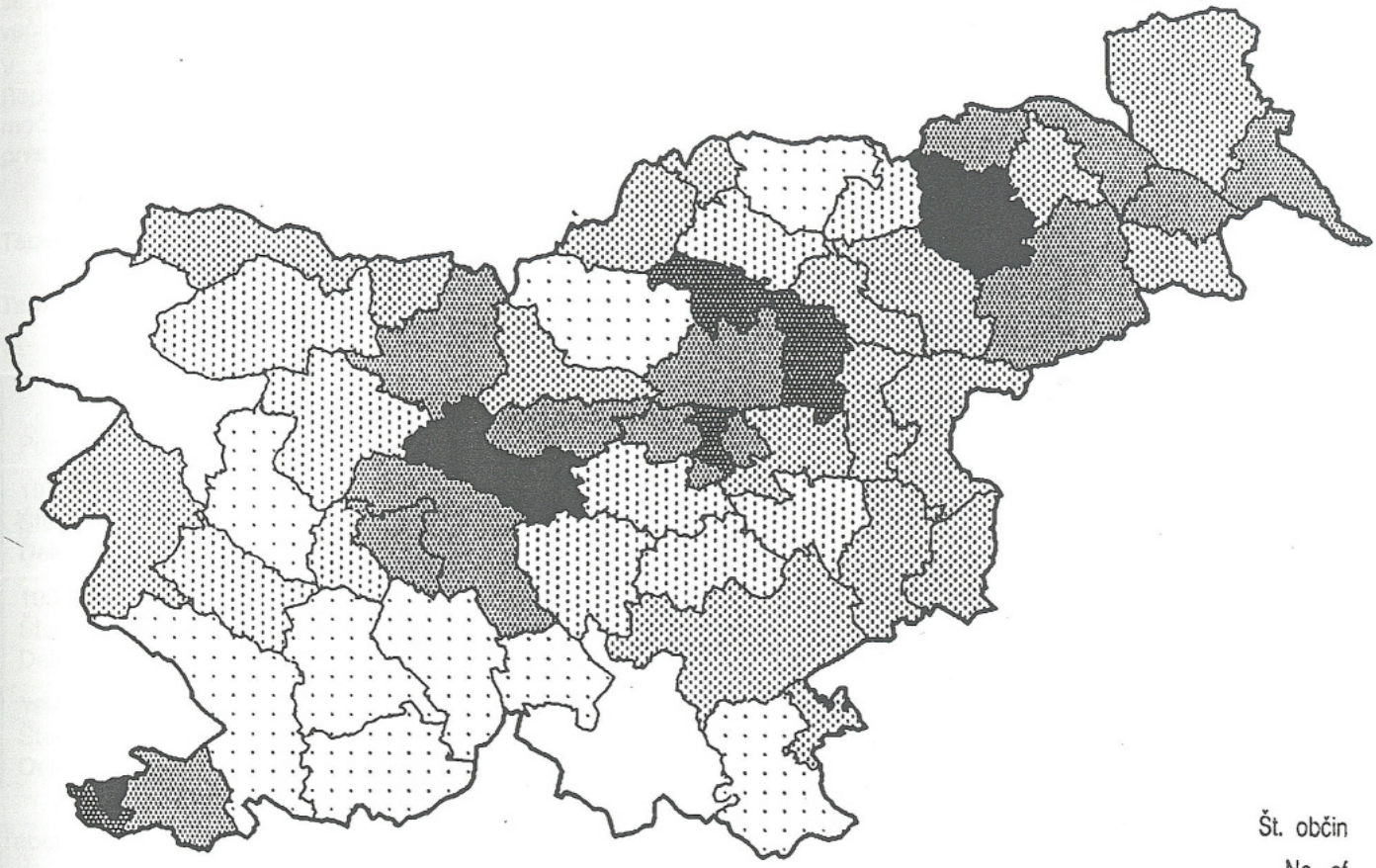

Slika 4: PREBIVALSTVO REPUBLIKE SLOVENIJE PO STAROSTI IN SPOLU OB POPISU 1991 (starostna piramida)

Figure 4: BREAKDOWN OF POPULATION OF THE REPUBLIC OF SLOVENIA BY AGE AND SEX IN THE 1991 CENSUS (age pyramid)

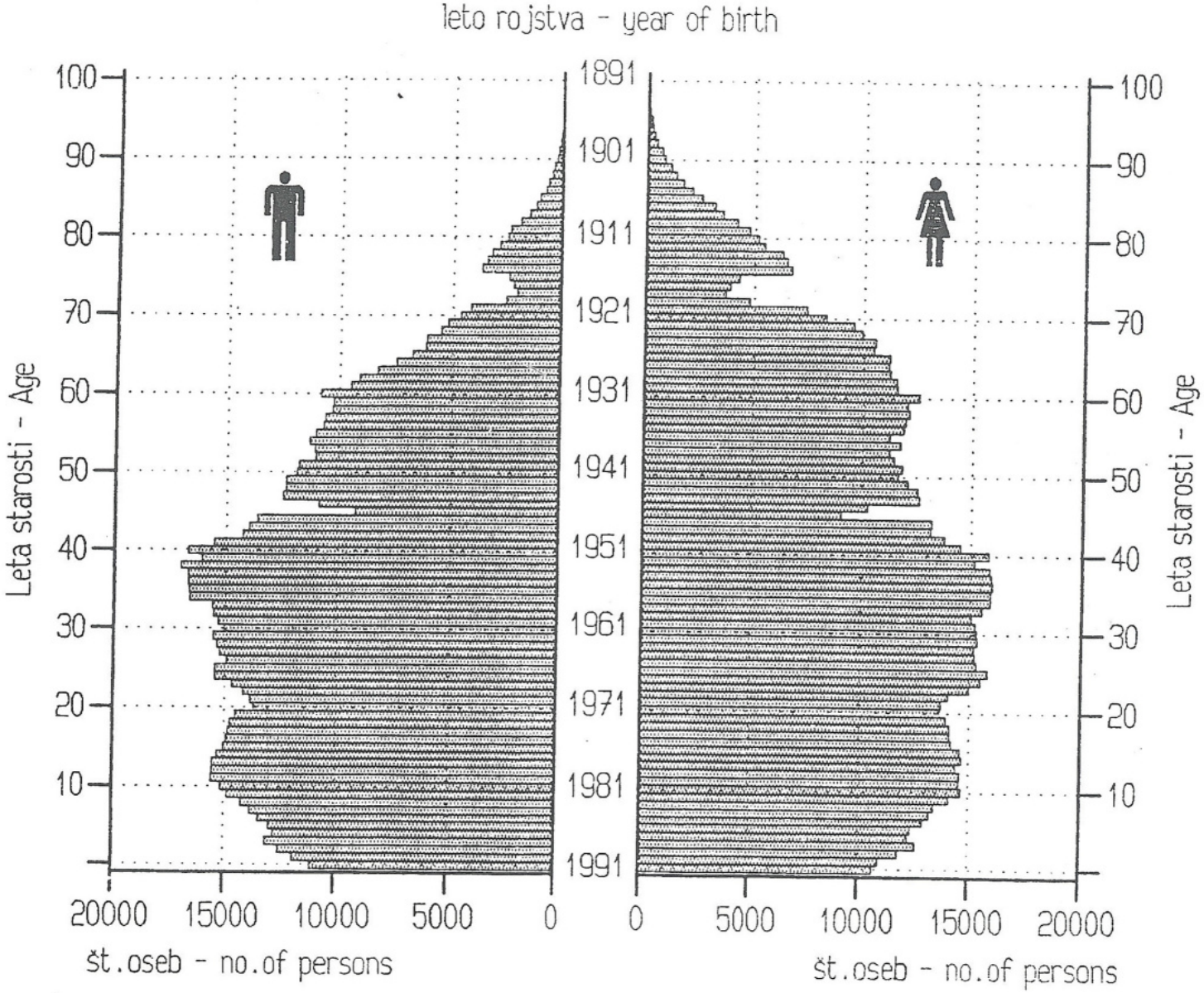

Proces staranja prebivalstva bi bil v Republiki Sloveniji prav gotovo še hitrejši, če "priseljevanje" starostne sestave prebivalstva ne bi "pomlajevalo". Znano je, da se je, zaradi zaposlovanja, v preteklosti k nam priseljevalo večinoma delovno-aktivno, to je mlado prebivalstvo.

V slikovni ponazoritvi starostne sestave prebivalstva Republike Slovenije, starostni piramidi, so vidne tudi močne sledi preteklih dogodkov, predvsem posledice prve in druge svetovne vojne.

The process of ageing in the population would be faster if the "immigration" portion of the age structure of population did not get younger. It is a well-known fact that, to find employment, mostly active, young people immigrated to Slovenia in the past.

The Figure shows the age composition of the Slovenian population. In the so-called age pyramid, we can notice influential traces of past events, mostly WW I and WW II.

Tabela 4: ŠTEVILO IN DELEŽI PREBIVALCEV REPUBLIKE SLOVENIJE, STARIH "0-14 LET", "15-59 LET" IN "60 IN VEČ LET" OB POPISIH 1971, 1981 IN 1991

Table 4: ***NUMBER AND SHARES OF POPULATION OF THE REPUBLIC OF SLOVENIA FROM "0 - 14 YEARS OF AGE", "15 - 59" AND "60 AND OVER" IN 1971, 1981, 1991 CENSUSES***

Popis / ***Census***	Starost (leta) / ***Age (years)***			
	skupaj / **total**	0 - 14	15 - 59	60 in več / ***60 and over***
1971				
Število / **Number**	1 727 137	415 912	1 051 145	256 206
Delež / **Share** (%)	100	24	61	15
1981				
Število / **Number**	1 891 864	434 646	1 185 886	266 022
Delež / **Share** (%)	100	23	63	14
1991				
Število / **Number**	1 965 986	404 358	1 243 232	317 706
Delež / **Share** (%)	100	21	63	16

Tabela 5: DELEŽI ŠTEVILA PREBIVALCEV REPUBLIKE SLOVENIJE (PETLETNE STAROSTNE SKUPINE) OB POPISIH 1971, 1981 IN 1991

Table 5: ***POPULATION BREAKDOWN OF THE REPUBLIC OF SLOVENIA (FIVE-YEAR AGE GROUPS) IN 1971, 1981 AND 1991 CENSUSES***

Starost / ***Age***	Popis / ***Census***		
	1971	1981	1991
SKUPAJ / ***TOTAL***	100	100	100
0-4	8,0	7,9	6,1
5-9	8,1	7,7	6,9
10-14	7,9	7,4	7,6
15-19	8,9	7,6	7,4
20-24	8,5	7,9	7,3
25-29	6,9	8,7	7,8
30-34	7,2	7,9	7,9
35-39	7,4	6,3	8,2
40-44	7,2	6,5	7,3
45-49	6,1	6,5	5,8
50-54	3,7	6,2	5,8
55-59	4,9	5,1	5,7
60-64	5,0	3,0	5,2
65-69	4,1	3,7	4,1
70-74	3,0	3,4	2,2
75+	2,8	4,0	4,6
neznano / ***unknown***	0,2	0,3	0,0

V celotnem prebivalstvu naše države je bilo ob Popisu 1991 število žensk za 3.1% večje od števila moških. Takrat je bilo v republiki Sloveniji popisanih 952.611 moških in 1 013 375 žensk. Koeficient maskulinitete (število moških na 1000 žensk) se je za Republiko Slovenijo počasi večal do popisa 1981, ob Popisu 1991 pa se je njegova vrednost glede na Popis 1981 nekoliko znižala.

The overall population of the Republic of Slovenia in the 1991 census consisted of 3.1% more women than men. There were 952,611 men and 1,013,375 women. The "male coefficient" (number of men per 1,000 women) rose slowly until the 1981 census; in the 1991 census, it fell somewhat.

Tabela 8: KOEFICIENT MASKULINITETE V REPUBLIKI SLOVENIJI OB POPISIH 1948, 1961, 1971, 1981 IN 1991

Table 8: "MALE COEFFICIENT" IN THE REPUBLIC OF SLOVENIA IN 1948, 1961, 1971, 1981 AND 1991 CENSUSES

Popis ***Census***	Število moških na 1000 žensk ***Number of males per 1000 females***
1948	883
1961	915
1971	938
1981	944
1991	940

Delež poročenih se zmanjšuje

Po podatkih Popisa 1991 je bilo takrat v Republiki Sloveniji poročenih 917 241 prebivalcev.

To je, glede na podatke popisa 1981, ko so našteli 908 739 poročenih, za 8 502 oziroma skoraj za 1% poročenih več.

The share of married people is falling

According to the 1991 census, there were 917,241 married people in the Republic of Slovenia.

This is, in comparison to the 1981 census, when 908,739 people were married, 8,502 more people, or 1% married people more.

Tabela 9: DELEŽI PREBIVALCEV REPUBLIKE SLOVENIJE GLEDE NA SPOL IN ZAKONSKI STAN OB POPISIH 1953, 1961, 1971, 1981 IN 1991

Table 9: BREAKDOWN OF THE POPULATION OF THE REPUBLIC OF SLOVENIA BY SEX AND MARITAL STATUS IN 1935, 1961, 1971, 1981 AND 1991 CENSUSES

Popis ***Census*** Spol ***Sex***	Skupaj ***Total***	Samski ***Single men*** Samske ***Single women***	Poročeni ***Married men*** Poročene ***Married women***	Vdovci ***Widowers*** Vdove ***Widows***	Razvezani ***Divorced men*** Razvezane ***Divorced women***	Neznano ***Unknown***
1953						
Moški / ***Males***	100	40,0	55,8	3,6	0,6	0,0
Ženske / ***Females***	100	37,4	48,3	13,5	0,8	0,0
1961						
Moški / ***Males***	100	33,5	62,5	3,1	0,9	0,1
Ženske / ***Females***	100	30,4	55,1	12,9	1,5	0,1
1971						
Moški / ***Males***	100	31,6	64,5	2,6	1,3	0,0
Ženske / ***Females***	100	25,6	58,7	13,3	2,4	0,0
1981						
Moški / ***Males***	100	30,0	65,3	2,6	2,1	0,0
Ženske / ***Females***	100	22,9	59,7	14,0	3,4	0,0
1991						
Moški / ***Males***	100	33,3	61,3	2,5	2,7	0,2
Ženske / ***Females***	100	25,1	56,4	14,0	4,2	0,3

Delež poročenih se je pri nas od Popisa 1981 zmanjšal za 3,62 %. Ob Popisu 1981 je bilo pri nas poročenih še 62,36% prebivalcev,starejših od 15 let, ob Popisu 1991 pa le še 58,74%.

Med zadnjima popisoma, ki sta bila izvedena na območju naše države, se je povečalo absolutno število samskih, starih 15 in več let, pa tudi njihov delež glede na skupno število vsega prebivalstva te starosti pri nas.

Da je pri prebivalstvu, ki je staro 15 let in več, število samskih moških za 42 936 oz. 20,9% večje od števila žensk, je v precejšnji meri vzrok višja starost moških v času sklenitve prve zakonske zveze.

Iz starostne piramide prebivalcev Republike Slovenije glede na njihov zakonski stan lahko razberemo, kakšen je bil ob popisu pri nas zakonski stan moških in žensk v posameznih letih starosti.

Med zadnjima popisoma se je pri nas povečalo število vdovelih. Iz 124 829 leta 1981 se je njihovo število povečalo za 8 638 oz. slabih 7% (6,92%) in tako leta 1991 doseglo število 133 467 prebivalcev. Relativno gledano, pa se je njiohov delež pri nas v zadnjem desetletju zmanjšal, kar velja v prvi vrsti za vdovce.

Število razvezanih se je v Republiki Sloveniji v zadnjem desetletju povečalo za 13 808 prebivalcev oz. za 34,2 %. Če se je ob Popisu 1981 40 370 prebivalcev naše države opredelilo, da so razvezani (to je bilo 2,77% vseh prebivalcev,ki so bili takrat stari 15 let in več), se je ob Popisu 1991 tako opredelilo že 54 178 oz. 3,47% prebivalcev Republike Slovenije, ki so bili takrat stari 15 let in več.

Število razvezanih žensk (34 083) je bilo ob Popisu 1991 pri nas skoraj za 70% večje od števila razvezanih moških (20 095) potrjuje znano dejstvo, da se razvezani moški pri nas hitreje in večkrat ponovno poročijo kot razvezane ženske.

Za Republiko Slovenijo bi bila razmerja med posameznimi modalitetami zakonskega stanu verjetno precej drugačna, če bi ne bil pri nas že skoraj četrt stoletja v veljavi zakon, ki pravno izenačuje zunajzakonske skupnosti s pravnoveljavno sklenjenimi zakonskimi zvezami. Gotovo bi bil večji delež poročenih, vprašanje pa je tudi, kakšni bi bili deleži za razvezane. Če namreč ljudje zakonske zveze ne sklenejo in živijo dalj časa le v zunajzakonski skupnosti, se takrat, ko le ta razpade oziroma se razidejo, tudi uradno ne "razvežejo" ter se ob popisih ne opredelijo niti kot "poročeni" niti kot "razvezani".

The share of married people has fallen since the 1981 census by 3.62%. At the time of the 1981 census, 62.36% of the population over 15 years of age was married, while in the 1991 census, this figure was only 58.74%.

Between the last two censuses, the absolute number of single people over 15 years of age has increased, as has their share within the population in this age group in Slovenia.

The number of single men over 15 years of age is 42,936 or 20.9% higher than the number of single women - the reason for this is that men are older than women at the time of their first marriage.

The marital-status age pyramid shows the marital status of Slovenian men and women for individual age groups in the 1991 census.

Between the last two censuses, the number of widowed people rose from 124,829 in 1981 to 133,467 in 1991 (a rise of 8,638 or 6.92%).

But relatively, their share has fallen in the last decade; this is particularly true for widowers.

The number of divorced people in the Republic of Slovenia in the last decade has risen by 13,808, 34.2%. In the 1981 census, 40,370 people stated that they were divorced (2.77% of people over 15 years of age), while in 1991, there were 54,178 or 3.47% over 15 years of age divorced in the Republic of Slovenia.

The number of divorced women (34,083) in the 1991 census was 70% higher than the number of divorced men (20,095), and this again confirms the well-known fact that divorced men in Slovenia get married faster and more times than divorced women.

In the Republic of Slovenia, the ratios between particular modalities of marital status would probably be very different if we (for almost a quarter of a century) did not have a law that gives marriage and consensual unions equal legal status. The share of married people would then certainly be higher, and it remains a question what the share of divorced people would be. If people do not get married and live in a consensual union for a extended period of time, they are not officially divorced when this relationship breaks up, and in censuses they do not describe themselves as "married" or "divorced".

Narodnostna sestava prebivalstva

Ker so bili v bližnji preteklosti priselitveni tokovi iz drugih republik nekdanje Jugoslavije v Slovenijo zelo močni, je razumljivo, da je pri nas narodnostna sestava prebivalstva pestra in se je delež prebivalcev neslovenske narodnosti od popisa do popisa večal.

National structure of population

Because of the strong immigration flows from the republics of former Yugoslavia, it is understandable that the structure of the nation in Slovenia is diversified and that the share of population of non-Slovene nationality has increased from census to census.

Slika 5: PREBIVALSTVO REPUBLIKE SLOVENIJE OB POPISU 1991 PO STAROSTI, SPOLU IN ZAKONSKEM STANU

Figure 5: BREAKDOWN OF THE POPULATION OF THE REPUBLIC OF SLOVENIA IN 1991 CENSUS BY AGE, SEX AND MARITAL STATUS

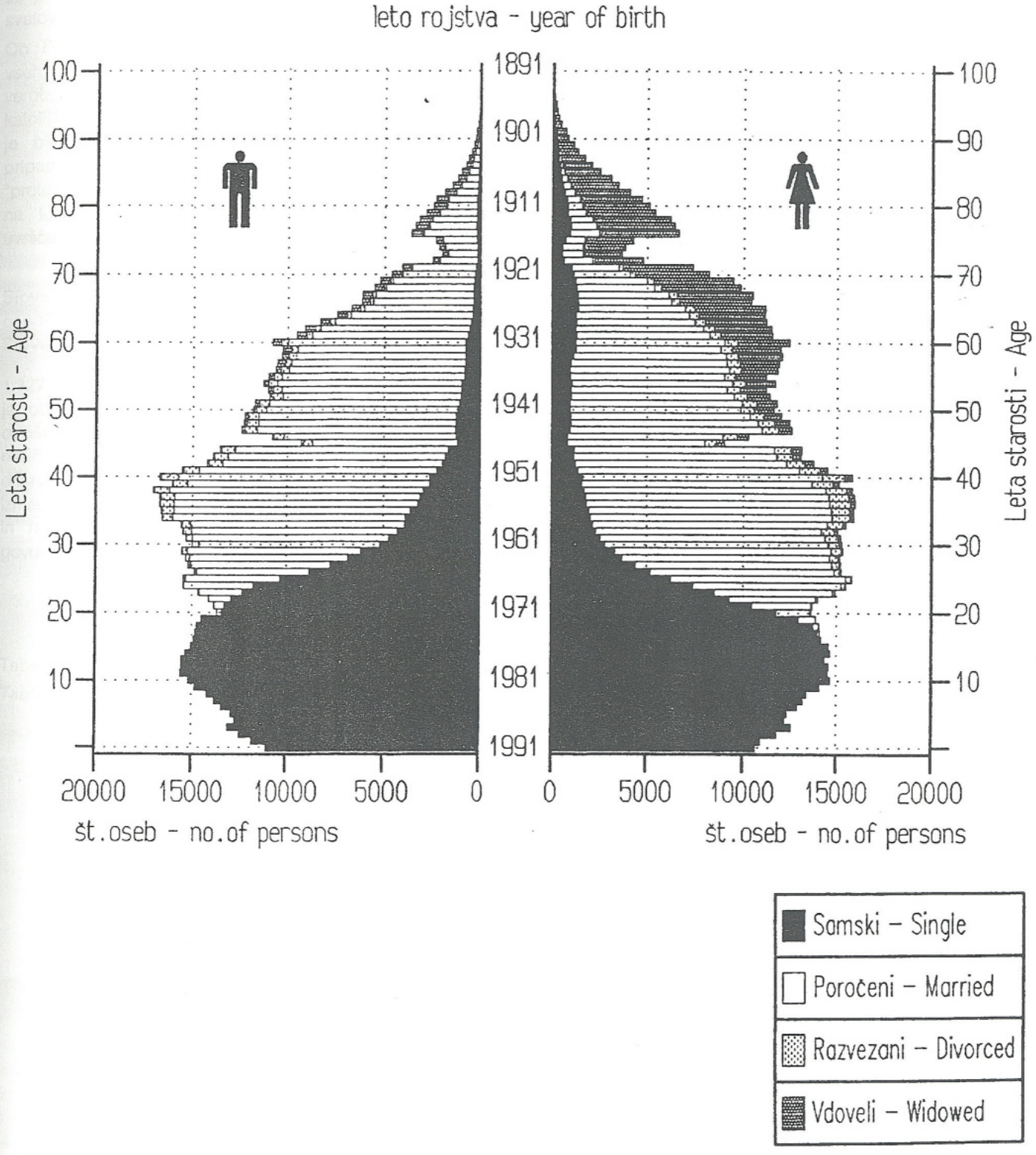

Tabela 10: DELEŽ SLOVENSKEGA PREBIVALSTVA V REPUBLIKI SLOVENIJI OB POPISIH 1953, 1961, 1971, 1981 IN 1991

Table 10: THE SHARE OF THE SLOVENIAN POPULATION IN THE REPUBLIC OF SLOVENIA IN 1953, 1961, 1971, 1981 AND 1991 CENSUSES

Popis *Census*	Delež Slovencev *Share of Slovenes* %
1953	96,52
1961	95,65
1971	94,03
1981	90,52
1991	87,84

Čeprav se pri nas vse povojno obdobje povečuje delež neslovencev (8,08% stalnih prebivalcev Republike Slovenije se je ob Popisu 1991 opredelilo za pripadnost "drugemu" narodu oz. narodnosti), deleži različnih narodov in narodnosti niso enaki, ampak od popisa do popisa precej variirajo.

Ob Popisu 1991 je bilo med njimi največ Hrvatov (2,76%), Srbov (2,44%), Muslimanov (1,36%). Kar 2,42% vseh popisanih pa na to vprašanje ni želelo odgovoriti ali odgovor na to vprašanje ni bil vpisan in so bili zato uvrščeni v skupino "neznano".

Although all the time after the war, the share of non-Slovene nationalities has been increasing (8.08% of permanent residents of the Republic of Slovenia listed their nationality as non-Slovene in the 1991 census). The shares of different nations and nationalities are not the same, but rather vary from one census to another.

In the 1991 census, the figures were Croats (2.76%), Serbs (2.44%) and Muslims (1.36%). 2.42% of those included in the census did not wish to answer this question: the answer was not entered on the form and they were therefore classified in the group "unknown".

Slika 6: DELEŽI PREBIVALCEV, KI NISO SLOVENSKE NARODNOSTI V REPUBLIKI SLOVENIJI OB POPISIH 1971, 1981 IN 1991

Figure 6: THE SHARES OF POPULATION WHO ARE NOT OF SLOVENE NATIONALITY IN THE REPUBLIC OF SLOVENIA IN 1971, 1981 AND 1991 CENSUSES

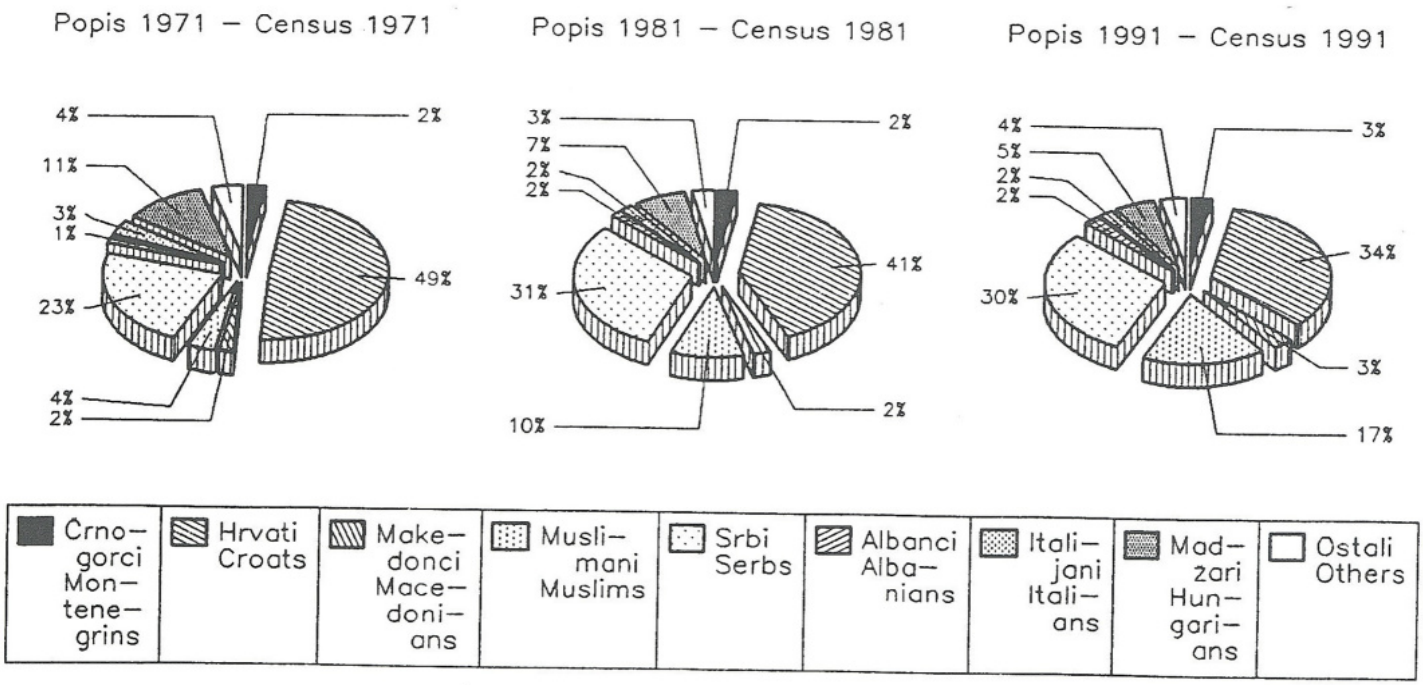

Večina prebivalcev Republike Slovenije se je ob Popisu 1991 opredelilo za pripadnost rimsko-katoliški veri

Odgovor na vprašanje o veroizpovedi oz. verski pripadnosti je bil v popisih na ozemlju naše države po drugi svetovni vojni zbiran le ob Popisih 1953 in 1991.

Ob Popisu 1991 je 1 403 014 prebivalcev ali 71,36% vseh prebivalcev Republike Slovenije na vprašanje o veroizpovedi oz. verski pripadnosti odgovorilo z "rimsko-katoliška". 46 819 oz. 2,38 % prebivalcev naše države je bilo takrat "pravoslavne vere", 29 719 oz. 1,5% pripadnikov "islamske vere", 19 000 oz. 0,97% pa "protestantske vere". Kar 294 318 oz. 14,97% prebivalcev na to vprašanje ni dalo odgovora in so bili zato uvrščeni v skupino "neznano".

The majority of residents of the Republic of Slovenia declared themselves to be catholic by religion in the 1991 Census

Answers to questions on religious belief were collected only in the 1953 and 1991 censuses after WW II.

In the 1991 census, 1,403,014 people or 71.36% of the entire population of the Republic of Slovenia were catholic by religion, 46,819, or 2.38%, were of "Orthodox religion"; 29,719 or 1.5% of "Islamic religion" and 19,000 or 0.97% of "Protestant religion". 294,318 or 14.97% gave no answer; they were placed under the category "religion unknown".

Slovenski jezik je bil ob Popisu 1991 materni jezik oseminosemdesetim odstotkom prebivalcev Republike Slovenije

1 727 360 oz. 87,86% prebivalcev Republike Slovenije je ob Popisu 1991 "izjavilo", da so se v zgodnjem otroštvu v krogu družine oz. drugem primarnem okolju naučili slovenskega jezika. Ostalih 12% prebivalcev naše države je kot odgovor na to vprašanje navedlo enega izmed drugih jezikov Evrope oz. sveta. Italjanski, madžarski in romski materni jezik je ob Popisu 1991 pri nas govorilo številčno manj prebivalcev kot jezike priseljencev.

The Slovene language was the native language of 88% of the residents of the Republic of Slovenia in the 1991 Census

1,727,360 or 87.86% of the population stated that they learned the Slovene language in early childhood in their family circle or other primary environment. The rest of the population (12%) stated under the question on native language another European or world language. Fewer people spoke the Italian, Hungarian and Romany languages as native language than spoke the languages of immigrants in the 1991 census.

Tabela 11: DELEŽI ŠTEVILA PREBIVALCEV REPUBLIKE SLOVENIJE PO MATERNEM JEZIKU OB POPISU 1991

Table 11: THE SHARE OF THE POPULATION OF THE REPUBLIC OF SLOVENIA BY NATIVE LANGUAGE IN THE 1991 CENSUS

Jezik / ***Language***	Delež števila prebivalcev ***Share of the population*** %
Slovenski / ***Slovene***	87,9
Madžarski / ***Hungarian***	0,5
Italijanski / ***Italian***	0,2
Romski / ***Romany***	0,1
Srbohrvatski / ***Serbo-Croatian***	4,1
Hrvatski / ***Croatian***	2,7
Srbski / ***Serbian***	0,9
Makedonski / ***Macedonian***	0,2
Albanski / ***Albanian***	0,2
Hrvatskosrbski / ***Croatian-Serbian***	0,2
Nemški / ***German***	0,1
Drugi / ***Other***	2,9

Šolska izobrazba prebivalcev Slovenije je vedno višja

Šolska izobrazba prebivalcev Slovenije je ob Popisu 1991 v primerjavi s prejšnjimi popisi višja.

Pomembno je, da je bilo ob zadnjem popisu v Republiki Sloveniji manj tistih, ki niso uspešno zaključili osnovne šole, kot je bilo takih 10 let prej. Vse povojno obdobje se pri nas zmanjšujejo deleži tistih, ki so "brez šolske izobrazbe", tistih, ki "nimajo končane niti popolne osnovne šole" in tudi tistih, ki so "končali samo osnovno šolo" in se ne šolajo več.

The level of proffesional attainment of the Slovenian population is continually rising

In comparison to previous censuses, the level of proffesional attainment is higher.

It is significant that there were fewer people who had not finished primary school in Slovenia in 1991 than 10 years earlier. The shares of those with "no schooling", those with "unfinished primary school" and those with "only primary school" education, who no longer attend any kind of school, have been falling throughout the post-war period.

Tabela 12: PREBIVALSTVO REPUBLIKE SLOVENIJE, STARO 15 LET IN VEČ, PO ŠOLSKI IZOBRAZBI IN SPOLU OB POPISIH 1961, 1971, 1981 IN 1991

Table 12: POPULATION OF THE REPUBLIC OF SLOVENIA, AGED 15 YEARS AND OVER, BY PROFESSIONAL ATTAINMENT AND SEX IN 1961, 1971, 1981 AND 1991 CENSUSES

Šolska izobrazba *Professional attainment*	Popis / *Census*											
	1961			1971			1981			1991		
	vsi / *all*		delež žensk *share females* %	vsi / *all*		delež žensk *share females* %	vsi / *all*		delež žensk *share females* %	vsi / *all*		delež žensk *share females* %
	število *number*	delež *share* %		število *number*	delež *share* %		število *number*	delež *share* %		število *number*	delež *share* %	
SKUPAJ / *TOTAL*	1156387	100	53,3	1311225	100	52,4	1457218	100	52,4	1561628	100	52,3
Brez šolske izobrazbe in končani 1-3 razredi osnovne šole *No schooling, with 1-3 completed years of primary school*	89352	7,7	54,4	60337	4,6	52,7	51970	3,6	54,3	27719	1,8	57,6
Končanih 4-7 razredov osnovne šole *With 4 -7 completed years of primary school*	609700	52,7	57,2	331423	25,3	53,0	326106	22,4	57,4	238885	15,3	56,1
Osnovna šola *Primary school*	227116	19,6	61,3	536587	40,9	62,2	473982	32,5	62,3	466782	29,9	62,1
Poklicne, delovodske in poslovodske šole *Vocational schools for skilled and higher skilled workers*	151348	13,1	31,6	230023	17,6	32,7	320784	22,0	34,2	303198	19,4	35,1
Srednje šole *Secondary schools*	53087	4,6	46,1	102289	7,8	52,0	182566	12,5	54,2	365960	23,4	52,7
Višje in visoke šole *Non university colleges and universities*	20383	1,8	26,8	43361	3,3	33,7	89973	6,2	41,6	138012	8,8	48,2
Neznano *Unknown*	5401	0,5	47,8	6935	0,5	46,3	11837	0,8	51,9	21072	1,4	51,7

Od 1 561 628 prebivalcev Republike Slovenije, ki so bili ob Popisu 1991 stari 15 let in več, jih je bilo 27 719 brez šolske izobrazbe ali pa so končali manj kot 4 razrede osnovne šole. Dobra četrtina teh ljudi je bila nepismena.

15,3% prebivalcev Republike Slovenije je imelo ob Popisu 1991 končanih vsaj 7 razredov osnovne šole, samo popolno osnovno šolo pa je do Popisa 1991 končala skoraj tretjina (29,2%) tistih prebivalcev Republike Slovenije, ki so bili stari 15 ali več let.

Eno od srednjih šol je do Popisa 1991 zaključilo 42,8% prebivalcev naše države. Slaba polovica teh je imela končano obrtno ali poklicno šolo.

4,5% oz. 70 779 prebivalcev Republike Slovenije je imelo ob Popisu 1991 končano višjo šolo, 4,3% oz. 67 233 prebivalcev naše države pa eno od visokih šol ali fakultet.

Rezultati popisov kažejo tudi, da je pri nas v izobraževalni proces vključenih vedno več žensk. Ob zadnjem popisu je bil posebej razveseljiv podatek, da je bilo med tistimi, ki so končali eno od višjih ali visokih šol že skoraj polovica žensk (48,2%), medtem, ko je še pred tridesetimi leti delež višje in visoko izobraženih žena pri nas komaj presegel četrtino tako izobraženih (26,8%).

Of the 1,561,628 residents of the Republic of Slovenia who were 15 years or over at the time of the 1991 census, 27,719 had no education or had completed less than four years of primary school; almost one-quarter of these people were illiterate.

15.3% of the population of the Republic of Slovenia completed at least 7 years of primary school, and almost one-third (29.2%) of those over 15 years of age completed primary school.

One form of secondary school was, by the time of the 1991 census, completed by 42.8% of the population; almost half of these completed vocational school or schools for craftsmen.

4.5% or 70,779 of the residents of the Republic of Slovenia completed two years of tertiary education, while 4.3% or 67,233 completed four years of university or academy.

The results of the censuses also show that more and more women participate in the education process in Slovenia. Among those who finished a two-year or four-year university or academy education, almost one half were women (48.2%), while thirty years ago the share of university-educated women was barely over one-quarter (26.8%).

Priseljevanje je za Republiko Slovenijo pomemben demografski dejavnik

Za počasno naraščanje števila prebivalstva Republike Slovenije je bilo doslej odločilno (tudi) selitveno gibanje prebivalstva na našem ozemlju.

Popisni podatki nam v kombinaciji s podatki o številu živorojenih in umrlih v medpopisnih obdobjih nudijo možnost za ocenjevanje razlike med številom priseljenih in odseljenih v medpopisnih obdobjih. Tak podatek nam ne pove nič o velikosti selitvenih tokov, ampak samo, koliko več prebivalstva se je med dvema popisoma iz neke države odselilo kot priselilo vanjo ali obratno (Tabela 13).

S pomočjo neposrednih vprašanj o selitvah (v popisnih obrazcih) pa zbiramo pri nas ob popisih od leta 1961 naprej tudi podatke o številu priseljencev, ki so v trenutku popisa živeli na ozemlju Republike Slovenije, letu njihove priselitve, kraju, iz katerega so se priselili, njihovi starosti ob priselitvi in različnih drugih strukturah tega prebivalstva ob času popisa. Ob Popisu 1991 smo ugotovili, da je več kot polovica prebivalcev Republike Slovenije od rojstva živela v naselju stalnega prebivališča, ostali pa so se tja priselili.

Immigration is an important demographic factor for the Republic of Slovenia

The slow increase of the population in the Republic of Slovenia occurred (also) due to population migrations to our territory.

Census data combined with data on the number of live births and deaths between particular censuses offer an opportunity to estimate the differences between the numbers of immigrants and emigrants between censuses. Such data reveal nothing about the size of the migration flows, they only tell us how many more people emigrated than immigrated or vice versa (Table 13).

Through direct questions about migration (on census forms), we have been collecting (since 1961) data on the number of immigrants who lived in the territory of the Republic of Slovenia at the time of the census, data on the year of their immigration, their age and data on various other aspects of this kind of population at the time of the census. Data in the 1991 census showed that more than one-half of the residents of the Republic of Slovenia lived in the settlement of their permanent residence, while the rest migrated from elsewhere.

Tabela 13: SELITVENI PRIRAST OZIROMA PADEC V REPUBLIKI SLOVENIJI MED LETI 1857 IN 1991

Table 13: NET MIGRATION IN THE REPUBLIC OF SLOVENIA BETWEEN 1857 AND 1991

Obdobje *Period*	Povprečni letni selitveni padec oz. prirast *Average annual net migration*	Koeficient povprečnega letnega selitvenega padca ali prirasta *Coefficient of average annual migration fall or growth*
1857-1869	- 2945	- 2,7
1870-1880	- 2377	- 2,1
1881-1890	- 4665	- 3,9
1891-1900	- 7475	- 6,0
1901-1910	- 8234	- 6,4
1911-1921	- 5720	- 4,4
1921-1931	- 6611	- 4,9
1931-1948	- 6424	- 4,6
1948-1953	- 3740	- 2,5
1953-1961	- 4387	- 2,8
1961-1971	- 4289	- 2,6
1971-1981	+ 4445	+ 2,7
1981-1991	(+ 3700)	(+ 2,0)

Vir: Vrednotenje dosedanjega razvoja ter načinov in metod spremljanja selitev v Slovenijo; delovno poročilo za leto 1991;str.8.
Prav tam objavljeni tabeli so pripisane opombe, ki jih navajamo tudi tu:
1) za obdobje 1857-1948: Ž.Šifrer: Izseljevanje s slovenskega ozemlja, I. slovenski demografski simpozij, Ljubljana 1974 (za obdobje 1870-1880 smo vrednosti spremenili, ker je očitno, da so v članku objavljene vrednosti napačne).
2) za obdobje 1948-1991: izračuni na osnovi podatkov statističnega letopisa Republike Slovenije.

Source: Evaluation of the development, manner and methods of monitoring migrations to Slovenia to date; a working report for 1991; p. 8
Comments, added to tables in that publication, are given below:
1) For the period 1857 - 1948: Ž. Šifrer: Emigration from Slovene territory, 1st Slovene demographic symposium, Ljubljana 1974 (for the period from 1870-1880, the values are changed, since it is obvious that values published in the article are wrong).
2) For the period 1948-1991: calculated on the basis of data in the Statistical Yearbook of the Republic of Slovenia.

Tabela 14: DELEŽI PRISELJENIH PREBIVALCEV V REPUBLIKO SLOVENIJO GLEDE NA OBMOČJE, OD KODER SO SE PRISELILI TER PO LETU PRISELITVE, POPIS 1991

Table 14: BREAKDOWN OF RESIDENTS WHO IMMIGRATED TO SLOVENIA BY TERRITORY OF ORIGIN AND YEAR OF IMMIGRATION, 1991 CENSUS

Priseljeni / *Immigrants*	Delež / *Share* %
Skupaj / ***Total***	100
Od rojstva živijo v naselju stalnega prebivališča ***Living in settlement of permanent residence since birth***	51,2
Priseljeni iz območja: ***Migrated from the area of:***	
- iste občine / ***the same municipality***	20,4
- druge občine v Republiki Sloveniji ***other municipalities in the Republic of Slovenia***	19,9
- druge republike nekdanje Jugoslavije ***other republics of former Yugoslavia***	6,6
- tujine / ***abroad***	1,3
- neznano / ***unknown***	0,6
Priseljeni leta: ***Migrated in the year:***	
1940 in prej / ***1940 and earlier***	2,3
1941-1945	1,0
1946-1960	8,9
1961-1970	8,5
1971-1980	12,2
1981-1991	12,9
neznano / ***unknown***	3,0

Popis prebivalstva, gospodinjstev, stanovanj in kmečkih gospodarstev v Republiki Sloveniji v letu 1991

POPISNICA

3

ČE NI VPISANIH PODATKOV, OBVEZNO VPIŠITE ŠIFRO OBČINE IN POPISNEGA OKOLIŠA

OBČINA | POPISNI OKOLIŠ

(1) SPOL
1 - moški
2 - ženski

(2) ROJSTNI KRAJ

[02.1] Naselje .....

Občina ali tuja država* .....

[02.2] Naselje .....

Občina ali tuja država .....

(3) ALI OSEBA OD ROJSTVA ŽIVI V TEM NASELJU
1 - da
2 - ne

[03.1] Naselje .....

Občina ali tuja država .....

[03.2] Vpišite leto priselitve .....

(4) ZAKONSKI STAN
1 - samski-a
2 - poročen-a
3 - vdovec-vdova
4 - razvezan-a

(5) ŠTEVILO ŽIVOROJENIH OTROK
Upoštevajte tudi tiste, ki ne živijo več

(6) NARODNOSTNA PRIPADNOST

(7) VEROIZPOVED

(8) MATERNI JEZIK

(9) POGOVORNI JEZIK V DRUŽINI

(10) POGOVORNI JEZIK V OKOLJU

(11) ŠOLSKA IZOBRAZBA

[11.1]
01 - brez šolske izobrazbe
02 - 1-3 raz. osnovne šole
03 - 4 raz. osnovne šole
04 - 5-7 raz. osnovne šole
05 - osnovna šola
06 - šola za KV delavce
07 - srednja šola
08 - šola za IV. v delovni
09 - ali srednja šola
10 - poklicna šola
11 - višja šola
12 - visoka šola

[11.2] .....
(vpišite, ukoljuje se višja)

[11.3] Ali je oseba pismena 1 - da 2 -

(12) ŠOLA, KI JO OSEBA ZDAJ OBISKUJE
1 - osnovna
2 - srednja
3 - višja
4 - visoka
0 - ne hodi v šolo

[13.1] POKLIC OČETA .....

[13.2] POKLIC MATERE .....

(14) TUJA DRŽAVA

(15) ŠTEVILO LET DELA - BIVANJA V TUJINI

(16) POKLIC
1 - delo opravlja v delovnem razmerju ali samostojno
2 - nezaposlen, išče prvo zaposlitev
3 - nezaposlen, išče ponovno zaposlitev
4 - oseba je prekinila delo
5 - gospodinja
6 - otrok, učenec, študent
7 - nezmožen za delo zaradi starosti, bolezni, invalidnosti
8 - upokojenec
9 - drugo, česar ne morete razvrstiti v odgovore (1 - 8)

(17) STALNI DOHODKI OSEBE
Obkrožite največ dva odgovora
1 - pokojnina
2 - dohodki samostojnega značaja
3 - dohodki od premoženja
4 - druge dohodke
5 - nima nobenega od navedenih dohodkov

(18) POKLIC VZDRŽEVALCA

(vpišite naziv poklica - dela)

18.1 - vzdrževalec je na delu v tujini
18.2 - vzdrževalec je upokojenec ali ima drugo vrsto lastnega dohodka
18.3 - vzdrževalec je pravna oseba (za osebe, katerim plača bivanje v domovih občina, vojna pošta ali druga pravna oseba)
00 - ni vzdrževana oseba

18.2 *Če vzdrževalec živi v istem gospodinjstvu z vzdrževano osebo, vpišite v okenca 18.2 zaporedno številko vzdrževalca iz Seznama 1*

(19) DRUŽBENO EKONOMSKI POLOŽAJ

19.1 **Položaj**
1 - delavec
2 - lastnik-solastnik v podjetju
3 - lastnik-solastnik zasebne obratovalnice z zaposlenimi delavci
4 - dejavnost opravlja samostojno ali s pomočjo članov gospodinjstva
5 - delo na posestvu, v obratovalnici katerega od članov gospodinjstva

19.2 **Oblika lastnine**
1 - družbena
2 - zasebna
3 - zadružna
4 - mešana

(20) DEJAVNOST

(21) NAZIV PODJETJA - ORGANIZACIJE - SESTAVNOSTI

(22) STOPNJA STROKOVNE IZOBRAZBE
11 - nižja strok. izobrazba
12 - višja strok. izobrazba
13 - visoka strok. izobrazba
14 - magister znanosti
15 - doktor znanosti

(23) DELA, KI JIH JE OSEBA OBČASNO OPRAVLJALA
1 - kmetijska dela ali prodaja kmetijskih pridelkov
2 - dela v zvezi z oddajo sob in stanovanj turistom in drugim osebam, druge turistične storitve
3 - obrtna ali druga dela
4 - ni opravljala nobenega od navedenih del

(24) KJE OSEBA DELA OZ. OBISKUJE ŠOLO
1 - v naselju stalnega prebivališča
2 - v drugem naselju

Naselje .....

Občina ali tuja država .....

(25) POGOSTOST, NAČIN VRAČANJA IN PORABLJEN ČAS

[24.1] **Pogostost**
1 - vsak dan
2 - enkrat na teden
3 - manj kot enkrat na teden

[24.2] **Način pot. na delo oz. šolo**
1 - peš ali s kolesom
2 - z motornim kolesom
3 - z motornim vozilom
4 - z avtobusom
5 - z vlakom

[24.3] **Porabljen čas za pot. v minutah** .....

(26) ŠTEVILO LET DELA V TUJINI

(27) LETO VRNITVE Z DELA V TUJINI

IZPOLNI STATISTIKA
A - vzrok prisotnosti - odsotnosti
B - zaporedna številka družine
C - položaj člana v družini

POPULATION, HOUSEHOLD, HOUSING AND AGRICULTURAL CENSUSES IN THE REPUBLIC OF SLOVENIA IN 1991

FORM P-1

QUESTIONNAIRE FOR PERSONAL DATA

3

living quarter | household | person

personal identification number

day | month | year

IF NO DATA HAS BEEN PROVIDED, COMMUNE AND ENUMERATION AREA CODE NUMBERS SHALL BE ENTERED

COMMUNE | ENUMERATION AREA

corrigendum | 03 | 17

04.1 locality | 04.1 commune

04.2 locality | 04.2 commune

18.1

05 | 05.1 locality | 18.2

05.1 locality | 05.2

06

07

08 | 19.1

09 | 10

27

28 | 19.2

20

11.1

29.1

11.2 | 11.2

11.3

12 | 21

13.1 | 13.2

14 | 22

15 | 23

23 | 23

24.1 | 24.2 | 24.3

16.1

16.2 | 25 | 26

A | B | C

03 SEX 1 - male 2 - female

04 PLACE OF BIRTH

04.1 Locality .....
Commune or foreign country .....

04.2 Locality .....
Commune or foreign country .....

05 HAS THE PERSON LIVED IN THIS LOCALITY SINCE BIRTH? 1 - yes 2 - no

05.1 Locality .....
Commune or foreign country .....

05.2 Year of immigration .....

06 MARITAL STATUS 1 - single 2 - married 3 - widow(er) 4 - divorced

07 NUMBER OF CHILDREN BORN ALIVE
Including those who do not live any more

08 NATIONALITY (NATIONAL/ETHNIC GROUP)

09 RELIGION

10 MOTHER TONGUE

27 USUAL LANGUAGE (SPOKEN AT HOME)

28 USUAL LANGUAGE IN THE ENVIRONMENT

11 EDUCATIONAL ATTAINMENT

11.1
01 - no schooling
02 - 1-3 elementary school grades
03 - 4 elementary school grades
04 - 5-7 elementary school grades
05 - elementary school
06 - skilled workers level school
07 - secondary school
08 - highly skilled workers level school
09 - II degree (1-year vocational school)
10 - III degree (2-year vocational school)
11 - IV degree (3-year secondary school)
12 - V degree (4-year secondary school)
13 - first-stage university degree
14 - second-stage university degree

11.2 .....
kind and name of secondary school, high school or university
.....
section, group or direction

11.3 **Is the person literate?** 1 - yes 2 - no

12 SCHOOL ATTENDANCE 1 - elementary 2 - secondary 3 - high 4 - university 0 - not attending any school

13.1 FATHER'S OCCUPATION .....

13.2 MOTHER'S OCCUPATION

14 FOREIGN COUNTRY

15 NUMBER OF YEARS OF WORKING - LIVING ABROAD

16 OCCUPATION
1 - employee or self-employed
2 - unemployed, seeking work for the first time
3 - unemployed, seeking new job
4 - work interrupted by the person for a period
5 - housewife
6 - child, pupil, student
7 - person unable to work due to old age, illness, disability
8 - pensioner
9 - other person not involved by items 1-8

17 PERSON'S REGULAR INCOMES (max. 2 answers permissible)
1 - pension
2 - social welfare allowances
3 - incomes from property
4 - other incomes
0 - none of the above incomes

18 OCCUPATION OF THE SUPPORTER

18.1 .....
.....
full description of occupation - work
61 - supporter is working abroad
62 - supporter is pensioner or has some other kind of own income
63 - supporter is legal entity (for persons whose stay at home is paid by community, military or some other legal entity)
00 - not dependent on others

18.2 *If supporter and supported person live in the same household, the supporter's running number from List 1 shall be entered in windows 18.2*

19 SOCIO-ECONOMIC STATUS

19.1 **Status in employment**
1 - employee
2 - owner/co-owner (enterprise)
3 - owner/co-owner (craft establishment)
4 - own account worker
5 - unpaid family worker

19.2 **Sector of employment**
1 - public
2 - private
3 - co-operative
4 - mixed

20 INDUSTRY

29 NAME OF ENTERPRISE, ORGANIZATION - ASSOCIATIO

29.1 .....
29.2 .....
29.3 .....

21 PROFESSIONAL QUALIFICATION
11 - unskilled
12 - semi skilled
13 - skilled
14 - highly skilled
15 - lower vocational training
16 - secondary education
17 - high education
18 - higher education
19 - master degree
20 - doctor of science

22 OCCUPATIONS THE PERSON PERFORMED OCCASIONALLY
1 - agricultural activities or selling agricultural produce
2 - activities in connection with hiring rooms or apartments to tourists and other persons; other tourist services
3 - trade & craft and similar activities
0 - none of the mentioned activities

23 PERSON WORKS OR ATTENDS SCHOOL IN
1 - place of permanent residence
2 - another locality
Locality
Commune or foreign country

24 FREQUENCY, MEANS OF TRANSPORT USED AND TIME SPENT

24.1 **Frequency**
1 - each day
2 - once a week
3 - less than once a week

24.2 **Means of transport used to get to work or school**
1 - on foot or by bicycle
2 - by motor bike
3 - by car
4 - by bus
5 - by train

24.3 **Time spent for commuting in minutes**

25 NUMBER OF YEARS WORKED ABROAD

26 YEAR WHEN RETURNED FROM WORK ABROAD

FILLED IN BY STATISTICS
A - reason for presence - absence
B - running number of the family
C - member's status in the family

povprečje. Za velikost stanovanja je merilo tudi število sob. Povprečno veliko stanovanje, ob Popisu 1991, šteje 2,7 sob. Podatki zadnjih dveh popisov kažejo na večji delež večsobnih stanovanj. Na spremembo strukture stanovanj po številu sob so vplivala stanovanja v zasebni lasti.

Another measure of the size of dwellings is the number of rooms. The average dwelling consisted of 2.7 rooms in 1991. Data from the last two censuses point to the higher share of dwellings with several rooms. Dwellings in private ownership influenced the change in the structure of dwellings.

Tabela 19: STRUKTURA STANOVANJ PO LASTNIŠTVU IN ŠTEVILU SOB V REPUBLIKI SLOVENIJI OB POPISIH 1971, 1981 IN 1991

Table 19: ***BREAKDOWN OF DWELLINGS BY OWNERSHIP AND NUMBER OF ROOMS IN THE REPUBLIC OF SLOVENIA IN 1971, 1981 AND 1991 CENSUSES***

	1971			1981			1991		
	skupaj *total*	zasebna lastnina *private ownership*	družbena lastnina *social/public ownership*	skupaj *total*	zasebna lastnina *private ownership*	družbena lastnina *social/public ownership*	skupaj *total*	zasebna lastnina *private ownership*	družbena lastnina *social/public ownership*
Skupaj *Total*	100	100	100	100	100	100	100	100	100
1-sobna *one-room*	27,2	23,3	37,5	20,6	15,9	30,9	16,2	11,4	26,9
2-sobna *two-room*	39,5	39,5	39,5	35,2	33,0	40,1	33,7	29,6	43,0
3-sobna *three-room*	22,4	23,4	19,7	27,5	28,8	24,7	29,4	31,3	25,0
4-sobna *four-room*	10,9	13,8	3,5	10,8	14,0	3,7	13,2	17,2	4,3
5 in večsobna *five+ rooms*	...	...	...	5,9	8,3	0,6	7,5	10,5	0,8

Slika 7: STANOVANJA PO ŠTEVILU SOB V REPUBLIKI SLOVENIJI OB POPISIH 1971, 1981 IN 1991

Figure 7: ***DWELLINGS BY THE NUMBER OF ROOMS IN THE REPUBLIC OF SLOVENIA IN THE 1971, 1981 AND 1991 CENSUSES***

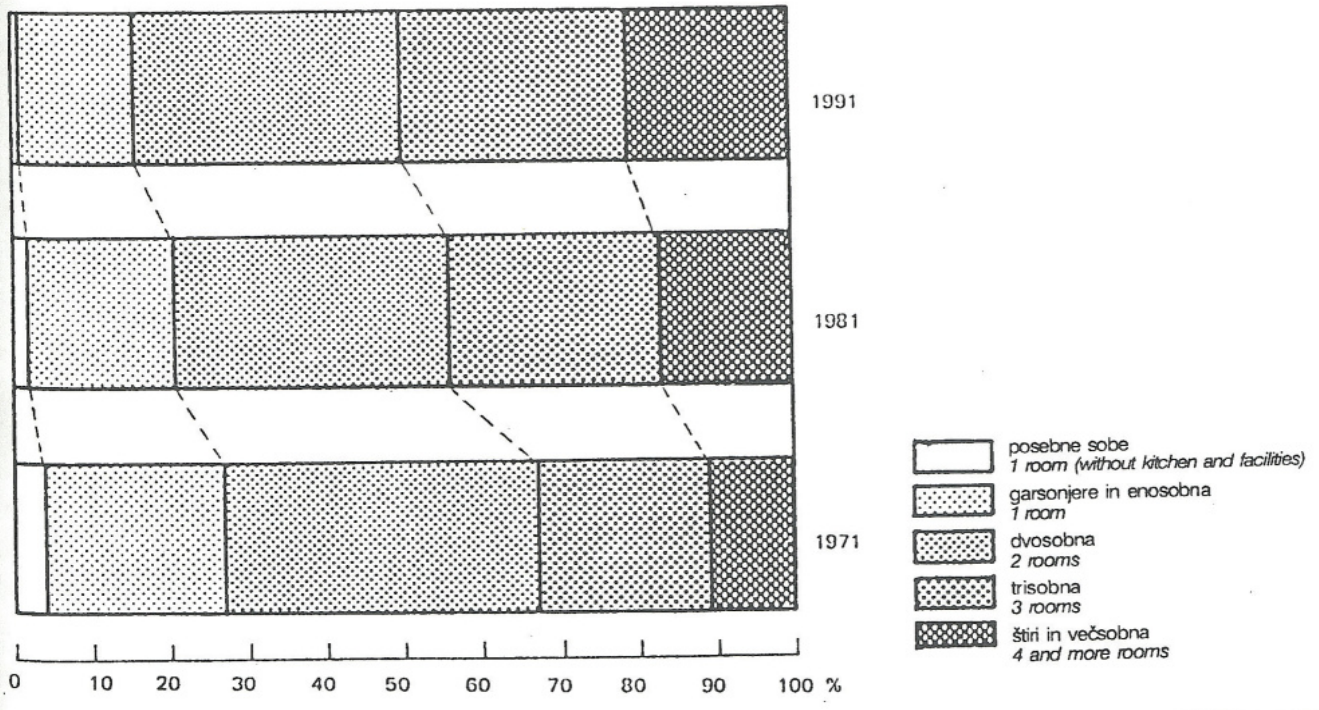

Opremljenost stanovanj z napeljavami in pomožnimi prostori

Med popisoma, z graditvijo, obnovo in modrenizacijo stanovanj, se je občutno izboljšala kvaliteta stanovanj glede na opremljenost z napeljavami in pomožnimi prostori.

Od celotnega števila popisanih stanovanj 1991 leta 63,2% jih ima napeljave vodovoda, kanalizacije, električnega toka in centralnega ogrevanja. Takšnih stanovanj ob Popisu 1981 je bilo 37,7%, 1971 pa 11,9%. Upadajoče pa je število stanovanj brez vseh napeljav, saj je njihov delež ob popisu 1971 znašal 3,1%, 1981 leta 1,1% in ob zadnjem popisu je takšnih stanovanj bilo samo 3060 oz. 0,5%.

Po podatkih zadnjega popisa vse več stanovanj ima centralno napeljavo. V zadnjih letih pred Popisom 1991 leta, skoraj niso gradili stanovanj, kako v družbeni lasti tako tudi v zasebni lasti, brez te vrste napeljave. Po podatkih zadnjih treh popisov najbolj izrazita odstopanja so opazna pri stanovanjih v zasebni lasti s centralno napeljavo. Ob Popisu 1991 so ta stanovanja prisotna z

Dwellings with installations and utility spaces

The quality of dwellings in terms of being fitted with installations and utility spaces improved considerably between the two censuses,

Of the total number of dwellings included in the 1991 census, 63.2% were fitted with tap water, sewage disposal system, electricity and central heating. In the 1981 census, there were 37.7% such dwellings, and in 1971, only 11.9%. The number of dwellings without any kind of installation has been falling: 3.1% in 1971, 1.1% in 1981, and only 3,060 such dwellings (0.5 %) in 1991.

The data from the last census show that more and more dwellings have central heating. In the last years before the 1991 census, almost no dwellings without central heating were built. According to data from the last three censuses, the most significant shifts were noted in dwellings with central heating in private ownership. In the 1991 census, the proportion of such

Slika 8: STANOVANJA PO OPREMLJENOSTI S POMOŽNIMI PROSTORI V REPUBLIKI SLOVENIJI OB POPISIH 1971, 1981 IN 1991

Figure 8: ***DWELLINGS WITH/OUT AUXILIARY SPACES IN THE REPUBLIC OF SLOVENIA IN 1971, 1981 AND 1991 CENSUSES***

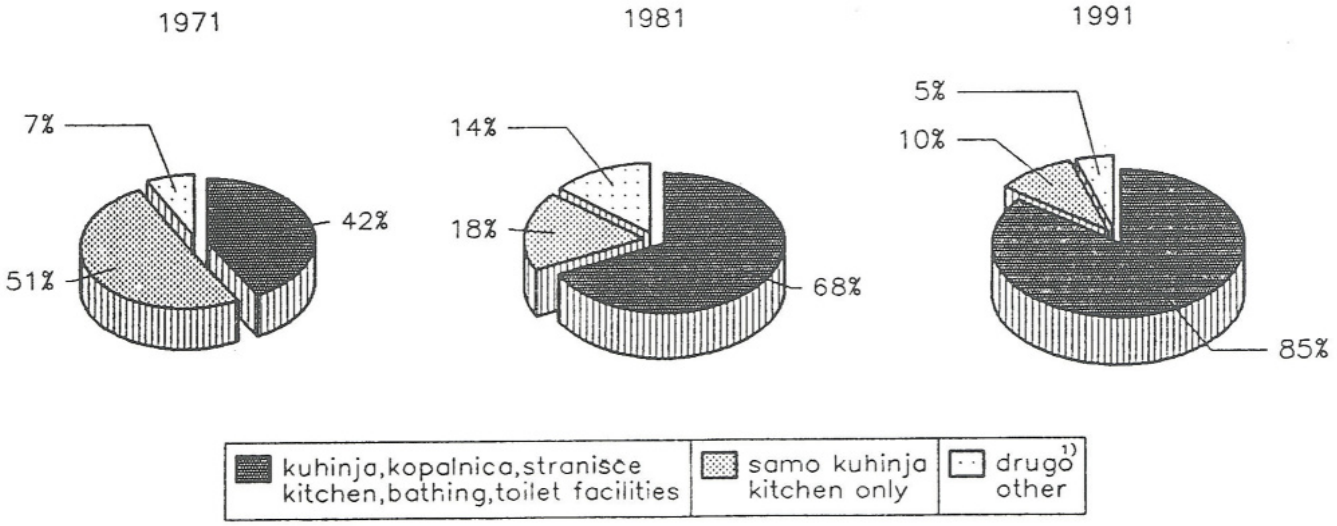

1) Stanovanja z drugacimi kombinacijami in stanovanja brez pomoznih prostorov.

1) Dwellings with other combinations and dwellings with no utility spaces.

62,3% deležem, medtem ko je ta delež 1981 še enkrat manjši, posebno iztopa 1971 leto s samo 8,7-odstotnim deležem. Leta 1991 je bilo popisanih 85,6% vseh stanovanj, ki imajo pomožne prostore (kuhinjo, kopalnico in stranišče) in ta delež se je skoraj podvojil glede na Popis 1971. Da se izboljšuje kvaliteta stanovanj kaže tudi upadanje števila stanovanj brez pomožnih prostorov, teh pa je bilo 1991 3096 oz. prisotni so z 0,5% deležem, medtem ko jih je bilo 1981 trikrat več. Stanovanj brez kopalnic je bilo še 1971 leta več kot polovico, na kar se je ta delež do Popisa 1981 zmanjšal na tretino vseh stanovanj in nazadnje ob Popisu 1991 dosegel delež 13,4-odstotni.

Starost stanovanj

Po rezultatih zadnjega popisa starostna struktura kaže, da je skoraj petina stanovanj mlajša od 10 let, oz. slaba polovica mlajša od 20 let. Pomladitev stanovanjskega sklada pa ni samo posledica novozgrajenih stanovanj v medpopisnem obdobju. V tem času so se namreč tudi intenzivno obnavljala in modernizirala stara stanovanja (v popisu 1991 je za stanovanje, kateremu je bila s tem podaljšana življenska doba, leto obnove in modernizacije vpisano kot leto zgraditve) in jim je na ta način podaljšana življenska doba, izboljšana kvaliteta in uporabnost.

Deset let stara stanovanja so razporejena približno v enakem razmerju v mestnih in drugih (vaških) naseljih. Stanovanj, starejših od deset let, je več v mestnih naseljih. Izjema so stanovanja starejša od 62 let, teh je v naseljih mestnega značaja 6,5%, medtem ko je v drugih naseljih tako starih stanovanj 10,2%.

dwellings was 62.3%, while in 1981, the figure was half the size, and in 1971, it was only 8.7%.

85.6% of all dwellings had utility spaces (kitchen, bathroom and toilet) in the 1991 census; this figure has almost doubled since 1971. That the quality of dwellings has improved can be seen from the reduction in the number of dwellings without utility spaces: there were 3,096 in 1991 (0.5%), while there were three times as many dwellings in 1981. Over one half of dwellings had no bathroom in 1971: the number dropped to one-third of all dwellings in 1981 and 13.4% in 1991.

Age of dwellings

According to the results of the last census, the age structure shows that almost one-fifth of dwellings were less than 10 years old, and almost one-half were less than 20 years old. This is not just a consequence of newly built dwellings between the two censuses: dwellings were also renovated and modernised, thus prolonging their life span, and improved the quality and usability (the 1991 census counted the year of renovation and modernisation of a dwelling as the year of construction). Ten-year old dwellings are distributed in roughly the same manner in urban and other (rural) areas. The number of dwellings older than ten years is larger in urban settlements, with the exception of those over 62 years old, of which there are only 6.5% in urban settlements, and 10.2 % elsewhere.

Tabela 20: STRUKTURA STANOVANJ PO TIPU NASELJA IN LETU ZGRADITVE V REPUBLIKI SLOVENIJI OB POPISU 1991

Table 20: ***BREAKDOWN OF DWELLINGS BY TYPE OF SETTLEMENT AND YEAR OF CONSTRUCTION IN THE REPUBLIC OF SLOVENIA IN THE 1991 CENSUS***

	Skupaj *Total*	do / *until* 1918	1919-1945	1946-1970	1971-1980	1981-1985	1986-I-III 91
Skupaj *Total*	100	16,6	7,6	29,7	25,2	10,6	8,8
Mestna naselja *Urban settlements*	100	11,9	7,3	33,9	28,0	10,6	7,2
Druga naselja *Other settlements*	100	22,1	7,9	24,7	21,9	10,6	10,6

Slika 9: STANOVANJA PO LETU ZGRADITVE PO MEDOBČINSKIH OBMOČJIH REPUBLIKE SLOVENIJE OB POPISU 1991

Figure 9: ***DWELLINGS BY YEAR OF CONSTRUCTION IN INTER-MUNICIPAL AREAS OF THE REPUBLIC OF SLOVENIA IN 1991 CENSUS***

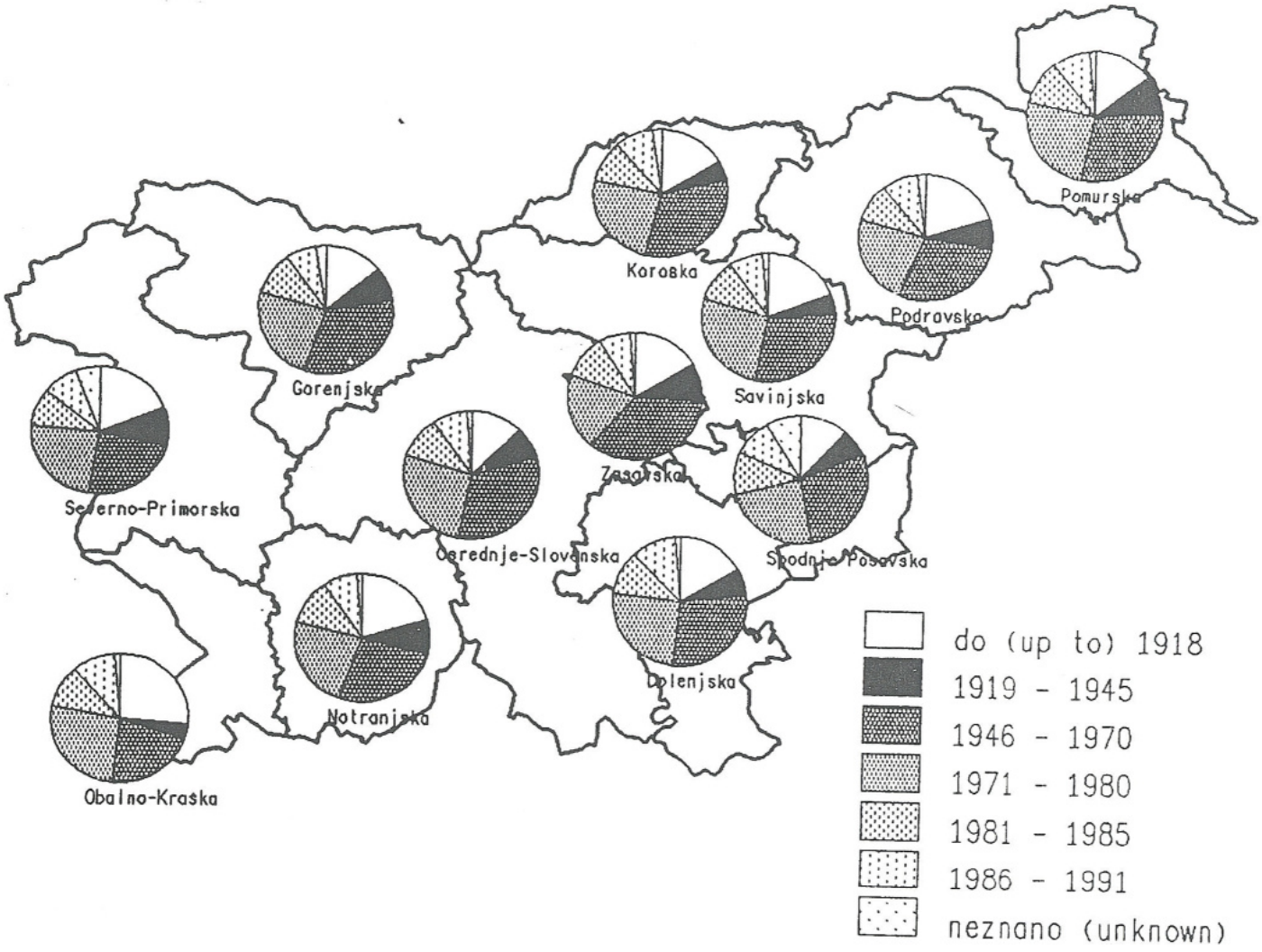

Zavod Republike Slovenije za statistiko-Banka statističnih podatkov

Naseljenost stanovanj

Kljub stalnemu stanovanjskemu primanjkljaju tudi po podatkih zadnjega popisa izkoriščenost stanovanjskega sklada se manjša. Tako je ob Popisu 1991 bilo 95,9 naseljenih stanovanj in jih je v primerjavi s Popisom 1981 manj za 0,9% ali za 2,0 v primerjavi s Popisom 1971. V mestnih naseljih je manj praznih stanovanj, saj jih je bilo ob Popisu 1991 3%, medtem ko jih je bilo v drugih naseljih še enkrat več.

Razmerje med številom gospodinjstev in stanovanj, če upoštevamo samo naseljena stanovanja, kaže ob zadnjem popisu, da je s 100-imi stanovanji raspolagalo 101 gospodinjstvo, 1981 sta brez stanovanj ostala dva gospodinjstva, 1971 leta pa celo 7 gospodinjstev ni imelo svojega stanovanja.

Po podatkih zadnjega popisa povprečna velikost gospodinjstev po številu članov, ki stanujejo v stanovanjih sama ali z drugimi gospodinjstvi, je različna. Največ članov štejejo gospodinjstva (3,1 član), ki sama uporabljajo stanovanje. Tam kjer živi dvoje gospodinjstev v stanovanju, šteje vsako povprečno 2,6 člana. V stanovanjih s tremi ali več gospodinjstvi so gospodinjstva najmanj številna, saj ima vsako povprečno 2,3 člana.

Occupancy of the dwellings

In spite of a permanent housing shortage, the use of the dwelling stock has been falling, according to the data from the last census. 95.9% of dwellings were occupied in 1991, 0.9% less than in 1981 and 2.0% less than in 1971. There are fewer empty dwellings in urban settlements: 3% were empty in 1991, while the number was twice as high in other settlements.

The ratio between the number of households and the number of dwellings, if only occupied dwellings are considered, shows that 101 households were in possession of 100 dwellings in 1991. 2% of households were without a dwelling in 1981, and 7% in 1971.

According to the data from the last census, the average size of households, in terms of the number of members, varies, depending on whether the household has its own dwelling or shares it. Households which exclusively occupy a dwelling have the most members (3.1). Where there are two households in a dwelling, each household has an average of 2.6 members. In dwellings with three or more households, the households are smaller, an average of 2.3 members.

Tabela 21: STRUKTURA NASELJENIH STANOVANJ PO ŠTEVILU OSEB V REPUBLIKI SLOVENIJI OB POPISIH 1971, 1981, 1991

Table 21: BREAKDOWN OF OCCUPIED DWELLINGS BY NUMBER OF PERSONS IN THE REPUBLIC OF SLOVENIA IN THE 1971, 1981 AND 1991 CENSUSES

	Skupaj stanovanj *Total dwellings*	Stanovanje z: / *Dwelling with:*						
		1 osebo *1 person*	2	3	4	5	6	7 in več *7 and more*
1971	100	11,0	16,4	21,0	23,7	13,6	7,6	6,7
1981	100	14,4	19,1	21,8	25,0	10,5	5,3	3,9
1991	100	17,1	20,6	21,1	25,3	9,1	4,3	2,5

Največ gospodinjstev (63%), po rezultatih zadnjega popisa, živi v dvosobnih in trisobnih stanovanjih oz. 39% gospodinjstev živi na 50-74 m2 stanovanjske površine, 16% gospodinjstev pa živi na 100 in več m2 stanovanjske površine.

According to the results of the last census, the majority of households (63%) live in two- or three-room dwellings, 39% of households have 50 - 74 m2 of useful floor space and 16% of households have 100 m2 or more of useful floor space.

Slika 10: ŠTEVILO GOSPODINJSTEV GLEDE NA ŠTEVILO OSEB IN POVRŠINO STANOVANJA V REPUBLIKI SLOVENIJI OB POPISU 1991

Figure 10: BREAKDOWN OF HOUSEHOLDS BY NUMBER OF OCCUPANTS AND USEFUL FLOOR SPACE OF DWELLING IN THE REPUBLIC OF SLOVENIA IN THE 1991 CENSUS

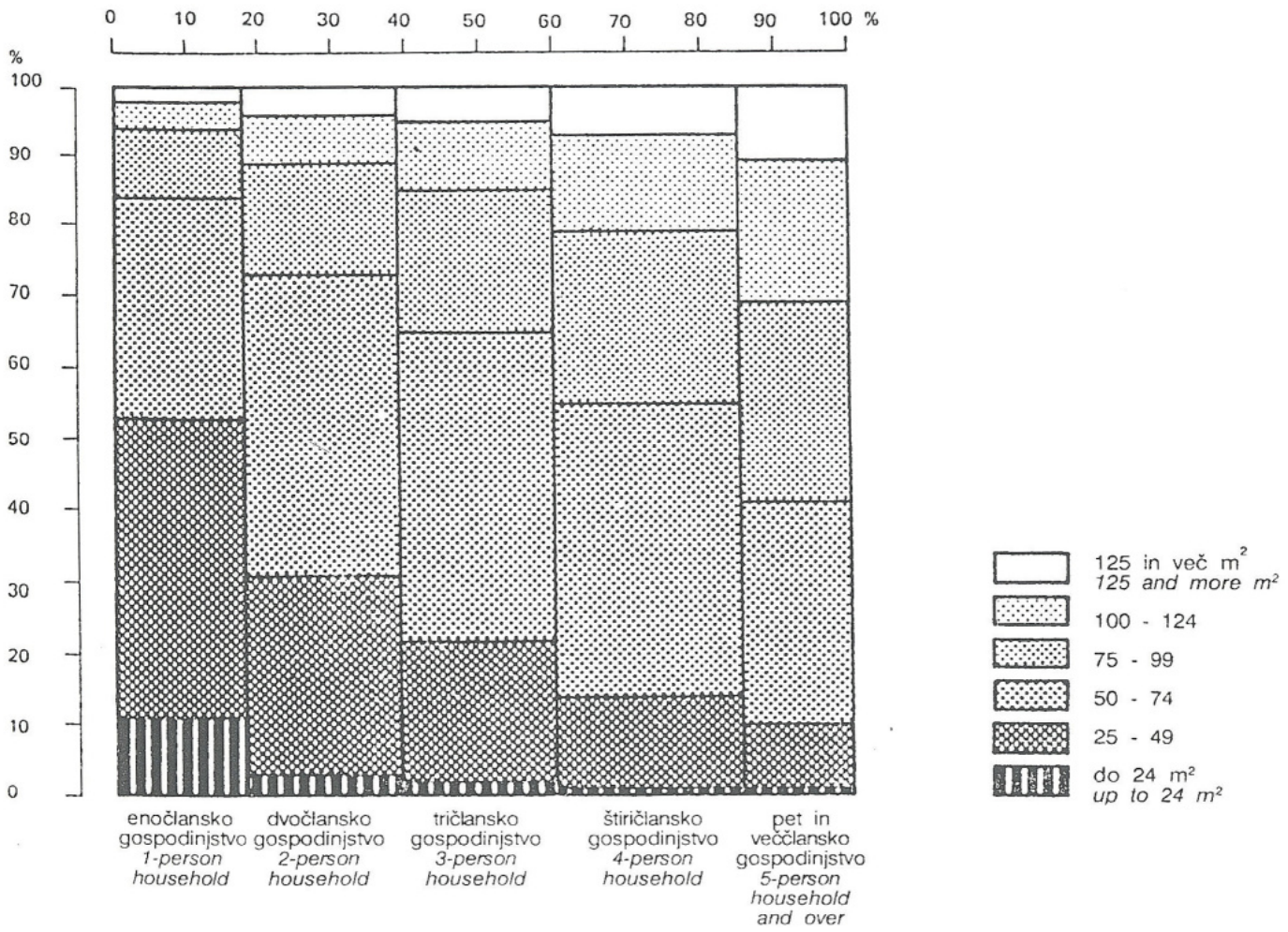

5. KMETIJSTVO

Popisi kmečkih gospodarstev

Za Republiko Slovenijo je značilna majhna posestna struktura z veliko razdrobljenostjo, kar je posledica velikih talnih in klimatskih raznolikosti. To nakazujejo tudi podatki popisov zasebnik kmečkih gospodarstev. Na območju sedanje Republike Slovenije sta bila do sedaj izvedena le dva popolna Popisa kmečkih gospodarstev, 1930 in 1960 leta. Popis kmečkih gospodarstev v letu 1969 je bil opravljen samo na 5 % vzorcu, zbrani podatki so bili zanesljivi samo za območje celotne republike. Reprezentančne podatke o zemljiščih, živini in kmetijski mehanizaciji za manjše teritorialne enote pa je zagotovila izvedba Popisa prebivalstva, stanovanj in gospodinjstev že 1981 in kasneje še v letu 1991, ko je bil dodan vprašalnik za kmečka gospodarstva.

Vsako četrto gospodinjstvo ima kmečko gospodarstvo

V Republiki Sloveniji je bilo po zadnjem popisu 156 549 zasebnih kmečkih gospodarstev, kar pomeni, da je imelo približno vsako četrto gospodinjstvo tudi kmečko gospodarstvo. Delež kmečkih gospodarstev se je zmanjšal v primerjavi s popisom 1981, ko je imelo vsako tretje gospodinjstvo tudi kmečko gospodarstvo.

5. AGRICULTURE

Censuses of agricultural holdings

Characteristic of the Republic of Slovenia is small-scale land ownership and high fragmentation. This is a result of the large diversity of soil and climate. This can be seen from the data from the censuses of agricultural holdings. Only two complete censuses of agricultural holdings have been carried out on the territory of the Republic of Slovenia to date, in 1930 and 1960. A census of agricultural holdings in 1969 was carried out on the basis of a 5% sample, and data collected were reliable only for the area of the entire country. Representative data on land, cattle and agricultural machinery for smaller territorial units were provided by the Census of the population, living quarters and households in 1981, and later in 1991, when a questionnaire for agricultural holdings was completed.

Every fourth household is an agricultural holding

There were 156,549 private agricultural holdings in the Republic of Slovenia. Approximately one in four holdings was an agricultural holding. The share of agricultural holdings has fallen since the 1981 census, when every third household was an agricultural holding.

Slika 11: ŠTEVILO VSEH GOSPODINJSTEV IN GOSPODINJSTVA, KI IMAJO KMEČKO GOSPODARSTVO, V REPUBLIKI SLOVENIJI OB POPISIH 1981 IN 1991

Figure 11. THE NUMBER OF HOUSEHOLDS AND HOUSEHOLDS WITH AGRICULTURAL HOLDINGS, REPUBLIC OF SLOVENIA, 1981 AND 1991 CENSUSES

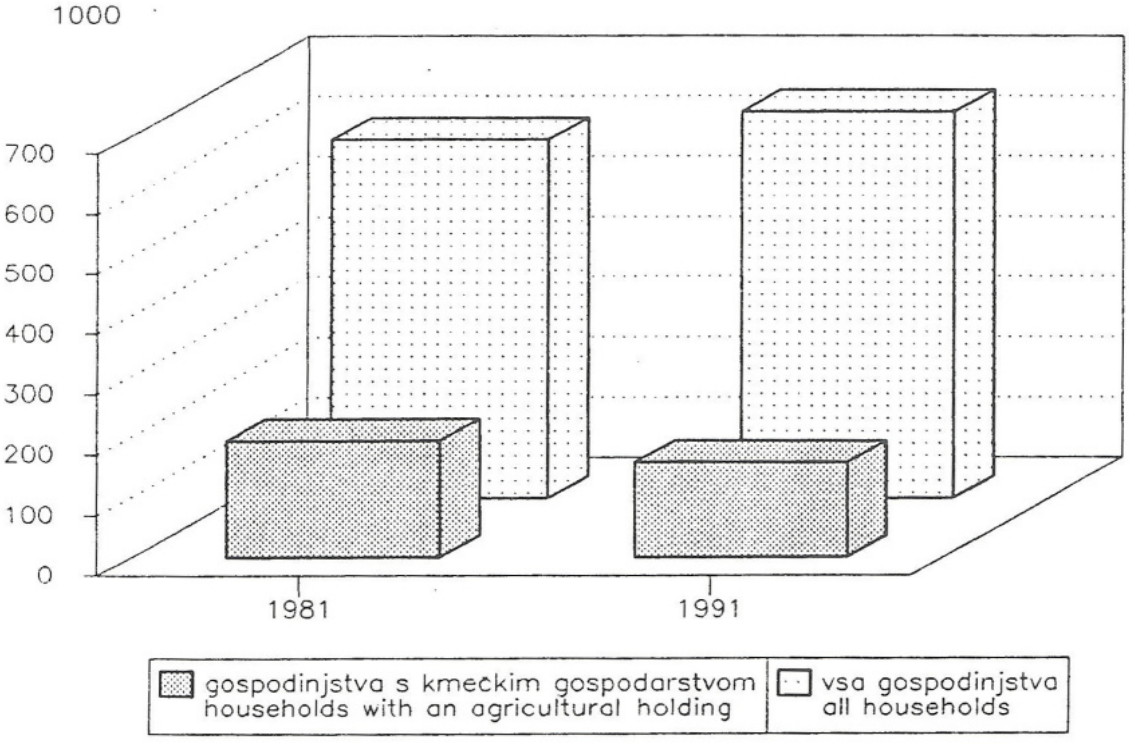

Največji delež gospodinjstev s kmečkim gospodarstvom imajo občine v vzhodni Sloveniji, kjer je največji tudi delež obdelovalnih zemljišč.

The largest number of agricultural holdings is in the municipalities of eastern Slovenia, where there is also the largest share of arable land.

Slika 12: DELEŽ GOSPODINJSTEV S KMEČKIM GOSPODARSTVOM PO OBČINAH REPUBLIKE SLOVENIJE OB POPISU 1991

Figure 12: THE SHARE OF AGRICULTURAL HOLDINGS IN MUNICIPALITIES OF THE REPUBLIC OF SLOVENIA, 1991 CENSUS

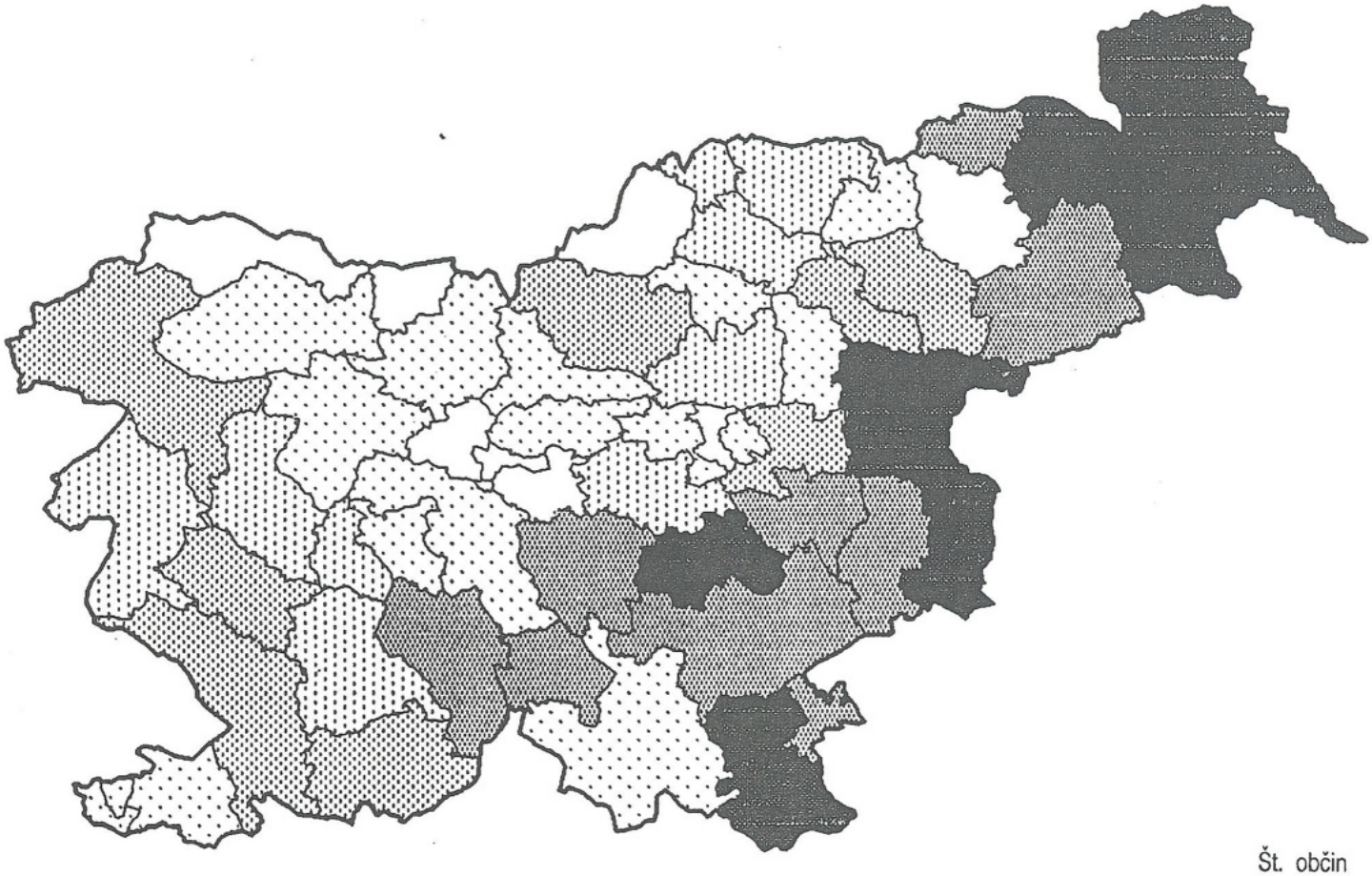

Z največjim deležem je med kmečkimi gospodarstvi zastopan velikostni razred do 1 ha vseh uporabljanih zemljišč (28 %), sledi mu razred od 1 do 3 ha (22 %) in nato razred z nad 10 ha (18 %).

Agricultural holdings with up to one hectare have the largest share of all used area of land (28%), followed by farms of 1 to 3 hectares (22%), and over 10 hectares (18%).

Slika 13: POSESTNA STRUKTURA KMEČKIH GOSPODARSTEV, REPUBLIKA SLOVENIJA OB POPISIH 1981 IN 1991

Figure 13: OWNERSHIP STRUCTURE OF AGRICULTURAL HOLDINGS, REPUBLIC OF SLOVENIA, 1981, 1991 CENSUSES

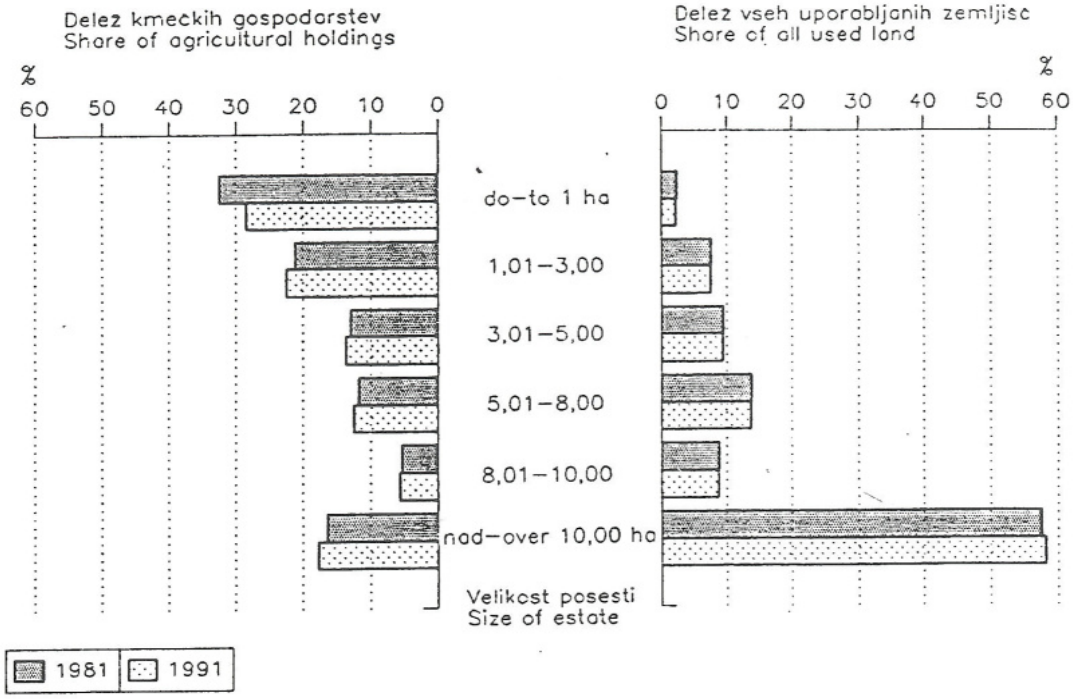

Število kmečkih gospodarstev po posameznih popisih niha, vendar je v upadanju. V primerjavi s Popisom 1981 se je v letu 1991 zmanjšalo za 18,5 % in opaziti je premike tudi v strukturi kmečkih gospodarstev po velikosti zemljišč. Tako kot pri absolutnih številkah je tudi pri velikostni skupini do 1 ha vseh uporabljanih zemljišč občutno zmanjšanje, medtem ko pa se v vseh ostalih velikostnih skupinah deleži večajo, najbolj pa v skupini nad 10 ha.

The number of agricultural holdings in particular censuses fluctuates, but the trend is downwards. In comparison to the 1981 census, the number fell by 18.5% by 1991. There were also visible differences in the breakdown of agricultural holdings by the size of the holding. As with absolute numbers, the share of all land used by farms up to 1 ha has fallen considerably, while the shares of other size groups have risen, most noticeably for farms larger than 10 hectares.

Tabela 22: ŠTEVILO KMEČKIH GOSPODARSTEV PO VELIKOSTI SKUPNIH UPORABLJANIH ZEMLJIŠČIH V REPUBLIKI SLOVENIJI OB POPISIH 1960, 1969, 1981 IN 1991

Table 22: THE NUMBER OF AGRICULTURAL HOLDINGS BY SIZE OF COMMON USED AREA OF LAND IN THE REPUBLIC OF SLOVENIA IN 1960, 1969, 1981 AND 1991 CENSUSES

	Število kmečkih gospodarstev *Number of agricultural holdings*				Delež / *Share* %			
	1960	1969	1981	1991	1960	1969	1981	1991
*Skupaj / **Total***	194855	180228	192090	156549	100	100	100	100
do 1,00 ha ***until 1,00 ha***	40657	37903	62467	44428	20,8	21,0	32,5	28,4
1,01-3,00	43758	42597	40632	35081	22,5	23,6	21,2	22,4
3,01-5,00	29659	27420	24763	21246	15,2	15,2	12,9	13,6
5,00-8,00	27017	24859	22497	19338	13,9	13,8	11,7	12,3
8,01-10,00	12113	11447	10249	8774	6,2	6,4	5,3	5,6
nad 10,00 ha ***over 10,00 ha***	41651	36002	31482	27682	21,4	20,0	16,4	17,7

S stališča tipa kmečkega gospodarstva po viru dohodka je bilo ob Popisu 1991 razmeroma malo čistih kmečkih gospodarstev, le 12%. Delež mešanih je znašal 37%, niti 1% deleža niso dosegla kmečka gospodarstva brez delovne sile in brez dohodka. Zelo veliko, 51% je kmečkih gospodarstev z dohodkom iz nekmetijskega vira. Slednjih je tudi največ v velikostnem razredu do 1 ha vseh uporabljanih zemljišč (42%), 24% omenjenih kmečkih gospodarstev z dohodkom iz nekmetijskega vira se uvrsti v razred s 1,01 - 3,00 ha zemljišč, pri naslednjih velikostnih razredih pa je njihova distribucija enakomernejša. Druga dva tipa kmečkih gospodarstev imata frekvenčno porazdelitev, po velikostnih razredih skupnih uporabljanih zemljišč, zelo enakomerno.

In the type of agricultural holding category according to the source of income, there were relatively few purely agricultural holdings in the 1991 census (12%). The share of mixed holdings was 37%, while agricultural holdings without labour force or income did not exceed 1%. There were many agricultural holdings (51%) with income from a non-agricultural source, the majority of them in the size group up to one hectare (42%). 24% of agricultural holdings with income from non-agricultural activities belong to the 1.01-3.00 hectares size group, while in higher size groups their distribution is more even. The other two types of agricultural holdings have a frequency distribution which is very even, according to the size of joint cultivated land.

Slika 14: KMEČKA GOSPODARSTVA PO VIRU DOHODKA V REPUBLIKI SLOVENIJI OB POPISIH 1960, 1969, 1981 IN 1991

Figure 14: AGRICULTURAL HOLDINGS BY SOURCE OF INCOME, REPUBLIC OF SLOVENIA, 1960, 1969, 1981 AND 1991 CENSUSES

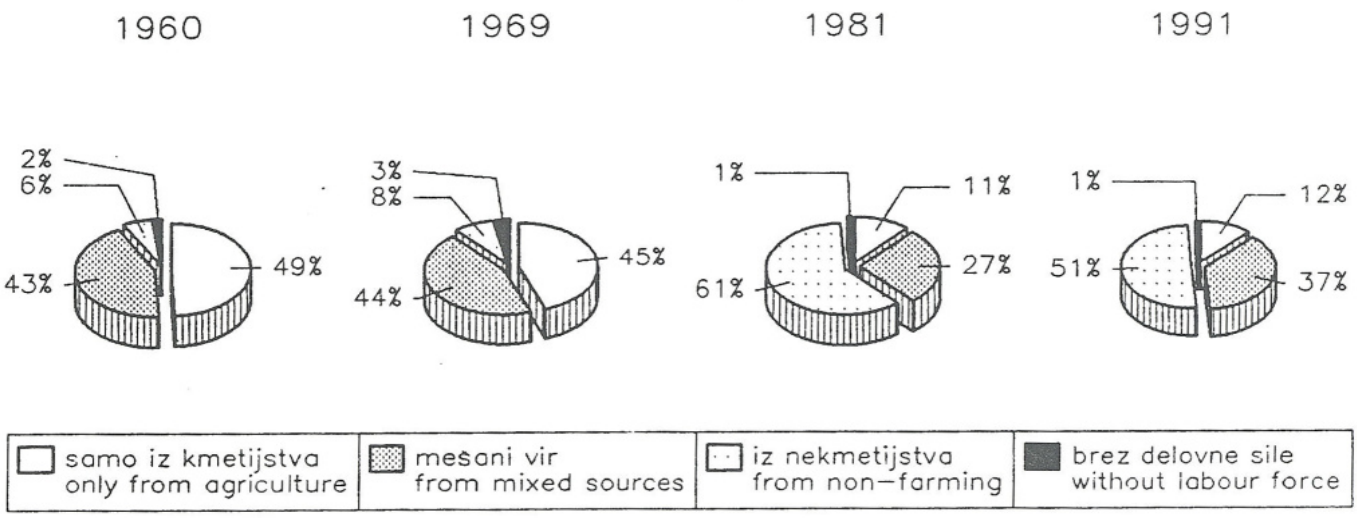

Spremembe pri kmečkih gospodarstvih, glede na vir dohodka, so tudi v primerjavi s Popisom 1981. Število kmečkih gospodarstev, ki jim je vir dohodka samo iz kmetijstva, se je absolutno zmanjšalo, vendar se je njihov delež v vseh gospodinjstvih s kmečkim gospodarstvom, za malenkost povečal (od 11,3 na 11,9). Občutno sta se povečala število in delež

There were some changes in the data on agricultural holdings according to the source of income in the 1991 census, compared to that of 1981. The number of agricultural holdings whose sole source of income is agriculture has fallen in absolute terms, but their share of all agricultural holdings has risen slightly (from 11.3 to 11.9). The number and share of holdings whose

gospodinjstev, katerih dohodki izvirajo iz kmetijskih in nekmetijskih dejavnosti, zmanjšala pa so se gospodinjstva z dohodki izven kmetijske dejavnosti in tista brez delovne sile.

Primerjava podatkov iz vseh dosedanjih popisov pokaže, da so se v kmetijstvu velike strukturne spremembe zgodile v zadnjih 20 letih. Ob Popisu 1960 in 1969 je bilo okrog 90% vseh kmečkih gospodarstev s čisto kmečkim oziroma mešanim virom dohodka. Podatki Popisa 1981 kažejo, da je bilo takšnih kmečkih gospodarstev samo 38%, ob Popisu 1991 pa se je delež teh ponovno povečal na 48%.

income comes from agricultural and non-agricultural activities has risen considerably, while the number of households with income from non-agricultural activities and those without labour force fell.

A comparison of data from all censuses carried out so far shows that large structural changes in agriculture have occurred in the last twenty years. In the 1960 and 1969 censuses, around 90% of all agricultural holdings had a purely agricultural or mixed sources of income. According to the 1981 census, there were only 38% of such holdings, while in the 1991 census, the share of such holdings rose again to 48%.

Tabela 23: ŠTEVILO KMEČKIH GOSPODARSTEV GLEDE NA VIR DOHODKA V REPUBLIKI SLOVENIJI OB POPISIH 1960, 1969, 1981 IN 1991

Table 23: THE NUMBER OF AGRICULTURAL HOLDINGS BY SOURCE OF INCOME IN THE REPUBLIC OF SLOVENIA IN 1960, 1969, 1981 AND 1991 CENSUSES

	Število kmečkih gospodarstev *Number of agricultural holdings*				Delež / *Share* (%)			
	1960	1969	1981	1991	1960	1969	1981	1991
Skupaj *Total*	194855	180228	192090	156549	100	100	100	100
Vir dohodka *Source of income*								
čisto kmečki *purely agricultural*	95918	80302	21675	18585	49,2	44,5	11,3	11,9
mešani *mixed*	84251	80043	52060	57721	43,2	44,4	27,1	36,9
nekmečki *non-agricultural*	11306	14793	116533	79293	5,8	8,2	60,7	50,6
brez delovne sile *without any labour force*	3380	5289	1822	950	1,8	2,9	0,9	0,6

Povprečno je imelo ob Popisu 1991 vsako kmečko gospodarstvo v uporabi 5,9 ha vseh oziroma 3,2 ha kmetijskih ali 2,5 ha obdelovalnih zemljišč. Primerjava med popisoma 1981 in 1991 pokaže, da se je povprečna velikost kmečkega gospodarstva po skupnih uporabljanih zemljiščih povečala za 38 arov, po uporabljanih obdelovalnih zemljiščih pa zmanjšala za 11 arov. Povprečna velikost kmetije v letu 1960 je bila 6,8 ha, uporabljala je 4,0 ha kmetijskih zemljišč, imela pa je tako kot leta 1991 samo 2,5 ha obdelovalnih zemljišč.

Vsa zemljišča so bila v letu 1991 razparcelirana na približno 5 milijonov parcel (podatek katastra), oziroma na približno 700 tisoč med seboj ločenih kompleksov, ki so v povprečju bila veliki le nekaj več kot 1 ha.

In the 1991 census each agricultural holding cultivated an average of 5.9 hectares, that is 3.2 hectares of agricultural land and 2.5 hectares of arable land. A comparison between the 1981 and 1991 censuses shows that the average size of an agricultural holding's common used land rose by 38 ares, while cultivated land fell by 11 ares. The average size of an agricultural holding in 1960 was 6.8 hectares, 4.0 hectares of agricultural land and only (as in 1991) 2.5 hectares of arable land.

All land in 1991 was divided into approximately 5 million parcels (data from the land-register), approximately 700,000 separate units averaging a little over 1 hectare.

30 odstotkov slovenskega prebivalstva živi na kmetijah

V gospodinjstvih s kmečkim gospodarstvom je živelo po podatkih Popisa 1991 29% vsega slovenskega prebivalstva; povprečno je imelo vsako gospodinjstvo s kmečkim gospodarstvom 3,8 članov. Stalno in aktivno je delalo na kmetiji le približno 100 tisoč oseb, kar pomeni približno 0,6 osebe na kmetijo. Občasno je pomagalo pri kmetijskih delih še 137 tisoč oseb in to so bili predvsem člani zaposleni izven kmečkega gospodarstva, upokojenci, gospodinje in druge vzdrževane osebe. Približno vsak četrti član gospodinjstva s kmečkim gospodarstvom je občasno delal oziroma pomagal na kmetiji.

V primerjavi s podatki Popisa 1981 se razmerja niso bistveno spremenila, čeprav absolutni podatki kažejo večje spremembe. Najbolj, s 15% v letu 1981 na 17% v letu 1991, se je spremenil delež aktivnih kmetov. Za en odstotek pa se je povečal tudi delež članov, ki so občasno opravljali kmetijska dela. So pa nastale velike spremembe v primerjavi s Popisom 1960 leta, ko je kar 44,2% vseh članov kmečkega gospodarstva aktivno delalo na kmetiji.

30% of the Slovene population lives on farms

29% of the entire Slovene population lived in agricultural holdings according to the 1991 census; such households had an average of 3.8 members. Only around 100,000 people were permanently and actively employed on farms, approx. 0.6 person per farm. Occasional help was provided by 137,000 people, mostly members employed outside the agricultural holding, pensioners, housewives and other dependents. Approximately one-quarter of household members occasionally worked or helped at the farm.

In comparison to the 1981 census, the shares did not change considerably, although the absolute figures show large changes. The share of active farmers changed most, from 15% in 1981 to 17% in 1991. The share of household members occasionally engaged in agricultural activities rose by 1%. Large changes occurred compared with the 1960 census, when 44.2% of members of agricultural holdings actively worked on the farm.

Slika 15: DELEŽ ČLANOV GOSPODINJSTEV S KMEČKIM GOSPODARSTVOM PO VIRU DOHODKA IN POLNOVREDNE DELOVNE MOČI V REPUBLIKI SLOVENIJI OB POPISU 1991

Figure 15: THE SHARE OF MEMBERS OF HOUSEHOLD WITH AN AGRICULTURAL HOLDING BY SOURCE OF INCOME AND ANNUAL WORK UNITS, REPUBLIC OF SLOVENIA, 1991 CENSUS

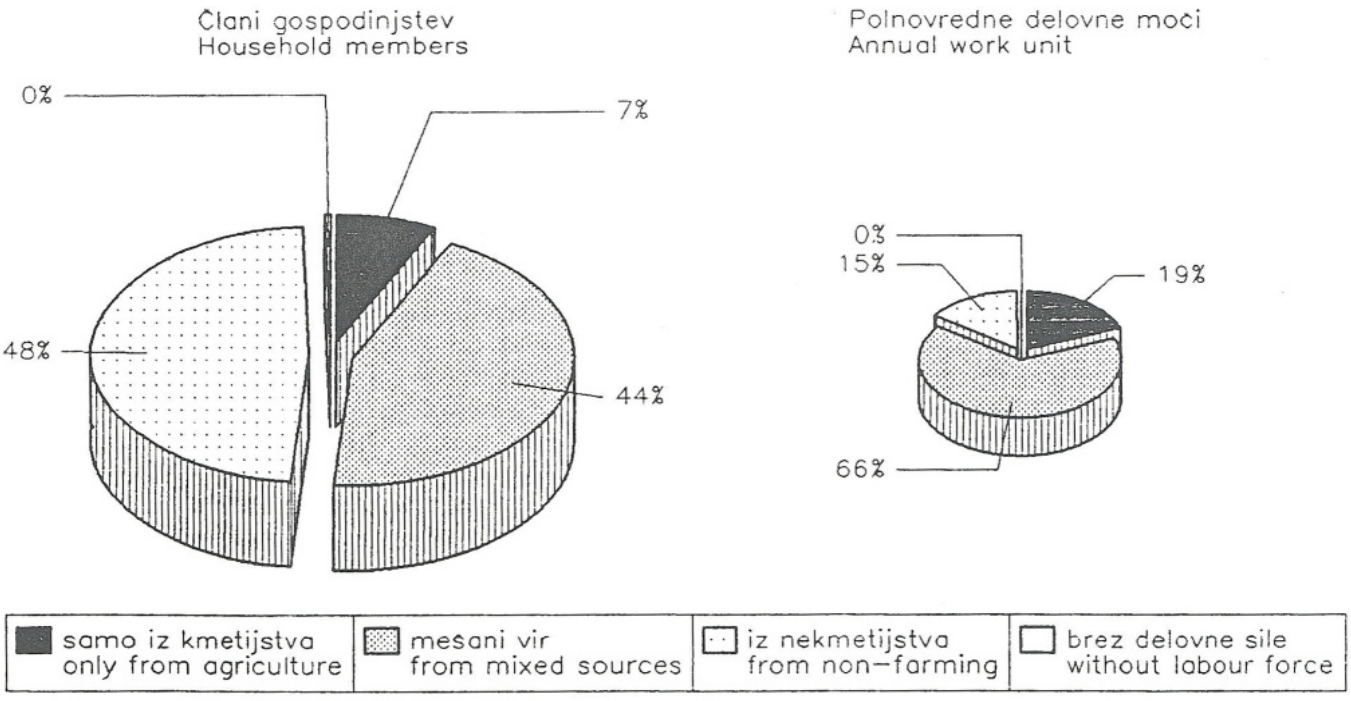

Iz aktivnosti in starosti posameznih članov gospodinjstva je bil 1991 leta izveden podatek o polnovredni delovni moči. Na vsakem kmečkem gospodarstvu v Sloveniji je tako polno zaposlenih povprečno 0,8 oseb. Čisto kmečko gospodarstvo ima povprečno 1,2, mešano pa 1,4 polnovrednih delovnih moči. Kmečka gospodarstva z virom dohodka izven kmetije imajo polno zaposlene le 0,2 osebe.

Data on annual work units were taken from the activities and age of particular household members. There were an average of 0.8 people employed full time in each agricultural holding. Purely agricultural holdings had an average of 1.2, and mixed holdings an average of 1.4, people in exclusive full-time employment. Agricultural holdings with a non-agricultural source of income had only 0.2 people in exclusive full-time employment.

Tabela 24: POVPREČNO ŠTEVILO ČLANOV GOSPODINJSTEV S KMEČKIM GOSPODARSTVOM OB POPISIH 1981 IN 1991

Table 24: AVERAGE NUMBER OF AGRICULTURAL HOLDING MEMBERS IN 1981 AND 1991 CENSUSES

	Povprečno število / *Average number*							
	vseh članov *all members*		aktivnih kmetov *active farmers*		drugih aktivnih članov *other active members*		članov, ki občasno delajo na kmetiji *members occasionally working on the farm*	
	1981	1991	1981	1991	1981	1991	1981	1991
Skupaj *Total*	3,8	3,7	0,6	0,6	1,2	1,2	0,9	0,9
Vir dohodka *Source of income*								
čisto kmečki *purely agricultural*	3,0	2,3	1,7	1,4	-	-	0,3	0,2
mešani *mixed*	4,8	4,4	1,4	1,3	1,3	1,2	1,1	1,0
nekmečki *non-agricultural*	3,4	3,5	-	-	1,4	1,4	0,8	1,0
brez delovne sile *without labour force*	2,5	2,9	-	-	-	-	0,2	0,3

Opremljenost kmečkih gospodarstev se iz leta v leto zboljšuje

Kmečka gospodarstva so bila dokaj dobro opremljena s kmetijskimi stroji. Vsako drugo gospodinjstvo s kmečkim gospodarstvom je imelo dvoosni in vsako peto enoosni traktor. Največ enoosnih in dvoosnih traktorjev so imela gospodarstva z mešanim virom dohodka. V preteklem desetletju med obemoa popisoma (1981 in 1991) se je zelo povečalo število tako enoosnih kot dvoosnih traktorjev. Povprečno na 100 kmetij je bilo:

	v letu 1981	v letu 1991
enoosnih traktorjev	11	21
dvoosnih traktorjev	29	56

Medtem, ko se je pri enoosnih traktorjih število povečalo za 57%, njihova moč pa samo za 22%, se je pri dvoosnih traktorjih povečalo število za 56%, moč pa celo za 76%. V strukturi traktorjev po moči je opaziti največje povečanje števila v razredu nad 38 kW in razredu 26 do 38 kW.

Agricultural holdings are better equipped with agricultural machinery every year

Agricultural holdings were relatively well equipped with agricultural machinery. Every other agricultural holding owned a double-axle tractor, and every fifth a single-axle tractor. Holdings with a mixed source of income had the most single-axle and double-axle tractors. Between the last two censuses (1981 and 1991),the number of single-axle and double-axle tractors rose considerably.

There were 11 single-axle tractors per 100 farms in 1981, and 21 per 100 farms in 1991. There were 29 double-axle tractors per 100 farms in 1981, and 56 per 100 farms in 1991.

While the number of single-axle tractors rose by 57% and their power by only 22%, the number of double-axle tractors rose by 56%, and their power by 76%. The largest increase occurred in the category above 38 kW, and between 26 and 38 kW.

Slika 16: ŠTEVILO DVOOSNIH TRAKTORJEV PO MOČI MOTORJA V REPUBLIKI SLOVENIJI OB POPISIH 1981 IN 1991

Figure 16: NUMBER OF DOUBLE-AXLE TRACTORS BY ENGINE POWER, REPUBLIC OF SLOVENIA, 1981 AND 1991 CENSUSES

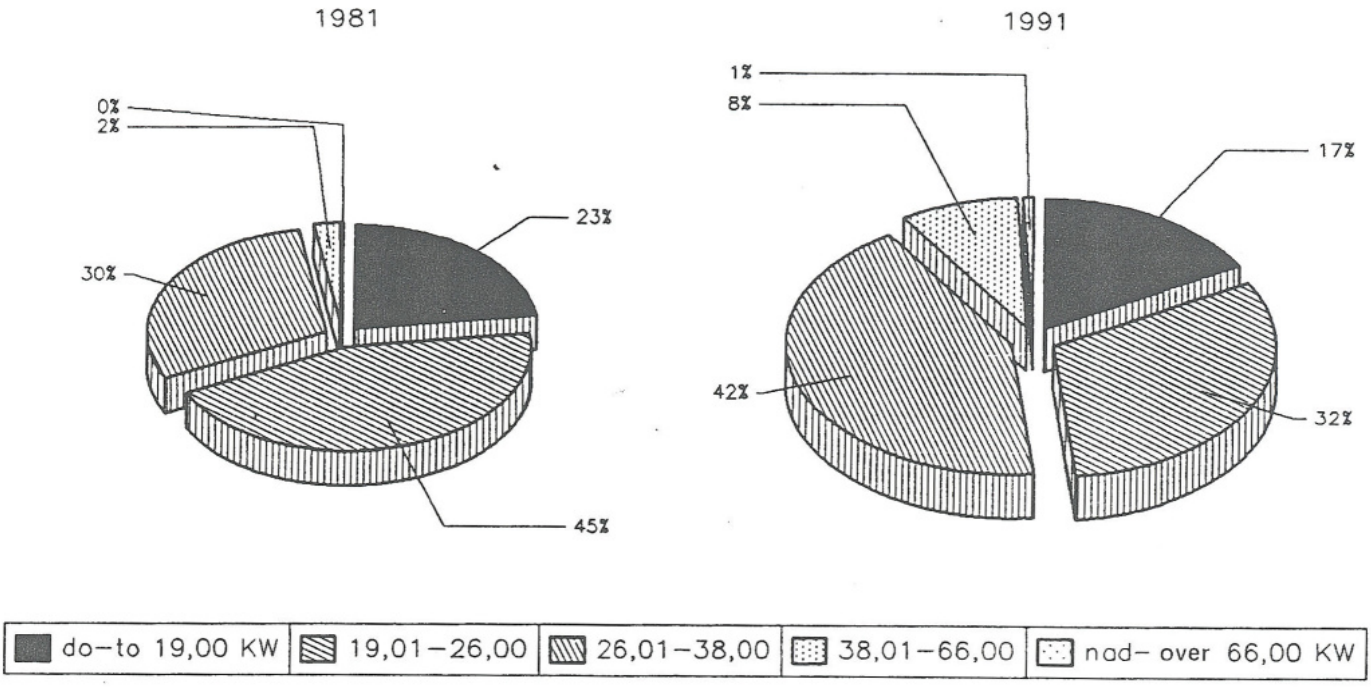

Tabela 25: ŠTEVILO IN MOČ TRAKTORJEV OB POPISIH 1981 IN 1991

Table 25. NUMBER AND POWER OF TRACTORS IN 1981 AND 1991 CENSUSES

	Enoosni / *Single-axle tractors*						Dvoosni / *Double-axle tractors*									
	skupaj / *total*		po moči motorja / *by engine power*				skupaj / *total*		po moči motorja / *by engine power*							
			do 3,00kW till 3,00kW		3,01-5,00kW		nad 5,00 kW over 5,00 kW									
	število *No*	moč (kW) *power (kW)*	število *No*	kW	število *No*	kW	število *No*	kW	število *No*	moč (kW) *power (kW)*	do 19,00kW till 19,00kW		19,01-26,00kW		26,01-38,00		38,01-66,00		nad 66,00kW over 66,00kW	
											število *No*	kW	število *No*	kW	število *No*	kW	število *No*	kW	število *No*	kW
1981	20711	225494	735	...	1047	...	18929	...	56004	1396372	12777	...	25079	...	16739	...	1303	...	106	...
1991	32487	275648	1673	4395	4639	19825	26175	251428	87456	2463468	14604	229902	27688	680055	37151	1182719	7394	326403	619	44389

Mešana kmečka gospodarstva razpolagajo tudi z največ hlevi in skladiščnimi prostori. Zanimivo je, da so v vseh pogledih najboljše opremljena prav gospodarstva z mešanim virom dohodka. V povprečju imajo tudi največ kmetijskih in obdelovalnih zemljišč, polnovrednih delovnih moči in glav velike živine.

Število živine se zmanjšuje

Gospodinjstva s kmečkim gospodarstvom so imela 411 tisoč govedi, kar predstavlja 2 do 3 glave govedi na kmetijo. Največ, kar 22,1 % je bilo gospodinjstev z 2 glavoma goveda in 30,6 % s kravo oziroma brejo

Mixed agricultural holdings own the most stables and storage spaces. It is interesting that holdings with a mixed source of income have the best equipment; they also account for the largest part of agricultural and cultivated land, annual work units and livestock units.

A smaller number of livestock

Agricultural holdings owned 411,000 head of cattle, which is between 2 and 3 per farm. The biggest shares were 22.1% of households with two head of cattle and 30.6% with one cow or pregnant calf. Just

Tabela 26: ŠTEVILO ŽIVINE OB POPISIH 1960, 1971, 1981 IN 1991

Table 25: NUMBER OF LIVESTOCK IN 1960, 1971, 1981 AND 1991 CENSUSES

	Število živine / *Number of livestock*						
	1960	1971	1981	1991	1991/1981	1991/1971	1991/1960
Konji *Horses*	56192	43224	19636	10500	53,5	24,3	18,7
Govedo *Cattle*	487991	440510	498623	410965	82,4	93,3	84,2
Ovce *Sheep*	...	25696	30405	28137	92,5	109,5	...
Prašiči *Pigs*	514145	374723	372298	265752	71,4	70,9	51,7
Perutnina *Poultry*	1441617	...	2185407	1612154	73,8	...	111,8
Čebelje družine *Families of bees*	77102	...	126665	72077	56,9	...	93,5

telico. Nekaj več kot ena tretjina gospodinjstev je redila skoraj tri četrtine vseh govedi.

Prašičev je bilo naštetih 266 tisoč ali povprečno 1 do 2 glavi na kmetijo. Plemenskih in brejih mladih svinj je bilo popisanih 35 tisoč. Prašiče je redilo le 44 odstotkov gospodinjstev s kmečkim gospodarstvom in to največ samo 2. Dobra polovica vseh prašičev pa je skoncentriran pri slabi petini gospodinjstev.

over one-third of households owned almost three-quarters of all cattle.

There were 226,000 pigs, or 1 to 2 per farm. There were 35,000 breeding and pregnant young swine. Only 44% of households bred pigs, at the most two each. More than half of all pigs were owned by a fifth of the households.

Slika 17: ŠTEVILO ŽIVINE V REPUBLIKI SLOVENIJI OB POPISIH 1960, 1971, 1981 IN 1991

Figure 17: NUMBER OF LIVESTOCK, REPUBLIC OF SLOVENIA, 1960, 1971, 1981 AND 1991 CENSUSES

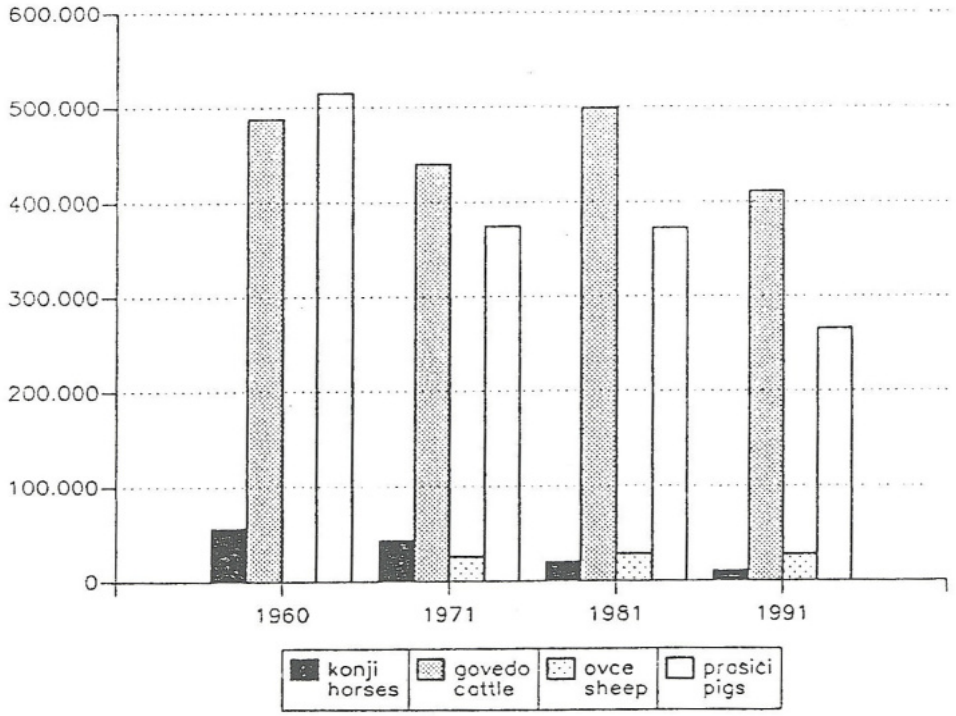

V vsakem medpopisnim desetletju se je število posameznih vrst živine, ki je last kmetov, zmanjševalo. Najbolj se je zmanjšalo število konj, od 1960 leta do 1991 leta kar za 81%. Število prašičev se je v primerjavi s popisom 1960 skoraj razpolovilo, v primerjavi z 1981 in 1971 pa zmanjšalo za približno 30%. Tudi število govedi se je zmanjšalo, bolj v primerjavi s Popisom 1981 in Popisom 1960, manj pa s Popisom 1971. Število ovac se je še najmanj spreminjalo.

In every decade between the censuses, the number of particular types of cattle owned by farmers fell. The number of horses fell the most, by 8% between 1960 and 1991. The number of pigs compared to 1960 fell by one-half, and compared to 1981 and 1971, by approximately 30%. The number of cattle fell, by more compared to the 1981 and 1960 censuses, and by less compared to the 1971 census. The number of sheep did not change much.

Slika 18: GOSPODINJSTVA S KMEČKIM GOSPODARSTVOM PO ŠTEVILU GOVEDI IN PRAŠIČEV V REPUBLIKI SLOVENIJI OB POPISIH 1981 IN 1991

Figure 18: HOUSEHOLDS WITH AGRICULTURAL HOLDINGS BY NUMBER OF CATTLE AND PIGS, REPUBLIC OF SLOVENIA IN 1981 AND 1991 CENSUSES

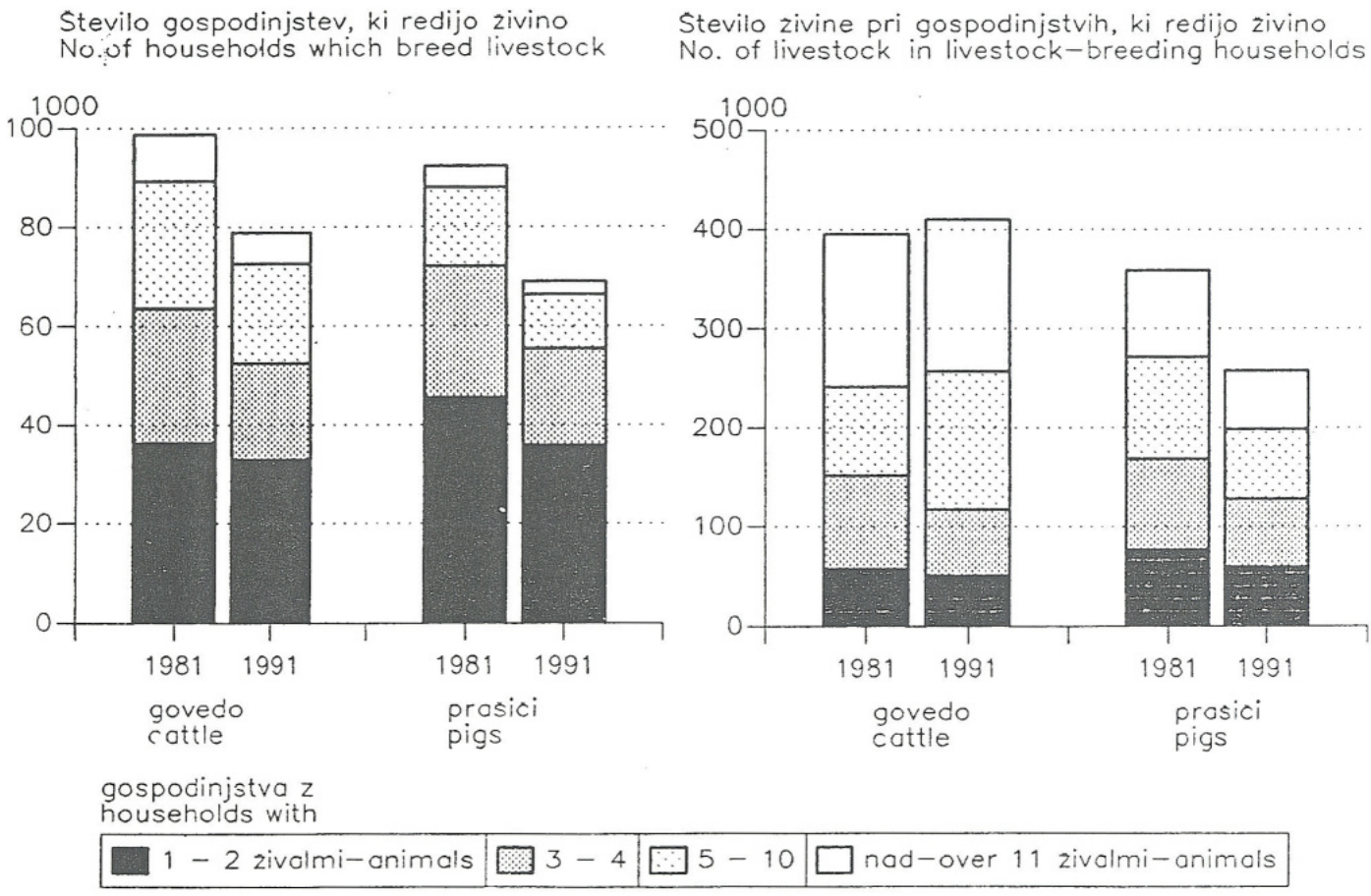

1. PREBIVALSTVO / *POPULATION*
1.1. PREBIVALSTVO PO KRAJU POPISA IN PRISOTNOSTI
1.1. *POPULATION BY PLACE OF CENSUS AND PRESENCE*

		STALNI PREBIVALCI / *PERMANENT POPULATION*													ZAČASNO PRISOTNI *TEMPORARY PRESENT*	
				ODSOTNI V TRENUTKU POPISA / *ABSENT AT TIME OF CENSUS*												
					V DRUGEM NASELJU DRŽAVE OZ. NEKDANJE JUGOSLAVIJE *IN ANOTHER LOCALITY IN COUNTRY OR FORMER YUGOSLAVIA*				V TUJINI *ABROAD*				DRUŽINSKI ČLANI *FAMILY MEMBERS*			
	SKUPAJ *TOTAL* 1=2+15+16	SKUPAJ *TOTAL* 2=3+4	PRISOTNI *PRESENT*	SKUPAJ *TOTAL* 4=5+9	SKUPAJ *TOTAL* 5=6-8	ZAPOSLENE OSEBE *EMPLOYES*	NA ŠOLANJU *ON EDUCATION*	DRUGI VZROKI *OTHER REASONS*	SKUPAJ *TOTAL* 9=10-14	NA DELU *ON WORK*	NAPOTENI OD SLOV. PODJ. *SENT ON BUSINESS FOR SLOVENE ENTERPRISES*	DRUGI VZROKI *OTHER REASONS*	STOLPCA 10 *COLUMN 10*	STOLPCA 11 *COLUMN 11*	ZARADI DELA *DUE TO WORK*	ZARADI ŠOLANJA *DUE TO EDUCATION*
	1	2	3	4	5	6	7	8	9	10	11	12	13	14	15	16
REPUBLIKA SLOVENIJA *REPUBLIC OF SLOVENIA*	**1999068**	**1965986**	**1849002**	**116984**	**62969**	**12445**	**25917**	**24607**	**54015**	**40327**	**417**	**494**	**12304**	**473**	**16429**	**16653**
MESTNA NASELJA *URBAN LOCALITIES*	**1018270**	**987415**	**933558**	**53857**	**31140**	**5177**	**11910**	**14053**	**22717**	**16600**	**292**	**346**	**5114**	**365**	**14667**	**16188**
DRUGA NASELJA *RURAL LOCALITIES*	**980798**	**978571**	**915444**	**63127**	**31829**	**7268**	**14007**	**10554**	**31298**	**23727**	**125**	**148**	**7190**	**108**	**1762**	**465**
AJDOVŠČINA	22984	22632	21153	1479	1106	205	631	270	373	286	9	7	66	5	125	227
MESTNA NASELJA	8488	8150	7503	647	489	99	276	114	158	112	3	4	36	3	115	223
DRUGA NASELJA	14496	14482	13650	832	617	106	355	156	215	174	6	3	30	2	10	4
BREŽICE	24743	24724	22550	2174	950	177	528	245	1224	938	3	6	276	1	14	5
MESTNA NASELJA	7191	7185	6624	561	359	59	201	99	202	157	2	1	41	1	5	1
DRUGA NASELJA	17552	17539	15926	1613	591	118	327	146	1022	781	1	5	235	-	9	4
CELJE	66081	64736	60451	4285	2555	288	999	1268	1730	1304	8	10	402	6	958	387
MESTNA NASELJA	42041	40710	37917	2793	1840	196	721	923	953	700	7	9	231	6	947	384
DRUGA NASELJA	24040	24026	22534	1492	715	92	278	345	777	604	1	1	171	-	11	3
CERKNICA	15029	15020	14043	977	720	145	392	183	257	189	-	1	66	1	9	-
MESTNA NASELJA	3446	3445	3296	149	108	24	60	24	41	29	-	-	12	-	1	-
DRUGA NASELJA	11583	11575	10747	828	612	121	332	159	216	160	-	1	54	1	8	-
ČRNOMELJ	18459	18374	17036	1338	837	164	429	244	501	355	1	2	143	-	40	45
MESTNA NASELJA	5878	5817	5372	445	343	66	181	96	102	73	-	1	28	-	16	45
DRUGA NASELJA	12581	12557	11664	893	494	98	248	148	399	282	1	1	115	-	24	-
DOMŽALE	44522	44185	42840	1345	626	126	117	383	719	534	6	9	167	3	222	115
MESTNA NASELJA	21313	21197	20513	684	321	81	52	188	363	275	2	2	81	3	92	24
DRUGA NASELJA	23209	22988	22327	661	305	45	65	195	356	259	4	7	86	-	130	91
DRAVOGRAD	8520	8507	7915	592	357	115	171	71	235	174	5	-	54	2	12	1
MESTNA NASELJA	3515	3502	3187	315	206	90	90	26	109	84	2	-	21	2	12	1
DRUGA NASELJA	5005	5005	4728	277	151	25	81	45	126	90	3	-	33	-	-	-
GORNJA RADGONA	21323	21315	19636	1679	627	189	312	126	1052	857	13	3	170	9	7	1
MESTNA NASELJA	5997	5993	5554	439	195	46	111	38	244	190	5	1	41	7	4	-
DRUGA NASELJA	15326	15322	14082	1240	432	143	201	88	808	667	8	2	129	2	3	1
GROSUPLJE	28369	28151	27158	993	589	138	116	335	404	294	2	2	105	1	213	5
MESTNA NASELJA	5686	5602	5450	152	84	11	18	55	68	50	1	-	16	1	84	-
DRUGA NASELJA	22683	22549	21708	841	505	127	98	280	336	244	1	2	89	-	129	5
HRASTNIK	11249	11059	10492	567	346	66	103	177	221	160	-	2	59	-	155	35
MESTNA NASELJA	6786	6673	6311	362	218	29	61	128	144	103	-	2	39	-	78	35
DRUGA NASELJA	4463	4386	4181	205	128	37	42	49	77	57	-	-	20	-	77	-
IDRIJA	17252	17207	16074	1133	1030	166	583	281	103	77	1	2	23	-	38	7
MESTNA NASELJA	6195	6171	5751	420	369	44	209	116	51	38	1	2	10	-	21	3
DRUGA NASELJA	11057	11036	10323	713	661	122	374	165	52	39	-	-	13	-	17	4
ILIRSKA BISTRICA	14720	14624	13499	1125	875	125	562	188	250	197	2	2	46	3	83	13
MESTNA NASELJA	4941	4880	4524	356	282	39	196	47	74	56	2	-	16	-	57	4
DRUGA NASELJA	9779	9744	8975	769	593	86	366	141	176	141	-	2	30	3	26	9
IZOLA - ISOLA	13792	13770	12920	850	519	122	251	146	331	235	9	3	52	32	16	6
MESTNA NASELJA	12141	12119	11370	749	452	106	224	122	297	211	8	3	46	29	16	6
DRUGA NASELJA	1651	1651	1550	101	67	16	27	24	34	24	1	-	6	3	-	-
JESENICE	32188	31939	30036	1903	1110	289	449	372	793	640	11	6	133	3	239	10
MESTNA NASELJA	23519	23307	22015	1292	793	215	294	284	499	406	9	6	76	2	204	8
DRUGA NASELJA	8669	8632	8021	611	317	74	155	88	294	234	2	-	57	1	35	2
KAMNIK	28908	28766	27858	908	549	55	79	415	359	263	5	5	85	1	133	9
MESTNA NASELJA	13117	12988	12541	447	278	25	27	226	169	120	3	5	40	1	121	8
DRUGA NASELJA	15791	15778	15317	461	271	30	52	189	190	143	2	-	45	-	12	1

1.1. PREBIVALSTVO PO KRAJU POPISA IN PRISOTNOSTI
1.1. POPULATION BY PLACE OF CENSUS AND PRESENCE

(nadaljevanje)
(continued)

	SKUPAJ *TOTAL* 1=2+15+16	STALNI PREBIVALCI / *PERMANENT POPULATION*													ZAČASNO PRISOTNI *TEMPORARY PRESENT*	
		SKUPAJ *TOTAL* 2=3+4	PRISOTNI *PRESENT*	ODSOTNI V TRENUTKU POPISA / *ABSENT AT TIME OF CENSUS*												
				SKUPAJ *TOTAL* 4=5+9	V DRUGEM NASELJU DRŽAVE OZ. NEKDANJE JUGOSLAVIJE *IN ANOTHER LOCALITY IN COUNTRY OR FORMER YUGOSLAVIA*				V TUJINI *ABROAD*						ZARADI DELA *DUE TO WORK*	ZARADI ŠOLANJA *DUE TO EDUCATION*
					SKUPAJ *TOTAL* 5=6-8	ZAPOSLENE OSEBE *EMPLOYEES*	NA ŠOLANJU *ON EDUCATION*	DRUGI VZROKI *OTHER REASONS*	SKUPAJ *TOTAL* 9=10-14	NA DELU *ON WORK*	NAPOTENI OD SLOV. PODJ. *SENT ON BUSINESS FOR SLOVENE ENTERPRISES*	DRUGI VZROKI *OTHER REASONS*	DRUŽINSKI ČLANI *FAMILY MEMBERS*			
													STOLPCA 10 *COLUMN 10*	STOLPCA 11 *COLUMN 11*		
	1	2	3	4	5	6	7	8	9	10	11	12	13	14	15	16
KOČEVJE	18648	18523	17138	1385	851	212	445	194	534	393	1	3	135	2	93	32
MESTNA NASELJA	10056	9958	9340	618	446	75	253	118	172	128	1	2	39	2	69	29
DRUGA NASELJA	8592	8565	7798	767	405	137	192	76	362	265	-	1	96	-	24	3
KOPER - CAPODISTRIA	46257	45391	42450	2941	2023	483	879	661	918	671	11	25	154	57	642	224
MESTNA NASELJA	25412	24704	23011	1693	1196	302	501	393	497	344	4	16	99	34	489	219
DRUGA NASELJA	20845	20687	19439	1248	827	181	378	268	421	327	7	9	55	23	153	5
KRANJ	73330	72185	69737	2448	1368	229	237	902	1080	808	2	10	252	8	642	503
MESTNA NASELJA	42988	41978	40480	1498	843	107	132	604	655	491	2	9	146	7	529	481
DRUGA NASELJA	30342	30207	29257	950	525	122	105	298	425	317	-	1	106	1	113	22
KRŠKO	28766	28576	26446	2130	905	155	515	235	1225	881	1	10	331	2	184	6
MESTNA NASELJA	11836	11656	10829	827	434	68	267	99	393	278	1	8	105	1	180	-
DRUGA NASELJA	16930	16920	15617	1303	471	87	248	136	832	603	-	2	226	1	4	6
LAŠKO	19051	19014	17862	1152	689	143	291	255	463	354	1	7	100	1	28	9
MESTNA NASELJA	3644	3641	3427	214	149	25	62	62	65	58	-	-	7	-	3	-
DRUGA NASELJA	15407	15373	14435	938	540	118	229	193	398	296	1	7	93	1	25	9
LENART	17224	17217	15986	1231	430	187	113	130	801	622	1	2	174	2	6	1
MESTNA NASELJA	2531	2531	2373	158	56	23	27	6	102	74	-	-	26	2	-	-
DRUGA NASELJA	14693	14686	13613	1073	374	164	86	124	699	548	1	2	148	-	6	1
LENDAVA - LENDVA	26155	26143	23250	2893	869	207	514	148	2024	1475	11	11	510	17	11	1
MESTNA NASELJA	4581	4571	4176	395	169	22	119	28	226	150	3	7	54	12	9	1
DRUGA NASELJA	21574	21572	19074	2498	700	185	395	120	1798	1325	8	4	456	5	2	-
LITIJA	18816	18709	17990	719	501	128	155	218	218	166	1	6	45	-	99	8
MESTNA NASELJA	7982	7900	7616	284	189	30	42	117	95	77	1	1	16	-	81	1
DRUGA NASELJA	10834	10809	10374	435	312	98	113	101	123	89	-	5	29	-	18	7
LJUBLJANA BEŽIGRAD	62918	58150	55984	2166	1224	146	88	990	942	682	12	23	211	14	2509	2259
MESTNA NASELJA	61080	56329	54217	2112	1195	142	86	967	917	667	12	23	201	14	2494	2257
DRUGA NASELJA	1838	1821	1767	54	29	4	2	23	25	15	-	-	10	-	15	2
LJUBLJANA CENTER	31355	28351	26619	1732	939	81	44	814	793	574	14	18	175	12	429	2575
MESTNA NASELJA	31355	28351	26619	1732	939	81	44	814	793	574	14	18	175	12	429	2575
DRUGA NASELJA	-	-	-	-	-	-	-	-	-	-	-	-	-	-	-	-
LJUBLJANA MOSTE-POLJE	74693	72081	70047	2034	1102	120	101	881	932	670	13	18	217	14	2458	154
MESTNA NASELJA	70711	68103	66164	1939	1042	105	94	843	897	642	13	18	210	14	2456	152
DRUGA NASELJA	3982	3978	3883	95	60	15	7	38	35	28	-	-	7	-	2	2
LJUBLJANA ŠIŠKA	84672	82845	80028	2817	1300	178	128	994	1517	1095	31	27	337	27	1448	379
MESTNA NASELJA	72760	71004	68594	2410	1072	148	99	825	1338	956	31	27	299	25	1426	330
DRUGA NASELJA	11912	11841	11434	407	228	30	29	169	179	139	-	-	38	2	22	49
LJUBLJANA VIČ-RUDNIK	84165	80180	77298	2882	1561	175	112	1274	1321	917	21	23	343	17	361	3624
MESTNA NASELJA	56683	52743	50813	1930	1012	88	46	878	918	622	19	19	241	17	324	3616
DRUGA NASELJA	27482	27437	26485	952	549	87	66	396	403	295	2	4	102	-	37	8
LJUTOMER	18763	18744	16714	2030	965	236	530	199	1065	771	2	3	287	2	13	6
MESTNA NASELJA	3658	3651	3187	464	224	36	129	59	240	184	1	-	54	1	6	1
DRUGA NASELJA	15105	15093	13527	1566	741	200	401	140	825	587	1	3	233	1	7	5
LOGATEC	9774	9764	9454	310	208	58	46	104	102	71	2	1	28	-	10	-
MESTNA NASELJA	6420	6411	6199	212	140	36	23	81	72	52	2	1	17	-	9	-
DRUGA NASELJA	3354	3353	3255	98	68	22	23	23	30	19	-	-	11	-	1	-
MARIBOR	157210	151221	141890	9331	3657	696	1054	1907	5674	4257	58	43	1288	28	1727	4262
MESTNA NASELJA	124650	118724	111343	7381	3021	544	884	1593	4360	3239	53	43	999	26	1677	4249
DRUGA NASELJA	32560	32497	30547	1950	636	152	170	314	1314	1018	5	-	289	2	50	13

1.1. PREBIVALSTVO PO KRAJU POPISA IN PRISOTNOSTI (nadaljevanje)
1.1. POPULATION BY PLACE OF CENSUS AND PRESENCE (continued)

	SKUPAJ TOTAL 1=2+15+16	STALNI PREBIVALCI / PERMANENT POPULATION													ZAČASNO PRISOTNI TEMPORARY PRESENT	
		SKUPAJ TOTAL 2=3+4	PRISOTNI PRESENT	ODSOTNI V TRENUTKU POPISA / ABSENT AT TIME OF CENSUS												
				SKUPAJ TOTAL 4=5+9	V DRUGEM NASELJU DRŽAVE OZ. NEKDANJE JUGOSLAVIJE IN ANOTHER LOCALITY IN COUNTRY OR FORMER YUGOSLAVIA				V TUJINI ABROAD				DRUŽINSKI ČLANI FAMILY MEMBERS			
					SKUPAJ TOTAL 5=6-8	ZAPOSLENE OSEBE EMPLOYES	NA ŠOLANJU ON EDUCATION	DRUGI VZROKI OTHER REASONS	SKUPAJ TOTAL 9=10-14	NA DELU ON WORK	NAPOTENI OD SLOV. PODJ. SENT ON BUSINESS FOR SLOVENE ENTERPRISES	DRUGI VZROKI OTHER REASONS	STOLPCA 10 COLUMN 10	STOLPCA 11 COLUMN 11	ZARADI DELA DUE TO WORK	ZARADI ŠOLANJA DUE TO EDUCATION
	1	2	3	4	5	6	7	8	9	10	11	12	13	14	15	16
METLIKA	8195	8184	7332	852	488	79	253	156	364	249	-	5	110	-	8	3
MESTNA NASELJA	3639	3633	3193	440	252	37	128	87	188	127	-	3	58	-	4	2
DRUGA NASELJA	4556	4551	4139	412	236	42	125	69	176	122	-	2	52	-	4	1
MOZIRJE	16594	16533	15491	1042	632	147	366	119	410	314	3	2	90	1	60	1
MESTNA NASELJA	1947	1910	1791	119	77	26	41	10	42	33	-	-	9	-	37	-
DRUGA NASELJA	14647	14623	13700	923	555	121	325	109	368	281	3	2	81	1	23	1
MURSKA SOBOTA	63792	63744	57113	6631	2454	614	1418	422	4177	3306	7	17	838	9	21	27
MESTNA NASELJA	13865	13857	12745	1112	702	124	495	83	410	314	4	5	81	6	8	-
DRUGA NASELJA	49927	49887	44368	5519	1752	490	923	339	3767	2992	3	12	757	3	13	27
NOVA GORICA	60294	59126	54854	4272	3070	524	1544	1002	1202	918	33	17	162	72	803	365
MESTNA NASELJA	25627	24663	22583	2080	1551	272	841	438	529	380	13	10	74	52	610	354
DRUGA NASELJA	34667	34463	32271	2192	1519	252	703	564	673	538	20	7	88	20	193	11
NOVO MESTO	59350	58970	55741	3229	2257	376	1205	676	972	700	8	12	250	2	120	260
MESTNA NASELJA	22645	22333	21090	1243	1022	133	623	236	221	149	4	12	55	1	89	223
DRUGA NASELJA	36705	36637	34651	1986	1235	243	582	410	751	551	4	-	195	1	31	37
ORMOŽ	17593	17570	15955	1615	826	311	392	123	789	599	-	1	186	3	20	3
MESTNA NASELJA	2456	2451	2201	250	147	45	97	5	103	78	-	-	24	1	4	1
DRUGA NASELJA	15137	15119	13754	1365	679	266	295	118	686	521	-	1	162	2	16	2
PESNICA	18101	18083	16736	1347	472	104	93	275	875	680	3	7	185	-	7	11
MESTNA NASELJA	926	923	826	97	27	1	6	20	70	54	-	-	16	-	3	-
DRUGA NASELJA	17175	17160	15910	1250	445	103	87	255	805	626	3	7	169	-	4	11
PIRAN - PIRANO	17028	16768	15231	1537	894	272	275	347	643	429	23	18	114	59	79	181
MESTNA NASELJA	13501	13287	11938	1349	783	234	242	307	566	370	20	16	104	56	67	147
DRUGA NASELJA	3527	3481	3293	188	111	38	33	40	77	59	3	2	10	3	12	34
POSTOJNA	20687	20283	19022	1261	1030	149	609	272	231	159	-	6	64	2	213	191
MESTNA NASELJA	11032	10634	9950	684	559	90	310	159	125	81	-	5	38	1	207	191
DRUGA NASELJA	9655	9649	9072	577	471	59	299	113	106	78	-	1	26	1	6	-
PTUJ	68878	68753	62349	6404	1885	626	761	498	4519	3474	5	8	1026	6	29	96
MESTNA NASELJA	19120	19019	17228	1791	575	128	300	147	1216	942	1	-	270	3	10	91
DRUGA NASELJA	49758	49734	45121	4613	1310	498	461	351	3303	2532	4	8	756	3	19	5
RADLJE OB DRAVI	16942	16929	15993	936	552	148	223	181	384	310	3	1	70	-	10	3
MESTNA NASELJA	2891	2890	2750	140	83	21	34	28	57	49	-	-	8	-	1	-
DRUGA NASELJA	14051	14039	13243	796	469	127	189	153	327	261	3	1	62	-	9	3
RADOVLJICA	34474	34286	31972	2314	1394	272	516	606	920	653	3	31	229	4	151	37
MESTNA NASELJA	14878	14729	13454	1275	748	133	270	345	527	365	2	30	129	1	113	36
DRUGA NASELJA	19596	19557	18518	1039	646	139	246	261	393	288	1	1	100	3	38	1
RAVNE NA KOROŠKEM	27567	27377	25562	1815	1226	196	701	329	589	443	7	4	134	1	163	27
MESTNA NASELJA	17869	17686	16483	1203	807	117	466	224	396	301	5	4	86	-	160	23
DRUGA NASELJA	9698	9691	9079	612	419	79	235	105	193	142	2	-	48	1	3	4
RIBNICA	12764	12736	11894	842	380	86	197	97	462	354	-	-	107	1	23	5
MESTNA NASELJA	3316	3302	3163	139	76	20	36	20	63	44	-	-	18	1	14	-
DRUGA NASELJA	9448	9434	8731	703	304	66	161	77	399	310	-	-	89	-	9	5
RUŠE	15549	15440	14620	820	327	83	100	144	493	372	1	4	115	1	20	89
MESTNA NASELJA	4807	4705	4499	206	94	19	31	44	112	88	-	2	22	-	14	88
DRUGA NASELJA	10742	10735	10121	614	233	64	69	100	381	284	1	2	93	1	6	1
SEVNICA	19057	18958	17299	1659	1011	186	463	362	648	464	-	5	179	-	33	66
MESTNA NASELJA	5120	5040	4557	483	354	43	185	126	129	101	-	1	27	-	22	58
DRUGA NASELJA	13937	13918	12742	1176	657	143	278	236	519	363	-	4	152	-	11	8

1.1. PREBIVALSTVO PO KRAJU POPISA IN PRISOTNOSTI
1.1. POPULATION BY PLACE OF CENSUS AND PRESENCE

(nadaljevanje)
(continued)

	SKUPAJ TOTAL 1=2+15+16	STALNI PREBIVALCI / PERMANENT POPULATION													ZAČASNO PRISOTNI TEMPORARY PRESENT	
		SKUPAJ TOTAL 2=3+4	PRISOTNI PRESENT	ODSOTNI V TRENUTKU POPISA / ABSENT AT TIME OF CENSUS												
				SKUPAJ TOTAL 4=5+9	V DRUGEM NASELJU DRŽAVE OZ. NEKDANJE JUGOSLAVIJE IN ANOTHER LOCALITY IN COUNTRY OR FORMER YUGOSLAVIA				V TUJINI ABROAD						ZARADI DELA DUE TO WORK	ZARADI ŠOLANJA DUE TO EDUCATION
					SKUPAJ TOTAL 5=6-8	ZAPOSLENE OSEBE EMPLOYES	NA ŠOLANJU ON EDUCATION	DRUGI VZROKI OTHER REASONS	SKUPAJ TOTAL 9=10-14	NA DELU ON WORK	NAPOTENI OD SLOV. PODJ. SENT ON BUSINESS FOR SLOVENE ENTERPRISES	DRUGI VZROKI OTHER REASONS	DRUŽINSKI ČLANI FAMILY MEMBERS			
													STOLPCA 10 COLUMN 10	STOLPCA 11 COLUMN 11		
	1	2	3	4	5	6	7	8	9	10	11	12	13	14	15	16
SEŽANA	24128	23925	22221	1704	1343	283	657	403	361	268	10	9	66	8	199	4
MESTNA NASELJA	4954	4866	4504	362	297	72	151	74	65	54	3	1	3	4	88	-
DRUGA NASELJA	19174	19059	17717	1342	1046	211	506	329	296	214	7	8	63	4	111	4
SLOVENJ GRADEC	21007	20976	19870	1106	856	111	440	305	250	177	3	6	61	3	29	2
MESTNA NASELJA	8325	8316	7829	487	375	53	184	138	112	77	2	3	27	3	7	2
DRUGA NASELJA	12682	12660	12041	619	481	58	256	167	138	100	1	3	34	-	22	-
SLOVENSKA BISTRICA	32573	32516	30456	2060	946	248	318	380	1114	837	2	2	273	-	48	9
MESTNA NASELJA	6711	6683	6250	433	196	38	67	91	237	183	-	-	54	-	28	-
DRUGA NASELJA	25862	25833	24206	1627	750	210	251	289	877	654	2	2	219	-	20	9
SLOVENSKE KONJICE	22015	21992	20665	1327	580	130	287	163	747	572	1	4	169	1	22	1
MESTNA NASELJA	7955	7935	7493	442	217	32	140	45	225	163	1	1	59	1	19	1
DRUGA NASELJA	14060	14057	13172	885	363	98	147	118	522	409	-	3	110	-	3	-
ŠENTJUR PRI CELJU	19120	19101	18050	1051	532	110	229	193	519	379	-	2	136	2	14	5
MESTNA NASELJA	4526	4518	4256	262	152	33	83	36	110	84	-	2	24	-	6	2
DRUGA NASELJA	14594	14583	13794	789	380	77	146	157	409	295	-	-	112	2	8	3
ŠKOFJA LOKA	38988	38303	37116	1187	796	165	311	320	391	291	4	6	82	8	476	209
MESTNA NASELJA	22636	22008	21394	614	381	80	136	165	233	174	3	6	48	2	434	194
DRUGA NASELJA	16352	16295	15722	573	415	85	175	155	158	117	1	-	34	6	42	15
ŠMARJE PRI JELŠAH	31919	31888	29526	2362	1119	271	600	248	1243	905	5	3	330	-	28	3
MESTNA NASELJA	6089	6071	5547	524	231	34	167	30	293	209	1	-	83	-	18	-
DRUGA NASELJA	25830	25817	23979	1838	888	237	433	218	950	696	4	3	247	-	10	3
TOLMIN	21199	20975	19157	1818	1378	331	684	363	440	355	3	6	74	2	176	48
MESTNA NASELJA	5878	5705	5222	483	391	90	215	86	92	78	-	1	13	-	125	48
DRUGA NASELJA	15321	15270	13935	1335	987	241	469	277	348	277	3	5	61	2	51	-
TRBOVLJE	19577	19337	18368	969	610	71	222	317	359	250	13	3	91	2	239	1
MESTNA NASELJA	17723	17485	16577	908	571	62	199	310	337	231	13	3	88	2	237	1
DRUGA NASELJA	1854	1852	1791	61	39	9	23	7	22	19	-	-	3	-	2	-
TREBNJE	17740	17722	16718	1004	700	172	286	242	304	210	1	1	90	2	12	6
MESTNA NASELJA	2805	2804	2632	172	99	13	58	28	73	46	-	1	26	-	1	-
DRUGA NASELJA	14935	14918	14086	832	601	159	228	214	231	164	1	-	64	2	11	6
TRŽIČ	15007	14975	14378	597	335	88	107	140	262	188	1	5	63	5	24	8
MESTNA NASELJA	8273	8250	7891	359	217	57	67	93	142	103	1	1	35	2	17	6
DRUGA NASELJA	6734	6725	6487	238	118	31	40	47	120	85	-	4	28	3	7	2
VELENJE	42996	42674	40685	1989	1534	185	849	500	455	320	13	12	106	4	274	48
MESTNA NASELJA	30602	30287	28753	1534	1174	134	628	412	360	243	13	11	89	4	267	48
DRUGA NASELJA	12394	12387	11932	455	360	51	221	88	95	77	-	1	17	-	7	-
VRHNIKA	19516	19459	18891	568	257	43	48	166	311	215	4	-	88	4	47	10
MESTNA NASELJA	8727	8689	8448	241	115	18	22	75	126	86	3	-	34	3	33	5
DRUGA NASELJA	10789	10770	10443	327	142	25	26	91	185	129	1	-	54	1	14	5
ZAGORJE OB SAVI	17002	16960	16228	732	407	70	156	181	325	238	1	1	85	-	41	1
MESTNA NASELJA	7445	7428	7034	394	200	23	63	114	194	138	-	-	56	-	16	1
DRUGA NASELJA	9557	9532	9194	338	207	47	93	67	131	100	1	1	29	-	25	-
ŽALEC	39480	39340	36955	2385	1290	190	633	467	1095	788	3	6	297	1	116	24
MESTNA NASELJA	5381	5314	4961	353	203	33	96	74	150	115	1	-	34	-	54	13
DRUGA NASELJA	34099	34026	31994	2032	1087	157	537	393	945	673	2	6	263	1	62	11

1.2. NEKATERE SKUPINE STALNEGA PREBIVALSTVA
1.2. SOME GROUPS OF PERMANENT RESIDENTS

	OTROCI DO 7 *CHILDREN UNDER 7 YEARS*	OTROCI 7-14 *CHILDREN 7-14 YEARS*	MLADINA 15-27 *YOUTH 15-27 YEARS*	DELOVNO SPOSOBNO PREBIVALSTVO *POPULATION OF WORKING AGE*		ŽENSKE 15-49 *FEMALES 15-49 YEARS*	OSEBE KI SO SE PRED POPISOM VRNILE Z DELA V TUJINI *PERSONS WHO HAD RETURNED FROM WORK ABROAD PRIOR TO THE CENSUS*	ZAPOSLENE OSEBE *EMPLOYEES*	ZAPOSLENE OSEBE-DNEVNI MIGRANTI *COMMUTERS-WORKERS*	UČENCI *SCHOOL CHILDREN*		ŠTUDENTI *STUDENTS*	UČENCI IN ŠTUDENTI-DNEVNI MIGRANTI *COMMUTERS WHO ATTENDED SCHOOL*
				MOŠKI 15-64 LET *MALES 15-64 YEARS*	ŽENSKE 15-59 LET *FEMALES 15-59 YEARS*					OSNOVNE ŠOLE *PRIMARY SCHOOL*	SREDNJE ŠOLE *SECONDARY SCHOOL*		
REPUBLIKA SLOVENIJA *REPUBLIC OF SLOVENIA*	**170852**	**233506**	**380460**	**670253**	**618201**	**501715**	**43803**	**735584**	**441363**	**230308**	**94091**	**36534**	**167514**
AJDOVŠČINA	2149	2767	4418	7548	6645	5392	276	8150	5546	2739	1122	426	2116
BREŽICE	2002	2640	4469	8412	7433	5873	689	8142	5872	2568	1095	342	2130
CELJE	5260	7534	12034	21962	20920	16944	794	25326	9666	7350	2993	1220	3183
CERKNICA	1388	1607	2931	5256	4359	3371	183	5688	4071	1601	691	239	1308
ČRNOMELJ	1769	2310	3363	6147	5375	4339	355	6457	4211	2274	793	226	1702
DOMŽALE	4415	550[illegible]	9537	15064	14560	12048	1019	18089	14810	5500	2433	811	5449
DRAVOGRAD	792	1049	1784	2966	2664	2178	160	3276	2572	1032	378	132	813
GORNJA RADGONA	1842	2652	4413	7462	6505	5377	956	7029	4849	2613	968	339	2520
GROSUPLJE	2948	3580	5753	9644	8422	6819	373	10777	8966	3520	1347	392	3458
HRASTNIK	955	1158	1949	3866	3471	2763	105	4450	2121	1144	401	118	686
IDRIJA	1478	2010	3321	5839	5026	4041	84	6676	3567	2041	821	302	1160
ILIRSKA BISTRICA	1155	1662	2655	4975	4193	3345	155	4810	3062	1647	671	219	1158
IZOLA - ISOLA	1084	1726	2279	4698	4546	3596	228	5113	2394	1726	619	279	801
JESENICE	2802	3873	5945	10863	10020	8267	552	12698	5741	3901	1608	408	2205
KAMNIK	2848	3755	5625	9696	9086	7425	454	11412	8012	3763	1478	422	3386
KOČEVJE	1586	2348	3362	6464	5683	4481	325	6921	3037	2334	804	258	1247
KOPER - CAPODISTRIA	3529	5159	8316	15648	14743	11776	1047	16725	8330	5151	2254	914	3046
KRANJ	6667	9222	14547	24231	23314	19005	977	28685	15485	9123	3811	1604	6666
KRŠKO	2624	3397	5477	9655	8693	7018	768	9848	6215	3297	1287	452	2936
LAŠKO	1657	2165	3743	6476	5816	4682	250	6994	5040	2148	804	220	1866
LENART	1620	2089	3799	5924	5194	4221	399	5105	4115	2040	790	182	2234
LENDAVA - LENDVA	2077	3166	4778	8641	7701	6264	2741	7348	5172	3003	1026	324	2205
LITIJA	1825	2361	3778	6396	5678	4642	243	7300	5380	2386	840	204	1995
LJUBLJANA BEŽIGRAD	4536	6871	10496	19102	19659	15966	1221	23680	12566	6801	3064	1697	2940
LJUBLJANA CENTER	2204	2748	4505	8207	8582	7038	685	10129	3757	2689	1072	863	724
LJUBLJANA MOSTE-POLJE	6399	9323	13585	24345	24506	20428	1080	31439	17000	9179	3940	1405	4600
LJUBLJANA ŠIŠKA	6198	9141	15610	27948	27657	21784	1858	33094	20374	9006	4360	2717	6536
LJUBLJANA VIČ-RUDNIK	7263	9157	15891	27261	26080	21079	1751	32219	24463	8983	3915	2134	6967
LJUTOMER	1565	2161	3791	6473	5669	4598	762	5745	4076	2094	896	269	1891
LOGATEC	1078	1283	2019	3371	2961	2388	117	3946	2259	1269	420	117	842
MARIBOR	10866	15886	28198	52827	49862	40391	4537	58766	17872	15509	7114	3572	5893
METLIKA	706	928	1638	2851	2514	2069	261	2723	1709	903	423	129	786
MOZIRJE	1496	1932	3227	5544	4901	3889	169	5441	4325	1929	679	200	1761
MURSKA SOBOTA	4945	7038	12181	21606	19494	15884	5919	18691	11928	6757	2711	942	5504
NOVA GORICA	4459	6838	11038	20167	18408	14746	876	22200	15385	6840	2917	1217	4866
NOVO MESTO	5917	7449	12187	20426	18303	14884	722	23178	12380	7400	2882	1025	5096
ORMOŽ	1500	1971	3621	6055	5279	4188	434	5145	3683	1948	836	211	2077
PESNICA	1446	2015	3753	6589	5641	4582	359	6446	5326	2018	777	169	2085
PIRAN - PIRANO	1344	1951	2894	5651	5478	4410	581	5912	4034	1920	781	336	1275
POSTOJNA	1829	2533	3781	6871	5979	4947	146	7822	4275	2520	1006	370	1414
PTUJ	6045	8141	14173	23909	21490	17380	1711	22105	17139	7955	3098	981	8132
RADLJE OB DRAVI	1563	2177	3459	5937	5071	4138	260	5877	4088	2177	796	206	1826
RADOVLJICA	2925	3890	6478	11544	10790	8637	698	12645	8957	3885	1684	651	3407
RAVNE NA KOROŠKEM	2461	3250	5443	9808	8676	7099	378	10943	6139	3215	1327	606	1779
RIBNICA	1380	1536	2460	4323	3601	2881	545	4782	3112	1503	525	165	1354
RUŠE	1285	1762	3114	5478	4881	4022	240	5965	3841	1729	705	233	1544
SEVNICA	1752	2254	3785	6462	5604	4562	240	6701	4777	2253	866	282	1903
SEŽANA	1843	2566	4220	8034	7077	5653	192	8721	5733	2557	1089	370	2111
SLOVENJ GRADEC	2142	2721	4340	7220	6540	5444	153	8122	5345	2730	1010	361	1967
SLOVENSKA BISTRICA	2842	3926	6700	11503	10090	8219	521	11421	8470	3824	1612	487	4065
SLOVENSKE KONJICE	2180	2895	4598	7483	6805	5684	339	7787	5019	2828	1132	312	2656
ŠENTJUR PRI CELJU	1696	2497	3897	6555	5718	4679	264	6596	5242	2452	935	249	2353
ŠKOFJA LOKA	4084	5184	7776	12703	11608	9470	389	15098	9279	5164	1987	770	4332
ŠMARJE PRI JELŠAH	2871	3911	6495	10719	9520	7790	476	10472	7588	3836	1396	411	3748
TOLMIN	1761	2339	3555	6769	5866	4638	445	7420	4700	2329	852	321	1628
TRBOVLJE	1487	2204	3284	6639	6046	4927	387	7775	1426	2154	791	311	694
TREBNJE	1846	2198	3674	6121	5132	4104	211	6213	4706	2181	772	232	2097
TRŽIČ	1382	1868	2998	5046	4781	3891	208	6048	4126	1864	721	212	1575
VELENJE	4292	5959	8493	14871	14031	11958	421	17630	5670	5865	2296	754	2300
VRHNIKA	1808	2457	4014	6690	6205	5132	369	8079	5825	2436	1117	390	2441
ZAGORJE OB SAVI	1549	2045	3164	5777	5111	4142	193	6490	4562	2053	743	229	1625
ŽALEC	3435	4770	7649	13535	12538	10127	552	15099	11973	4652	1810	595	4450

1.3. PREBIVALSTVO PO SPOLU IN STAROSTI
1.3. POPULATION BY SEX AND AGE GROUPS

	SPOL / SEX	SKUPAJ / TOTAL	STAROST (LET) / AGE (YEARS)								
			0-4	5-9	10-14	15-19	20-24	25-29	30-34	35-39	40-44
REPUBLIKA SLOVENIJA	**S / T**	**1965986**	**119269**	**135079**	**150010**	**144900**	**143629**	**153345**	**155073**	**162088**	**144430**
REPUBLIC OF SLOVENIA	**M / M**	**952611**	**61222**	**69215**	**77192**	**74103**	**71886**	**76562**	**78153**	**83222**	**74122**
	Ž / F	**1013375**	**58047**	**65864**	**72818**	**70797**	**71743**	**76783**	**76920**	**78866**	**70308**
AJDOVŠČINA		22632	1542	1544	1830	1718	1678	1716	1679	1763	1699
	M	11117	804	797	929	890	861	897	865	921	897
	Ž	11515	738	747	901	828	817	819	814	842	802
BREŽICE		24724	1401	1515	1726	1660	1696	1862	1831	1983	1902
	M	12122	735	811	910	860	870	984	917	1042	1028
	Ž	12602	666	704	816	800	826	878	914	941	874
CELJE		64736	3614	4269	4911	4507	4450	5126	5135	5319	4738
	M	30979	1876	2224	2513	2297	2216	2499	2485	2693	2361
	Ž	33757	1738	2045	2398	2210	2234	2627	2650	2626	2377
CERKNICA		15020	1009	995	991	1060	1137	1222	1086	1006	931
	M	7346	523	519	467	543	601	653	580	547	498
	Ž	7674	486	476	524	517	536	569	506	459	433
ČRNOMELJ		18374	1231	1424	1424	1315	1228	1423	1555	1471	1285
	M	9041	632	739	762	685	629	692	789	799	695
	Ž	9333	599	685	662	630	599	731	766	672	590
DOMŽALE		44185	3113	3229	3574	3684	3635	3576	3280	3497	3306
	M	21329	1607	1655	1822	1818	1858	1733	1623	1688	1576
	Ž	22856	1506	1574	1752	1866	1777	1843	1657	1809	1730
DRAVOGRAD		8507	564	617	660	616	713	728	713	666	562
	M	4249	310	345	322	299	364	362	389	353	292
	Ž	4258	254	272	338	317	349	366	324	313	270
GORNJA RADGONA		21315	1269	1550	1675	1728	1677	1712	1640	1773	1505
	M	10432	633	779	843	913	862	885	887	942	794
	Ž	10883	636	771	832	815	815	827	753	831	711
GROSUPLJE		28151	2108	2138	2282	2063	2230	2373	2231	2009	1672
	M	13770	1115	1061	1170	1042	1107	1245	1141	1053	889
	Ž	14381	993	1077	1112	1021	1123	1128	1090	956	783
HRASTNIK		11059	651	727	735	668	741	912	993	915	799
	M	5334	309	373	360	335	349	467	525	488	416
	Ž	5725	342	354	375	333	392	445	468	427	383
IDRIJA		17207	1037	1121	1330	1267	1349	1227	1239	1394	1300
	M	8409	535	581	667	675	692	669	636	737	701
	Ž	8798	502	540	663	592	657	558	603	657	599
ILIRSKA BISTRICA		14624	798	973	1046	999	1017	1031	1066	1223	1084
	M	7207	411	477	502	533	529	525	568	670	589
	Ž	7417	387	496	544	466	488	506	498	553	495
IZOLA -ISOLA		13770	746	949	1115	909	819	1008	1275	1352	1073
	M	6693	387	495	580	460	413	476	612	685	561
	Ž	7077	359	454	535	449	406	532	663	667	512
JESENICE		31939	1928	2228	2519	2335	2145	2395	2677	2854	2424
	M	15625	1016	1141	1341	1229	1014	1191	1297	1470	1250
	Ž	16314	912	1087	1178	1106	1131	1204	1380	1384	1174
KAMNIK		28766	2012	2197	2394	2218	2036	2282	2365	2441	1944
	M	13971	1045	1108	1247	1123	1003	1083	1178	1207	1039
	Ž	14795	967	1089	1147	1095	1033	1199	1187	1234	905
KOČEVJE		18523	1117	1320	1497	1260	1233	1472	1543	1662	1300
	M	9101	579	671	763	630	612	738	813	890	700
	Ž	9422	538	649	734	630	621	734	730	772	600
KOPER - CAPODISTRIA		45391	2445	2859	3384	3334	2970	3374	3647	4039	3728
	M	22227	1236	1461	1772	1713	1475	1628	1777	2023	1920
	Ž	23164	1209	1398	1612	1621	1495	1746	1870	2016	1808
KRANJ		72185	4681	5358	5850	5611	5502	5743	5605	5746	5130
	M	34644	2398	2699	3024	2841	2757	2781	2755	2902	2532
	Ž	37541	2283	2659	2826	2770	2745	2962	2850	2844	2598
KRŠKO		28576	1833	2044	2144	2133	2015	2214	2322	2225	1966
	M	13987	937	1041	1134	1067	998	1079	1184	1183	1044
	Ž	14589	896	1003	1010	1066	1017	1135	1138	1042	922
LAŠKO		19014	1135	1272	1415	1379	1426	1494	1468	1403	1300
	M	9159	587	587	720	676	718	764	738	773	693
	Ž	9855	548	685	695	703	708	730	730	630	607

1.3. PREBIVALSTVO PO SPOLU IN STAROSTI (nadaljevanje)
1.3. POPULATION BY SEX AND AGE GROUPS (continued)

	SPOL / SEX	STAROST (LET) / AGE (YEARS)									
		45-49	50-54	55-59	60-64	65-69	70-74	75-79	80-84	85 IN VEČ / 85 AND OVER	NEZNANO / UNKNOWN
REPUBLIKA SLOVENIJA	**S / T**	**113496**	**114541**	**111730**	**103022**	**81304**	**43458**	**44733**	**29995**	**15194**	**690**
REPUBLIC OF SLOVENIA	**M / M**	**57198**	**56947**	**52838**	**45222**	**29761**	**15551**	**15606**	**9477**	**3994**	**340**
	Ž / F	**56298**	**57594**	**58892**	**57800**	**51543**	**27907**	**29127**	**20518**	**11200**	**350**
AJDOVŠČINA		947	1266	1198	1197	976	533	634	447	264	1
	M	477	634	577	529	385	206	246	148	54	-
	Ž	470	632	621	668	591	327	388	299	210	1
BREŽICE		1274	1459	1544	1471	1265	661	708	507	245	14
	M	634	722	721	634	493	250	261	171	72	7
	Ž	640	737	823	837	772	411	447	336	173	7
CELJE		4293	3896	3860	3608	2750	1488	1477	888	402	5
	M	2073	1956	1824	1558	982	545	508	273	95	1
	Ž	2220	1940	2036	2050	1768	943	969	615	307	4
CERKNICA		700	1002	999	902	592	364	448	373	201	2
	M	349	503	510	472	171	109	138	102	60	1
	Ž	351	499	489	430	421	255	310	271	141	1
ČRNOMELJ		782	959	1057	1026	855	399	475	306	155	4
	M	431	476	504	447	308	148	169	88	47	1
	Ž	351	483	553	579	547	251	306	218	108	3
DOMŽALE		2805	2608	2360	1917	1338	719	821	464	255	4
	M	1439	1311	1145	873	455	219	309	141	56	1
	Ž	1366	1297	1215	1044	883	500	512	323	199	3
DRAVOGRAD		485	534	449	390	287	159	191	120	50	3
	M	246	284	213	164	119	55	80	40	11	1
	Ž	239	250	236	226	168	104	111	80	39	2
GORNJA RADGONA		1298	1087	1086	1084	899	451	446	287	143	5
	M	673	547	498	461	281	153	152	94	33	2
	Ž	625	540	588	623	618	298	294	193	110	3
GROSUPLJE		1473	1606	1679	1481	956	504	639	460	244	3
	M	755	828	854	730	246	136	197	135	66	-
	Ž	718	778	825	751	710	368	442	325	178	3
HRASTNIK		658	636	715	655	538	263	245	140	66	2
	M	343	291	352	300	187	111	76	35	16	1
	Ž	315	345	363	355	351	152	169	105	50	1
IDRIJA		787	1008	944	866	754	456	555	381	191	1
	M	412	485	482	350	273	181	168	117	47	1
	Ž	375	523	462	516	481	275	387	264	144	-
ILIRSKA BISTRICA		748	873	811	763	755	445	496	323	171	2
	M	409	448	388	316	307	178	184	124	48	1
	Ž	339	425	423	447	448	267	312	199	123	1
IZOLA - ISOLA		716	842	881	799	580	267	225	133	68	13
	M	349	381	392	369	259	115	86	49	16	8
	Ž	367	461	489	430	321	152	139	84	52	5
JESENICE		1777	1909	1658	1575	1219	719	845	495	230	7
	M	889	983	831	709	465	238	328	153	75	5
	Ž	888	926	827	866	754	481	517	342	155	2
KAMNIK		1575	1641	1594	1487	1002	497	545	347	185	4
	M	803	815	759	686	365	159	182	118	50	1
	Ž	772	826	835	801	637	338	363	229	135	3
KOČEVJE		802	1120	1221	1133	739	360	332	276	110	26
	M	408	562	577	534	262	127	119	72	32	12
	Ž	394	558	644	599	477	233	213	204	78	14
KOPER - CAPODISTRIA		2446	2951	2820	2478	2120	981	896	574	284	61
	M	1226	1423	1381	1082	965	434	374	208	94	35
	Ž	1220	1528	1439	1396	1155	547	522	366	190	26
KRANJ		4311	4390	4013	3510	2556	1369	1458	929	410	13
	M	2075	2212	1882	1494	910	455	523	280	116	8
	Ž	2236	2178	2131	2016	1646	914	935	649	294	5
KRŠKO		1508	1587	1671	1531	1261	665	728	496	230	3
	M	810	796	787	707	490	244	245	184	56	1
	Ž	698	791	884	824	771	421	483	312	174	2
LAŠKO		1153	1059	1136	1046	910	448	473	321	172	4
	M	579	526	535	474	329	148	148	107	54	3
	Ž	574	533	601	572	581	300	325	214	118	1

1.3. PREBIVALSTVO PO SPOLU IN STAROSTI
1.3. *POPULATION BY SEX AND AGE GROUPS*

(nadaljevanje)
(continued)

	SPOL / *SEX*	SKUPAJ / *TOTAL*	STAROST (LET) / *AGE (YEARS)*								
			0-4	5-9	10-14	15-19	20-24	25-29	30-34	35-39	40-44
LENART		17217	1170	1229	1310	1467	1516	1359	1344	1257	1091
	M	8544	621	658	689	740	750	730	736	678	573
	Ž	8673	549	571	621	727	766	629	608	579	518
LENDAVA - LENDVA		26143	1422	1771	2050	1962	1742	1835	2006	2234	1867
	M	12676	714	899	1041	1008	866	949	1032	1221	1041
	Ž	13467	708	872	1009	954	876	886	974	1013	826
LITIJA		18709	1295	1426	1465	1424	1431	1539	1556	1469	1213
	M	9199	698	739	757	706	722	761	819	798	654
	Ž	9510	597	687	708	718	709	778	737	671	559
LJUBLJANA BEŽIGRAD		58150	3167	3731	4509	4207	3764	4210	4371	5240	5199
	M	27201	1639	1881	2301	2176	1877	1997	2003	2429	2445
	Ž	30949	1528	1850	2208	2031	1887	2213	2368	2811	2754
LJUBLJANA CENTER		28351	1532	1643	1777	1478	1697	2160	2154	2304	2243
	M	12593	790	858	915	745	747	1008	995	1120	1105
	Ž	15758	742	785	862	733	950	1152	1159	1184	1138
LJUBLJANA MOSTE-POLJE		72081	4409	5244	6069	5511	4959	5287	6029	7298	6229
	M	34355	2257	2654	3172	2795	2399	2570	2722	3496	3079
	Ž	37726	2152	2590	2897	2716	2560	2717	3307	3802	3150
LJUBLJANA ŠIŠKA		82845	4278	5082	5979	5992	5985	6045	5938	6678	6481
	M	39143	2199	2594	3088	3046	3049	2947	2819	3258	3095
	Ž	43702	2079	2488	2891	2946	2936	3098	3119	3420	3386
LJUBLJANA VIČ-RUDNIK		80180	5181	5377	5862	5651	6215	6602	6123	6196	5940
	M	38473	2602	2807	3023	2903	2968	3255	3049	3035	2873
	Ž	41707	2579	2570	2839	2748	3247	3347	3074	3161	3067
LJUTOMER		18744	1105	1216	1405	1539	1448	1319	1417	1495	1346
	M	9141	563	582	735	802	762	684	743	780	737
	Ž	9603	542	634	670	737	686	635	674	715	609
LOGATEC		9764	774	762	825	705	807	842	834	760	598
	M	4824	399	410	417	357	420	425	433	427	325
	Ž	4940	375	352	408	348	387	417	401	333	273
MARIBOR		151221	7400	9013	10339	10607	10716	11542	11686	13041	11968
	M	72307	3776	4599	5338	5483	5377	5585	5730	6551	5933
	Ž	78914	3624	4414	5001	5124	5339	5957	5956	6490	6035
METLIKA		8184	512	510	612	656	598	604	617	706	642
	M	4026	271	279	312	349	290	302	320	375	333
	Ž	4158	241	231	300	307	308	302	297	331	309
MOZIRJE		16533	1091	1114	1223	1167	1245	1308	1268	1177	1075
	M	8060	574	554	637	579	628	679	662	626	569
	Ž	8473	517	560	586	588	617	629	606	551	506
MURSKA SOBOTA		63744	3404	4021	4558	4908	4577	4562	4824	5374	4967
	M	31016	1712	2101	2331	2478	2295	2332	2555	2804	2669
	Ž	32728	1692	1920	2227	2430	2282	2230	2269	2570	2298
NOVA GORICA		59126	3096	3642	4559	4283	4194	4289	4458	5120	4725
	M	28896	1624	1909	2388	2177	2099	2139	2221	2650	2458
	Ž	30230	1472	1733	2171	2106	2095	2150	2237	2470	2267
NOVO MESTO		58970	4228	4498	4640	4533	4584	5054	4738	4627	3889
	M	28853	2179	2279	2424	2319	2433	2515	2357	2406	1997
	Ž	30117	2049	2219	2216	2214	2151	2539	2381	2221	1892
ORMOŽ		17570	1051	1166	1254	1441	1356	1378	1253	1301	1123
	M	8526	536	575	634	763	696	745	700	665	594
	Ž	9044	515	591	620	678	660	633	553	636	529
PESNICA		18083	976	1215	1270	1432	1435	1526	1487	1485	1242
	M	9025	504	655	664	739	743	805	817	779	663
	Ž	9058	472	560	606	693	692	721	670	706	579
PIRAN - PIRANO		16768	964	1084	1247	1103	1045	1321	1460	1589	1330
	M	8115	529	551	637	573	503	612	727	788	694
	Ž	8653	435	533	610	530	542	709	733	801	636
POSTOJNA		20283	1247	1521	1594	1424	1382	1575	1703	1785	1581
	M	9966	636	746	818	755	688	789	899	946	869
	Ž	10317	611	775	776	669	694	786	804	839	712
PTUJ		68753	4184	4841	5161	5281	5489	5657	5510	5281	4697
	M	33459	2148	2454	2608	2678	2800	2926	2969	2795	2416
	Ž	35294	2036	2387	2553	2603	2689	2731	2541	2486	2281

1.3. PREBIVALSTVO PO SPOLU IN STAROSTI
1.3. *POPULATION BY SEX AND AGE GROUPS*

(nadaljevanje)
(continued)

	SPOL / *SEX*	STAROST (LET) / *AGE (YEARS)*									
		45-49	50-54	55-59	60-64	65-69	70-74	75-79	80-84	85 IN VEČ *85 AND OVER*	NEZNANO *UNKNOVN*
LENART		881	926	922	857	751	350	361	291	131	4
	M	487	468	407	355	261	124	132	102	32	1
	Ž	394	458	515	502	490	226	229	189	99	3
LENDAVA - LENDVA		1497	1243	1365	1442	1384	774	778	483	247	41
	M	762	617	554	591	557	293	288	160	67	16
	Ž	735	626	811	851	827	481	490	323	180	25
LITIJA		1002	983	1051	948	718	369	394	284	138	4
	M	532	494	504	406	232	119	142	74	39	3
	Ž	470	489	547	542	486	250	252	210	99	1
LJUBLJANA BEŽIGRAD		3631	3575	3273	3070	2511	1288	1224	735	396	49
	M	1729	1667	1488	1291	977	507	433	247	92	22
	Ž	1902	1908	1785	1779	1534	781	791	488	304	27
LJUBLJANA CENTER		1388	1353	1403	1656	1761	1142	1214	885	522	39
	M	666	607	605	609	616	380	394	279	137	17
	Ž	722	746	798	1047	1145	762	820	606	385	22
LJUBLJANA MOSTE-POLJE		4260	4228	3696	3204	2294	1148	1047	737	403	29
	M	2084	2109	1737	1354	843	411	355	206	96	16
	Ž	2176	2119	1959	1850	1451	737	692	531	307	13
LJUBLJANA ŠIŠKA		5224	5844	5362	4758	3791	1789	1857	1146	597	19
	M	2345	2804	2529	2056	1472	666	646	379	140	11
	Ž	2879	3040	2833	2702	2319	1123	1211	767	457	8
LJUBLJANA VIČ-RUDNIK		4749	5148	4855	4027	2880	1634	1687	1262	732	59
	M	2314	2542	2460	1862	1036	586	577	389	161	31
	Ž	2435	2606	2395	2165	1844	1048	1110	873	571	28
LJUTOMER		1133	1012	970	1051	844	494	444	332	170	4
	M	591	489	422	463	306	164	160	106	49	3
	Ž	542	523	548	588	538	330	284	226	121	1
LOGATEC		470	539	559	448	244	159	185	160	93	-
	M	241	267	258	218	77	36	41	44	29	-
	Ž	229	272	301	230	167	123	144	116	64	-
MARIBOR		10939	9247	9334	8462	6648	3745	3363	2095	1012	64
	M	5449	4636	4474	3609	2407	1284	1147	630	258	41
	Ž	5490	4611	4860	4853	4241	2461	2216	1465	754	23
METLIKA		460	483	424	378	357	190	232	148	54	1
	M	245	258	204	175	112	56	84	44	17	-
	Ž	215	225	220	203	245	134	148	104	37	1
MOZIRJE		858	1013	947	955	752	404	469	308	156	3
	M	466	505	443	387	283	149	172	95	51	1
	Ž	392	508	504	568	469	255	297	213	105	2
MURSKA SOBOTA		3803	3268	3338	3473	3219	1853	1853	1155	570	17
	M	1998	1552	1444	1479	1227	726	706	440	159	8
	Ž	1805	1716	1894	1994	1992	1127	1147	715	411	9
NOVA GORICA		2868	3765	3380	3308	2986	1291	1493	1072	582	15
	M	1447	1894	1589	1493	1222	540	561	326	151	8
	Ž	1421	1871	1791	1815	1764	751	932	746	431	7
NOVO MESTO		3119	3482	3345	2969	1906	965	1145	847	389	12
	M	1633	1794	1614	1358	586	326	324	214	88	7
	Ž	1486	1688	1731	1611	1320	639	821	633	301	5
ORMOŽ		1045	1035	999	976	833	442	461	287	166	3
	M	546	511	432	403	296	155	149	89	36	1
	Ž	499	524	567	573	537	287	312	198	130	2
PESNICA		1101	1045	1060	932	746	404	354	236	130	7
	M	580	549	497	417	260	132	121	69	26	5
	Ž	521	496	563	515	486	272	233	167	104	2
PIRAN - PIRANO		892	945	1048	935	746	362	357	211	111	18
	M	433	435	490	396	326	161	143	71	38	8
	Ž	459	510	558	539	420	201	214	140	73	10
POSTOJNA		927	1060	967	1016	868	497	544	405	183	4
	M	484	539	456	446	343	159	217	125	50	1
	Ž	443	521	511	570	525	338	327	280	133	3
PTUJ		4225	3849	3865	3649	2870	1468	1389	900	405	32
	M	2176	1850	1754	1545	984	499	465	276	101	15
	Ž	2049	1999	2111	2104	1886	969	924	624	304	17

1.3. PREBIVALSTVO PO SPOLU IN STAROSTI
1.3. POPULATION BY SEX AND AGE GROUPS

(nadaljevanje)
(continued)

	SPOL / *SEX*	SKUPAJ / *TOTAL*	STAROST (LET) / *AGE (YEARS)*								
			0-4	5-9	10-14	15-19	20-24	25-29	30-34	35-39	40-44
RADLJE OB DRAVI		16929	1086	1229	1425	1273	1337	1378	1388	1430	1104
	M	8443	536	639	737	668	663	728	763	796	602
	Ž	8486	550	590	688	605	674	650	625	634	502
RADOVLJICA		34286	2101	2186	2528	2519	2414	2510	2566	2703	2596
	M	16410	1075	1115	1289	1314	1181	1233	1313	1336	1286
	Ž	17876	1026	1071	1239	1205	1233	1277	1253	1367	1310
RAVNE NA KOROŠKEM		27377	1712	1929	2070	2007	2056	2293	2330	2392	1918
	M	13585	886	987	1046	1005	1011	1160	1211	1305	1024
	Ž	13792	826	942	1024	1002	1045	1133	1119	1087	894
RIBNICA		12736	992	992	932	860	961	1033	1012	903	755
	M	6324	506	530	496	426	513	519	532	531	399
	Ž	6412	486	462	436	434	448	514	480	372	356
RUŠE		15440	881	1016	1150	1156	1227	1234	1261	1283	1107
	M	7620	478	530	616	581	637	625	639	691	574
	Ž	7820	403	486	534	575	590	609	622	592	533
SEVNICA		18958	1228	1365	1413	1410	1474	1491	1455	1417	1323
	M	9334	625	704	753	712	776	749	785	744	708
	Ž	9624	603	661	660	698	698	742	670	673	615
SEŽANA		23925	1302	1425	1682	1548	1611	1780	1885	2026	1843
	M	11768	682	734	855	827	802	900	1006	1046	969
	Ž	12157	620	691	827	721	809	880	879	980	874
SLOVENJ GRADEC		20976	1518	1580	1765	1628	1615	1784	1807	1711	1428
	M	10383	801	814	895	856	772	905	932	891	788
	Ž	10593	717	766	870	772	843	879	875	820	640
SLOVENSKA BISTRICA		32516	1961	2327	2480	2569	2584	2612	2540	2693	2227
	M	16058	1019	1167	1269	1335	1328	1375	1322	1435	1171
	Ž	16458	942	1160	1211	1234	1256	1237	1218	1258	1056
SLOVENSKE KONJICE		21992	1537	1705	1833	1709	1827	1806	1790	1782	1466
	M	10829	790	888	946	851	895	926	913	941	772
	Ž	11163	747	817	887	858	932	880	877	841	694
ŠENTJUR PRI CELJU		19101	1192	1382	1619	1544	1443	1458	1421	1481	1359
	M	9423	611	697	807	785	759	746	742	776	729
	Ž	9678	581	685	812	759	684	712	679	705	630
ŠKOFJA LOKA		38303	2791	3218	3259	3039	2913	3084	2907	2888	2442
	M	18682	1431	1617	1712	1549	1511	1550	1449	1521	1226
	Ž	19621	1360	1601	1547	1490	1402	1534	1458	1367	1216
ŠMARJE PRI JELŠAH		31888	2012	2323	2447	2455	2510	2530	2423	2292	2122
	M	15520	985	1219	1243	1252	1234	1334	1287	1188	1111
	Ž	16368	1027	1104	1204	1203	1276	1196	1136	1104	1011
TOLMIN		20975	1237	1396	1467	1314	1370	1467	1602	1562	1430
	M	10135	634	754	705	655	678	761	848	853	780
	Ž	10840	603	642	762	659	692	706	754	709	650
TRBOVLJE		19337	1034	1257	1400	1189	1220	1526	1674	1624	1467
	M	9341	542	664	738	578	605	766	862	830	749
	Ž	9996	492	593	662	611	615	760	812	794	718
TREBNJE		17722	1331	1319	1394	1294	1433	1585	1410	1267	976
	M	8652	657	667	690	676	736	837	755	709	539
	Ž	9070	674	652	704	618	697	748	655	558	437
TRŽIČ		14975	966	1086	1198	1170	1102	1184	1195	1260	1087
	M	7213	490	558	605	580	546	602	573	655	560
	Ž	7762	476	528	593	590	556	582	622	605	527
VELENJE		42674	2906	3602	3743	3278	3042	3709	4217	4208	3195
	M	21021	1465	1851	1910	1673	1452	1772	2064	2178	1695
	Ž	21653	1441	1751	1833	1605	1590	1937	2153	2030	1500
VRHNIKA		19459	1295	1382	1588	1614	1485	1524	1520	1547	1556
	M	9438	651	691	807	852	737	739	788	759	781
	Ž	10021	644	691	781	762	748	785	732	788	775
ZAGORJE OB SAVI		16960	1072	1202	1320	1168	1188	1384	1415	1335	1160
	M	8292	534	626	698	607	593	690	747	721	593
	Ž	8668	538	576	622	561	595	694	668	614	567
ŽALEC		39340	2395	2723	3087	2921	2935	3069	3129	3126	2775
	M	19000	1178	1415	1598	1521	1417	1539	1555	1623	1469
	Ž	20340	1217	1308	1489	1400	1518	1530	1574	1503	1306

1.3. PREBIVALSTVO PO SPOLU IN STAROSTI
1.3. POPULATION BY SEX AND AGE GROUPS

(nadaljevanje)
(continued)

	SPOL / SEX	STAROST (LET) / AGE (YEARS)									
		45-49	50-54	55-59	60-64	65-69	70-74	75-79	80-84	85 IN VEČ / 85 AND OVER	NEZNANO / UNKNOWN
RADLJE OB DRAVI		928	909	905	834	616	377	392	204	114	-
	M	480	460	421	356	222	124	149	70	29	-
	Ž	448	449	484	478	394	253	243	134	85	-
RADOVLJICA		2050	2091	2055	1886	1466	827	883	572	331	2
	M	1058	1019	974	830	552	280	301	175	79	-
	Ž	992	1072	1081	1056	914	547	582	397	252	2
RAVNE NA KOROŠKEM		1659	1579	1591	1412	981	553	484	273	138	-
	M	840	810	783	659	353	185	187	95	38	-
	Ž	819	769	808	753	628	368	297	178	100	-
RIBNICA		553	734	787	643	454	290	369	282	175	9
	M	276	394	407	326	126	83	111	93	54	2
	Ž	277	340	380	317	328	207	258	189	121	7
RUŠE		1045	909	797	806	594	333	296	225	116	4
	M	544	473	374	340	196	119	96	77	29	1
	Ž	501	436	423	466	398	214	200	148	87	3
SEVNICA		996	966	1080	1025	835	477	475	350	173	5
	M	530	500	504	454	307	158	166	112	46	1
	Ž	466	466	576	571	528	319	309	238	127	4
SEŽANA		1011	1478	1318	1369	1345	668	792	540	296	6
	M	501	737	635	611	579	309	303	183	88	1
	Ž	510	741	683	758	766	359	489	357	208	5
SLOVENJ GRADEC		1230	1116	1048	909	658	418	403	227	121	10
	M	615	584	484	393	237	143	147	75	46	5
	Ž	615	532	564	516	421	275	256	152	75	5
SLOVENSKA BISTRICA		1980	1785	1853	1608	1277	682	678	436	221	3
	M	1020	885	882	750	454	234	225	128	59	-
	Ž	960	900	971	858	823	448	453	308	162	3
SLOVENSKE KONJICE		1247	1132	1099	993	816	421	436	272	121	-
	M	645	596	514	430	304	149	156	85	28	-
	Ž	602	536	585	563	512	272	280	187	93	-
ŠENTJUR PRI CELJU		1102	1053	1028	917	733	449	444	334	141	1
	M	592	534	508	384	271	167	158	114	43	-
	Ž	510	519	520	533	462	282	286	220	98	1
ŠKOFJA LOKA		2032	2061	2109	1809	1332	688	793	609	322	7
	M	1029	1042	990	836	451	237	253	191	84	3
	Ž	1003	1019	1119	973	881	451	540	418	238	4
ŠMARJE PRI JELŠAH		1801	1653	1712	1696	1352	801	864	585	310	-
	M	937	830	805	741	478	267	315	208	86	-
	Ž	864	823	907	955	874	534	549	377	224	-
TOLMIN		953	1162	1202	1322	1165	616	787	598	324	1
	M	485	585	551	573	442	228	287	211	104	1
	Ž	468	577	651	749	723	388	500	387	220	-
TRBOVLJE		1270	1093	1079	1227	932	492	410	292	139	12
	M	653	536	517	543	324	174	140	74	37	9
	Ž	617	557	562	684	608	318	270	218	102	3
TREBNJE		814	1004	1040	948	653	358	382	351	155	8
	M	423	517	499	430	173	106	94	96	45	3
	Ž	391	487	541	518	480	252	288	255	110	5
TRŽIČ		827	906	821	687	530	285	317	235	118	1
	M	418	453	384	275	190	112	102	78	32	-
	Ž	409	453	437	412	340	173	215	157	86	1
VELENJE		2369	2115	1982	1650	1113	614	501	288	127	15
	M	1226	1065	959	787	388	235	176	84	35	6
	Ž	1143	1050	1023	863	725	379	325	204	92	9
VRHNIKA		1108	1065	1068	905	603	329	370	331	165	4
	M	566	543	517	408	212	117	117	108	42	3
	Ž	542	522	551	497	391	212	253	223	123	1
ZAGORJE OB SAVI		934	880	997	957	824	424	371	220	109	-
	M	491	432	476	427	302	156	117	62	20	-
	Ž	443	448	521	530	522	268	254	158	89	-
ŽALEC		2577	2374	2300	1986	1564	840	798	525	215	1
	M	1281	1182	1081	867	525	284	256	154	55	-
	Ž	1296	1192	1219	1119	1039	556	542	371	160	1

1.4. PREBIVALSTVO, MLAJŠE OD 30 LET, PO SPOLU IN STAROSTI
1.4. POPULATION UNDER 30 YEARS, BY SEX AND AGE

	SPOL *SEX*	SKUPAJ *TOTAL*	STAROST (LET) / *AGE (YEARS)*														
			0	1	2	3	4	5	6	7	8	9	10	11	12	13	14
REPUBLIKA SLOVENIJA	**S / T**	**846232**	**21702**	**22726**	**24280**	**25655**	**24906**	**25262**	**26321**	**26970**	**27597**	**28929**	**29814**	**30120**	**30145**	**29916**	**30015**
REPUBLIC OF SLOVENIA	***M / M***	**430180**	**11061**	**11826**	**12505**	**13103**	**12727**	**12942**	**13420**	**13792**	**14219**	**14842**	**15160**	**15591**	**15566**	**15528**	**15347**
	Ž / F	**416052**	**10641**	**10900**	**11775**	**12552**	**12179**	**12320**	**12901**	**13178**	**13378**	**14087**	**14654**	**14529**	**14579**	**14388**	**14668**
AJDOVŠČINA		10028	275	316	319	332	300	311	296	302	322	313	350	342	393	373	372
	M	5178	145	161	165	190	143	162	164	155	160	156	176	174	206	188	185
	Ž	4850	130	155	154	142	157	149	132	147	162	157	174	168	187	185	187
BREŽICE		9860	254	275	331	274	267	274	327	274	306	334	322	361	356	352	335
	M	5170	136	148	160	148	143	152	182	140	165	172	156	194	198	186	176
	Ž	4690	118	127	171	126	124	122	145	134	141	162	166	167	158	166	159
CELJE		26877	661	675	733	778	767	802	844	825	869	929	994	994	1002	946	975
	M	13625	355	338	361	432	390	422	413	444	464	481	496	519	521	477	500
	Ž	13252	306	337	372	346	377	380	431	381	405	448	498	475	481	469	475
CERKNICA		6414	194	196	184	218	217	189	190	196	217	203	212	201	183	200	195
	M	3306	101	102	96	108	116	92	100	85	113	129	97	89	100	95	96
	Ž	3108	93	94	88	110	101	97	90	111	104	74	115	112	83	115	99
ČRNOMELJ		8045	210	236	254	276	255	286	252	300	294	292	273	275	297	292	287
	M	4139	100	129	135	145	123	136	113	167	157	166	143	142	154	161	162
	Ž	3906	110	107	119	131	132	150	139	133	137	126	130	133	143	131	125
DOMŽALE		20811	628	574	636	682	593	626	676	626	627	674	668	731	715	718	742
	M	10493	331	307	332	326	311	314	342	328	331	340	342	393	361	354	372
	Ž	10318	297	267	304	356	282	312	334	298	296	334	326	338	354	364	370
DRAVOGRAD		3898	105	101	114	121	123	126	102	122	130	137	131	120	146	141	122
	M	2002	57	59	58	63	73	73	62	58	74	78	62	58	77	70	55
	Ž	1896	48	42	56	58	50	53	40	64	56	59	69	62	69	71	67
GORNJA RADGONA		9611	217	221	282	288	261	294	279	285	347	345	316	357	355	299	348
	M	4915	122	115	133	145	118	158	151	144	164	162	169	166	181	146	181
	Ž	4696	95	106	149	143	143	136	128	141	183	183	147	191	174	153	167
GROSUPLJE		13194	393	431	436	400	448	434	406	398	438	462	461	449	431	440	501
	M	6740	216	221	240	210	228	199	192	197	238	235	243	222	233	233	239
	Ž	6454	177	210	196	190	220	235	214	201	200	227	218	227	198	207	262
HRASTNIK		4434	108	129	129	154	131	145	159	140	137	146	140	151	148	148	148
	M	2193	51	68	70	62	58	71	70	72	74	86	75	81	64	70	70
	Ž	2241	57	61	59	92	73	74	89	68	63	60	65	70	84	78	78
IDRIJA		7331	196	192	218	218	213	231	210	223	222	235	246	287	254	267	276
	M	3819	103	97	122	108	102	93	113	122	132	121	116	144	125	129	153
	Ž	3512	90	95	96	110	111	138	97	101	90	114	130	143	129	138	123
ILIRSKA BISTRICA		5864	148	145	152	156	197	172	185	223	213	180	198	210	242	219	177
	M	2977	72	76	70	87	106	86	85	111	94	101	92	93	117	109	91
	Ž	2887	76	69	82	69	91	86	100	112	119	79	106	117	125	110	86
IZOLA - ISOLA		5546	116	136	157	158	179	155	183	213	187	211	226	238	219	215	217
	M	2811	53	73	82	89	90	83	107	114	90	101	112	121	121	102	124
	Ž	2735	63	63	75	69	89	72	76	99	97	110	114	117	98	113	93
JESENICE		13550	338	359	399	420	412	413	461	443	447	464	528	495	475	521	500
	M	6932	147	192	216	233	228	196	235	229	234	247	286	241	259	278	277
	Ž	6618	191	167	183	187	184	217	226	214	213	217	242	254	216	243	223
KAMNIK		13139	375	360	437	452	388	430	406	432	445	484	483	493	481	490	447
	M	6609	192	195	215	245	198	208	199	215	235	251	257	257	244	259	230
	Ž	6530	183	165	222	207	190	222	207	217	210	233	226	236	237	231	217
KOČEVJE		7899	187	231	229	247	223	230	239	270	288	293	325	308	305	283	276
	M	3993	96	123	116	121	123	109	111	145	139	167	162	153	147	153	148
	Ž	3906	91	108	113	126	100	121	128	125	149	126	163	155	158	130	128
KOPER - CAPODISTRIA		18366	452	470	488	545	490	546	538	561	596	618	651	685	722	659	667
	M	9285	221	233	243	267	272	276	272	303	298	312	339	354	384	353	342
	Ž	9081	231	237	245	278	218	270	266	258	298	306	312	331	338	306	325
KRANJ		32745	906	868	961	952	994	961	1025	1123	1117	1132	1184	1154	1123	1166	1223
	M	16500	478	440	499	475	506	481	518	555	599	546	601	615	596	604	608
	Ž	16245	428	428	462	477	488	480	507	568	518	586	583	539	527	562	615
KRŠKO		12383	331	352	391	373	386	380	411	413	412	428	439	469	412	417	407
	M	6256	160	197	204	191	185	197	188	241	203	212	223	254	232	220	205
	Ž	6127	171	155	187	182	201	183	223	172	209	216	216	215	180	197	202
LAŠKO		8121	207	241	214	233	240	255	267	248	237	265	272	291	280	305	267
	M	4052	115	128	110	119	115	122	119	110	99	137	135	142	137	159	147
	Ž	4069	92	113	104	114	125	133	148	138	138	128	137	149	143	146	120

1.4. PREBIVALSTVO, MLAJŠE OD 30 LET, PO SPOLU IN STAROSTI (nadaljevanje)
1.4. *POPULATION UNDER 30 YEARS, BY SEX AND AGE (continued)*

	SPOL *SEX*	STAROST (LET) / *AGE (YEARS)*														
		15	16	17	18	19	20	21	22	23	24	25	26	27	28	29
REPUBLIKA SLOVENIJA	**S / T**	**29628**	**29107**	**28926**	**28826**	**28413**	**27330**	**27537**	**28171**	**29627**	**30964**	**31285**	**30189**	**30457**	**30541**	**30873**
REPUBLIC OF SLOVENIA	**M / *M***	**15057**	**14948**	**14833**	**14763**	**14502**	**13694**	**13860**	**14172**	**14689**	**15471**	**15465**	**14922**	**15250**	**15372**	**15553**
	Ž / *F*	**14571**	**14159**	**14093**	**14063**	**13911**	**13636**	**13677**	**13999**	**14938**	**15493**	**15820**	**15267**	**15207**	**15169**	**15320**
AJDOVŠČINA		342	385	331	319	341	310	325	338	341	364	344	350	328	334	360
	M	168	200	180	172	170	175	173	161	182	170	178	169	179	181	190
	Ž	174	185	151	147	171	135	152	177	159	194	166	181	149	153	170
BREŽICE		335	354	354	325	292	310	322	346	381	337	375	379	359	397	352
	M	176	178	185	165	156	156	156	181	201	176	192	202	191	208	191
	Ž	159	176	169	160	136	154	166	165	180	161	183	177	168	189	161
CELJE		931	877	945	862	892	845	822	807	941	1035	1033	1025	1019	1010	1039
	M	465	455	489	431	457	441	415	391	462	507	516	492	449	494	548
	Ž	466	422	456	431	435	404	407	416	479	528	517	533	570	516	491
CERKNICA		208	205	209	221	217	201	237	212	236	251	256	242	236	218	270
	M	95	111	104	113	120	99	118	126	117	141	137	113	132	117	154
	Ž	113	94	105	108	97	102	119	86	119	110	119	129	104	101	116
ČRNOMELJ		287	284	248	269	227	233	203	248	270	274	266	254	300	285	318
	M	160	144	136	144	101	117	100	134	147	131	113	132	154	142	151
	Ž	127	140	112	125	126	116	103	114	123	143	153	122	146	143	167
DOMŽALE		751	725	721	711	776	720	698	690	723	804	783	729	706	684	674
	M	375	354	352	350	387	360	355	360	375	408	368	333	362	325	345
	Ž	376	371	369	361	389	360	343	330	348	396	415	396	344	359	329
DRAVOGRAD		137	109	133	117	120	122	141	137	148	165	148	162	145	139	134
	M	61	56	61	64	57	68	70	71	74	81	67	85	76	73	61
	Ž	76	53	72	53	63	54	71	66	74	84	81	77	69	66	73
GORNJA RADGONA		356	380	322	317	353	323	330	347	339	338	331	333	344	361	343
	M	212	206	156	157	182	173	157	189	159	184	164	179	181	196	165
	Ž	144	174	166	160	171	150	173	158	180	154	167	154	163	165	178
GROSUPLJE		450	404	375	431	403	423	404	452	468	483	493	487	480	467	446
	M	204	214	188	218	218	212	218	221	224	232	256	259	235	257	238
	Ž	246	190	187	213	185	211	186	231	244	251	237	228	245	210	208
HRASTNIK		134	136	132	136	130	116	131	158	155	181	167	172	201	182	190
	M	74	67	67	64	63	63	71	73	69	73	88	93	98	98	90
	Ž	60	69	65	72	67	53	60	85	86	108	79	79	103	84	100
IDRIJA		274	249	243	251	250	242	273	262	287	285	210	238	257	265	257
	M	146	141	127	124	137	115	141	140	153	143	109	121	141	141	157
	Ž	128	108	116	127	113	127	132	122	134	142	101	117	116	124	100
ILIRSKA BISTRICA		201	200	209	201	188	204	205	182	201	225	212	221	206	199	193
	M	93	107	115	109	109	110	105	82	105	127	98	111	110	114	92
	Ž	108	93	94	92	79	94	100	100	96	98	114	110	96	85	101
IZOLA - ISOLA		201	175	181	172	180	158	155	165	171	170	207	160	184	216	241
	M	95	90	102	85	88	72	83	70	95	93	99	78	88	105	106
	Ž	106	85	79	87	92	86	72	95	76	77	108	82	96	111	135
JESENICE		497	475	478	454	431	386	400	387	458	514	438	481	546	476	454
	M	255	251	257	249	217	176	185	201	221	231	219	233	284	229	226
	Ž	242	224	221	205	214	210	215	186	237	283	219	248	262	247	228
KAMNIK		512	448	430	432	396	362	371	431	415	457	493	453	425	465	446
	M	255	229	223	211	205	184	183	197	189	250	245	210	200	221	207
	Ž	257	219	207	221	191	178	188	234	226	207	248	243	225	244	239
KOČEVJE		291	267	244	253	205	234	244	255	235	265	292	279	298	273	330
	M	150	142	109	138	91	108	132	127	101	144	144	146	154	134	160
	Ž	141	125	135	115	114	126	112	128	134	121	148	133	144	139	170
KOPER - CAPODISTRIA		674	693	653	689	625	606	589	544	600	631	703	657	652	655	707
	M	325	372	328	360	328	305	295	267	278	330	346	305	335	305	337
	Ž	349	321	325	329	297	301	294	277	322	301	357	352	317	350	370
KRANJ		1144	1116	1106	1138	1107	1053	1132	1069	1110	1138	1147	1172	1115	1114	1195
	M	573	566	583	583	536	516	565	557	563	556	542	560	556	530	593
	Ž	571	550	523	555	571	537	567	512	547	582	605	612	559	584	602
KRŠKO		430	409	447	432	415	421	366	362	444	422	454	448	427	471	414
	M	214	214	208	212	219	201	176	182	217	222	196	222	212	233	216
	Ž	216	195	239	220	196	220	190	180	227	200	258	226	215	238	198
LAŠKO		245	301	280	277	276	257	275	270	294	330	303	310	325	264	292
	M	126	156	125	133	136	128	140	152	143	155	165	152	169	136	142
	Ž	119	145	155	144	140	129	135	118	151	175	138	158	156	128	150

1.4. PREBIVALSTVO, MLAJŠE OD 30 LET, PO SPOLU IN STAROSTI (nadaljevanje)
1.4. POPULATION UNDER 30 YEARS, BY SEX AND AGE (continued)

	SPOL *SEX*	SKUPAJ *TOTAL*	STAROST (LET) / *AGE (YEARS)*														
			0	1	2	3	4	5	6	7	8	9	10	11	12	13	14
LENART		8051	207	238	233	252	240	224	226	257	254	268	254	277	275	249	255
	M	4188	108	123	124	137	129	129	123	137	131	138	128	151	142	137	131
	Ž	3863	99	115	109	115	111	95	103	120	123	130	126	126	133	112	124
LENDAVA - LENDVA		10782	266	283	266	284	323	308	347	347	370	399	408	404	392	438	408
	M	5477	137	146	141	137	153	149	173	158	192	227	220	195	196	223	207
	Ž	5305	129	137	125	147	170	159	174	189	178	172	188	209	196	215	201
LITIJA		8580	253	198	269	286	289	272	258	299	303	294	325	318	257	266	299
	M	4383	137	116	142	150	153	142	139	153	155	150	162	174	140	135	146
	Ž	4197	116	82	127	136	136	130	119	146	148	144	163	144	117	131	153
LJUBLJANA BEŽIGRAD		23588	581	628	627	704	627	687	682	719	788	855	857	880	911	905	956
	M	11871	300	326	318	380	315	360	347	360	389	425	431	422	466	497	485
	Ž	11717	281	302	309	324	312	327	335	359	399	430	426	458	445	408	471
LJUBLJANA CENTER		10287	280	294	305	328	325	318	354	310	325	336	368	366	351	350	342
	M	5063	148	147	158	161	176	165	195	164	178	156	179	193	182	181	180
	Ž	5224	132	147	147	167	149	153	159	146	147	180	189	173	169	169	162
LJUBLJANA MOSTE-POLJE		31479	742	874	876	952	965	961	1029	1044	1067	1143	1218	1235	1263	1182	1171
	M	15847	357	444	471	495	490	507	497	543	529	578	646	654	658	644	570
	Ž	15632	385	430	405	457	475	454	532	501	538	565	572	581	605	538	601
LJUBLJANA ŠIŠKA		33361	776	779	842	920	961	923	997	1040	1031	1091	1206	1208	1217	1167	1181
	M	16923	392	384	450	490	483	477	511	516	526	564	620	641	617	587	623
	Ž	16438	384	395	392	430	478	446	486	524	505	527	586	567	600	580	558
LJUBLJANA VIČ-RUDNIK		34888	951	1034	1049	1134	1013	1001	1081	1055	1063	1177	1223	1173	1175	1138	1153
	M	17558	496	536	534	539	497	531	560	541	549	626	615	597	588	596	627
	Ž	17330	455	498	515	595	516	470	521	514	514	551	608	576	587	542	526
LJUTOMER		8032	215	198	227	231	234	211	249	253	245	258	260	287	266	291	301
	M	4128	110	102	116	111	124	100	113	124	114	131	131	137	150	160	157
	Ž	3904	105	96	111	120	110	111	136	129	131	127	129	150	116	131	144
LOGATEC		4715	153	154	159	159	149	157	147	160	160	138	177	149	155	165	179
	M	2428	83	89	79	85	63	82	78	87	88	75	88	78	71	87	93
	Ž	2287	70	65	80	74	86	75	69	73	72	63	89	71	84	78	86
MARIBOR		59617	1329	1383	1492	1602	1594	1690	1776	1713	1890	1944	1975	2104	2125	2037	2098
	M	30158	686	708	719	840	823	864	927	878	971	959	1011	1077	1101	1072	1077
	Ž	29459	643	675	773	762	771	826	849	835	919	985	964	1027	1024	965	1021
METLIKA		3492	87	95	102	117	111	94	100	105	97	114	121	114	134	100	143
	M	1803	44	48	58	64	57	47	55	57	58	62	67	52	64	52	77
	Ž	1689	43	47	44	53	54	47	45	48	39	52	54	62	70	48	66
MOZIRJE		7148	226	228	214	219	204	208	197	224	259	226	253	230	249	243	248
	M	3651	120	103	128	113	110	101	94	108	137	114	137	118	140	115	127
	Ž	3497	106	125	86	106	94	107	103	116	122	112	116	112	109	128	121
MURSKA SOBOTA		26030	609	635	710	739	711	759	782	790	842	848	898	947	870	926	917
	M	13249	312	319	362	351	368	383	421	435	449	413	446	489	461	473	462
	Ž	12781	297	316	348	388	343	376	361	355	393	435	452	458	409	453	455
NOVA GORICA		24063	569	567	663	668	629	642	721	722	750	807	875	916	886	940	942
	M	12336	294	305	351	351	323	340	382	372	384	431	460	504	441	503	480
	Ž	11727	275	262	312	317	306	302	339	350	366	376	415	412	445	437	462
NOVO MESTO		27537	786	809	881	896	856	834	855	932	961	916	896	950	957	940	897
	M	14149	391	427	454	480	427	433	410	463	490	483	484	509	489	492	450
	Ž	13388	395	382	427	416	429	401	445	469	471	433	412	441	468	448	447
ORMOŽ		7646	182	251	190	219	209	212	237	244	254	219	246	255	247	253	253
	M	3949	88	140	103	99	106	107	118	128	125	97	124	134	121	132	123
	Ž	3697	94	111	87	120	103	105	119	116	129	122	122	121	126	121	130
PESNICA		7854	158	207	196	216	199	239	231	238	274	233	267	248	250	247	258
	M	4110	83	113	103	107	98	125	120	125	156	129	137	137	113	139	138
	Ž	3744	75	94	93	109	101	114	111	113	118	104	130	111	137	108	120
PIRAN - PIRANO		6764	159	192	186	215	212	177	203	244	217	243	234	253	274	252	234
	M	3405	86	103	103	108	129	87	114	111	100	139	114	129	144	139	111
	Ž	3359	73	89	83	107	83	90	89	133	117	104	120	124	130	113	123
POSTOJNA		8743	228	235	236	270	278	279	303	277	322	340	325	305	302	339	323
	M	4432	110	132	119	134	141	141	150	137	160	158	174	150	160	159	175
	Ž	4311	118	103	117	136	137	138	153	140	162	182	151	155	142	180	148
PTUJ		30613	754	806	854	881	889	915	946	978	985	1017	1057	1018	1021	1010	1055
	M	15614	390	416	428	451	463	456	504	497	498	499	526	515	517	508	542
	Ž	14999	364	390	426	430	426	459	442	481	487	518	531	503	504	502	513

1.4. PREBIVALSTVO, MLAJŠE OD 30 LET, PO SPOLU IN STAROSTI (nadaljevanje)
1.4. *POPULATION UNDER 30 YEARS, BY SEX AND AGE (continued)*

	SPOL *SEX*	STAROST (LET) / *AGE (YEARS)*														
		15	16	17	18	19	20	21	22	23	24	25	26	27	28	29
LENART		289	276	319	302	281	291	303	309	303	310	283	268	265	274	269
	M	156	126	157	162	139	139	152	144	145	170	143	138	153	151	145
	Ž	133	150	162	140	142	152	151	165	158	140	140	130	112	123	124
LENDAVA - LENDVA		432	382	403	384	361	314	317	360	372	379	360	311	403	396	365
	M	206	192	197	222	191	150	144	198	188	186	178	165	222	202	182
	Ž	226	190	206	162	170	164	173	162	184	193	182	146	181	194	183
LITIJA		315	262	276	295	276	251	276	285	308	311	328	304	291	302	314
	M	158	117	141	149	141	127	132	144	164	155	150	151	147	158	155
	Ž	157	145	135	146	135	124	144	141	144	156	178	153	144	144	159
LJUBLJANA BEŽIGRAD		886	833	820	823	845	733	727	748	753	803	860	824	841	831	854
	M	450	425	422	436	443	341	402	350	380	404	426	413	379	393	386
	Ž	436	408	398	387	402	392	325	398	373	399	434	411	462	438	468
LJUBLJANA CENTER		305	318	290	294	271	304	330	327	365	371	385	479	466	403	427
	M	165	163	139	148	130	141	144	157	153	152	192	220	201	204	191
	Ž	140	155	151	146	141	163	186	170	212	219	193	259	265	199	236
LJUBLJANA MOSTE-POLJE		1144	1128	1075	1086	1078	947	1011	951	1032	1018	1032	1024	1059	1041	1131
	M	581	576	565	553	520	482	495	465	498	459	491	507	502	515	555
	Ž	563	552	510	533	558	465	516	486	534	559	541	517	557	526	576
LJUBLJANA ŠIŠKA		1203	1184	1185	1210	1210	1111	1189	1191	1175	1319	1275	1211	1147	1206	1206
	M	629	616	608	602	591	568	609	607	601	664	627	585	564	593	578
	Ž	574	568	577	608	619	543	580	584	574	655	648	626	583	613	628
LJUBLJANA VIČ-RUDNIK		1139	1149	1036	1146	1181	1186	1204	1236	1287	1302	1393	1306	1326	1309	1268
	M	584	574	541	602	602	554	580	608	610	616	681	636	637	666	635
	Ž	555	575	495	544	579	632	624	628	677	686	712	670	689	643	633
LJUTOMER		306	307	317	322	287	284	257	312	298	297	269	279	256	284	231
	M	171	151	174	162	144	136	135	169	155	167	140	127	141	145	131
	Ž	135	156	143	160	143	148	122	143	143	130	129	152	115	139	100
LOGATEC		141	144	126	141	153	147	160	153	170	177	163	162	182	175	160
	M	69	76	63	71	78	73	96	76	83	92	77	78	90	95	85
	Ž	72	68	63	70	75	74	64	77	87	85	86	84	92	80	75
MARIBOR		2081	2140	2173	2051	2162	2095	2074	2153	2214	2180	2437	2188	2250	2338	2329
	M	1029	1124	1162	1067	1101	1047	1022	1119	1068	1121	1179	1060	1090	1138	1118
	Ž	1052	1016	1011	984	1061	1048	1052	1034	1146	1059	1258	1128	1160	1200	1211
METLIKA		131	152	110	138	125	121	112	128	116	121	137	113	134	116	104
	M	66	85	62	82	54	57	53	59	62	59	72	60	56	55	59
	Ž	65	67	48	56	71	64	59	69	54	62	65	53	78	61	45
MOZIRJE		233	254	226	223	231	253	246	219	253	274	276	261	278	238	255
	M	109	140	109	111	110	122	127	105	137	137	134	125	147	119	154
	Ž	124	114	117	112	121	131	119	114	116	137	142	136	131	119	101
MURSKA SOBOTA		996	999	1018	936	959	945	887	898	924	923	929	878	889	909	957
	M	497	492	512	486	491	466	449	443	476	461	452	432	470	483	495
	Ž	499	507	506	450	468	479	438	455	448	462	477	446	419	426	462
NOVA GORICA		902	837	859	870	815	784	846	818	858	888	844	882	835	851	877
	M	464	423	420	434	436	400	427	393	419	460	424	433	423	419	440
	Ž	438	414	439	436	379	384	419	425	439	428	420	449	412	432	437
NOVO MESTO		894	896	947	892	904	845	828	896	976	1039	1032	982	1056	989	995
	M	460	458	473	457	471	460	446	497	493	537	506	481	512	472	544
	Ž	434	438	474	435	433	385	382	399	483	502	526	501	544	517	451
ORMOŽ		286	266	298	308	283	252	277	261	291	275	279	259	286	278	276
	M	147	135	165	172	144	125	145	135	157	134	153	128	156	157	151
	Ž	139	131	133	136	139	127	132	126	134	141	126	131	130	121	125
PESNICA		275	297	277	290	293	295	256	268	300	316	285	287	314	328	312
	M	148	159	128	148	156	161	118	147	168	149	156	162	154	182	151
	Ž	127	138	149	142	137	134	138	121	132	167	129	125	160	146	161
PIRAN - PIRANO		232	234	211	194	232	214	200	200	205	226	262	247	237	269	306
	M	117	120	98	100	138	104	99	107	87	106	118	110	106	130	148
	Ž	115	114	113	94	94	110	101	93	118	120	144	137	131	139	158
POSTOJNA		302	291	315	267	249	281	230	252	289	330	330	319	326	284	316
	M	165	153	175	131	131	154	113	117	137	167	159	163	162	141	164
	Ž	137	138	140	136	118	127	117	135	152	163	171	156	164	143	152
PTUJ		1025	1028	1059	1043	1126	1033	1026	1085	1161	1184	1186	1127	1090	1142	1112
	M	506	529	556	538	549	526	522	581	579	592	622	579	579	591	555
	Ž	519	499	503	505	577	507	504	504	582	592	564	548	511	551	557

1.4. PREBIVALSTVO, MLAJŠE OD 30 LET, PO SPOLU IN STAROSTI (nadaljevanje)
1.4. POPULATION UNDER 30 YEARS, BY SEX AND AGE (continued)

	SPOL *SEX*	SKUPAJ *TOTAL*	STAROST (LET) / *AGE (YEARS)*														
			0	1	2	3	4	5	6	7	8	9	10	11	12	13	14
RADLJE OB DRAVI		7728	211	210	212	230	223	234	243	255	218	279	272	286	289	299	279
	M	3971	95	109	104	113	115	121	112	130	119	157	137	141	165	146	148
	Ž	3757	116	101	108	117	108	113	131	125	99	122	135	145	124	153	131
RADOVLJICA		14258	382	426	423	440	430	429	395	458	438	466	494	500	527	489	518
	M	7207	187	238	221	208	221	217	200	232	233	233	225	276	286	259	243
	Ž	7051	195	188	202	232	209	212	195	226	205	233	269	224	241	230	275
RAVNE NA KOROŠKEM		12067	313	314	366	358	361	376	373	388	384	408	393	413	415	418	431
	M	6095	153	164	198	169	202	179	197	202	199	210	197	208	215	209	217
	Ž	5972	160	150	168	189	159	197	176	186	185	198	196	205	200	209	214
RIBNICA		5770	179	207	202	215	189	203	185	207	185	212	206	181	201	188	156
	M	2990	82	109	109	105	101	110	98	112	97	113	115	97	111	94	79
	Ž	2780	97	98	93	110	88	93	87	95	88	99	91	84	90	94	77
RUŠE		6664	143	155	190	200	193	186	218	191	206	215	227	242	229	220	232
	M	3467	72	83	105	108	110	101	103	95	122	109	115	131	125	124	121
	Ž	3197	71	72	85	92	83	85	115	96	84	106	112	111	104	96	111
SEVNICA		8381	221	241	246	273	247	257	267	271	295	275	287	260	300	265	301
	M	4319	100	119	127	152	127	147	147	137	150	123	164	129	146	153	161
	Ž	4062	121	122	119	121	120	110	120	134	145	152	123	131	154	112	140
SEŽANA		9348	260	240	256	261	285	251	290	251	266	367	347	344	352	323	316
	M	4800	140	121	133	142	146	129	151	117	135	202	164	188	178	171	154
	Ž	4548	120	119	123	119	139	122	139	134	131	165	183	156	174	152	162
SLOVENJ GRADEC		9890	255	279	306	370	308	308	316	311	316	329	329	330	355	381	370
	M	5043	131	160	177	179	154	171	173	147	158	165	172	161	179	194	189
	Ž	4847	124	119	129	191	154	137	143	164	158	164	157	169	176	187	181
SLOVENSKA BISTRICA		14533	376	346	384	438	417	438	443	467	483	496	474	477	483	540	506
	M	7493	177	189	208	232	213	226	210	248	234	249	237	245	263	275	249
	Ž	7040	199	157	176	206	204	212	233	219	249	247	237	232	220	265	257
SLOVENSKE KONJICE		10417	264	287	323	339	324	316	327	375	339	348	365	338	384	361	385
	M	5296	130	158	166	167	169	152	167	201	175	193	179	188	199	187	193
	Ž	5121	134	129	157	172	155	164	160	174	164	155	186	150	185	174	192
ŠENTJUR PRI CELJU		8638	226	200	283	231	252	232	272	265	309	304	331	334	332	338	284
	M	4405	124	109	150	109	119	130	124	125	171	147	175	163	155	167	147
	Ž	4233	102	91	133	122	133	102	148	140	138	157	156	171	177	171	137
ŠKOFJA LOKA		18304	493	531	549	641	577	630	663	660	627	638	658	649	679	602	671
	M	9370	248	286	272	327	298	334	333	319	307	324	326	334	345	343	364
	Ž	8934	245	245	277	314	279	296	330	341	320	314	332	315	334	259	307
ŠMARJE PRI JELŠAH		14277	372	399	394	420	427	416	443	443	490	531	507	468	475	503	494
	M	7267	182	197	183	209	214	216	238	209	277	279	265	237	228	260	253
	Ž	7010	190	202	211	211	213	200	205	234	213	252	242	231	247	243	241
TOLMIN		8251	233	238	262	277	227	264	260	283	312	277	284	286	298	291	308
	M	4187	118	131	121	147	117	156	130	150	172	146	121	149	148	143	144
	Ž	4064	115	107	141	130	110	108	130	133	140	131	163	137	150	148	164
TRBOVLJE		7626	174	174	206	233	247	211	242	266	263	275	286	272	284	278	280
	M	3893	105	70	112	119	136	110	138	134	139	143	151	151	144	145	147
	Ž	3733	69	104	94	114	111	101	104	132	124	132	135	121	140	133	133
TREBNJE		8356	248	284	255	288	256	270	245	248	285	271	278	288	255	296	277
	M	4263	109	147	128	141	132	136	123	125	141	142	123	150	135	150	132
	Ž	4093	139	137	127	147	124	134	122	123	144	129	155	138	120	146	145
TRŽIČ		6706	166	162	210	210	218	191	225	225	199	246	255	241	229	269	204
	M	3381	88	76	113	109	104	103	113	117	100	125	124	132	114	140	95
	Ž	3325	78	86	97	101	114	88	112	108	99	121	131	109	115	129	109
VELENJE		20280	498	505	609	642	652	678	708	745	679	792	792	731	743	770	707
	M	10123	270	263	295	318	319	358	351	394	335	413	392	399	392	389	338
	Ž	10157	228	242	314	324	333	320	357	351	344	379	400	332	351	381	369
VRHNIKA		8888	250	259	257	263	266	243	270	305	246	318	286	336	329	313	324
	M	4477	130	129	132	131	129	122	134	143	132	160	154	158	164	159	172
	Ž	4411	120	130	125	132	137	121	136	162	114	158	132	178	165	154	152
ZAGORJE OB SAVI		7334	182	216	204	237	233	227	250	231	234	260	256	260	262	272	270
	M	3748	82	113	111	118	110	111	125	124	130	136	140	143	135	140	140
	Ž	3586	100	103	93	119	123	116	125	107	104	124	116	117	127	132	130
ŽALEC		17130	444	457	502	520	472	531	509	557	515	611	625	636	608	611	607
	M	8668	212	226	252	253	235	257	286	302	251	319	302	343	321	313	319
	Ž	8462	232	231	250	267	237	274	223	255	264	292	323	293	287	298	288

1.4. PREBIVALSTVO, MLAJŠE OD 30 LET, PO SPOLU IN STAROSTI (nadaljevanje)
1.4. POPULATION UNDER 30 YEARS, BY SEX AND AGE (continued)

	SPOL SEX	STAROST (LET) / AGE (YEARS)														
		15	16	17	18	19	20	21	22	23	24	25	26	27	28	29
RADLJE OB DRAVI		253	262	279	247	232	252	289	268	261	267	295	293	261	266	263
	M	133	143	146	126	120	117	159	133	122	132	158	151	138	145	136
	Ž	120	119	133	121	112	135	130	135	139	135	137	142	123	121	127
RADOVLJICA		535	509	492	498	485	463	459	501	501	490	487	513	545	471	494
	M	278	269	261	261	245	232	229	231	256	233	232	256	274	233	238
	Ž	257	240	231	237	240	231	230	270	245	257	255	257	271	238	256
RAVNE NA KOROŠKEM		437	409	392	392	377	360	398	412	431	455	436	459	485	460	453
	M	192	210	202	191	210	186	185	204	202	234	223	238	251	201	247
	Ž	245	199	190	201	167	174	213	208	229	221	213	221	234	259	206
RIBNICA		184	164	167	171	174	163	183	208	200	207	225	218	196	193	201
	M	103	80	86	73	84	80	98	111	112	112	117	112	98	84	108
	Ž	81	84	81	98	90	83	85	97	88	95	108	106	98	109	93
RUŠE		212	202	244	238	260	230	242	273	240	242	253	246	232	259	244
	M	111	100	125	113	132	117	138	139	129	114	120	115	125	132	133
	Ž	101	102	119	125	128	113	104	134	111	128	133	131	107	127	111
SEVNICA		255	314	291	295	255	282	288	284	306	314	319	282	300	281	309
	M	134	159	138	151	130	149	157	140	147	183	160	130	144	149	166
	Ž	121	155	153	144	125	133	131	144	159	131	159	152	156	132	143
SEŽANA		310	322	320	319	277	344	310	327	299	331	369	348	344	378	341
	M	166	178	170	163	150	192	146	150	154	160	175	171	180	195	179
	Ž	144	144	150	156	127	152	164	177	145	171	194	177	164	183	162
SLOVENJ GRADEC		335	324	345	329	295	287	312	327	333	356	374	367	356	344	343
	M	176	177	180	167	156	153	139	144	162	174	193	180	167	190	175
	Ž	159	147	165	162	139	134	173	183	171	182	181	187	189	154	168
SLOVENSKA BISTRICA		506	532	520	530	481	462	501	500	548	573	535	500	512	505	560
	M	265	274	273	268	255	230	260	259	285	294	276	248	266	271	314
	Ž	241	258	247	262	226	232	241	241	263	279	259	252	246	234	246
SLOVENSKE KONJICE		345	353	362	340	309	380	333	326	389	399	396	333	333	370	374
	M	175	168	192	155	161	166	161	172	192	204	201	166	190	184	185
	Ž	170	185	170	185	148	214	172	154	197	195	195	167	143	186	189
ŠENTJUR PRI CELJU		286	303	312	311	332	257	287	314	262	323	366	270	274	274	274
	M	141	152	146	171	175	140	158	152	127	182	186	158	131	137	134
	Ž	145	151	166	140	157	117	129	162	135	141	180	112	143	137	140
ŠKOFJA LOKA		635	591	609	637	567	542	580	548	605	638	636	604	584	634	626
	M	342	299	306	338	264	273	308	277	325	328	322	296	291	337	304
	Ž	293	292	303	299	303	269	272	271	280	310	314	308	293	297	322
ŠMARJE PRI JELŠAH		498	498	477	464	518	483	461	487	522	557	505	531	494	510	490
	M	252	239	248	221	292	228	225	247	244	290	258	279	242	274	281
	Ž	246	259	229	243	226	255	236	240	278	267	247	252	252	236	209
TOLMIN		278	230	291	273	242	245	266	297	255	307	283	307	281	297	299
	M	141	115	144	126	129	114	135	153	134	142	139	156	153	156	157
	Ž	137	115	147	147	113	131	131	144	121	165	144	151	128	141	142
TRBOVLJE		257	226	222	227	257	215	207	229	279	290	315	232	328	340	311
	M	111	120	113	120	114	116	107	116	126	140	162	119	164	174	147
	Ž	146	106	109	107	143	99	100	113	153	150	153	113	164	166	164
TREBNJE		267	256	250	259	262	250	270	290	314	309	322	320	305	315	323
	M	136	132	123	133	152	128	130	146	168	164	169	159	172	173	164
	Ž	131	124	127	126	110	122	140	144	146	145	153	161	133	142	159
TRŽIČ		231	229	232	242	236	210	208	219	216	249	259	239	228	233	225
	M	115	117	119	121	108	103	102	100	119	122	130	126	114	125	107
	Ž	116	112	113	121	128	107	106	119	97	127	129	113	114	108	118
VELENJE		748	686	626	635	583	575	539	555	634	739	696	749	728	743	793
	M	384	339	318	336	296	295	268	248	297	344	317	364	365	358	368
	Ž	364	347	308	299	287	280	271	307	337	395	379	385	363	385	425
VRHNIKA		314	320	300	339	341	325	253	300	300	307	317	280	318	302	307
	M	169	169	150	172	192	164	128	155	140	150	160	137	163	141	138
	Ž	145	151	150	167	149	161	125	145	160	157	157	143	155	161	169
ZAGORJE OB SAVI		244	213	252	242	217	218	218	235	248	269	280	250	278	293	283
	M	127	108	136	129	107	124	114	113	111	131	138	123	143	139	147
	Ž	117	105	116	113	110	94	104	122	137	138	142	127	135	154	136
ŽALEC		581	595	562	616	567	575	554	559	617	630	617	585	591	635	641
	M	307	313	295	313	293	275	265	279	302	296	307	290	282	326	334
	Ž	274	282	267	303	274	300	289	280	315	334	310	295	309	309	307

1.5. PREBIVALSTVO, STARO 15 IN VEČ LET PO STAROSTI, SPOLU IN ZAKONSKEM STANU
1.5. POPULATION, AGED 15 YEARS AND OVER, BY AGE, SEX AND MARITAL STATUS

STAROST (LETA) *AGE (YEARS)*	SKUPAJ *TOTAL*	MOŠKI *MALES*						ŽENSKE *FEMALES*					
		SKUPAJ *TOTAL*	SAMSKI *SINGLE*	POROČEN *MARRIED*	VDOVEC *WIDOWER*	RAZVEZAN *DIVORCED*	NEZNANO *UNKNOWN*	SKUPAJ *TOTAL*	SAMSKA *SINGLE*	POROČENA *MARRIED*	VDOVA *WIDOW*	RAZVEZANA *DIVORCED*	NEZNANO *UNKNOWN*
REPUBLIKA SLOVENIJA *REPUBLIC OF SLOVENIA*													
S K U P A J *T O T A L*	1561628	744982	247981	456863	18853	20095	1190	816646	205045	460378	114614	34083	2526
15 - 19	144900	74103	73704	340	6	23	30	70797	69246	1474	7	25	45
20 - 24	143629	71886	63869	7845	8	105	59	71743	47359	23757	59	511	57
25 - 29	153345	76562	39854	35745	47	821	95	76783	22729	51655	288	2044	67
30 - 34	155073	78153	22042	53843	119	2042	107	76920	11659	60636	707	3849	69
35 - 39	162088	83222	15733	63586	262	3523	118	78866	8554	63418	1401	5389	104
40 - 44	144430	74122	10433	59377	440	3751	121	70308	6244	56506	2300	5145	113
45 - 49	113496	57198	6150	47477	691	2770	110	56298	4354	44512	3492	3841	99
50 - 54	114541	56947	5152	48027	1247	2431	90	57594	4607	43151	6258	3438	140
55 - 59	111730	52838	3814	45234	1836	1852	102	58892	4952	40248	10351	3143	198
60 - 64	103022	45222	2752	38554	2454	1395	67	57800	6001	33665	14941	2917	276
65 - 69	81304	29761	1682	24964	2341	707	67	51543	6307	23315	19530	2042	349
70 - 74	43458	15551	802	12623	1765	308	53	27907	3636	8996	14215	824	236
75 - 79	44733	15606	898	11478	2961	216	53	29127	4215	5822	18198	558	334
80 - 84	29995	9477	622	5895	2788	117	55	20518	3144	2476	14403	245	250
85 IN VEČ *85 AND OVER*	15194	3994	319	1742	1871	18	44	11200	1898	603	8424	99	176
NEZNANO *UNKNOWN*	690	340	155	133	17	16	19	350	140	144	40	13	13
AJDOVŠČINA													
S K U P A J	17716	8587	2904	5373	196	106	8	9129	2063	5409	1487	140	30
15 - 19	1718	890	885	5	-	-	-	828	808	19	-	1	-
20 - 24	1678	861	761	99	-	1	-	817	475	336	1	4	1
25 - 29	1716	897	419	467	1	9	1	819	160	644	6	9	-
30 - 34	1679	865	207	644	1	10	3	814	89	704	7	14	-
35 - 39	1763	921	158	740	4	19	-	842	77	729	14	21	1
40 - 44	1699	897	147	730	2	17	1	802	67	683	26	26	-
45 - 49	947	477	64	404	-	9	-	470	29	394	35	12	-
50 - 54	1266	634	73	539	10	11	1	632	47	515	59	9	2
55 - 59	1198	577	65	481	14	16	1	621	49	463	93	13	3
60 - 64	1197	529	42	469	11	7	-	668	50	413	187	15	3
65 - 69	976	385	37	327	19	2	-	591	65	271	246	7	2
70 - 74	533	206	19	170	14	3	-	327	41	111	166	6	3
75 - 79	634	246	16	184	44	1	1	388	41	82	258	2	5
80 - 84	447	148	6	93	49	-	-	299	36	34	221	1	7
85 IN VEČ	264	54	5	21	27	1	-	210	29	10	168	-	3
NEZNANO	1	-	-	-	-	-	-	1	-	1	-	-	-
BREŽICE													
S K U P A J	20082	9666	2991	6084	350	230	11	10416	2021	6107	1930	317	41
15 - 19	1660	860	853	7	-	-	-	800	783	17	-	-	-
20 - 24	1696	870	750	119	-	1	-	826	458	355	3	10	-
25 - 29	1862	984	502	469	-	13	-	878	178	668	3	28	1
30 - 34	1831	917	238	655	4	20	-	914	94	775	14	31	-
35 - 39	1983	1042	179	818	5	40	-	941	54	825	13	49	-
40 - 44	1902	1028	146	826	8	46	2	874	55	723	41	55	-
45 - 49	1274	634	76	522	5	29	2	640	39	506	54	39	2
50 - 54	1459	722	81	602	16	23	-	737	46	568	96	26	1
55 - 59	1544	721	53	620	24	23	1	823	41	581	178	19	4
60 - 64	1471	634	42	542	34	14	2	837	51	490	263	27	6
65 - 69	1265	493	25	405	51	12	-	772	80	334	336	15	7
70 - 74	661	250	16	197	35	2	-	411	33	135	226	12	5
75 - 79	708	261	13	181	61	4	2	447	44	83	308	4	8
80 - 84	507	171	7	91	70	2	1	336	40	37	253	2	4
85 IN VEČ	245	72	4	29	37	1	1	173	20	9	141	-	3
NEZNANO	14	7	6	1	-	-	-	7	5	1	1	-	-
CELJE													
S K U P A J	51942	24366	7899	14886	675	869	37	27576	7122	15073	3702	1574	105
15 - 19	4507	2297	2288	8	-	1	-	2210	2166	41	-	1	2
20 - 24	4450	2216	2002	207	-	6	1	2234	1553	650	1	28	2
25 - 29	5126	2499	1349	1101	2	43	4	2627	895	1635	11	84	2
30 - 34	5135	2485	681	1709	2	92	1	2650	466	1995	22	165	2
35 - 39	5319	2693	523	1997	12	155	6	2626	312	2019	52	238	5
40 - 44	4738	2361	325	1888	15	129	4	2377	272	1801	95	204	5
45 - 49	4293	2073	234	1678	21	133	7	2220	210	1693	110	204	3
50 - 54	3896	1956	173	1640	39	102	2	1940	166	1408	205	154	7
55 - 59	3860	1824	126	1535	80	79	4	2036	154	1348	358	167	9
60 - 64	3608	1558	82	1297	105	73	1	2050	222	1158	508	151	11
65 - 69	2750	982	44	812	95	29	2	1768	235	755	664	99	15
70 - 74	1488	545	24	434	72	13	2	943	127	302	458	42	14
75 - 79	1477	508	28	365	107	6	2	969	160	200	572	22	15
80 - 84	888	273	14	175	76	8	-	615	115	59	426	7	8
85 IN VEČ	402	95	5	40	49	-	1	307	66	9	220	7	5
NEZNANO	5	1	1	-	-	-	-	4	3	-	-	1	-

1.5. PREBIVALSTVO, STARO 15 IN VEČ LET PO STAROSTI, SPOLU IN ZAKONSKEM STANU (nadaljevanje)
1.5. POPULATION, AGED 15 YEARS AND OVER, BY AGE, SEX AND MARITAL STATUS (continued)

STAROST (LETA) *AGE (YEARS)*	SKUPAJ *TOTAL*	MOŠKI *MALES*						ŽENSKE *FEMALES*					
		SKUPAJ *TOTAL*	SAMSKI *SINGLE*	POROČEN *MARRIED*	VDOVEC *WIDOWER*	RAZVEZAN *DIVORCED*	NEZNANO *UNKNOWN*	SKUPAJ *TOTAL*	SAMSKA *SINGLE*	POROČENA *MARRIED*	VDOVA *WIDOW*	RAZVEZANA *DIVORCED*	NEZNANO *UNKNOWN*
CERKNICA													
S K U P A J	12025	5837	1998	3607	132	100	-	6188	1369	3591	1067	155	6
15 - 19	1060	543	539	4	-	-	-	517	494	23	-	-	-
20 - 24	1137	601	514	85	-	2	-	536	289	247	-	-	-
25 - 29	1222	653	332	318	-	3	-	569	115	442	1	11	-
30 - 34	1086	580	146	424	1	9	-	506	54	426	6	20	-
35 - 39	1006	547	103	431	-	13	-	459	26	405	6	22	-
40 - 44	931	498	94	386	1	17	-	433	26	380	7	20	-
45 - 49	700	349	50	288	-	11	-	351	19	302	18	11	1
50 - 54	1002	503	76	407	8	12	-	499	24	408	50	17	-
55 - 59	999	510	61	416	16	17	-	489	41	356	73	18	1
60 - 64	902	472	39	405	20	8	-	430	60	273	77	18	2
65 - 69	592	171	16	142	11	2	-	421	68	176	170	6	1
70 - 74	364	109	9	87	10	3	-	255	43	64	144	4	-
75 - 79	448	138	7	109	22	-	-	310	48	50	207	4	1
80 - 84	373	102	5	69	27	1	-	271	43	31	193	4	-
85 IN VEČ	201	60	7	35	16	2	-	141	19	7	115	-	-
NEZNANO	2	1	-	1	-	-	-	1	-	1	-	-	-
ČRNOMELJ													
S K U P A J	14295	6908	2191	4415	195	106	1	7387	1530	4443	1203	197	14
15 - 19	1315	685	684	1	-	-	-	630	612	18	-	-	-
20 - 24	1228	629	553	75	-	1	-	599	312	276	2	9	-
25 - 29	1423	692	304	381	1	6	-	731	154	559	1	17	-
30 - 34	1555	789	179	597	1	12	-	766	62	667	8	29	-
35 - 39	1471	799	132	642	2	23	-	672	37	598	11	26	-
40 - 44	1285	695	106	573	3	13	-	590	37	512	18	22	1
45 - 49	782	431	57	360	4	10	-	351	21	300	21	9	-
50 - 54	959	476	60	397	7	12	-	483	27	371	68	17	-
55 - 59	1057	504	41	431	23	9	-	553	46	375	114	18	-
60 - 64	1026	447	35	381	21	10	-	579	52	332	174	20	1
65 - 69	855	308	17	267	21	3	-	547	62	264	200	17	4
70 - 74	399	148	8	121	15	4	-	251	31	76	135	4	5
75 - 79	475	169	9	120	36	3	1	306	45	64	193	3	1
80 - 84	306	88	4	50	34	-	-	218	24	22	166	5	1
85 IN VEČ	155	47	2	18	27	-	-	108	8	6	92	1	1
NEZNANO	4	1	-	1	-	-	-	3	-	3	-	-	-
DOMŽALE													
S K U P A J	34269	16245	5242	10291	341	362	9	18024	4927	10402	1968	701	26
15 - 19	3684	1818	1813	5	-	-	-	1866	1830	33	1	1	1
20 - 24	3635	1858	1591	264	1	2	-	1777	1111	652	1	13	-
25 - 29	3576	1733	714	998	4	17	-	1843	487	1296	7	50	3
30 - 34	3280	1623	357	1219	7	39	1	1657	206	1348	16	86	1
35 - 39	3497	1688	229	1382	5	70	2	1809	191	1474	27	117	-
40 - 44	3306	1576	162	1329	10	75	-	1730	137	1433	45	112	3
45 - 49	2805	1439	123	1247	19	49	1	1366	103	1100	76	84	3
50 - 54	2608	1311	80	1163	21	46	1	1297	109	951	158	77	2
55 - 59	2360	1145	75	1002	38	30	-	1215	123	829	194	68	1
60 - 64	1917	873	48	774	32	17	2	1044	149	590	263	40	2
65 - 69	1338	455	21	393	33	8	-	883	160	396	297	30	-
70 - 74	719	219	9	185	22	3	-	500	87	149	251	11	2
75 - 79	821	309	12	224	70	1	2	512	107	107	282	11	5
80 - 84	464	141	4	87	45	5	-	323	73	36	211	-	3
85 IN VEČ	255	56	4	18	34	-	-	199	51	8	139	1	-
NEZNANO	4	1	-	1	-	-	-	3	3	-	-	-	-
DRAVOGRAD													
S K U P A J	6666	3272	1340	1760	69	83	20	3394	1062	1785	437	90	20
15 - 19	616	299	297	1	-	-	1	317	312	4	-	-	1
20 - 24	713	364	337	27	-	-	-	349	277	72	-	-	-
25 - 29	728	362	248	108	-	5	1	366	164	193	-	8	1
30 - 34	713	389	162	211	1	10	5	324	75	237	-	12	-
35 - 39	666	353	109	223	1	18	2	313	52	242	7	11	1
40 - 44	562	292	55	223	3	9	2	270	23	228	5	9	5
45 - 49	485	246	42	190	2	11	1	239	23	189	17	9	1
50 - 54	534	284	27	240	2	14	1	250	12	197	30	10	1
55 - 59	449	213	20	176	4	10	3	236	21	143	59	13	-
60 - 64	390	164	17	132	13	2	-	226	24	136	56	8	2
65 - 69	287	119	7	98	11	2	1	168	21	75	68	2	2
70 - 74	159	55	5	41	7	1	1	104	27	26	50	1	-
75 - 79	191	80	7	61	11	-	1	111	13	25	68	4	1
80 - 84	120	40	5	24	10	1	-	80	12	17	45	3	3
85 IN VEČ	50	11	1	5	4	-	1	39	5	1	31	-	2
NEZNANO	3	1	1	-	-	-	-	2	1	-	1	-	-

1.5. PREBIVALSTVO, STARO 15 IN VEČ LET PO STAROSTI, SPOLU IN ZAKONSKEM STANU (nadaljevanje)
1.5. POPULATION, AGED 15 YEARS AND OVER, BY AGE, SEX AND MARITAL STATUS (continued)

STAROST (LETA) *AGE (YEARS)*	SKUPAJ *TOTAL*	MOŠKI *MALES*						ŽENSKE *FEMALES*					
		SKUPAJ *TOTAL*	SAMSKI *SINGLE*	POROČEN *MARRIED*	VDOVEC *WIDOWER*	RAZVEZAN *DIVORCED*	NEZNANO *UNKNOWN*	SKUPAJ *TOTAL*	SAMSKA *SINGLE*	POROČENA *MARRIED*	VDOVA *WIDOW*	RAZVEZANA *DIVORCED*	NEZNANO *UNKNOWN*
GORNJA RADGONA													
S K U P A J	16821	8177	3088	4606	252	220	11	8644	2384	4616	1268	338	38
15 - 19	1728	913	908	4	-	-	1	815	802	10	-	-	3
20 - 24	1677	862	803	58	-	1	-	815	578	232	1	2	2
25 - 29	1712	885	523	355	-	6	1	827	278	524	-	25	-
30 - 34	1640	887	315	552	2	17	1	753	140	565	9	39	-
35 - 39	1773	942	206	692	5	38	1	831	92	672	20	46	1
40 - 44	1505	794	132	602	5	54	1	711	63	570	18	60	-
45 - 49	1298	673	63	560	14	36	-	625	56	475	45	48	1
50 - 54	1087	547	38	457	20	31	1	540	57	387	69	26	1
55 - 59	1086	498	38	414	30	16	-	588	65	381	120	19	3
60 - 64	1084	461	26	390	31	13	1	623	55	354	185	29	-
65 - 69	899	281	15	228	33	5	-	618	70	269	246	26	7
70 - 74	451	153	9	122	21	-	1	298	40	80	165	9	4
75 - 79	446	152	7	101	43	-	1	294	42	67	174	4	7
80 - 84	287	94	1	59	30	3	1	193	29	25	131	3	5
85 IN VEČ	143	33	2	12	18	-	1	110	17	4	83	2	4
NEZNANO	5	2	2	-	-	-	-	3	-	1	2	-	-
GROSUPLJE													
S K U P A J	21623	10424	3442	6581	220	179	2	11199	2740	6617	1600	235	7
15 - 19	2063	1042	1035	7	-	-	-	1021	992	29	-	-	-
20 - 24	2230	1107	971	135	1	-	-	1123	652	469	1	1	-
25 - 29	2373	1245	531	706	-	8	-	1128	233	877	3	15	-
30 - 34	2231	1141	263	856	1	20	1	1090	106	938	10	36	-
35 - 39	2009	1053	174	853	-	26	-	956	72	813	26	45	-
40 - 44	1672	889	114	725	3	47	-	783	45	677	29	32	-
45 - 49	1473	755	101	621	11	22	-	718	42	608	45	23	-
50 - 54	1606	828	88	700	17	22	1	778	53	609	91	24	1
55 - 59	1679	854	63	753	19	19	-	825	89	577	135	23	1
60 - 64	1481	730	45	646	30	9	-	751	92	454	186	18	1
65 - 69	956	246	13	211	21	1	-	710	128	315	253	13	1
70 - 74	504	136	8	113	11	4	-	368	64	122	179	2	1
75 - 79	639	197	17	145	34	1	-	442	72	88	279	2	1
80 - 84	460	135	13	86	36	-	-	325	64	26	235	-	-
85 IN VEČ	244	66	6	24	36	-	-	178	33	15	128	1	1
NEZNANO	3	-	-	-	-	-	-	3	3	-	-	-	-
HRASTNIK													
S K U P A J	8946	4292	1217	2825	121	126	3	4654	902	2808	745	194	5
15 - 19	668	335	334	1	-	-	-	333	321	12	-	-	-
20 - 24	741	349	297	51	-	1	-	392	215	169	1	7	-
25 - 29	912	467	195	263	-	9	-	445	86	337	2	20	-
30 - 34	993	525	141	372	1	11	-	468	57	388	5	18	-
35 - 39	915	488	78	384	-	25	1	427	44	345	9	28	1
40 - 44	799	416	48	344	2	22	-	383	32	313	16	22	-
45 - 49	658	343	50	268	5	20	-	315	17	262	19	17	-
50 - 54	636	291	17	261	4	8	1	345	11	260	50	23	1
55 - 59	715	352	20	303	17	11	1	363	21	244	78	19	1
60 - 64	655	300	13	253	21	13	-	355	26	201	110	17	1
65 - 69	538	187	14	153	18	2	-	351	27	182	129	13	-
70 - 74	263	111	5	85	18	3	-	152	17	48	82	5	-
75 - 79	245	76	2	54	19	1	-	169	11	36	118	3	1
80 - 84	140	35	-	25	10	-	-	105	11	10	82	2	-
85 IN VEČ	66	16	2	8	6	-	-	50	6	-	44	-	-
NEZNANO	2	1	1	-	-	-	-	1	-	1	-	-	-
IDRIJA													
S K U P A J	13719	6626	2592	3735	183	113	3	7093	1927	3746	1246	169	5
15 - 19	1267	675	672	3	-	-	-	592	582	10	-	-	-
20 - 24	1349	692	645	47	-	-	-	657	444	206	-	7	-
25 - 29	1227	669	410	251	-	8	-	558	205	341	3	9	-
30 - 34	1239	636	247	383	-	6	-	603	112	465	4	21	1
35 - 39	1394	737	190	515	2	30	-	657	68	550	9	30	-
40 - 44	1300	701	128	541	5	24	3	599	60	490	28	21	-
45 - 49	787	412	77	321	2	12	-	375	31	304	28	12	-
50 - 54	1008	485	65	403	9	8	-	523	50	386	64	23	-
55 - 59	944	482	62	391	20	9	-	462	50	312	85	14	1
60 - 64	866	350	39	280	21	10	-	516	57	290	157	11	1
65 - 69	754	273	24	235	13	1	-	481	61	205	201	14	-
70 - 74	456	181	8	150	21	2	-	275	40	81	150	4	-
75 - 79	555	168	9	124	33	2	-	387	73	78	235	1	-
80 - 84	381	117	13	67	36	1	-	264	60	26	176	1	1
85 IN VEČ	191	47	2	24	21	-	-	144	34	2	106	1	1
NEZNANO	1	1	1	-	-	-	-	-	-	-	-	-	-

1.5. PREBIVALSTVO, STARO 15 IN VEČ LET PO STAROSTI, SPOLU IN ZAKONSKEM STANU (nadaljevanje)
1.5. POPULATION, AGED 15 YEARS AND OVER, BY AGE, SEX AND MARITAL STATUS (continued)

STAROST (LETA) / AGE (YEARS)	SKUPAJ / TOTAL	MOŠKI / MALES						ŽENSKE / FEMALES					
		SKUPAJ / TOTAL	SAMSKI / SINGLE	POROČEN / MARRIED	VDOVEC / WIDOWER	RAZVEZAN / DIVORCED	NEZNANO / UNKNOWN	SKUPAJ / TOTAL	SAMSKA / SINGLE	POROČENA / MARRIED	VDOVA / WIDOW	RAZVEZANA / DIVORCED	NEZNANO / UNKNOWN
ILIRSKA BISTRICA													
S K U P A J	11807	5817	2040	3528	174	72	3	5990	1185	3561	1133	100	11
15 - 19	999	533	533	-	-	-	-	466	456	10	-	-	-
20 - 24	1017	529	479	50	-	-	-	488	272	215	-	1	-
25 - 29	1031	525	259	262	1	3	-	506	84	411	2	9	-
30 - 34	1066	568	170	390	-	8	-	498	45	439	3	11	-
35 - 39	1223	670	159	501	2	8	-	553	34	496	8	15	-
40 - 44	1084	589	109	465	-	15	-	495	29	420	27	19	-
45 - 49	748	409	66	329	2	12	-	339	23	274	34	8	-
50 - 54	873	448	80	349	8	10	1	425	20	340	50	14	1
55 - 59	811	388	57	308	14	9	-	423	34	300	82	5	2
60 - 64	763	316	33	266	16	1	-	447	34	275	129	8	1
65 - 69	755	307	32	250	22	2	1	448	44	202	194	6	2
70 - 74	445	178	24	134	19	1	-	267	29	86	149	1	2
75 - 79	496	184	18	135	30	1	-	312	33	67	208	3	1
80 - 84	323	124	19	70	34	1	-	199	26	19	152	-	2
85 IN VEČ	171	48	2	18	26	1	1	123	21	7	95	-	-
NEZNANO	2	1	-	1	-	-	-	1	1	-	-	-	-
IZOLA - ISOLA													
S K U P A J	10960	5231	1478	3394	116	218	25	5729	1275	3378	667	377	32
15 - 19	909	460	458	1	-	1	-	449	440	9	-	-	-
20 - 24	819	413	361	49	-	2	1	406	302	100	-	4	-
25 - 29	1008	476	251	213	-	10	2	532	154	357	3	18	-
30 - 34	1275	612	147	439	-	25	1	663	82	524	5	51	1
35 - 39	1352	685	94	549	3	35	4	667	82	500	11	72	2
40 - 44	1073	561	57	468	-	36	-	512	49	399	12	52	-
45 - 49	716	349	34	283	4	25	3	367	22	268	35	39	3
50 - 54	842	381	25	314	9	32	1	461	19	349	38	51	4
55 - 59	881	392	24	340	9	16	3	489	28	345	81	32	3
60 - 64	799	369	12	313	24	20	-	430	26	263	107	28	6
65 - 69	580	259	6	222	18	10	3	321	24	168	110	16	3
70 - 74	267	115	2	97	12	2	2	152	11	50	77	10	4
75 - 79	225	86	2	68	14	2	-	139	18	35	81	3	2
80 - 84	133	49	1	30	16	2	-	84	13	7	62	-	2
85 IN VEČ	68	16	2	6	7	-	1	52	5	1	45	1	-
NEZNANO	13	8	2	2	-	-	4	5	-	3	-	-	2
JESENICE													
S K U P A J	25264	12127	3750	7584	307	473	13	13137	2971	7610	1808	706	42
15 - 19	2335	1229	1225	3	-	1	-	1106	1070	35	-	-	1
20 - 24	2145	1014	878	135	-	1	-	1131	696	419	-	15	1
25 - 29	2395	1191	554	617	1	19	-	1204	322	840	7	33	2
30 - 34	2677	1297	294	949	2	52	-	1380	189	1076	15	99	1
35 - 39	2854	1470	268	1104	4	93	1	1384	163	1084	17	118	2
40 - 44	2424	1250	166	995	4	84	1	1174	96	934	33	109	2
45 - 49	1777	889	91	733	9	55	1	888	56	702	44	84	2
50 - 54	1909	983	96	795	18	71	3	926	55	726	85	60	-
55 - 59	1658	831	62	703	30	33	3	827	54	571	148	54	-
60 - 64	1575	709	41	606	33	29	-	866	81	508	211	64	2
65 - 69	1219	465	26	369	48	22	-	754	55	373	283	36	7
70 - 74	719	238	12	186	34	4	2	481	41	176	245	14	5
75 - 79	845	328	18	252	48	9	1	517	31	109	356	12	9
80 - 84	495	153	11	97	45	-	-	342	42	46	246	4	4
85 IN VEČ	230	75	6	37	31	-	1	155	19	10	118	4	4
NEZNANO	7	5	2	3	-	-	-	2	1	1	-	-	-
KAMNIK													
S K U P A J	22163	10571	3345	6734	244	243	5	11592	3013	6764	1376	423	16
15 - 19	2218	1123	1112	10	-	1	-	1095	1066	27	-	1	1
20 - 24	2036	1003	865	136	-	2	-	1033	671	353	1	7	1
25 - 29	2282	1083	487	582	-	12	2	1199	296	859	2	40	2
30 - 34	2365	1178	262	876	4	36	-	1187	155	958	12	62	-
35 - 39	2441	1207	180	983	3	41	-	1234	128	1004	25	77	-
40 - 44	1944	1039	139	857	7	36	-	905	80	742	27	56	-
45 - 49	1575	803	89	670	10	34	-	772	65	611	52	43	1
50 - 54	1641	815	68	690	22	34	1	826	79	616	83	48	-
55 - 59	1594	759	64	651	24	20	-	835	72	600	124	38	1
60 - 64	1487	686	33	595	37	20	1	801	99	486	186	28	2
65 - 69	1002	365	7	332	23	3	-	637	96	310	218	11	2
70 - 74	497	159	7	130	21	1	-	338	65	94	172	6	1
75 - 79	545	182	16	133	31	2	-	363	69	70	218	5	1
80 - 84	347	118	8	72	37	1	-	229	41	24	160	1	3
85 IN VEČ	185	50	7	17	25	-	1	135	29	10	95	-	1
NEZNANO	4	1	1	-	-	-	-	3	2	-	1	-	-

1.5. PREBIVALSTVO, STARO 15 IN VEČ LET PO STAROSTI, SPOLU IN ZAKONSKEM STANU (nadaljevanje)
1.5. POPULATION, AGED 15 YEARS AND OVER, BY AGE, SEX AND MARITAL STATUS (continued)

STAROST (LETA) *AGE (YEARS)*	SKUPAJ *TOTAL*	MOŠKI *MALES*						ŽENSKE *FEMALES*					
		SKUPAJ *TOTAL*	SAMSKI *SINGLE*	POROČEN *MARRIED*	VDOVEC *WIDOWER*	RAZVEZAN *DIVORCED*	NEZNANO *UNKNOWN*	SKUPAJ *TOTAL*	SAMSKA *SINGLE*	POROČENA *MARRIED*	VDOVA *WIDOW*	RAZVEZANA *DIVORCED*	NEZNANO *UNKNOWN*
KOČEVJE													
S K U P A J	14589	7088	2147	4598	168	170	5	7501	1453	4612	1121	291	24
15 - 19	1260	630	623	6	-	-	1	630	596	33	-	-	1
20 - 24	1233	612	511	101	-	-	-	621	331	287	-	3	-
25 - 29	1472	738	341	393	-	4	-	734	145	568	2	18	1
30 - 34	1543	813	207	590	2	13	1	730	58	623	8	41	-
35 - 39	1662	890	144	703	4	37	2	772	48	648	20	52	4
40 - 44	1300	700	95	567	1	37	-	600	31	511	27	30	1
45 - 49	802	408	46	341	4	17	-	394	20	327	26	21	-
50 - 54	1120	562	68	464	10	20	-	558	29	436	67	25	1
55 - 59	1221	577	44	493	27	13	-	644	36	452	122	32	2
60 - 64	1133	534	27	465	31	11	-	599	37	367	168	27	-
65 - 69	739	262	12	218	22	10	-	477	38	215	194	27	3
70 - 74	360	127	7	100	15	5	-	233	23	75	121	12	2
75 - 79	332	119	4	93	20	2	-	213	18	30	159	-	6
80 - 84	276	72	4	50	17	1	-	204	22	33	146	2	1
85 IN VEČ	110	32	4	12	15	-	1	78	10	6	60	-	2
NEZNANO	26	12	10	2	-	-	-	14	11	1	1	1	-
KOPER - CAPODISTRIA													
S K U P A J	36703	17758	5327	11467	392	518	54	18945	4158	11586	2284	835	82
15 - 19	3334	1713	1702	8	-	1	2	1621	1594	24	-	1	2
20 - 24	2970	1475	1322	147	-	2	4	1495	988	499	-	7	1
25 - 29	3374	1628	819	787	1	17	4	1746	527	1175	5	38	1
30 - 34	3647	1777	443	1275	3	52	4	1870	267	1487	14	97	5
35 - 39	4039	2023	297	1639	3	81	3	2016	182	1658	30	144	2
40 - 44	3728	1920	229	1568	13	107	3	1808	112	1518	52	123	3
45 - 49	2446	1226	108	1034	18	64	2	1220	67	1003	60	87	3
50 - 54	2951	1423	121	1218	23	53	8	1528	73	1197	146	106	6
55 - 59	2820	1381	100	1190	37	48	6	1439	70	1034	238	89	8
60 - 64	2478	1082	64	930	44	41	3	1396	79	897	344	66	10
65 - 69	2120	965	51	820	63	29	2	1155	75	631	385	51	13
70 - 74	981	434	13	370	37	11	3	547	48	248	227	16	8
75 - 79	896	374	22	293	51	5	3	522	29	130	350	4	9
80 - 84	574	208	15	127	56	6	4	366	19	61	280	2	4
85 IN VEČ	284	94	8	44	41	-	1	190	22	12	147	2	7
NEZNANO	61	35	13	17	2	1	2	26	6	12	6	2	-
KRANJ													
S K U P A J	56296	26523	8429	16749	568	766	11	29773	7835	16960	3525	1410	43
15 - 19	5611	2841	2828	11	1	-	1	2770	2713	55	-	-	2
20 - 24	5502	2757	2396	351	-	9	1	2745	1749	961	2	33	-
25 - 29	5743	2781	1302	1436	4	39	-	2962	768	2083	11	99	1
30 - 34	5605	2755	591	2063	7	94	-	2850	402	2261	25	161	1
35 - 39	5746	2902	408	2365	8	120	1	2844	286	2306	45	206	1
40 - 44	5130	2532	283	2088	15	145	1	2598	237	2078	68	214	1
45 - 49	4311	2075	143	1803	24	105	-	2236	164	1757	133	179	3
50 - 54	4390	2212	195	1875	53	88	1	2178	195	1639	218	122	4
55 - 59	4013	1882	104	1652	54	72	-	2131	266	1412	309	140	4
60 - 64	3510	1494	73	1316	57	46	2	2016	303	1116	480	112	5
65 - 69	2556	910	40	785	65	20	-	1646	254	733	576	71	12
70 - 74	1369	455	17	382	45	10	1	914	136	297	434	46	1
75 - 79	1458	523	25	388	98	12	-	935	172	165	575	19	4
80 - 84	929	280	13	184	76	5	2	649	118	73	448	8	2
85 IN VEČ	410	116	8	47	60	-	1	294	69	23	200	-	2
NEZNANO	13	8	3	3	1	1	-	5	3	1	1	-	-
KRŠKO													
S K U P A J	22555	10875	3521	6809	321	213	11	11680	2642	6847	1857	308	26
15 - 19	2133	1067	1057	10	-	-	-	1066	1035	31	-	-	-
20 - 24	2015	998	865	130	-	1	2	1017	622	386	-	9	-
25 - 29	22*4	1079	506	558	1	14	-	1135	263	837	6	29	-
30 - 34	2322	1184	315	841	-	28	-	1138	120	965	10	43	-
35 - 39	2225	1183	215	938	6	24	-	1042	77	889	27	49	-
40 - 44	1966	1044	180	811	6	47	-	922	56	791	37	37	1
45 - 49	1508	810	101	665	16	28	-	698	38	579	52	27	2
50 - 54	1587	796	88	674	16	17	1	791	48	624	97	21	1
55 - 59	1671	787	71	660	34	20	2	884	42	630	178	33	1
60 - 64	1531	707	54	600	35	17	1	824	68	479	245	27	5
65 - 69	1261	490	25	405	49	10	1	771	77	355	313	21	5
70 - 74	665	244	10	209	21	2	2	421	35	139	238	7	2
75 - 79	728	245	12	180	49	2	2	483	78	104	293	5	3
80 - 84	496	184	16	104	62	2	-	312	50	30	229	-	3
85 IN VEČ	230	56	6	23	26	1	-	174	32	7	132	-	3
NEZNANO	3	1	-	1	-	-	-	2	1	1	-	-	-

1.5. PREBIVALSTVO, STARO 15 IN VEČ LET PO STAROSTI, SPOLU IN ZAKONSKEM STANU (nadaljevanje)
1.5. POPULATION, AGED 15 YEARS AND OVER, BY AGE, SEX AND MARITAL STATUS (continued)

STAROST (LETA) *AGE (YEARS)*	SKUPAJ *TOTAL*	MOŠKI *MALES*						ŽENSKE *FEMALES*					
		SKUPAJ *TOTAL*	SAMSKI *SINGLE*	POROČEN *MARRIED*	VDOVEC *WIDOWER*	RAZVEZAN *DIVORCED*	NEZNANO *UNKNOWN*	SKUPAJ *TOTAL*	SAMSKA *SINGLE*	POROČENA *MARRIED*	VDOVA *WIDOW*	RAZVEZANA *DIVORCED*	NEZNANO *UNKNOWN*
LAŠKO													
S K U P A J	15192	7265	2441	4414	210	174	26	7927	1958	4431	1266	245	27
15 - 19	1379	676	673	3	-	-	-	703	691	10	1	-	1
20 - 24	1426	718	639	75	-	-	4	708	451	252	-	4	1
25 - 29	1494	764	435	319	-	9	1	730	203	505	4	18	-
30 - 34	1468	738	201	515	1	19	2	730	111	578	8	32	1
35 - 39	1403	773	154	585	3	31	-	630	63	509	13	45	-
40 - 44	1300	693	117	535	9	30	2	607	43	490	34	39	1
45 - 49	1153	579	62	487	6	22	2	574	40	474	34	25	1
50 - 54	1059	526	53	440	10	21	2	533	42	386	77	26	2
55 - 59	1136	535	32	459	29	12	3	601	39	434	110	15	3
60 - 64	1046	474	28	397	33	13	3	572	60	342	153	15	2
65 - 69	910	329	16	277	24	10	2	581	78	253	231	14	5
70 - 74	448	148	13	119	11	3	2	300	36	104	150	7	3
75 - 79	473	148	4	110	31	2	1	325	48	55	219	3	-
80 - 84	321	107	9	71	24	2	1	214	33	32	144	2	3
85 IN VEČ	172	54	3	21	29	-	1	118	19	7	88	-	4
NEZNANO	4	3	2	1	-	-	-	1	1	-	-	-	-
LENART													
S K U P A J	13508	6576	2438	3767	224	142	5	6932	1964	3810	962	178	18
15 - 19	1467	740	735	4	-	-	1	727	706	21	-	-	-
20 - 24	1516	750	659	89	-	1	1	766	473	285	2	5	1
25 - 29	1359	730	413	309	-	8	-	629	197	417	2	12	1
30 - 34	1344	736	237	481	3	15	-	608	88	491	7	22	-
35 - 39	1257	678	157	495	-	25	1	579	68	473	11	27	-
40 - 44	1091	573	81	461	7	24	-	518	47	434	17	18	2
45 - 49	881	487	40	423	8	14	2	394	39	311	23	21	-
50 - 54	926	468	37	399	13	19	-	458	45	346	49	18	-
55 - 59	922	407	23	345	28	11	-	515	61	348	89	17	-
60 - 64	857	355	17	293	32	13	-	502	64	295	125	15	3
65 - 69	751	261	17	208	32	4	-	490	63	217	196	12	2
70 - 74	350	124	4	97	20	3	-	226	31	79	107	6	3
75 - 79	361	132	6	95	30	1	-	229	37	52	133	3	4
80 - 84	291	102	8	55	36	3	-	189	29	32	126	2	-
85 IN VEČ	131	32	4	12	15	1	-	99	15	7	75	-	2
NEZNANO	4	1	-	1	-	-	-	3	1	2	-	-	-
LENDAVA - LENDVA													
S K U P A J	20900	10022	2981	6492	352	187	10	10878	2034	6560	2014	250	20
15 - 19	1962	1008	1002	5	-	-	1	954	913	39	-	1	1
20 - 24	1742	866	715	150	-	1	-	876	415	451	1	7	2
25 - 29	1835	949	371	565	-	11	2	886	140	726	6	13	1
30 - 34	2006	1032	264	744	2	21	1	974	69	851	12	41	1
35 - 39	2234	1221	243	936	3	39	-	1013	62	895	18	37	1
40 - 44	1867	1041	150	847	3	41	-	826	64	718	25	18	1
45 - 49	1497	762	79	655	7	19	2	735	39	595	66	35	-
50 - 54	1243	617	42	526	21	28	-	626	40	483	87	16	-
55 - 59	1365	554	32	490	18	12	2	811	58	550	170	31	2
60 - 64	1442	591	16	520	46	8	1	851	61	520	250	19	1
65 - 69	1384	557	29	475	50	3	-	827	56	402	348	18	3
70 - 74	774	293	9	243	39	2	-	481	28	166	280	6	1
75 - 79	778	288	15	208	64	-	1	490	40	98	345	4	3
80 - 84	483	160	5	95	59	1	-	323	25	43	250	4	1
85 IN VEČ	247	67	2	25	39	1	-	180	19	8	152	-	1
NEZNANO	41	16	7	8	1	-	-	25	5	15	4	-	1
LITIJA													
S K U P A J	14523	7005	2552	4138	163	151	1	7518	2035	4140	1119	221	3
15 - 19	1424	706	701	4	-	-	1	718	703	15	-	-	-
20 - 24	1431	722	641	79	-	2	-	709	454	248	2	5	-
25 - 29	1539	761	415	338	-	8	-	778	229	527	4	18	-
30 - 34	1556	819	239	562	2	16	-	737	104	588	8	37	-
35 - 39	1469	798	169	596	1	32	-	671	51	562	25	33	-
40 - 44	1213	654	121	515	2	16	-	559	49	462	27	20	1
45 - 49	1002	532	68	439	8	17	-	470	37	368	39	26	-
50 - 54	983	494	55	408	6	25	-	489	46	359	63	21	-
55 - 59	1051	504	57	422	17	8	-	547	58	362	107	20	-
60 - 64	948	406	42	321	25	18	-	542	86	298	137	21	-
65 - 69	718	232	15	199	14	4	-	486	68	211	197	10	-
70 - 74	369	119	4	102	11	2	-	250	40	73	130	5	2
75 - 79	394	142	12	95	32	3	-	252	59	38	154	1	-
80 - 84	284	74	7	39	28	-	-	210	35	25	148	2	-
85 IN VEČ	138	39	4	18	17	-	-	99	15	4	78	2	-
NEZNANO	4	3	2	1	-	-	-	1	1	-	-	-	-

1.5. PREBIVALSTVO, STARO 15 IN VEČ LET PO STAROSTI, SPOLU IN ZAKONSKEM STANU (nadaljevanje)
1.5. POPULATION, AGED 15 YEARS AND OVER, BY AGE, SEX AND MARITAL STATUS (continued)

STAROST (LETA) *AGE (YEARS)*	SKUPAJ *TOTAL*	MOŠKI *MALES*						ŽENSKE *FEMALES*					
		SKUPAJ *TOTAL*	SAMSKI *SINGLE*	POROČEN *MARRIED*	VDOVEC *WIDOWER*	RAZVEZAN *DIVORCED*	NEZNANO *UNKNOWN*	SKUPAJ *TOTAL*	SAMSKA *SINGLE*	POROČENA *MARRIED*	VDOVA *WIDOW*	RAZVEZANA *DIVORCED*	NEZNANO *UNKNOWN*
LJUBLJANA BEŽIGRAD													
S K U P A J	46743	21380	6791	13275	457	812	45	25363	7131	13453	2902	1784	93
15 - 19	4207	2176	2156	17	-	1	2	2031	1995	33	-	1	2
20 - 24	3764	1877	1697	176	-	4	-	1887	1428	440	2	15	2
25 - 29	4210	1997	1122	843	-	27	5	2213	833	1285	4	87	4
30 - 34	4371	2003	553	1376	4	67	3	2368	561	1614	22	166	5
35 - 39	5240	2429	439	1845	5	134	6	2811	459	2016	40	292	4
40 - 44	5199	2445	279	1983	17	158	8	2754	371	1979	70	326	8
45 - 49	3631	1729	170	1419	23	115	2	1902	223	1342	112	222	3
50 - 54	3575	1667	120	1408	37	99	3	1908	258	1317	140	187	6
55 - 59	3273	1488	91	1278	46	71	2	1785	209	1142	268	159	7
60 - 64	3070	1291	74	1083	54	76	4	1779	218	1009	377	156	19
65 - 69	2511	977	36	838	60	39	4	1534	221	738	477	94	4
70 - 74	1288	507	17	433	46	11	-	781	134	271	334	35	7
75 - 79	1224	433	12	343	72	6	-	791	99	173	482	27	10
80 - 84	735	247	12	177	54	1	3	488	68	64	343	8	5
85 IN VEČ	396	92	10	43	37	-	2	304	47	18	226	7	6
NEZNANO	49	22	3	13	2	3	1	27	7	12	5	2	1
LJUBLJANA CENTER													
S K U P A J	23399	10030	3327	5829	311	478	85	13369	4124	5893	2148	1087	117
15 - 19	1478	745	736	7	1	-	1	733	715	14	-	1	3
20 - 24	1697	747	672	70	-	-	5	950	727	204	-	13	6
25 - 29	2160	1008	576	411	1	10	10	1152	511	593	4	43	1
30 - 34	2154	995	347	599	2	36	11	1159	351	713	13	78	4
35 - 39	2304	1120	281	740	5	83	11	1184	264	749	13	153	5
40 - 44	2243	1105	229	754	9	102	11	1138	227	717	25	159	10
45 - 49	1388	666	125	463	6	64	8	722	134	443	38	104	3
50 - 54	1353	607	104	440	5	53	5	746	108	469	54	110	5
55 - 59	1403	605	68	482	15	33	7	798	128	469	115	78	8
60 - 64	1656	609	61	484	28	33	3	1047	178	533	221	106	9
65 - 69	1761	616	43	488	42	39	4	1145	191	449	378	111	16
70 - 74	1142	380	18	313	37	11	1	762	136	242	319	60	5
75 - 79	1214	394	21	313	52	7	1	820	183	192	397	37	11
80 - 84	885	279	22	187	63	4	3	606	153	78	332	22	21
85 IN VEČ	522	137	15	72	44	2	4	385	111	18	236	10	10
NEZNANO	39	17	9	6	1	1	-	22	7	10	3	2	-
LJUBLJANA MOSTE-POLJE													
S K U P A J	56359	26272	8160	16710	449	921	32	30087	8173	16891	3023	1912	88
15 - 19	5511	2795	2777	17	1	-	-	2716	2656	53	-	5	2
20 - 24	4959	2399	2109	286	-	4	-	2560	1770	765	4	20	1
25 - 29	5287	2570	1293	1243	1	30	3	2717	871	1762	4	78	2
30 - 34	6029	2722	603	2046	-	71	2	3307	554	2522	24	204	3
35 - 39	7298	3496	467	2846	6	175	2	3802	498	2894	63	338	9
40 - 44	6229	3079	322	2528	14	209	6	3150	329	2353	101	357	10
45 - 49	4260	2084	177	1767	21	114	5	2176	216	1627	129	201	3
50 - 54	4228	2109	168	1769	48	122	2	2119	204	1525	185	199	6
55 - 59	3696	1737	102	1511	42	81	1	1959	205	1255	305	190	4
60 - 64	3204	1354	65	1161	61	65	2	1850	256	1035	387	161	11
65 - 69	2294	843	33	714	61	33	2	1451	234	640	476	93	8
70 - 74	1148	411	15	340	47	7	2	737	125	230	351	28	3
75 - 79	1047	355	10	289	48	5	3	692	117	141	395	28	11
80 - 84	737	206	5	142	55	3	1	531	83	61	376	7	4
85 IN VEČ	403	96	8	44	43	1	-	307	51	20	222	3	11
NEZNANO	29	16	6	7	1	1	1	13	4	8	1	-	-
LJUBLJANA ŠIŠKA													
S K U P A J	67506	31262	9753	19739	674	1058	38	36244	9910	19811	4194	2266	63
15 - 19	5992	3046	3030	13	-	2	1	2946	2909	35	1	1	-
20 - 24	5935	3049	2775	270	-	3	1	2936	2174	742	1	19	-
25 - 29	6045	2947	1635	1272	-	37	3	3098	1145	1858	9	85	1
30 - 34	5938	2819	740	2001	1	71	6	3119	594	2330	14	176	5
35 - 39	6678	3258	542	2529	10	172	5	3420	483	2544	60	328	5
40 - 44	6481	3095	351	2524	13	205	2	3386	388	2547	83	363	5
45 - 49	5224	2345	191	1975	26	150	3	2879	275	2225	132	244	3
50 - 54	5844	2804	171	2445	41	146	1	3040	311	2189	239	294	7
55 - 59	5362	2529	126	2219	57	113	4	2833	297	1897	389	248	2
60 - 64	4758	2056	84	1806	93	72	1	2702	341	1581	540	229	11
65 - 69	3791	1472	45	1294	88	45	-	2319	390	1085	679	154	11
70 - 74	1789	666	23	552	68	20	3	1123	203	350	501	67	2
75 - 79	1857	646	16	517	92	18	3	1211	225	297	651	32	6
80 - 84	1146	379	16	242	120	1	-	767	106	95	546	18	2
85 IN VEČ	597	140	5	74	55	1	5	457	67	30	349	8	3
NEZNANO	19	11	3	6	-	2	-	8	2	6	-	-	-

1.5. PREBIVALSTVO, STARO 15 IN VEČ LET PO STAROSTI, SPOLU IN ZAKONSKEM STANU (nadaljevanje)
1.5. POPULATION, AGED 15 YEARS AND OVER, BY AGE, SEX AND MARITAL STATUS (continued)

STAROST (LETA) *AGE (YEARS)*	SKUPAJ *TOTAL*	MOŠKI *MALES*						ŽENSKE *FEMALES*					
		SKUPAJ *TOTAL*	SAMSKI *SINGLE*	POROČEN *MARRIED*	VDOVEC *WIDOWER*	RAZVEZAN *DIVORCED*	NEZNANO *UNKNOWN*	SKUPAJ *TOTAL*	SAMSKA *SINGLE*	POROČENA *MARRIED*	VDOVA *WIDOW*	RAZVEZANA *DIVORCED*	NEZNANO *UNKNOWN*
LJUBLJANA VIČ-RUDNIK													
S K U P A J	63760	30041	9687	18840	637	832	45	33719	8966	18994	4162	1536	61
15 - 19	5651	2903	2882	19	-	1	1	2748	2701	46	-	1	-
20 - 24	6215	2968	2634	329	1	4	-	3247	2247	976	3	20	1
25 - 29	6602	3255	1593	1626	2	30	4	3347	1083	2172	10	79	3
30 - 34	6123	3049	797	2171	3	74	4	3074	554	2331	29	158	2
35 - 39	6196	3035	547	2349	8	125	6	3161	405	2466	52	237	1
40 - 44	5940	2873	378	2321	13	156	5	3067	304	2415	86	260	2
45 - 49	4749	2314	218	1954	21	116	5	2435	191	1938	123	181	2
50 - 54	5148	2542	214	2160	46	118	4	2606	196	1997	252	160	1
55 - 59	4855	2460	150	2147	74	85	4	2395	191	1736	332	126	10
60 - 64	4027	1862	95	1625	82	59	1	2165	240	1315	468	137	5
65 - 69	2880	1036	59	867	73	33	4	1844	249	867	623	97	8
70 - 74	1634	586	25	487	56	17	1	1048	153	350	503	37	5
75 - 79	1687	577	32	448	86	10	1	1110	190	233	654	24	9
80 - 84	1262	389	31	252	100	3	3	873	144	108	600	12	9
85 IN VEČ	732	161	15	72	72	-	2	571	103	34	425	5	3
NEZNANO	59	31	17	13	-	1	-	28	15	10	2	1	-
LJUTOMER													
S K U P A J	15018	7261	2584	4325	200	147	5	7757	1950	4386	1180	220	21
15 - 19	1539	802	799	3	-	-	-	737	724	13	-	-	-
20 - 24	1448	762	680	81	-	1	-	686	455	227	-	4	-
25 - 29	1319	684	369	307	-	8	-	635	173	442	7	13	-
30 - 34	1417	743	276	446	-	21	-	674	108	540	2	23	1
35 - 39	1495	780	176	579	1	24	-	715	78	583	18	36	-
40 - 44	1346	737	114	595	2	26	-	609	46	510	17	36	-
45 - 49	1133	591	51	514	7	19	-	542	31	458	24	29	-
50 - 54	1012	489	44	419	11	15	-	523	45	408	55	15	-
55 - 59	970	422	19	370	19	13	1	548	40	397	92	16	3
60 - 64	1051	463	17	400	35	11	-	588	66	342	156	21	3
65 - 69	844	306	16	266	21	2	1	538	49	261	208	17	3
70 - 74	494	164	9	138	13	3	1	330	42	100	182	3	3
75 - 79	444	160	5	120	34	1	-	284	40	61	178	3	2
80 - 84	332	106	7	64	31	3	1	226	36	36	149	2	3
85 IN VEČ	170	49	1	21	26	-	1	121	17	8	91	2	3
NEZNANO	4	3	1	2	-	-	-	1	-	-	1	-	-
LOGATEC													
S K U P A J	7403	3598	1216	2219	60	82	21	3805	893	2215	541	128	28
15 - 19	705	357	355	1	-	-	1	348	336	10	-	-	2
20 - 24	807	420	355	61	-	-	4	387	206	177	-	2	2
25 - 29	842	425	196	220	-	7	2	417	96	305	3	11	2
30 - 34	834	433	103	319	-	9	2	401	49	325	4	23	-
35 - 39	760	427	75	332	1	18	1	333	30	276	8	17	2
40 - 44	598	325	54	250	2	16	3	273	21	223	5	21	3
45 - 49	470	241	19	209	2	9	2	229	14	194	11	10	-
50 - 54	539	267	23	227	6	11	-	272	17	214	24	16	1
55 - 59	559	258	17	227	6	7	1	301	20	213	48	16	4
60 - 64	448	218	11	193	9	2	3	230	20	139	62	5	4
65 - 69	244	77	4	67	4	2	-	167	21	65	75	4	2
70 - 74	159	36	-	31	4	1	-	123	18	37	66	1	1
75 - 79	185	41	2	35	4	-	-	144	24	21	97	-	2
80 - 84	160	44	1	31	12	-	-	116	13	12	88	2	1
85 IN VEČ	93	29	1	16	10	-	2	64	8	4	50	-	2
NEZNANO	-	-	-	-	-	-	-	-	-	-	-	-	-
MARIBOR													
S K U P A J	124469	58594	18642	35892	1524	2457	79	65875	16315	36240	8761	4328	231
15 - 19	10607	5483	5446	31	-	5	1	5124	5034	88	-	2	-
20 - 24	10716	5377	4868	491	1	13	4	5339	3976	1324	2	36	1
25 - 29	11542	5585	3148	2361	4	68	4	5957	2140	3608	15	192	2
30 - 34	11686	5730	1721	3755	8	242	4	5956	1011	4480	41	424	-
35 - 39	13041	6551	1197	4912	25	410	7	6490	762	5052	109	559	8
40 - 44	11968	5933	811	4655	32	425	10	6035	555	4680	172	622	6
45 - 49	10939	5449	524	4464	77	373	11	5490	438	4196	293	556	7
50 - 54	9247	4636	299	3903	127	301	6	4611	351	3334	459	452	15
55 - 59	9334	4474	220	3828	159	257	10	4860	348	3353	743	404	12
60 - 64	8462	3609	162	3065	189	186	7	4853	395	2797	1183	447	31
65 - 69	6648	2407	81	2041	201	82	2	4241	441	1888	1542	336	34
70 - 74	3745	1284	45	1024	164	49	2	2461	265	776	1253	142	25
75 - 79	3363	1147	54	839	223	29	2	2216	267	439	1364	103	43
80 - 84	2095	630	29	392	189	15	5	1465	187	187	1020	42	29
85 IN VEČ	1012	258	15	119	122	-	2	754	131	32	564	11	16
NEZNANO	64	41	22	12	3	2	2	23	14	6	1	-	2

1.5. PREBIVALSTVO, STARO 15 IN VEČ LET PO STAROSTI, SPOLU IN ZAKONSKEM STANU (nadaljevanje)
1.5. POPULATION, AGED 15 YEARS AND OVER, BY AGE, SEX AND MARITAL STATUS (continued)

STAROST (LETA) *AGE (YEARS)*	SKUPAJ *TOTAL*	MOŠKI *MALES*						ŽENSKE *FEMALES*					
		SKUPAJ *TOTAL*	SAMSKI *SINGLE*	POROČEN *MARRIED*	VDOVEC *WIDOWER*	RAZVEZAN *DIVORCED*	NEZNANO *UNKNOWN*	SKUPAJ *TOTAL*	SAMSKA *SINGLE*	POROČENA *MARRIED*	VDOVA *WIDOW*	RAZVEZANA *DIVORCED*	NEZNANO *UNKNOWN*
METLIKA													
S K U P A J	6550	3164	1106	1908	92	54	4	3386	820	1906	573	82	5
15 - 19	656	349	349	-	-	-	-	307	297	10	-	-	-
20 - 24	598	290	255	34	-	1	-	308	179	127	-	2	-
25 - 29	604	302	158	141	-	3	-	302	69	227	-	6	-
30 - 34	617	320	82	232	-	5	1	297	34	253	2	8	-
35 - 39	706	375	90	273	1	10	1	331	28	285	9	8	1
40 - 44	642	333	63	260	1	9	-	309	19	266	12	11	1
45 - 49	460	245	32	206	3	3	1	215	19	173	11	12	-
50 - 54	483	258	25	218	5	10	-	225	13	164	36	11	1
55 - 59	424	204	15	178	7	4	-	220	32	131	50	7	-
60 - 64	378	175	17	139	16	3	-	203	26	108	61	8	-
65 - 69	357	112	6	91	12	2	1	245	33	88	117	6	1
70 - 74	190	56	6	44	5	1	-	134	18	38	77	1	-
75 - 79	232	84	5	59	17	3	-	148	26	24	97	-	1
80 - 84	148	44	2	25	17	-	-	104	20	12	71	1	-
85 IN VEČ	54	17	1	8	8	-	-	37	6	-	30	1	-
NEZNANO	1	-	-	-	-	-	-	1	1	-	-	-	-
MOZIRJE													
S K U P A J	13105	6295	2268	3767	145	109	6	6810	1821	3751	1075	147	16
15 - 19	1167	579	576	3	-	-	-	588	576	11	-	-	1
20 - 24	1245	628	557	71	-	-	-	617	404	213	-	-	-
25 - 29	1308	679	389	283	1	5	1	629	205	411	2	10	1
30 - 34	1268	662	218	435	-	9	-	606	92	488	7	19	-
35 - 39	1177	626	149	460	3	14	-	551	58	461	4	26	2
40 - 44	1075	569	99	449	2	19	-	506	48	412	21	24	1
45 - 49	858	466	69	369	4	23	1	392	32	316	25	19	-
50 - 54	1013	505	65	417	7	13	3	508	53	378	66	10	1
55 - 59	947	443	61	358	11	13	-	504	50	338	101	15	-
60 - 64	955	387	37	321	18	10	1	568	73	320	160	12	3
65 - 69	752	283	20	246	16	1	-	469	74	225	167	3	-
70 - 74	404	149	10	129	10	-	-	255	45	84	116	5	5
75 - 79	469	172	9	140	21	2	-	297	51	63	178	3	2
80 - 84	308	95	7	66	22	-	-	213	38	24	151	-	-
85 IN VEČ	156	51	1	20	30	-	-	105	22	5	77	1	-
NEZNANO	3	1	1	-	-	-	-	2	-	2	-	-	-
MURSKA SOBOTA													
S K U P A J	51761	24872	8133	15337	870	502	30	26889	5828	15487	4704	739	131
15 - 19	4908	2478	2469	7	-	2	-	2430	2348	77	1	-	4
20 - 24	4577	2295	1960	331	-	2	2	2282	1379	879	3	19	2
25 - 29	4562	2332	1129	1171	1	30	1	2230	557	1603	12	55	3
30 - 34	4824	2555	809	1680	6	58	2	2269	275	1888	19	86	1
35 - 39	5374	2804	632	2076	5	90	1	2570	209	2183	46	131	1
40 - 44	4967	2669	448	2095	17	108	1	2298	185	1899	90	120	4
45 - 49	3803	1998	237	1662	28	68	3	1805	132	1461	128	79	5
50 - 54	3268	1552	142	1331	31	48	-	1716	128	1285	224	69	10
55 - 59	3338	1444	86	1271	49	34	4	1894	121	1320	396	49	8
60 - 64	3473	1479	81	1283	87	27	1	1994	123	1215	592	51	13
65 - 69	3219	1227	55	1030	118	20	4	1992	135	924	875	39	19
70 - 74	1853	726	28	571	119	6	2	1127	86	385	618	19	19
75 - 79	1853	706	33	508	158	5	2	1147	75	261	779	14	18
80 - 84	1155	440	14	261	159	3	3	715	51	88	559	5	12
85 IN VEČ	570	159	9	56	92	-	2	411	22	15	361	2	11
NEZNANO	17	8	1	4	-	1	2	9	2	4	1	1	1
NOVA GORICA													
S K U P A J	47829	22975	7357	14623	558	420	17	24854	5624	14737	3749	681	63
15 - 19	4283	2177	2159	16	1	1	-	2106	2049	54	-	2	1
20 - 24	4194	2099	1879	220	-	-	-	2095	1365	709	5	16	-
25 - 29	4289	2139	1073	1045	1	20	-	2150	508	1576	8	56	2
30 - 34	4458	2221	578	1598	3	41	1	2237	266	1843	20	107	1
35 - 39	5120	2650	471	2074	9	93	3	2470	217	2111	35	107	-
40 - 44	4725	2458	299	2068	12	78	1	2267	153	1946	77	91	-
45 - 49	2868	1447	144	1246	9	48	-	1421	88	1187	77	66	3
50 - 54	3765	1894	209	1601	37	47	-	1871	132	1488	176	70	5
55 - 59	3380	1589	151	1370	37	28	3	1791	121	1299	302	66	3
60 - 64	3308	1493	140	1255	70	26	2	1815	149	1115	504	40	7
65 - 69	2986	1222	98	1009	87	25	3	1764	179	836	705	33	11
70 - 74	1291	540	41	444	50	5	-	751	79	256	402	8	6
75 - 79	1493	561	55	411	87	6	2	932	124	196	593	10	9
80 - 84	1072	326	36	202	84	2	2	746	116	92	524	7	7
85 IN VEČ	582	151	20	61	70	-	-	431	75	26	320	2	8
NEZNANO	15	8	4	3	1	-	-	7	3	3	1	-	-

1.5. PREBIVALSTVO, STARO 15 IN VEČ LET PO STAROSTI, SPOLU IN ZAKONSKEM STANU (nadaljevanje)
1.5. POPULATION, AGED 15 YEARS AND OVER, BY AGE, SEX AND MARITAL STATUS (continued)

STAROST (LETA) / AGE (YEARS)	SKUPAJ / TOTAL	MOŠKI / MALES						ŽENSKE / FEMALES					
		SKUPAJ / TOTAL	SAMSKI / SINGLE	POROČEN / MARRIED	VDOVEC / WIDOWER	RAZVEZAN / DIVORCED	NEZNANO / UNKNOWN	SKUPAJ / TOTAL	SAMSKA / SINGLE	POROČENA / MARRIED	VDOVA / WIDOW	RAZVEZANA / DIVORCED	NEZNANO / UNKNOWN
NOVO MESTO													
S K U P A J	45604	21971	7339	13758	471	388	15	23633	5599	13879	3404	728	23
15 - 19	4533	2319	2304	14	-	1	-	2214	2145	69	-	-	-
20 - 24	4584	2433	2092	336	2	3	-	2151	1201	929	2	18	1
25 - 29	5054	2515	1126	1363	2	24	-	2539	599	1866	15	58	1
30 - 34	4738	2357	533	1785	3	36	-	2381	291	1974	26	90	-
35 - 39	4627	2406	400	1930	8	67	1	2221	189	1859	42	130	1
40 - 44	3889	1997	260	1653	9	75	-	1892	110	1606	65	109	2
45 - 49	3119	1633	170	1393	23	44	3	1486	96	1231	95	62	2
50 - 54	3482	1794	173	1525	42	51	3	1688	125	1276	218	68	1
55 - 59	3345	1614	116	1389	67	41	1	1731	137	1185	346	60	3
60 - 64	2969	1358	76	1175	73	33	1	1611	156	918	459	76	2
65 - 69	1906	586	27	507	44	7	1	1320	187	559	535	37	2
70 - 74	965	326	21	269	34	2	-	639	99	181	350	8	1
75 - 79	1145	324	17	235	67	4	1	821	129	139	545	6	2
80 - 84	847	214	12	142	56	-	4	633	81	71	474	4	3
85 IN VEČ	389	88	7	40	41	-	-	301	51	15	231	2	2
NEZNANO	12	7	5	2	-	-	-	5	3	1	1	-	-
ORMOŽ													
S K U P A J	14099	6781	2606	3790	220	161	4	7318	1944	3897	1259	196	22
15 - 19	1441	763	760	3	-	-	-	678	663	14	-	1	-
20 - 24	1356	696	652	44	-	-	-	660	470	185	-	5	-
25 - 29	1378	745	471	269	1	4	-	633	239	380	1	13	-
30 - 34	1253	700	287	395	-	18	-	553	93	429	4	27	-
35 - 39	1301	665	158	476	1	29	1	636	66	518	14	37	1
40 - 44	1123	594	96	465	2	31	-	529	48	431	21	29	-
45 - 49	1045	546	52	459	6	29	-	499	36	410	33	19	1
50 - 54	1035	511	40	444	9	18	-	524	48	393	61	21	1
55 - 59	999	432	30	373	19	10	-	567	45	387	117	15	3
60 - 64	976	403	20	344	30	8	1	573	63	321	181	6	2
65 - 69	833	296	18	231	36	11	-	537	63	255	203	15	1
70 - 74	442	155	6	124	23	2	-	287	35	94	152	2	4
75 - 79	461	149	9	92	46	1	1	312	36	51	220	2	3
80 - 84	287	89	4	53	31	-	1	198	21	20	150	3	4
85 IN VEČ	166	36	2	18	16	-	-	130	17	9	101	1	2
NEZNANO	3	1	1	-	-	-	-	2	1	-	1	-	-
PESNICA													
S K U P A J	14622	7202	2667	4114	194	205	22	7420	1913	4110	1114	241	42
15 - 19	1432	739	732	5	-	-	2	693	678	14	-	-	1
20 - 24	1435	743	653	87	-	2	1	692	457	227	1	4	3
25 - 29	1526	805	490	296	1	16	2	721	256	437	2	26	-
30 - 34	1487	817	316	475	1	23	2	670	122	515	7	26	-
35 - 39	1485	779	173	566	4	34	2	706	68	581	13	40	4
40 - 44	1242	663	99	526	4	32	2	579	48	478	20	29	4
45 - 49	1101	580	67	479	6	27	1	521	34	422	38	26	1
50 - 54	1045	549	46	459	17	25	2	496	26	379	65	23	3
55 - 59	1060	497	27	423	21	24	2	563	32	407	96	24	4
60 - 64	932	417	20	346	37	14	-	515	56	286	149	20	4
65 - 69	746	260	19	209	22	6	4	486	48	217	197	15	9
70 - 74	404	132	3	115	11	1	2	272	26	85	153	5	3
75 - 79	354	121	13	72	35	1	-	233	24	38	168	2	1
80 - 84	236	69	2	47	20	-	-	167	21	19	123	-	4
85 IN VEČ	130	26	3	9	14	-	-	104	17	3	82	1	1
NEZNANO	7	5	4	-	1	-	-	2	-	2	-	-	-
PIRAN - PIRANO													
S K U P A J	13473	6398	1943	3958	138	292	67	7075	1623	4030	857	485	80
15 - 19	1103	573	568	2	-	-	3	530	520	7	1	-	2
20 - 24	1045	503	450	52	-	-	1	542	374	161	-	5	2
25 - 29	1321	612	332	260	-	15	5	709	231	442	2	29	5
30 - 34	1460	727	215	478	-	26	8	733	126	535	7	60	5
35 - 39	1589	788	138	588	1	52	9	801	99	600	9	88	5
40 - 44	1330	694	83	547	5	50	9	636	60	487	18	68	3
45 - 49	892	433	32	351	5	42	3	459	42	347	24	40	6
50 - 54	945	435	51	343	9	27	5	510	27	384	44	48	7
55 - 59	1048	490	31	412	10	33	4	558	32	366	100	48	12
60 - 64	935	396	15	338	21	19	3	539	37	324	127	46	5
65 - 69	746	326	13	276	17	17	3	420	28	206	146	28	12
70 - 74	362	161	5	132	15	5	4	201	11	76	99	8	7
75 - 79	357	143	5	104	25	4	5	214	17	53	130	9	5
80 - 84	211	71	3	49	17	1	1	140	10	33	90	5	2
85 IN VEČ	111	38	1	21	13	-	3	73	6	4	59	2	2
NEZNANO	18	8	1	5	-	1	1	10	3	5	1	1	-

1.5. PREBIVALSTVO, STARO 15 IN VEČ LET PO STAROSTI, SPOLU IN ZAKONSKEM STANU (nadaljevanje)
1.5. POPULATION, AGED 15 YEARS AND OVER, BY AGE, SEX AND MARITAL STATUS (continued)

STAROST (LETA) *AGE (YEARS)*	SKUPAJ *TOTAL*	MOŠKI *MALES*						ŽENSKE *FEMALES*					
		SKUPAJ *TOTAL*	SAMSKI *SINGLE*	POROČEN *MARRIED*	VDOVEC *WIDOWER*	RAZVEZAN *DIVORCED*	NEZNANO *UNKNOWN*	SKUPAJ *TOTAL*	SAMSKA *SINGLE*	POROČENA *MARRIED*	VDOVA *WIDOW*	RAZVEZANA *DIVORCED*	NEZNANO *UNKNOWN*
POSTOJNA													
S K U P A J	15921	7766	2637	4763	182	182	2	8155	1823	4772	1266	281	13
15 - 19	1424	755	753	2	-	-	-	669	656	13	-	-	-
20 - 24	1382	688	605	81	-	2	-	694	393	298	-	3	-
25 - 29	1575	789	368	414	-	7	-	786	183	564	5	33	1
30 - 34	1703	899	244	624	-	31	-	804	85	666	11	42	-
35 - 39	1785	946	195	713	4	34	-	839	70	707	14	48	-
40 - 44	1581	869	160	669	5	34	1	712	43	588	33	48	-
45 - 49	927	484	57	403	6	18	-	443	29	367	23	23	1
50 - 54	1060	539	64	452	5	18	-	521	44	400	56	21	-
55 - 59	967	456	46	379	13	18	-	511	43	365	83	20	-
60 - 64	1016	446	54	357	25	10	-	570	47	334	169	17	3
65 - 69	868	343	36	278	23	6	-	525	53	237	219	15	1
70 - 74	497	159	13	127	16	3	-	338	47	101	185	5	-
75 - 79	544	217	16	165	36	-	-	327	56	82	181	4	4
80 - 84	405	125	19	79	26	1	-	280	54	36	186	2	2
85 IN VEČ	183	50	6	20	23	-	1	133	19	12	101	-	1
NEZNANO	4	1	1	-	-	-	-	3	1	2	-	-	-
PTUJ													
S K U P A J	54567	26249	10067	14678	770	694	40	28318	8245	14913	4054	996	110
15 - 19	5281	2678	2668	6	-	2	2	2603	2564	35	-	2	2
20 - 24	5489	2800	2607	190	-	2	1	2689	1995	676	1	16	1
25 - 29	5657	2926	1851	1046	1	27	1	2731	1104	1565	10	51	1
30 - 34	5510	2969	1133	1765	7	62	2	2541	518	1882	29	111	1
35 - 39	5281	2795	704	1971	5	114	1	2486	339	1942	61	140	4
40 - 44	4697	2416	384	1868	32	129	3	2281	225	1849	65	138	4
45 - 49	4225	2176	259	1752	42	119	4	2049	180	1569	166	132	2
50 - 54	3849	1850	128	1594	55	71	2	1999	213	1451	235	98	2
55 - 59	3865	1754	111	1498	73	70	2	2111	212	1319	465	101	14
60 - 64	3649	1545	94	1291	111	46	3	2104	245	1183	576	84	16
65 - 69	2870	984	53	806	99	20	6	1886	237	850	717	60	22
70 - 74	1468	499	16	384	76	17	6	969	143	300	486	28	12
75 - 79	1389	465	33	307	111	10	4	924	136	177	569	27	15
80 - 84	900	276	14	161	95	3	3	624	80	90	436	7	11
85 IN VEČ	405	101	4	35	61	1	-	304	45	19	236	1	3
NEZNANO	32	15	8	4	2	1	-	17	9	6	2	-	-
RADLJE OB DRAVI													
S K U P A J	13189	6531	2737	3519	153	115	7	6658	1839	3543	1098	160	18
15 - 19	1273	668	667	-	-	-	1	605	599	6	-	-	-
20 - 24	1337	663	626	36	-	-	1	674	496	175	-	2	1
25 - 29	1378	728	502	223	-	3	-	650	256	380	4	10	-
30 - 34	1388	763	332	418	1	11	1	625	110	491	5	19	-
35 - 39	1430	796	242	535	1	18	-	634	66	526	15	27	-
40 - 44	1104	602	133	444	2	22	1	502	43	404	29	25	1
45 - 49	928	480	76	381	5	18	-	448	24	353	43	26	2
50 - 54	909	460	45	386	10	18	1	449	33	334	69	11	2
55 - 59	905	421	37	351	19	14	-	484	36	310	120	17	1
60 - 64	834	356	19	313	17	7	-	478	44	264	157	11	2
65 - 69	616	222	17	186	18	1	-	394	31	167	191	4	1
70 - 74	377	124	12	97	14	1	-	253	28	83	136	4	2
75 - 79	392	149	15	94	37	2	1	243	36	37	166	2	2
80 - 84	204	70	11	39	20	-	-	134	22	9	100	1	2
85 IN VEČ	114	29	3	16	9	-	1	85	15	4	63	1	2
NEZNANO	-	-	-	-	-	-	-	-	-	-	-	-	-
RADOVLJICA													
S K U P A J	27471	12931	4317	7829	310	460	15	14540	3878	7884	2081	669	28
15 - 19	2519	1314	1310	3	-	-	1	1205	1189	15	-	1	-
20 - 24	2414	1181	1050	127	-	2	2	1233	841	378	2	12	-
25 - 29	2510	1233	685	533	-	15	-	1277	411	804	4	57	1
30 - 34	2566	1313	370	882	1	58	2	1253	233	935	13	70	2
35 - 39	2703	1336	293	975	2	65	1	1367	180	1056	27	103	1
40 - 44	2596	1286	187	1004	8	86	1	1310	148	1016	40	104	2
45 - 49	2050	1058	124	856	7	70	1	992	82	778	54	77	1
50 - 54	2091	1019	86	845	25	62	1	1072	109	784	109	69	1
55 - 59	2055	974	75	827	28	42	2	1081	120	725	174	59	3
60 - 64	1886	830	49	713	41	26	1	1056	104	650	249	51	2
65 - 69	1466	552	33	471	33	15	-	914	132	410	331	38	3
70 - 74	827	280	21	219	28	10	2	547	87	174	272	12	2
75 - 79	883	301	13	227	55	5	1	582	113	100	353	13	3
80 - 84	572	175	13	107	52	3	-	397	72	42	280	1	2
85 IN VEČ	331	79	8	40	30	1	-	252	56	16	173	2	5
NEZNANO	2	-	-	-	-	-	-	2	1	1	-	-	-

1.5. PREBIVALSTVO, STARO 15 IN VEČ LET PO STAROSTI, SPOLU IN ZAKONSKEM STANU (nadaljevanje)
1.5. POPULATION, AGED 15 YEARS AND OVER, BY AGE, SEX AND MARITAL STATUS (continued)

STAROST (LETA) *AGE (YEARS)*	SKUPAJ *TOTAL*	MOŠKI *MALES*						ŽENSKE *FEMALES*					
		SKUPAJ *TOTAL*	SAMSKI *SINGLE*	POROČEN *MARRIED*	VDOVEC *WIDOWER*	RAZVEZAN *DIVORCED*	NEZNANO *UNKNOWN*	SKUPAJ *TOTAL*	SAMSKA *SINGLE*	POROČENA *MARRIED*	VDOVA *WIDOW*	RAZVEZANA *DIVORCED*	NEZNANO *UNKNOWN*
RAVNE NA KOROŠKEM													
S K U P A J	21666	10666	4177	5967	230	281	11	11000	3204	5992	1409	369	26
15 - 19	2007	1005	1003	2	-	-	-	1002	990	12	-	-	-
20 - 24	2056	1011	956	52	-	2	1	1045	833	204	2	6	-
25 - 29	2293	1160	777	374	-	9	-	1133	493	609	1	30	-
30 - 34	2330	1211	521	658	2	30	-	1119	238	816	7	57	1
35 - 39	2392	1305	359	892	4	50	-	1087	156	857	14	58	2
40 - 44	1918	1024	210	758	4	51	1	894	84	737	29	44	-
45 - 49	1659	840	96	689	6	46	3	819	75	648	53	43	-
50 - 54	1579	810	90	670	11	39	-	769	54	602	76	36	1
55 - 59	1591	783	53	680	26	24	-	808	46	564	157	41	-
60 - 64	1412	659	67	531	42	17	2	753	68	457	204	22	2
65 - 69	981	353	11	305	27	9	1	628	60	284	267	15	2
70 - 74	553	185	8	155	20	2	-	368	34	121	202	9	2
75 - 79	484	187	18	126	40	2	1	297	36	59	192	5	5
80 - 84	273	95	4	58	31	-	2	178	23	13	133	1	8
85 IN VEČ	138	38	4	17	17	-	-	100	14	9	72	2	3
NEZNANO	-	-	-	-	-	-	-	-	-	-	-	-	-
RIBNICA													
S K U P A J	9820	4792	1597	3002	112	80	1	5028	1078	2976	874	94	6
15 - 19	860	426	425	1	-	-	-	434	420	14	-	-	-
20 - 24	961	513	443	69	-	1	-	448	220	228	-	-	-
25 - 29	1033	519	223	292	-	4	-	514	91	412	1	10	-
30 - 34	1012	532	138	386	-	8	-	480	38	425	6	11	-
35 - 39	903	531	121	397	-	13	-	372	27	323	4	17	1
40 - 44	755	399	60	319	2	18	-	356	18	313	9	16	-
45 - 49	553	276	41	224	2	9	-	277	14	231	25	6	1
50 - 54	734	394	49	324	8	12	1	340	13	281	31	15	-
55 - 59	787	407	41	344	15	7	-	380	24	286	59	11	-
60 - 64	643	326	27	284	12	3	-	317	42	187	84	4	-
65 - 69	454	126	8	101	14	3	-	328	49	144	133	-	2
70 - 74	290	83	5	75	3	-	-	207	32	55	118	1	1
75 - 79	369	111	6	86	17	2	-	258	35	42	179	2	-
80 - 84	282	93	5	68	20	-	-	189	37	26	126	-	-
85 IN VEČ	175	54	3	32	19	-	-	121	16	5	99	-	1
NEZNANO	9	2	2	-	-	-	-	7	2	4	-	1	-
RUŠE													
S K U P A J	12393	5996	2117	3525	161	188	5	6397	1629	3545	917	269	37
15 - 19	1156	581	581	-	-	-	-	575	570	5	-	-	-
20 - 24	1227	637	576	58	-	3	-	590	415	170	-	5	-
25 - 29	1234	625	342	273	-	9	1	609	189	403	5	12	-
30 - 34	1261	639	210	411	1	17	-	622	88	491	8	34	1
35 - 39	1283	691	135	521	5	30	-	592	49	488	10	44	1
40 - 44	1107	574	106	435	5	28	-	533	51	427	13	41	1
45 - 49	1045	544	64	439	8	32	1	501	37	404	30	29	1
50 - 54	909	473	29	406	17	21	-	436	29	332	50	23	2
55 - 59	797	374	19	320	9	25	1	423	31	289	77	22	4
60 - 64	806	340	20	278	30	11	1	466	46	250	143	21	6
65 - 69	594	196	11	167	13	5	-	398	45	174	149	25	5
70 - 74	333	119	6	92	20	1	-	214	15	65	118	8	8
75 - 79	296	96	9	68	16	3	-	200	25	27	140	4	4
80 - 84	225	77	7	46	21	3	-	148	22	15	107	1	3
85 IN VEČ	116	29	2	10	16	-	1	87	16	3	67	-	1
NEZNANO	4	1	-	1	-	-	-	3	1	2	-	-	-
SEVNICA													
S K U P A J	14952	7252	2596	4277	230	119	30	7700	1844	4296	1344	176	40
15 - 19	1410	712	708	1	-	-	3	698	683	14	-	-	1
20 - 24	1474	776	689	81	1	-	5	698	431	261	-	3	3
25 - 29	1491	749	398	342	1	6	2	742	198	521	7	14	2
30 - 34	1455	785	235	533	2	13	2	670	84	556	8	17	5
35 - 39	1417	744	159	558	2	23	2	673	69	553	13	35	3
40 - 44	1323	708	126	552	6	21	3	615	50	515	21	28	1
45 - 49	996	530	64	440	5	13	8	466	21	385	40	15	5
50 - 54	966	500	61	406	16	15	2	466	36	349	67	14	-
55 - 59	1080	504	50	415	26	12	1	576	39	393	123	20	1
60 - 64	1025	454	32	381	33	8	-	571	52	342	168	7	2
65 - 69	835	307	35	240	28	3	1	528	62	228	225	8	5
70 - 74	477	158	12	125	18	2	1	319	25	93	194	7	-
75 - 79	475	166	14	118	32	2	-	309	39	53	210	3	4
80 - 84	350	112	5	69	38	-	-	238	32	26	171	3	6
85 IN VEČ	173	46	8	16	21	1	-	127	23	6	95	1	2
NEZNANO	5	1	-	-	1	-	-	4	-	1	2	1	-

1.5. PREBIVALSTVO, STARO 15 IN VEČ LET PO STAROSTI, SPOLU IN ZAKONSKEM STANU (nadaljevanje)
1.5. POPULATION, AGED 15 YEARS AND OVER, BY AGE, SEX AND MARITAL STATUS (continued)

STAROST (LETA) AGE (YEARS)	SKUPAJ TOTAL	MOŠKI MALES						ŽENSKE FEMALES					
		SKUPAJ TOTAL	SAMSKI SINGLE	POROČEN MARRIED	VDOVEC WIDOWER	RAZVEZAN DIVORCED	NEZNANO UNKNOWN	SKUPAJ TOTAL	SAMSKA SINGLE	POROČENA MARRIED	VDOVA WIDOW	RAZVEZANA DIVORCED	NEZNANO UNKNOWN
SEŽANA													
S K U P A J	19516	9497	3001	6010	330	144	12	10019	1985	6090	1717	198	29
15 - 19	1548	827	822	4	1	-	-	721	707	14	-	-	-
20 - 24	1611	802	704	98	-	-	-	809	499	308	-	2	-
25 - 29	1780	900	443	452	1	3	1	880	155	709	4	12	-
30 - 34	1885	1006	256	726	5	17	-	879	97	746	9	27	-
35 - 39	2026	1046	215	793	4	33	1	980	90	828	11	50	1
40 - 44	1843	969	127	809	4	28	1	874	53	766	26	29	-
45 - 49	1011	501	68	414	3	15	1	510	34	428	31	16	1
50 - 54	1478	737	99	607	14	17	-	741	60	590	76	14	1
55 - 59	1318	635	70	530	23	10	2	683	39	499	125	18	2
60 - 64	1369	611	60	503	34	14	-	758	53	475	214	14	2
65 - 69	1345	579	60	465	50	3	1	766	58	396	299	8	5
70 - 74	668	309	30	247	31	1	-	359	31	143	178	4	3
75 - 79	792	303	22	216	62	2	1	489	41	132	308	3	5
80 - 84	540	183	17	114	49	1	2	357	45	41	267	-	4
85 IN VEČ	296	88	5	32	49	-	2	208	21	12	169	1	5
NEZNANO	6	1	1	-	-	-	-	5	2	3	-	-	-
SLOVENJ GRADEC													
S K U P A J	16113	7873	3130	4405	169	165	4	8240	2501	4385	1072	256	26
15 - 19	1628	856	853	2	-	-	1	772	761	11	-	-	-
20 - 24	1615	772	724	47	-	1	-	843	650	190	-	2	1
25 - 29	1784	905	571	328	-	6	-	879	354	515	2	8	-
30 - 34	1807	932	349	565	3	15	-	875	181	648	9	36	1
35 - 39	1711	891	223	634	3	31	-	820	112	641	13	54	-
40 - 44	1428	788	153	600	2	33	-	640	60	512	22	43	3
45 - 49	1230	615	90	484	8	32	1	615	50	483	55	27	-
50 - 54	1116	584	64	487	17	16	-	532	51	376	84	20	1
55 - 59	1048	484	33	423	21	7	-	564	39	387	108	25	5
60 - 64	909	393	23	335	24	10	1	516	59	276	160	17	4
65 - 69	658	237	14	205	12	6	-	421	60	178	168	11	4
70 - 74	418	143	8	114	15	6	-	275	37	92	140	5	1
75 - 79	403	147	9	112	25	1	-	256	41	48	157	6	4
80 - 84	227	75	10	43	20	1	1	152	27	19	102	2	2
85 IN VEČ	121	46	4	24	18	-	-	75	15	8	52	-	-
NEZNANO	10	5	2	2	1	-	-	5	4	1	-	-	-
SLOVENSKA BISTRICA													
S K U P A J	25748	12603	4812	7164	368	242	17	13145	3630	7168	1929	369	49
15 - 19	2569	1335	1328	6	-	1	-	1234	1222	11	1	-	-
20 - 24	2584	1328	1228	98	-	1	1	1256	927	318	1	9	1
25 - 29	2612	1375	868	496	1	10	-	1237	468	747	-	21	1
30 - 34	2540	1322	497	791	1	32	1	1218	187	965	13	53	-
35 - 39	2693	1435	340	1037	7	48	3	1258	152	1025	28	53	-
40 - 44	2227	1171	186	938	8	38	1	1056	82	865	48	59	2
45 - 49	1980	1020	114	856	19	31	-	960	72	771	71	43	3
50 - 54	1785	885	78	745	35	27	-	900	60	695	113	31	1
55 - 59	1853	882	56	753	45	28	-	971	74	660	202	32	3
60 - 64	1608	750	41	631	61	13	4	858	77	521	226	28	6
65 - 69	1277	454	28	383	37	5	1	823	97	332	373	18	3
70 - 74	682	234	20	179	29	2	4	448	63	139	226	11	9
75 - 79	678	225	15	153	55	2	-	453	61	64	310	7	11
80 - 84	436	128	10	70	44	3	1	308	57	45	197	4	5
85 IN VEČ	221	59	3	28	26	1	1	162	31	8	119	-	4
NEZNANO	3	-	-	-	-	-	-	3	-	2	1	-	-
SLOVENSKE KONJICE													
S K U P A J	16917	8205	2874	4917	232	176	6	8712	2320	4966	1152	248	26
15 - 19	1709	851	847	4	-	-	-	858	851	7	-	-	-
20 - 24	1827	895	790	103	-	1	1	932	608	316	1	7	-
25 - 29	1806	926	483	439	-	4	-	880	227	625	1	27	-
30 - 34	1790	913	243	642	2	26	-	877	124	711	6	35	1
35 - 39	1782	941	152	748	4	37	-	841	71	713	18	39	-
40 - 44	1466	772	110	618	6	38	-	694	63	570	28	33	-
45 - 49	1247	645	79	530	12	23	1	602	35	503	38	26	-
50 - 54	1132	596	46	507	18	24	1	536	38	410	61	26	1
55 - 59	1099	514	45	430	30	9	-	585	39	397	123	24	2
60 - 64	993	430	26	366	32	6	-	563	54	345	151	12	1
65 - 69	816	304	14	254	32	3	1	512	55	220	219	10	8
70 - 74	421	149	10	115	20	3	1	272	45	66	158	3	-
75 - 79	436	156	16	101	38	-	1	280	57	54	159	3	7
80 - 84	272	85	10	46	27	2	-	187	28	21	129	3	6
85 IN VEČ	121	28	3	14	11	-	-	93	25	8	60	-	-
NEZNANO	-	-	-	-	-	-	-	-	-	-	-	-	-

1.5. PREBIVALSTVO, STARO 15 IN VEČ LET PO STAROSTI, SPOLU IN ZAKONSKEM STANU (nadaljevanje)
1.5. POPULATION, AGED 15 YEARS AND OVER, BY AGE, SEX AND MARITAL STATUS (continued)

STAROST (LETA) *AGE (YEARS)*	SKUPAJ *TOTAL*	MOŠKI *MALES*						ŽENSKE *FEMALES*					
		SKUPAJ *TOTAL*	SAMSKI *SINGLE*	POROČEN *MARRIED*	VDOVEC *WIDOWER*	RAZVEZAN *DIVORCED*	NEZNANO *UNKNOWN*	SKUPAJ *TOTAL*	SAMSKA *SINGLE*	POROČENA *MARRIED*	VDOVA *WIDOW*	RAZVEZANA *DIVORCED*	NEZNANO *UNKNOWN*
ŠENTJUR PRI CELJU													
S K U P A J	14908	7308	2577	4362	228	137	4	7600	1865	4383	1168	172	12
15 - 19	1544	785	781	4	-	-	-	759	747	11	-	-	1
20 - 24	1443	759	685	74	-	-	-	684	427	255	-	2	-
25 - 29	1458	746	427	309	3	7	-	712	189	501	5	17	-
30 - 34	1421	742	201	527	1	13	-	679	80	575	5	19	-
35 - 39	1481	776	134	606	4	32	-	705	55	608	11	31	-
40 - 44	1359	729	102	598	8	19	2	630	41	536	30	22	1
45 - 49	1102	592	69	503	2	17	1	510	29	419	42	20	-
50 - 54	1053	534	45	449	19	21	-	519	33	396	74	16	-
55 - 59	1028	508	43	436	24	5	-	520	32	383	95	10	-
60 - 64	917	384	29	320	22	12	1	533	44	314	159	14	2
65 - 69	733	271	27	217	23	4	-	462	51	189	207	11	4
70 - 74	449	167	8	134	23	2	-	282	35	101	143	2	1
75 - 79	444	158	11	104	42	1	-	286	46	61	172	6	1
80 - 84	334	114	7	64	39	4	-	220	40	29	148	2	1
85 IN VEČ	141	43	8	17	18	-	-	98	15	5	77	-	1
NEZNANO	1	-	-	-	-	-	-	1	1	-	-	-	-
ŠKOFJA LOKA													
S K U P A J	29035	13922	4762	8624	282	247	7	15113	4041	8696	1905	455	16
15 - 19	3039	1549	1545	3	-	1	-	1490	1457	33	-	-	-
20 - 24	2913	1511	1333	176	-	2	-	1402	873	521	-	8	-
25 - 29	3084	1550	742	796	1	11	-	1534	333	1157	4	39	1
30 - 34	2907	1449	321	1101	3	23	1	1458	180	1214	11	52	1
35 - 39	2888	1521	261	1211	3	44	2	1367	146	1128	22	70	1
40 - 44	2442	1226	138	1029	11	48	-	1216	111	987	41	75	2
45 - 49	2032	1029	115	871	9	33	1	1003	90	809	60	44	-
50 - 54	2061	1042	103	892	18	28	1	1019	92	787	103	37	-
55 - 59	2109	990	66	855	24	24	1	1119	115	780	173	50	1
60 - 64	1809	836	47	742	35	12	-	973	145	556	230	42	-
65 - 69	1332	451	29	376	34	12	-	881	157	398	298	27	1
70 - 74	688	237	18	193	22	4	-	451	81	158	209	1	2
75 - 79	793	253	9	199	42	3	-	540	106	102	322	7	3
80 - 84	609	191	10	133	46	2	-	418	97	51	267	1	2
85 IN VEČ	322	84	5	45	34	-	-	238	55	15	165	2	1
NEZNANO	7	3	-	2	-	-	1	4	3	-	-	-	1
ŠMARJE PRI JELŠAH													
S K U P A J	25106	12073	4278	7132	407	251	5	13033	3237	7254	2157	367	18
15 - 19	2455	1252	1248	3	1	-	-	1203	1167	36	-	-	-
20 - 24	2510	1234	1084	149	-	-	1	1276	768	499	1	8	-
25 - 29	2530	1334	712	614	1	7	-	1196	329	843	6	18	-
30 - 34	2423	1287	387	867	2	30	1	1136	148	923	13	52	-
35 - 39	2292	1188	247	890	8	43	-	1104	90	938	25	51	-
40 - 44	2122	1111	174	886	9	42	-	1011	65	841	48	57	-
45 - 49	1801	937	109	766	14	48	-	864	64	699	58	42	1
50 - 54	1653	830	72	708	28	22	-	823	50	613	122	36	2
55 - 59	1712	805	82	667	34	22	-	907	80	600	197	27	3
60 - 64	1696	741	48	616	61	16	-	955	98	532	286	36	3
65 - 69	1352	478	47	374	49	8	-	874	92	386	375	20	1
70 - 74	801	267	20	211	30	5	1	534	73	165	284	11	1
75 - 79	864	315	25	220	64	5	1	549	100	121	322	3	3
80 - 84	585	208	15	127	62	3	1	377	73	42	253	6	3
85 IN VEČ	310	86	8	34	44	-	-	224	40	16	167	-	1
NEZNANO	-	-	-	-	-	-	-	-	-	-	-	-	-
TOLMIN													
S K U P A J	16875	8042	2885	4754	225	157	21	8833	2150	4781	1659	203	40
15 - 19	1314	655	652	3	-	-	-	659	649	8	-	-	2
20 - 24	1370	678	622	54	-	1	1	692	450	237	-	4	1
25 - 29	1467	761	427	324	1	7	2	706	175	513	5	12	1
30 - 34	1602	848	254	574	1	15	4	754	97	617	12	26	2
35 - 39	1562	853	201	626	5	20	1	709	79	580	15	35	-
40 - 44	1430	780	166	578	4	28	4	650	58	542	20	28	2
45 - 49	953	485	98	363	2	20	2	468	42	371	32	22	1
50 - 54	1162	585	105	454	6	19	1	577	49	440	64	24	-
55 - 59	1202	551	91	422	18	19	1	651	67	452	109	20	3
60 - 64	1322	573	82	459	14	16	2	749	88	431	213	15	2
65 - 69	1165	442	67	348	18	7	2	723	116	301	290	11	5
70 - 74	616	228	31	175	20	1	1	388	62	126	195	1	4
75 - 79	787	287	34	208	41	4	-	500	81	96	314	2	7
80 - 84	598	211	34	124	53	-	-	387	85	55	240	2	5
85 IN VEČ	324	104	20	42	42	-	-	220	52	12	150	1	5
NEZNANO	1	1	1	-	-	-	-	-	-	-	-	-	-

1.5. PREBIVALSTVO, STARO 15 IN VEČ LET PO STAROSTI, SPOLU IN ZAKONSKEM STANU (nadaljevanje)
1.5. POPULATION, AGED 15 YEARS AND OVER, BY AGE, SEX AND MARITAL STATUS (continued)

STAROST (LETA) *AGE (YEARS)*	SKUPAJ *TOTAL*	MOŠKI *MALES*						ŽENSKE *FEMALES*					
		SKUPAJ *TOTAL*	SAMSKI *SINGLE*	POROČEN *MARRIED*	VDOVEC *WIDOWER*	RAZVEZAN *DIVORCED*	NEZNANO *UNKNOWN*	SKUPAJ *TOTAL*	SAMSKA *SINGLE*	POROČENA *MARRIED*	VDOVA *WIDOW*	RAZVEZANA *DIVORCED*	NEZNANO *UNKNOWN*
TRBOVLJE													
S K U P A J	15646	7397	1956	4832	230	295	84	8249	1524	4820	1346	459	100
15 - 19	1189	578	574	4	-	-	-	611	582	27	-	1	1
20 - 24	1220	605	517	82	-	2	4	615	348	248	-	13	6
25 - 29	1526	766	308	428	-	13	17	760	164	550	3	35	8
30 - 34	1674	862	191	594	1	61	15	812	82	653	9	60	8
35 - 39	1624	830	112	653	2	51	12	794	57	648	16	66	7
40 - 44	1467	749	84	609	7	41	8	718	41	597	24	54	2
45 - 49	1270	653	50	552	11	32	8	617	26	482	46	58	5
50 - 54	1093	536	41	442	16	33	4	557	20	413	74	45	5
55 - 59	1079	517	18	447	23	23	6	562	41	355	117	43	6
60 - 64	1227	543	29	446	40	26	2	684	43	400	195	38	8
65 - 69	932	324	12	276	28	6	2	608	40	278	254	23	13
70 - 74	492	174	5	140	24	4	1	318	29	107	164	12	6
75 - 79	410	140	4	100	35	1	-	270	27	33	197	5	8
80 - 84	292	74	6	40	25	1	2	218	14	22	163	6	13
85 IN VEČ	139	37	1	17	18	-	1	102	9	5	84	-	4
NEZNANO	12	9	4	2	-	1	2	3	1	2	-	-	-
TREBNJE													
S K U P A J	13678	6638	2332	3984	197	112	13	7040	1654	3998	1255	121	12
15 - 19	1294	676	667	9	-	-	-	618	594	24	-	-	-
20 - 24	1433	736	625	109	-	-	2	697	366	328	2	1	-
25 - 29	1585	837	391	439	2	3	2	748	159	573	9	7	-
30 - 34	1410	755	215	526	3	11	-	655	65	568	11	11	-
35 - 39	1267	709	138	542	4	23	2	558	46	483	13	16	-
40 - 44	976	539	86	428	6	18	1	437	30	374	16	17	-
45 - 49	814	423	57	351	7	7	1	391	22	324	38	6	1
50 - 54	1004	517	64	425	11	16	1	487	27	360	86	14	-
55 - 59	1040	499	41	422	20	15	1	541	41	368	117	14	1
60 - 64	948	430	18	377	24	11	-	518	70	263	171	13	1
65 - 69	653	173	9	140	22	2	-	480	76	197	199	7	1
70 - 74	358	106	9	80	13	3	1	252	42	73	131	6	-
75 - 79	382	94	3	66	23	2	-	288	38	36	209	4	1
80 - 84	351	96	4	56	36	-	-	255	55	21	174	3	2
85 IN VEČ	155	45	4	14	26	1	-	110	23	5	79	2	1
NEZNANO	8	3	1	-	-	-	2	5	-	1	-	-	4
TRŽIČ													
S K U P A J	11725	5560	1775	3452	136	170	27	6165	1571	3442	782	342	28
15 - 19	1170	580	575	5	-	-	-	590	575	15	-	-	-
20 - 24	1102	546	459	86	-	1	-	556	349	200	1	3	3
25 - 29	1184	602	260	328	1	9	4	582	133	417	2	28	2
30 - 34	1195	573	136	417	1	18	1	622	86	488	9	39	-
35 - 39	1260	655	117	497	2	37	2	605	77	466	11	48	3
40 - 44	1087	560	78	444	1	33	4	527	52	416	17	41	1
45 - 49	827	418	50	334	8	24	2	409	35	310	20	43	1
50 - 54	906	453	34	386	6	22	5	453	39	335	42	36	1
55 - 59	821	384	28	325	14	14	3	437	52	277	79	29	-
60 - 64	687	275	13	238	17	6	1	412	45	231	96	36	4
65 - 69	530	190	9	160	17	3	1	340	51	150	116	23	-
70 - 74	285	112	4	93	15	-	-	173	25	60	82	4	2
75 - 79	317	102	4	84	13	1	-	215	23	56	122	9	5
80 - 84	235	78	8	46	19	2	3	157	17	20	114	3	3
85 IN VEČ	118	32	-	9	22	-	1	86	11	1	71	-	3
NEZNANO	1	-	-	-	-	-	-	1	1	-	-	-	-
VELENJE													
S K U P A J	32423	15795	5018	9916	280	514	67	16628	4172	9920	1626	847	63
15 - 19	3278	1673	1667	5	-	-	1	1605	1570	34	-	-	1
20 - 24	3042	1452	1285	157	1	3	6	1590	1027	545	2	10	6
25 - 29	3709	1772	828	918	-	21	5	1937	536	1324	10	61	6
30 - 34	4217	2064	462	1536	2	54	10	2153	287	1724	16	122	4
35 - 39	4208	2178	322	1723	8	114	11	2030	184	1629	27	184	6
40 - 44	3195	1695	159	1415	9	102	10	1500	109	1189	55	142	5
45 - 49	2369	1226	107	1022	17	76	4	1143	49	923	66	99	6
50 - 54	2115	1065	63	923	26	44	9	1050	61	771	134	78	6
55 - 59	1982	959	48	824	37	46	4	1023	54	732	175	57	5
60 - 64	1650	787	38	679	42	26	2	863	82	526	206	47	2
65 - 69	1113	388	13	334	27	12	2	725	80	323	285	32	5
70 - 74	614	235	6	190	31	8	-	379	38	123	208	8	2
75 - 79	501	176	11	129	33	2	1	325	49	51	215	6	4
80 - 84	288	84	4	44	31	5	-	204	26	17	157	1	3
85 IN VEČ	127	35	4	13	16	1	1	92	17	4	70	-	1
NEZNANO	15	6	1	4	-	-	1	9	3	5	-	-	1

1.5. PREBIVALSTVO, STARO 15 IN VEČ LET PO STAROSTI, SPOLU IN ZAKONSKEM STANU (nadaljevanje)
1.5. POPULATION, AGED 15 YEARS AND OVER, BY AGE, SEX AND MARITAL STATUS (continued)

STAROST (LETA) AGE (YEARS)	SKUPAJ TOTAL	MOŠKI MALES						ŽENSKE FEMALES					
		SKUPAJ TOTAL	SAMSKI SINGLE	POROČEN MARRIED	VDOVEC WIDOWER	RAZVEZAN DIVORCED	NEZNANO UNKNOWN	SKUPAJ TOTAL	SAMSKA SINGLE	POROČENA MARRIED	VDOVA WIDOW	RAZVEZANA DIVORCED	NEZNANO UNKNOWN
VRHNIKA													
S K U P A J	15194	7289	2365	4625	139	155	5	7905	1961	4681	988	259	16
15 - 19	1614	852	850	2	-	-	-	762	751	10	-	-	1
20 - 24	1485	737	643	92	-	1	1	748	478	270	-	-	-
25 - 29	1524	739	345	384	2	6	2	785	182	578	2	23	-
30 - 34	1520	788	190	577	1	20	-	732	93	605	7	27	-
35 - 39	1547	759	114	611	4	30	-	788	68	652	15	51	2
40 - 44	1556	781	69	671	5	35	1	775	44	659	18	54	-
45 - 49	1108	566	38	506	5	17	-	542	34	453	34	21	-
50 - 54	1065	543	41	473	8	21	-	522	37	410	51	23	1
55 - 59	1068	517	27	466	11	13	-	551	49	398	85	17	2
60 - 64	905	408	22	364	13	9	-	497	61	300	116	17	3
65 - 69	603	212	10	185	15	1	1	391	45	183	150	12	1
70 - 74	329	117	3	99	14	1	-	212	25	69	111	5	2
75 - 79	370	117	5	96	16	-	-	253	37	59	150	5	2
80 - 84	331	108	5	78	24	1	-	223	43	30	147	1	2
85 IN VEČ	165	42	1	20	21	-	-	123	14	4	102	3	-
NEZNANO	4	3	2	1	-	-	-	1	-	1	-	-	-
ZAGORJE OB SAVI													
S K U P A J	13366	6434	2003	4157	157	109	8	6932	1405	4172	1121	196	38
15 - 19	1168	607	607	-	-	-	-	561	543	17	-	-	1
20 - 24	1188	593	505	87	-	1	-	595	334	253	1	6	1
25 - 29	1384	690	317	367	-	6	-	694	142	534	3	15	-
30 - 34	1415	747	202	535	-	10	-	668	64	565	8	30	1
35 - 39	1335	721	126	570	3	22	-	614	36	536	10	32	-
40 - 44	1150	593	61	505	4	22	1	567	46	469	20	32	-
45 - 49	934	491	48	413	8	22	-	443	21	370	33	18	1
50 - 54	880	432	43	367	7	14	1	448	17	360	51	15	5
55 - 59	997	476	34	412	19	8	3	521	31	362	109	15	4
60 - 64	957	427	24	375	25	3	-	530	44	318	149	16	3
65 - 69	824	302	18	257	25	1	1	522	50	236	215	12	9
70 - 74	424	156	6	133	16	-	1	268	19	84	160	2	3
75 - 79	371	117	8	82	26	-	1	254	32	41	174	1	6
80 - 84	220	62	4	41	17	-	-	158	14	24	118	1	1
85 IN VEČ	109	20	-	13	7	-	-	89	12	3	70	1	3
NEZNANO	-	-	-	-	-	-	-	-	-	-	-	-	-
ŽALEC													
S K U P A J	31135	14809	5036	9048	352	363	10	16326	4285	9165	2263	563	50
15 - 19	2921	1521	1518	2	-	1	-	1400	1368	29	1	1	1
20 - 24	2935	1417	1270	141	-	6	-	1518	1031	474	3	10	-
25 - 29	3069	1539	806	719	1	13	-	1530	459	1023	6	42	-
30 - 34	3129	1555	469	1050	1	35	-	1574	262	1243	13	56	-
35 - 39	3126	1623	319	1237	9	58	-	1503	153	1217	29	102	2
40 - 44	2775	1469	205	1183	14	67	-	1306	105	1078	51	72	-
45 - 49	2577	1281	135	1077	19	50	-	1296	88	1060	75	72	1
50 - 54	2374	1182	102	1009	31	40	-	1192	107	901	132	49	3
55 - 59	2300	1081	76	937	29	37	2	1219	122	805	234	53	5
60 - 64	1986	867	47	746	44	30	-	1119	157	615	291	50	6
65 - 69	1564	525	39	431	39	14	2	1039	162	439	392	35	11
70 - 74	840	284	17	226	34	7	-	556	72	162	303	10	9
75 - 79	798	256	19	174	57	4	2	542	85	76	364	9	8
80 - 84	525	154	9	90	50	1	4	371	73	34	262	1	1
85 IN VEČ	215	55	5	26	24	-	-	160	40	9	107	1	3
NEZNANO	1	-	-	-	-	-	-	1	1	-	-	-	-

1.6. PREBIVALSTVO PO NARODNOSTNI PRIPADNOSTI
1.6. POPULATION BY NATIONAL AFFILIATION

	SKUPAJ *TOTAL*	NARODNOSTNO OPREDELJENI *NATIONALLY DEFINED*														
		SLOVENCI *SLOVENES*	ITALIJANI *ITALIANS*	MADŽARI *HUNGARIANS*	ROMI *ROMES*	ALBANCI *ALBANIANS*	AVSTRIJCI *AUSTRIANS*	BOLGARI *BULGARIANS*	ČEHI *CZECHS*	ČRNOGORCI *MONTENEGRINS*	GRKI *GREEKS*	HRVATI *CROATS*	MAKEDONCI *MACEDONIANS*	MUSLIMANI *MUSLIMS*	NEMCI *GERMANS*	POLJAKI *POLES*
REPUBLIKA SLOVENIJA *REPUBLIC OF SLOVENIA*	**1965986**	**1727018**	**3064**	**8503**	**2293**	**3629**	**199**	**169**	**323**	**4396**	**23**	**54212**	**4432**	**26842**	**546**	**204**
AJDOVŠČINA	22632	21364	5	6	-	27	-	3	-	28	-	143	31	192	5	1
BREŽICE	24724	21676	3	15	15	52	1	1	10	34	-	1325	67	101	4	4
CELJE	64736	55680	7	56	-	226	2	10	14	115	1	2059	171	602	23	1
CERKNICA	15020	13922	-	1	-	20	-	-	2	6	-	360	26	110	1	-
ČRNOMELJ	18374	15991	1	3	46	26	3	4	-	29	-	1029	17	231	3	1
DOMŽALE	44185	40630	5	13	5	63	6	1	6	100	-	813	94	496	16	4
DRAVOGRAD	8507	7987	1	-	3	16	2	-	-	10	-	139	9	24	1	-
GORNJA RADGONA	21315	20448	-	12	-	42	2	-	1	10	-	147	27	3	9	2
GROSUPLJE	28151	26494	-	3	52	18	-	-	2	18	-	398	9	131	2	-
HRASTNIK	11059	9350	-	7	-	19	1	-	-	8	-	359	18	434	2	-
IDRIJA	17207	16488	7	3	-	16	-	-	2	7	-	93	5	62	-	-
ILIRSKA BISTRICA	14624	13590	6	-	-	24	1	1	-	17	-	399	17	33	-	-
IZOLA - ISOLA	13770	9428	567	14	1	33	-	2	3	39	-	1223	64	347	3	2
JESENICE	31939	23454	4	7	6	59	4	10	8	116	-	889	461	3342	9	27
KAMNIK	28766	26248	-	1	-	31	-	4	2	175	-	388	108	543	1	3
KOČEVJE	18523	15406	6	18	56	28	1	-	3	32	-	1422	18	309	4	2
KOPER - CAPODISTRIA	45391	33307	1015	41	-	83	2	6	6	147	1	3386	110	1001	8	6
KRANJ	72185	62324	3	27	3	201	5	5	10	476	2	1279	477	879	15	6
KRŠKO	28576	26473	4	10	31	46	1	1	4	33	-	541	16	145	12	3
LAŠKO	19014	17715	-	6	-	37	1	-	6	18	-	218	16	207	6	1
LENART	17217	16810	-	2	-	13	9	-	-	5	-	85	5	3	5	-
LENDAVA - LENDVA	26143	17917	10	6315	118	41	3	3	2	12	-	867	12	16	30	7
LITIJA	18709	17268	1	1	-	19	1	1	2	67	-	298	5	145	4	-
LJUBLJANA BEŽIGRAD	58150	46060	15	69	176	153	7	18	12	238	5	2213	213	1188	17	12
LJUBLJANA CENTER	28351	22068	16	21	20	113	5	6	14	146	-	842	109	827	12	3
LJUBLJANA MOSTE-POLJE	72081	53882	10	52	69	192	3	25	21	366	-	3314	291	2424	5	10
LJUBLJANA ŠIŠKA	82845	68115	18	84	13	151	7	10	20	294	8	3131	360	1688	29	12
LJUBLJANA VIČ-RUDNIK	80180	67740	18	40	31	194	7	8	17	175	-	2185	297	2238	14	12
LJUTOMER	18744	17909	1	8	-	18	5	1	-	34	-	378	5	9	14	-
LOGATEC	9764	8908	1	4	-	15	-	1	1	14	-	104	15	141	-	-
MARIBOR	151221	133791	14	98	402	476	39	15	42	372	1	5282	377	809	76	35
METLIKA	8184	6274	1	2	58	8	1	-	-	4	-	1022	8	32	1	-
MOZIRJE	16533	16063	-	6	-	10	-	-	1	3	-	180	1	14	4	-
MURSKA SOBOTA	63744	59629	3	1322	569	59	13	-	2	56	-	644	22	58	34	8
NOVA GORICA	59126	53932	84	11	6	132	2	10	11	96	1	610	132	315	2	2
NOVO MESTO	58970	53428	2	19	506	30	2	-	15	136	-	1462	77	294	15	6
ORMOŽ	17570	16784	-	13	-	11	1	-	3	6	-	389	1	2	7	-
PESNICA	18083	17108	-	6	-	10	4	2	-	8	-	314	15	21	11	-
PIRAN - PIRANO	16768	10949	1169	25	3	100	3	4	8	100	-	1469	28	302	9	1
POSTOJNA	20283	16443	17	12	8	103	2	2	2	54	-	552	52	393	2	2
PTUJ	68753	65188	-	15	1	94	21	1	4	38	-	1032	66	90	25	4
RADLJE OB DRAVI	16929	16428	-	2	-	3	5	1	-	6	-	92	5	4	4	1
RADOVLJICA	34286	31170	1	26	21	28	-	1	6	48	1	600	90	437	11	-
RAVNE NA KOROŠKEM	27377	25129	4	4	3	26	2	-	11	27	-	541	39	210	4	5
RIBNICA	12736	11985	-	5	2	17	1	-	3	41	-	226	37	78	3	-
RUŠE	15440	14543	-	5	2	22	2	-	4	16	-	182	6	117	7	2
SEVNICA	18958	18197	-	1	-	12	-	-	3	2	-	179	12	43	5	-
SEŽANA	23925	21467	20	8	6	21	-	-	1	48	-	562	32	229	1	2
SLOVENJ GRADEC	20976	19874	-	3	-	20	1	1	-	21	-	292	23	144	1	-
SLOVENSKA BISTRICA	32516	31071	-	4	19	33	8	-	3	24	-	223	14	32	18	1
SLOVENSKE KONJICE	21992	21106	2	5	-	22	1	-	1	22	-	188	6	75	7	2
ŠENTJUR PRI CELJU	19101	18534	-	2	-	13	-	-	-	12	1	157	7	14	4	-
ŠKOFJA LOKA	38303	35203	3	11	-	44	-	2	11	85	-	801	61	452	-	1
ŠMARJE PRI JELŠAH	31888	29324	1	1	-	27	4	1	6	85	-	1565	36	42	13	-
TOLMIN	20975	19885	11	9	14	25	1	5	-	37	-	150	25	73	-	3
TRBOVLJE	19337	16576	-	2	1	38	1	-	1	30	-	583	13	645	1	1
TREBNJE	17722	17284	-	4	1	13	-	1	-	13	-	95	3	16	-	-
TRŽIČ	14975	12766	1	2	-	23	1	-	-	58	-	650	34	479	1	-
VELENJE	42674	33659	2	25	22	118	4	1	13	110	1	2251	68	2440	4	9
VRHNIKA	19459	16839	2	5	4	33	-	1	-	35	-	553	46	373	6	-
ZAGORJE OB SAVI	16960	15423	1	4	-	23	-	-	1	15	-	205	5	535	1	-
ŽALEC	39340	36314	2	7	-	59	1	-	3	19	1	1134	18	203	15	-

1.6. PREBIVALSTVO PO NARODNOSTNI PRIPADNOSTI
1.6. POPULATION BY NATIONAL AFFILIATION

(nadaljevanje)
(continued)

	NARODNOSTNO OPREDELJENI *NATIONALLY DEFINED*										NARODNOSTNO NEOPREDELJENI *NATIONALLY UNDECLARED*			
	ROMUNI *RUMANIANS*	RUSI *RUSSIANS*	RUSINI *RUSINIANS*	SLOVAKI *SLOVAKS*	SRBI *SERBS*	TURKI *TURKS*	UKRAJINCI *UKRAINIANS*	VLAHI *VLACHS*	ŽIDJE *JEWS*	DRUGI *OTHER*	NARODNOSTNO SE NISO OPREDELILI PO ČL. 214 USTAVE RS *UNDECLARED PER ART. 214 OF SLOVENIAN CONSTITUTION*	OPREDELILI SO SE KOT JUGOSLOVANI *YUGOSLAVS*	OPREDELILI SO SE PO REGIONALNI PRIPADNOSTI *REGIONAL AFFILIATION*	NEZNANO *UNKNOWN*
REPUBLIKA SLOVENIJA *REPUBLIC OF SLOVENIA*	**116**	**170**	**57**	**141**	**47911**	**155**	**213**	**38**	**37**	**1178**	**9011**	**12307**	**5254**	**53545**
AJDOVŠČINA	-	-	-	1	372	3	-	-	-	4	41	100	41	265
BREŽICE	1	2	4	1	401	-	4	-	-	1	79	187	24	712
CELJE	5	8	2	4	2069	4	11	14	1	23	318	483	103	2724
CERKNICA	-	-	-	-	155	-	-	-	-	3	93	39	20	262
ČRNOMELJ	-	-	1	-	365	-	3	-	-	5	90	139	15	372
DOMŽALE	4	1	2	1	652	-	-	2	-	25	108	154	87	897
DRAVOGRAD	-	-	-	-	80	5	-	-	-	3	5	35	8	179
GORNJA RADGONA	1	-	1	1	62	7	2	-	-	8	90	49	3	388
GROSUPLJE	1	2	-	-	288	1	1	-	-	4	52	47	44	584
HRASTNIK	-	1	-	-	283	-	1	-	-	1	140	120	14	301
IDRIJA	-	-	-	-	46	5	-	-	-	1	66	23	11	372
ILIRSKA BISTRICA	-	1	-	-	183	-	1	1	-	1	24	75	23	227
IZOLA - ISOLA	-	1	-	3	510	14	2	-	-	19	250	205	434	606
JESENICE	4	3	-	13	1861	3	35	-	-	69	312	306	164	773
KAMNIK	1	4	1	-	427	-	1	-	-	11	46	96	110	565
KOČEVJE	2	3	-	-	458	4	4	-	-	17	80	99	32	519
KOPER - CAPODISTRIA	1	9	-	20	1938	9	9	-	1	25	384	593	1017	2266
KRANJ	-	7	-	4	2895	5	4	-	-	111	355	757	207	2128
KRŠKO	1	1	-	-	195	1	8	-	-	32	89	103	26	800
LAŠKO	-	1	-	2	245	-	-	-	-	2	53	35	7	438
LENART	1	-	1	2	23	-	-	-	-	1	61	6	3	182
LENDAVA - LENDVA	-	-	-	1	86	2	-	3	10	17	106	24	-	541
LITIJA	1	2	-	-	340	-	1	-	-	7	105	68	18	355
LJUBLJANA BEŽIGRAD	6	13	6	8	3262	1	11	-	1	25	541	707	284	2889
LJUBLJANA CENTER	2	13	1	4	1386	6	2	2	4	55	236	412	123	1903
LJUBLJANA MOSTE-POLJE	6	6	-	11	5899	8	18	5	1	152	789	979	176	3367
LJUBLJANA ŠIŠKA	4	19	3	8	3933	10	24	-	6	123	599	1104	227	2845
LJUBLJANA VIČ-RUDNIK	2	9	4	3	3315	3	10	1	1	47	263	598	259	2689
LJUTOMER	-	-	-	-	15	-	1	-	-	5	57	24	7	253
LOGATEC	1	-	-	-	215	-	1	-	-	6	65	66	11	195
MARIBOR	35	14	4	6	3090	7	16	1	1	57	524	1049	202	4386
METLIKA	-	2	1	1	104	-	-	-	-	1	97	93	2	472
MOZIRJE	-	1	-	-	91	-	-	-	-	2	17	26	21	93
MURSKA SOBOTA	-	4	1	9	194	7	1	-	2	7	116	124	72	788
NOVA GORICA	-	2	-	-	1376	3	1	-	3	49	187	280	150	1729
NOVO MESTO	3	3	1	2	1103	5	1	1	2	11	254	271	65	1256
ORMOŽ	-	-	-	2	20	1	-	-	1	3	61	6	2	257
PESNICA	1	1	-	-	64	-	-	-	-	3	52	7	4	452
PIRAN - PIRANO	-	7	1	5	563	3	8	2	1	42	279	228	403	1056
POSTOJNA	-	-	-	-	1295	-	2	-	-	15	175	346	35	771
PTUJ	1	2	-	1	296	13	5	3	-	7	194	75	13	1564
RADLJE OB DRAVI	-	1	1	-	32	-	-	-	-	2	36	14	-	292
RADOVLJICA	2	3	1	2	649	4	1	-	-	12	109	170	99	794
RAVNE NA KOROŠKEM	4	1	-	1	631	-	2	-	-	9	57	110	34	523
RIBNICA	-	-	-	2	194	-	3	-	-	5	15	51	-	68
RUŠE	-	-	-	-	106	-	-	-	-	-	16	31	9	370
SEVNICA	-	-	-	-	97	-	2	-	-	5	32	15	16	337
SEŽANA	-	-	-	6	611	-	3	-	1	2	77	145	49	634
SLOVENJ GRADEC	-	1	4	-	101	-	-	-	-	3	16	51	18	402
SLOVENSKA BISTRICA	-	9	1	-	136	-	-	-	-	9	112	40	12	747
SLOVENSKE KONJICE	2	1	-	-	58	-	-	-	-	1	30	25	4	434
ŠENTJUR PRI CELJU	-	-	-	1	47	1	-	-	-	3	15	21	8	261
ŠKOFJA LOKA	5	2	7	-	634	8	1	-	-	27	150	209	86	500
ŠMARJE PRI JELŠAH	1	-	-	1	123	2	1	-	1	13	64	60	22	495
TOLMIN	-	1	-	-	257	-	1	1	-	4	51	49	29	344
TRBOVLJE	3	1	-	3	543	-	5	-	-	-	48	168	99	575
TREBNJE	-	-	-	1	48	-	1	1	-	2	35	27	2	175
TRŽIČ	-	3	1	-	405	-	-	-	-	3	84	58	29	377
VELENJE	1	3	4	8	1737	-	3	-	-	37	213	517	86	1338
VRHNIKA	-	1	4	3	821	-	-	1	-	10	117	238	63	304
ZAGORJE OB SAVI	1	1	-	-	135	10	1	-	-	12	150	76	87	274
ŽALEC	13	-	-	-	391	-	1	-	-	19	131	94	35	880

1.7. PREBIVALSTVO PO VEROIZPOVEDI
1.7. *POPULATION BY RELIGIONS*

	SKUPAJ *TOTAL*	VEROIZPOVED / *RELIGION*										
		ISLAMSKA *ISLAMIC*	JUDOVSKA *JEWISH*	KATOLIŠKA *CATHOLIC*	PRAVOSLAVNA *ORTHODOX*	PROTESTANTSKA *PROTESTANT*	PRO-ORIENTALSKI KULTI *PRO-ORIENTAL CULTS*	DRUGE VEROIZPOVEDI *OTHER*	VERNIKI, KI NE PRIPADAJO NOBENI VEROIZPOVEDI *BELIEVERS WHO DO NOT ADHERE TO ANY RELIGION*	NI VERNIK *NOT A BELIEVER*	NI ŽELEL ODGOVORITI *DID NOT WISH TO ANSWER*	NEZNANO *UNKNOWN*
REPUBLIKA SLOVENIJA *REPUBLIC OF SLOVENIA*	**1965986**	**29719**	**201**	**1403014**	**46819**	**19000**	**346**	**254**	**3993**	**85485**	**82837**	**294318**
AJDOVŠČINA	22632	202	2	18918	298	12	13	2	53	588	929	1615
BREŽICE	24724	114	-	19780	244	61	3	-	31	332	286	3873
CELJE	64736	717	18	46608	2085	186	11	4	126	2982	2152	9847
CERKNICA	15020	90	5	11065	169	9	-	-	6	466	548	2662
ČRNOMELJ	18374	213	3	14147	343	20	3	-	41	451	1115	2038
DOMŽALE	44185	524	3	33781	672	157	6	-	31	1113	903	6995
DRAVOGRAD	8507	45	3	6984	71	64	-	6	18	182	300	834
GORNJA RADGONA	21315	29	-	17384	49	216	1	-	36	332	1510	1758
GROSUPLJE	26151	124	1	23688	282	16	1	-	4	475	376	3184
HRASTNIK	11059	426	1	5964	285	33	1	1	39	2702	879	728
IDRIJA	17207	80	-	11711	35	18	2	5	54	1681	2665	956
ILIRSKA BISTRICA	14624	45	1	12385	181	13	2	-	1	270	305	1421
IZOLA - ISOLA	13770	391	-	7975	630	78	2	1	23	1698	399	2573
JESENICE	31939	3611	-	17870	2230	110	4	4	38	1680	2665	3727
KAMNIK	28766	588	1	22498	577	23	4	2	1	855	586	3631
KOČEVJE	18523	317	-	12115	444	42	-	2	2	773	1529	3299
KOPER - CAPODISTRIA	45391	1093	2	25612	2089	122	4	10	7	3073	967	12412
KRANJ	72185	1238	2	50067	3821	141	12	2	180	3460	2231	11031
KRŠKO	28576	182	1	21088	163	54	3	-	6	375	1272	5432
LAŠKO	19014	73	7	14591	148	18	4	11	-	662	713	2787
LENART	17217	11	1	15303	22	44	1	-	25	201	626	983
LENDAVA - LENDVA	26143	61	8	23588	49	262	4	2	3	195	299	1672
LITIJA	18709	135	-	13759	300	43	-	2	17	390	773	3290
LJUBLJANA BEŽIGRAD	58150	1213	11	29623	3068	164	10	8	5	6204	2569	15275
LJUBLJANA CENTER	28351	956	9	13038	1355	99	10	21	7	2385	765	9706
LJUBLJANA MOSTE-POLJE	72081	2713	6	38200	5484	248	20	13	271	4878	4068	16180
LJUBLJANA ŠIŠKA	82845	1792	15	48547	3280	298	15	23	195	7586	4667	16427
LJUBLJANA VIČ-RUDNIK	80180	2055	10	50439	3428	129	12	18	43	3635	2063	18378
LJUTOMER	18744	29	1	16626	21	19	1	1	37	161	756	1092
LOGATEC	9764	115	1	7530	216	24	2	-	35	218	732	891
MARIBOR	151221	1510	17	107931	2660	542	38	16	166	8946	4787	24608
METLIKA	8184	39	1	5986	60	2	-	-	7	197	370	1522
MOZIRJE	16533	23	-	15147	90	19	1	1	3	247	308	694
MURSKA SOBOTA	63744	78	6	42592	209	14349	8	26	129	887	1118	4342
NOVA GORICA	59126	393	2	37619	1405	58	11	5	132	2601	3535	13365
NOVO MESTO	58970	295	4	43691	801	135	22	1	178	2837	3601	7405
ORMOŽ	17570	6	-	15095	17	19	2	-	19	224	687	1501
PESNICA	18083	21	2	14888	45	21	3	2	13	341	744	2003
PIRAN - PIRANO	16768	323	6	9322	561	68	3	6	380	1186	745	4168
POSTOJNA	20283	506	-	13175	1268	11	-	3	56	316	808	4140
PTUJ	68753	126	8	56831	157	133	27	2	41	1256	2959	7213
RADLJE OB DRAVI	16929	4	-	14154	35	32	-	8	15	205	574	1902
RADOVLJICA	34286	429	7	24651	695	183	14	17	310	1633	1718	4629
RAVNE NA KOROŠKEM	27377	205	-	21314	625	78	2	1	73	691	1092	3296
RIBNICA	12736	64	1	10879	138	22	5	-	1	383	350	893
RUŠE	15440	111	1	12479	96	40	3	-	16	430	244	2020
SEVNICA	18958	38	-	15745	91	43	1	-	2	383	569	2086
SEŽANA	23925	247	-	15919	480	27	2	1	6	917	1769	4557
SLOVENJ GRADEC	20976	144	8	16541	101	58	2	3	3	343	658	3115
SLOVENSKA BISTRICA	32516	80	-	26199	91	49	1	-	75	527	2090	3404
SLOVENSKE KONJICE	21992	101	1	19046	54	38	1	1	16	536	1271	927
ŠENTJUR PRI CELJU	19101	23	4	16739	57	9	-	3	50	127	736	1353
ŠKOFJA LOKA	38303	684	5	30692	733	57	12	-	225	1028	1115	3752
ŠMARJE PRI JELŠAH	31888	59	-	27862	110	16	3	1	11	422	1032	2372
TOLMIN	20975	70	1	15125	260	22	1	2	142	870	797	3685
TRBOVLJE	19337	730	2	10768	485	53	2	4	373	1967	1645	3308
TREBNJE	17722	17	-	14885	48	7	1	-	38	633	1084	1009
TRŽIČ	14975	521	4	10797	422	31	-	1	54	365	990	1790
VELENJE	42674	2417	7	28872	1722	61	11	3	32	1419	1550	6580
VRHNIKA	19459	398	-	13629	730	31	8	4	39	1097	978	2545
ZAGORJE OB SAVI	16960	650	1	11496	145	26	1	-	16	1026	1743	1856
ŽALEC	39340	225	1	32061	389	37	10	5	37	1472	1522	3581

Iz povedanega lahko zaključimo, da predstavlja priseljevanje za Republiko Slovenijo pomemben dejavnik razvoja in strukture njenega prebivalstva. Priseljenci spreminjajo demografsko sliko Slovenije predvsem s svojim številom, starostno sestavo in narodnostno sestavo. Brez presežka priseljenih nad odseljenimi, bi bilo namreč prebivalcev Republike Slovenije številčno manj, manj bi bilo med njimi mladih, večji pa bi bil delež Slovencev.

We can conclude from the above data that immigration to the Republic of Slovenia constitutes an important factor of the development and structure of its population. Immigrants change the demographic status of Slovenia mostly through their number, age structure and national structure. Without a surplus of immigration over emigration, the number of residents would be lower and there would be fewer young people, but the share of Slovenes would be higher.

2. DRUŽINE

V Republiki Sloveniji je bilo ob Popisu 552 000 družin

Ob Popisu 1991 je bilo v Republiki Sloveniji od vseh gospodinjstev 79% takoimenovanih družinskih gospodinjstev, torej gospodinjstev v katerih je živela ena ali več družin. Najpogosteje je v enem gospodinjstvu živela ena družina, v 8% gospodinjstev sta živeli dve družini in le v 0,4% gospodinjstvih so živele 3 ali več družine.

Število družin se je od leta 1981 do 1991 povečalo iz 522 314 na 551 899. Blizu 60% predstavljajo popolne družine (starši in otroci), približno 20% je zakonskih parov brez otrok. V primerjavi s popisom pred desetimi leti se je tako število popolnih družin kot zakonskih parov brez otrok relativno zmanjšalo, poraslo pa je število družin z enim staršem. Prav tako narašča tudi število neporočenih parov z oz. brez otrok. Leta 1981 so slednje družine predstavljale 2% vseh družin, ob Popisu 1991 pa 3,1%.

2. FAMILIES

There were 552,000 families in the Republic of Slovenia

At the time of the 1991 census, 79% of all households in Slovenia were family households - households with one or more families. There was mostly one family living in one household; in 8% of households there were two families, and in 0.4% of households there were 3 or more families.

The number of families rose from 522,314 to 551,899 between 1981 and 1991. Around 60% were so-called complete families (parents and children), while around 20% were married couples without children. In comparison to the 1981 census, the number of complete families and married couples without children fell relatively, but the number of single-parent families rose. The number of consensual unions with or without children has also been rising. Such families represented 2% of all families in 1981, and 3.1% in 1991.

Tabela 15. ŠTEVILO DRUŽIN IN NJIHOVA STRUKTURA OB POPISIH 1981 IN 1991

Table 15. THE NUMBER OF FAMILIES AND THEIR STRUCTURE IN 1981 AND 1991 CENSUSES

Tip družine / ***Type of family***	1981	Delež / ***Share*** %	1991	Delež / ***Share*** %
Skupaj / ***Total***	522 314	100	551 899	100
Zakonski par brez otrok ***Married couple without children***	106 779	20,4	109 594	19,9
Zakonski par z otroki ***Married couple with children***	330 530	63,3	325 622	59,0
Mati z otroki ***Mother with children***	65 108	12,5	85 214	15,4
Oče z otroki ***Father with children***	9 552	1,8	14 095	2,6
Neporočen par brez otrok ***Consensual unions without children***	4 595	0,9	4 966	0,9
Neporočen par z otroki ***Consensual unions with children***	5 750	1,1	12 408	2,2

Povprečno število otrok v družini se je iz 1,34 (leta 1981) znižalo na 1,31. V primerjavi z letom 1981 se je ob zadnjem popisu povečalo število družin z enim in dvema otrokoma. Prvih je bilo 37,2% (leta 1981 36,6%), drugih 34,3% (32,2%), medtem, ko se je zmanjšalo število družin z tremi in več otroki iz 10% na 7,6%.

The average number of children per family fell from 1.34 (in 1981) to 1.31. In comparison with 1981, the number of families with one or two children rose: 37.2% of families had one child (36.6% in 1981), while 34.3% (32.2%) had two children. The share of families with three or more children fell from 10% to 7.6%.

3. GOSPODINJSTVA

Ob Popisu 1991 so prebivalci Republike Slovenije živeli v več kot 640 000 gospodinjstvih

Medtem, ko število gospodinjstev v Republiki Sloveniji od popisa do popisa narašča, število članov poprečnega gospodinjstva pri nas vztrajno pada.

Pri nas so vedno bolj redka gospodinjstva s 5 in več člani. Leta 1981 je v gospodinjstvih s šest in več člani v Republiki Sloveniji živelo še 10 % vseh prebivalcev, ob Popisu 1991 pa le še 6%. Ne zmanjšujejo pa se pri nas samo deleži gospodinjstev z večjim številom članov, ampak tudi njihova absolutna števila.

Ob Popisu 1991 so prebivalci naše države živeli v 640 195 gospodinjstvih (brez skupinskih), kar je 45 627 gospodinjstev več kot ob popisu leta 1981. Podobno kot ob takratnem popisu, je tudi deset let pozneje največ prebivalcev Republike Slovenije živelo v gospodinjstvih s štirimi člani.

Kar nekaj desetletij že lahko pri nas opazujemo konstantno "manjšanje" gospodinjstev glede na število članov, ki živijo v njih.

V zadnjih desetih letih se je v Republiki Sloveniji najbolj povečalo število dvo-članskih gospodinjstev (iz 17,8% leta 1981 na 21,0% leta 1991) in enočlanskih gospodinjstev (iz 17,1% leta 1981 na 18,0% leta 1991).

3. HOUSEHOLDS

At the time of the 1991 Census, the population of the Republic of Slovenia lived in more than 640,000 households

While the number of households in the Republic of Slovenia has been continually rising from one census to the next, the size of the average household has been falling.

Households with five or more members are increasingly rare. In 1981, only 10% of all people lived in households with six or more members, while in 1991 the figure was only 6%. Not only is the share of larger households falling, their absolute numbers are falling as well.

In the 1991 census, the population lived in 640,195 households (not counting common households), 45,627 more than in the 1981 census. As in 1981, the highest share of the population of the Republic of Slovenia lived in households with four members.

A continual "reduction" of the size of households has been under way in the past decades.

The number of households with two members has risen the most in past years (from 17.8% in 1981 to 21.0% in 1991), while those with one member have also grown in number (from 17.1% in 1981 to 18.0% in 1991).

Tabela 16: ŠTEVILO GOSPODINJSTEV IN POVPREČNO ŠTEVILO ČLANOV NA ENO GOSPODINJSTVO V REPUBLIKI SLOVENIJI OB POPISIH 1931, 1948, 1953, 1961, 1971, 1981 IN 1991

Table 16: THE NUMBER OF HOUSEHOLDS AND AVERAGE SIZE OF HOUSEHOLD IN THE REPUBLIC OF SLOVENIA IN 1931, 1948, 1953, 1961, 1971, 1981 AND 1991 CENSUSES

Popis *Census*	Število gospodinjstev v 1000 *Number of households (in 000)*	Povprečno število članov na eno gospodinjstvo *Average size of household*
1931	287	4,9
1948	381	3,8
1953	411	3,7
1961	459	3,5
1971	516	3,4
1981	595	3,2
1991	640	3,1

Tabela 17: STRUKTURA GOSPODINJSTEV V REPUBLIKI SLOVENIJI PO ŠTEVILU ČLANOV OB POPISIH 1961, 1971, 1981 IN 1991

Table 17: BREAKDOWN OF HOUSEHOLDS IN THE REPUBLIC OF SLOVENIA BY THE NUMBER OF MEMBERS IN 1961, 1971, 1981 AND 1991 CENSUSES

Gospodinjstva / *Households*	Popis / *Census*			
	1961	1971	1981	1991
Število gospodinjstev *Number of households*	458 853	515 531	594 571	640 195
Delež *Share (%)*	100	100	100	100
z 1 članom *with one member*	17,8	17,4	17,1	18,0
z 2 članoma *with two members*	16,4	17,2	17,8	21,0
s 3 člani *with three members*	19,8	20,9	21,6	21,4
s 4 člani *with four members*	19,8	22,2	24,3	25,0
s 5 člani *with five members*	12,8	11,6	9,4	8,6
s 6 in več člani *with six and more members*	13,4	10,7	9,8	6,0
Povprečno število članov na eno gospodinjstvo *Average size of household*	3,5	3.4	3.2	3.1

4. STANOVANJA

Število stanovanj ob Popisih 1971, 1981 in 1991

S popisom stanovanj leta 1991 smo v Republiki Sloveniji tretjič zajeli vsa stanovanja in pri tem dobili popolnejše podatke o njihovi lastnini, velikosti, kvaliteti, razporeditvi in izkoriščenosti, kar je nemogoče ugotoviti z rednimi statističnimi raziskovanji.

S popisi so bile popisane vse vrste bivalnih enot, stanovanjski sklad pa sestavljajo samo stanovanja, ki ustrezajo definiciji stanovanja.

Vlaganje v stanovanjsko-komunalno dejavnost se je občutno zmanjšalo v desetletju 1981-91, saj je bilo za 41,9% manj zgrajenih stanovanj kot v desetih letih 1971-81. Leta 1981 je bilo zgrajenih 8 stanovanj na 1000 prebivalcev, medtem ko leta 1991 pa samo 3. S tako dinamiko graditve stanovanj smo 1991 leta pod ravnjo nekaterih evropskih držav: Avstrija (5), Belgija (4), Nizozemska (6), Čehoslovaška (4), Polska(4), Finska (10), Norveška (5) in Švedska (9).

4. DWELLINGS

Number of dwellings at 1971, 1981 and 1991 Censuses

Under the census of dwellings in 1991, we collected data on the total number of dwellings for the third time, thus obtaining more thorough data on their ownership, size, quality, and arrangement, as well as whether they are lived in or not. This was impossible to find out through regular statistical surveys.

The censuses covered all kinds of living quarters, while the dwelling stock covers only those dwellings which fall under the definition of dwelling.

Investment in housing-municipal activities has in the past decade (1981-91) fallen considerably: there were 41.9% fewer dwellings built than in the previous decade (1971-81). There were 8 dwellings built for every 1,000 inhabitants in 1981, but only 3 in 1991. This figure is below the average for some European countries: Austria (5), Belgium (4), the Netherlands (6), Czechoslovakia (4), Poland (4), Finland (10), Norway (5) and Sweden (9).

Tabela 18: STANOVANJA PO LASTNIŠTVU V REPUBLIKI SLOVENIJI OB POPISIH 1971, 1981, 1991

Table 18: BREAKDOWN OF DWELLINGS BY OWNERSHIP IN THE REPUBLIC OF SLOVENIA IN 1971, 1981 AND 1991 CENSUSES

	1971		1981		1991	
	število *number*	delež *share* %	število *number*	delež *share* %	število *number*	delež *share* %
Skupaj / ***Total***	471076	100	585780	100	652422	100
Zasebna lastnina ***Private ownership***	340518	72,3	401694	68,6	450384	69,0
Družbena lastnina ***Social/Public ownership***	130558	27,7	184086	31,4	202038	31,0

Velikost stanovanja

Pojem velikost stanovanja izražamo s površino stanovanja, (v kvadratnih metrih), s povprečno površino stanovanja na določeno kategorijo uporabnikov ali s številom sob.

Skupna površina stanovanjskega sklada je bila ob Popisu 1991 44,7 milijonov m2. V primerjavi s stanovanjskim skladom popisanim leta 1981 je večja za 7,3 milijone m2, ali za 20,0 milijonov m2 od skupne površine 1971 leta.

Povprečna površina stanovanja ob popisu 1991 je znašala 68,5 m2 in je za 7,7 m2 večja kot ob Popisu 1981 ali za 17,6 m2 kot ob Popisu 1971 leta. Hitra rast povprečne površine stanovanj je predvsem zaradi stanovanj v zasebni lasti, saj je ta znašala 75,1 m2 in je v primerjavi s popisom 1981 za 5,6 m2 večja. Čeprav so za stanovanja v družbeni lasti bile predpisane norme o velikosti stanovanj, se je tudi njihova povprečna površina glede na Popis 1981 povečala za 2,3 m2.

Po podatkih zadnjega popisa, največ stanovanj (44%) je povprečno velikih med 45 m2 in 75 m2. Njihovo število se z večanjem površine manjša, posebno kadar gre za stanovanja v družbeni lasti. Družbenih stanovanj, ki so večja od 74 m2 je slabih 11%. Nasprotno je pa pri zasebni lastnini, 46% stanovanj v zasebni lasti ima površino večjo od 74 m2. Stanovanjski standard je mogoče izraziti tudi s povprečno velikostjo stanovanja na osebo, saj so tudi od primerno velike površine, ki pripada posameznim članom gospodinjstva odvisni pogoji bivanja. Tudi pri tem kazalcu so nastale med tremi zadnjimi popisi spremembe tako po velikosti kot po strukturi. Povprečna površina stanovanja na osebo je ob Popisu 1991 znašala 22,8 m2, kar je za 2,9 m2 več kot 1981 ali za 7,1 m2 več kot 1971. Stanovanja s povprečno površino, ki je večja od 20 m2 na osebo je 54,6% in v njih živi 41,3% prebivalstva. 1- odstotek stanovanj ima do 6 m2 površine na osebo in v takšnih neprimernih stanovanjih živi 1,7% prebivalstva. Gospodinjstva, ki živijo v stanovanjih z neprimernimi pogoji so sorazmerno velika. V povprečju štejejo 4,8 člana, kar je skoraj za dva člana več kot je slovensko

Size of dwelling

The size of a dwelling is expressed by the useful floor space of the dwelling (in square metres), by the average useful floor space of a dwelling for specific categories of users, or by the number of rooms.

The total useful floor space of the dwelling stock was 44.7 million m2 in the 1991 census. In comparison to the dwelling stock included in 1981 census, this area is 7.3 million m2 larger, and 20.0 million m2 more than in 1971.

The average useful floor space of dwellings was 68.5 m2 in 1991, 7.7 m2 larger than in 1981 and 17.6 m2 larger than in 1971. The rapid growth in the average useful floor space of dwellings occurred mostly because of dwellings in private ownership: their average was 75.1 m2, 5.6 m2 larger than in 1981. Although there were certain prescribed standards for the size of socially/public owned dwellings, their average useful floor space nevertheless increased by 2.3 m2 in comparison to 1981.

According to the data of the last census, the majority of dwellings (44 %) had floor space between 45 m2 and 75 m2. Their number is falling as the floor space increases, especially in the case of socially/public owned dwellings. 11% of socially/public owned dwellings are larger than 74 m2. The situation differs for private ownership where 46% of dwellings in private ownership are larger than 74 m2. The housing standard can also be expressed in the average size of dwellings per person, since the living conditions of particular members of the household depend on the area of the dwelling belonging to each member. Between the last three censuses, changes in size and structure occurred in this area as well. The average useful floor space per person in 1991 was 22.8 m2, which is 2.9 m2 more than in 1981 and 7.1 m2 more than in 1971. 54.6% of dwellings have average useful floor space more than 20 m2 per person; 41.3% of the population live in these dwellings. 1% of dwellings have less than 6 m2 floor space per person; 1.7% of the population lives in such inappropriate conditions. Households in dwellings with inappropriate living conditions are significantly large: an average of 4.8 members, almost two members more than the Slovene average.

1.8. PREBIVALSTVO, STARO 15 IN VEČ LET, PO SPOLU, ŠOLSKI IZOBRAZBI IN PISMENOSTI
1.8. POPULATION AGED 15 AND OVER BY SEX, EDUCATIONAL ATTAINMENT AND LITERACY

	SPOL / SEX	SKUPAJ / TOTAL	BREZ ŠOLSKE IZOBRAZBE / NO SCHOOLING		1-3 RAZREDE OSNOVNE ŠOLE / 1-3 PRIMARY SCHOOL GRADES		4-7 RAZREDOV OSNOVNE ŠOLE / 4-7 PRIMARY SCHOOL GRADES	OSNOVNA ŠOLA / PRIMARY SCHOOL	SREDNJE ŠOLE / SECONDARY SCHOOLS					VIŠJE ŠOLE / NON-UNIVERSITY COLLEGES	VISOKE ŠOLE / UNIVERSITIES	NEZNANO / UNKNOWN
			SKUPAJ / TOTAL	NEPISMENI / ILLITERATE	SKUPAJ / TOTAL	NEPISMENI / ILLITERATE			SKUPAJ / TOTAL	POKLICNE, DELOVODSKE IN POSLOVODSKE ŠOLE / SCHOOLS FOR SKILLED WORKERS AND HIGHER SKILLED WORKERS	GIMNAZIJA / GRAMMAR SCHOOL	TEHNIČNE IN DRUGE STROKOVNE ŠOLE / TECHNICAL AND OTHER PROF. SCHOOLS	ŠOLE ZA SREDNJE USMERJENO IZOBRAŽEVANJE / VOCATIONAL SECONDARY SCHOOLS			
REPUBLIKA SLOVENIJA / REPUBLIC OF SLOVENIA	S / T	1561628	9909	5920	17810	1314	238885	466782	669158	303198	38944	215541	111475	70779	67233	21072
	M / M	744982	3633	2269	8113	610	104878	176818	369983	196840	13800	102670	56673	30979	40398	10180
	Ž / F	816646	6276	3651	9697	704	134007	289964	299175	106358	25144	112871	54802	39800	26835	10892
AJDOVŠČINA		17716	104	56	106	13	2761	6800	6715	3383	287	1780	1265	665	513	52
	M	8587	53	31	46	5	1275	2529	4079	2433	101	873	672	256	324	25
	Ž	9129	51	25	60	8	1486	4271	2636	950	186	907	593	409	189	27
BREŽICE		20082	120	90	257	14	3556	6463	8114	3972	352	2356	1434	658	581	333
	M	9666	49	38	115	8	1609	2490	4584	2561	103	1208	712	266	400	153
	Ž	10416	71	52	142	6	1947	3973	3530	1411	249	1148	722	392	181	180
CELJE		51942	249	150	454	34	7435	13626	23843	10360	1116	8679	3688	2751	2335	1249
	M	24366	90	51	223	16	3360	5165	12298	6202	377	3838	1881	1240	1389	601
	Ž	27576	159	99	231	18	4075	8461	11545	4158	739	4841	1807	1511	946	648
CERKNICA		12025	59	30	126	4	2279	3859	4822	2229	206	1442	945	450	299	131
	M	5837	12	9	52	1	1004	1476	2847	1526	61	735	525	187	194	65
	Ž	6188	47	21	74	3	1275	2383	1975	703	145	707	420	263	105	66
ČRNOMELJ		14295	167	114	241	11	3730	4159	5153	2663	202	1355	933	478	264	103
	M	6908	67	45	111	8	1685	1559	3057	1792	72	719	474	218	160	51
	Ž	7387	100	69	130	3	2045	2600	2096	871	130	636	459	260	104	52
DOMŽALE		34269	153	66	372	10	4325	10054	16255	7327	835	5074	3019	1493	1288	329
	M	16245	62	32	170	4	1662	3720	9090	4950	279	2359	1502	605	787	149
	Ž	18024	91	34	202	6	2663	6334	7165	2377	556	2715	1517	888	501	180
DRAVOGRAD		6666	60	42	128	10	1206	1844	2936	1458	110	830	538	245	157	90
	M	3272	27	15	73	7	613	666	1657	977	38	380	262	95	97	44
	Ž	3394	33	27	55	3	593	1178	1279	481	72	450	276	150	60	46
GORNJA RADGONA		16821	78	58	124	18	2646	6621	6361	3342	212	1760	1047	554	309	128
	M	8177	30	22	64	9	1284	2601	3688	2216	83	887	502	252	201	57
	Ž	8644	48	36	60	9	1362	4020	2673	1126	129	873	545	302	108	71
GROSUPLJE		21623	152	113	345	18	4172	6088	9378	4496	515	2388	1979	772	502	214
	M	10424	55	44	170	9	1796	2386	5324	2970	206	1133	1015	301	289	103
	Ž	11199	97	69	175	9	2376	3702	4054	1526	309	1255	964	471	213	111
HRASTNIK		8946	61	37	140	6	1743	2949	3490	1977	102	961	450	276	139	148
	M	4292	21	13	53	3	787	1118	2037	1310	31	474	222	113	83	80
	Ž	4654	40	24	87	3	956	1831	1453	667	71	487	228	163	56	68
IDRIJA		13719	184	64	316	5	3138	4173	4783	2284	348	1292	859	511	420	194
	M	6626	59	30	150	-	1396	1608	2875	1599	155	674	447	184	257	97
	Ž	7093	125	34	166	5	1742	2565	1908	685	193	618	412	327	163	97
ILIRSKA BISTRICA		11807	111	66	238	9	3169	3046	4491	2134	164	1328	865	437	241	74
	M	5817	42	28	100	4	1354	1182	2758	1544	66	681	467	185	162	34
	Ž	5990	69	38	138	5	1815	1864	1733	590	98	647	398	252	79	40
IZOLA - ISOLA		10960	93	59	211	19	1974	2461	4897	2094	348	1848	607	641	495	188
	M	5231	19	7	77	7	712	960	2744	1400	125	914	305	327	295	97
	Ž	5729	74	52	134	12	1262	1501	2153	694	223	934	302	314	200	91
JESENICE		25264	174	71	208	3	4163	7239	11379	5813	568	3421	1577	1008	721	372
	M	12127	49	22	82	2	1853	2856	6220	3490	193	1694	843	441	438	188
	Ž	13137	125	49	126	1	2310	4383	5159	2323	375	1727	734	567	283	184
KAMNIK		22163	158	54	307	14	3538	6598	9670	4588	579	2921	1582	894	771	227
	M	10571	58	25	135	8	1450	2554	5445	3091	198	1378	778	361	458	110
	Ž	11592	100	29	172	6	2088	4044	4225	1497	381	1543	804	533	313	117

1.8. PREBIVALSTVO, STARO 15 IN VEČ LET, PO SPOLU, ŠOLSKI IZOBRAZBI IN PISMENOSTI (nadaljevanje)
1.8. POPULATION AGED 15 AND OVER BY EDUCATIONAL ATTAINMENT AND LITERACY (continued)

	SPOL SEX	SKUPAJ TOTAL	BREZ ŠOLSKE IZOBRAZBE NO SCHOOLING		1-3 RAZREDE OSNOVNE ŠOLE 1-3 PRIMARY SCHOOL GRADES		4-7 RAZREDOV OSNOVNE ŠOLE 4-7 PRIMARY SCHOOL GRADES	OSNOVNA ŠOLA PRIMARY SCHOOL	SREDNJE ŠOLE SECONDARY SCHOOLS					VIŠJE ŠOLE NON-UNIVERSITY COLLEGES	VISOKE ŠOLE UNIVERSITIES	NEZNANO UNKNOWN
			SKUPAJ TOTAL	NEPISMENI ILLITERATE	SKUPAJ TOTAL	NEPISMENI ILLITERATE			SKUPAJ TOTAL	POKLICNE, DELOVODSKE IN POSLOVODSKE ŠOLE SCHOOLS FOR SKILLED WORKERS AND HIGHER SKILLED WORKERS	GIMNAZIJA GRAMMAR SCHOOL	TEHNIČNE IN DRUGE STROKOVNE ŠOLE TECHNICAL AND OTHER PROF. SCHOOLS	ŠOLE ZA SREDNJE USMERJENO IZOBRAŽEVANJE VOCATIONAL SECONDARY SCHOOLS			
KOČEVJE		14589	188	112	319	22	3091	4193	5759	3045	357	1522	835	421	333	285
	M	7088	74	40	136	10	1316	1639	3392	2044	111	817	420	184	213	134
	Ž	7501	114	72	183	12	1775	2554	2367	1001	246	705	415	237	120	151
KOPER - CAPODISTRIA		36703	496	328	693	72	6473	8381	16025	6205	1210	6257	2353	2285	1810	540
	M	17758	133	80	281	24	2737	3367	8732	4097	465	3005	1165	1163	1085	260
	Ž	18945	363	248	412	48	3736	5014	7293	2108	745	3252	1188	1122	725	280
KRANJ		56296	245	124	436	23	8152	15673	25621	11243	1390	8428	4560	2873	2655	641
	M	26523	87	49	184	9	2994	5986	14034	7048	507	4121	2358	1263	1676	299
	Ž	29773	158	75	252	14	5158	9687	11587	4195	883	4307	2202	1610	979	342
KRŠKO		22555	128	98	433	31	4604	7178	8547	4233	373	2510	1431	743	465	457
	M	10875	52	41	229	18	2223	2590	4973	2915	115	1236	707	286	309	213
	Ž	11680	76	57	204	13	2381	4588	3574	1318	258	1274	724	457	156	244
LAŠKO		15192	111	83	465	19	2945	4889	5827	2848	164	1816	999	494	255	206
	M	7265	40	30	229	9	1413	1890	3262	1840	63	870	489	195	145	91
	Ž	7927	71	53	236	10	1532	2999	2565	1008	101	946	510	299	110	115
LENART		13508	120	77	159	31	2842	5374	4425	2330	124	1143	828	356	110	122
	M	6576	54	35	89	16	1436	2105	2612	1607	44	550	411	138	76	66
	Ž	6932	66	42	70	15	1406	3269	1813	723	80	593	417	218	34	56
LENDAVA - LENDVA		20900	124	96	155	27	2195	10660	6626	3363	210	2069	984	582	329	229
	M	10022	49	34	65	12	987	4210	4099	2440	79	1098	482	283	214	115
	Ž	10878	75	62	90	15	1208	6450	2527	923	131	971	502	299	115	114
LITIJA		14523	83	50	300	15	2818	4724	5728	3025	189	1576	938	432	213	225
	M	7005	34	22	130	7	1235	1876	3332	2004	66	799	463	174	128	96
	Ž	7518	49	28	170	8	1583	2848	2396	1021	123	777	475	258	85	129
LJUBLJANA BEŽIGRAD		46743	166	95	211	12	3251	10473	22826	7631	3010	9087	3098	3397	5600	819
	M	21380	59	35	72	4	1119	3934	11082	4388	1092	4027	1575	1483	3248	383
	Ž	25363	107	60	139	8	2132	6539	11744	3243	1918	5060	1523	1914	2352	436
LJUBLJANA CENTER		23399	84	41	93	6	1311	4518	10281	2789	2023	4188	1281	1693	4559	860
	M	10030	23	8	23	1	391	1525	4469	1503	723	1627	616	689	2518	392
	Ž	13369	61	33	70	5	920	2993	5812	1286	1300	2561	665	1004	2041	468
LJUBLJANA MOSTE-POLJE		56359	245	130	372	28	5708	14939	27512	10740	2587	10181	4004	3149	3709	725
	M	26272	75	39	140	7	2104	5778	14225	6814	908	4553	1950	1399	2194	357
	Ž	30087	170	91	232	21	3604	9161	13287	3926	1679	5628	2054	1750	1515	368
LJUBLJANA ŠIŠKA		67506	232	102	343	12	5125	15413	33916	11840	3537	13400	5139	4654	7007	816
	M	31262	66	36	122	2	1762	5499	17175	7335	1235	5953	2652	2082	4162	394
	Ž	36244	166	66	221	10	3363	9914	16741	4505	2302	7447	2487	2572	2845	422
LJUBLJANA VIČ-RUDNIK		63760	253	134	516	34	6415	15858	30468	12112	2736	10536	5084	3506	5806	938
	M	30041	96	60	185	13	2477	5997	15993	7805	952	4722	2514	1437	3381	475
	Ž	33719	157	74	331	21	3938	9861	14475	4307	1784	5814	2570	2069	2425	463
LJUTOMER		15018	72	51	103	8	2016	6301	5605	3008	261	1448	888	516	249	156
	M	7261	34	26	46	5	981	2433	3310	2030	116	701	463	230	155	72
	Ž	7757	38	25	57	3	1035	3868	2295	978	145	747	425	286	94	84
LOGATEC		7403	26	16	67	6	1117	2475	3125	1466	158	923	578	295	198	100
	M	3598	14	10	30	3	476	965	1810	986	57	472	295	116	133	54
	Ž	3805	12	6	37	3	641	1510	1315	480	101	451	283	179	65	46
MARIBOR		124469	585	316	715	50	13293	32438	61707	27440	3556	21898	8813	7554	6282	1895
	M	58594	221	116	312	24	5392	11364	33023	17088	1136	10313	4486	3546	3818	918
	Ž	65875	364	200	403	26	7901	21074	28684	10352	2420	11585	4327	4008	2464	977

1.8. PREBIVALSTVO, STARO 15 IN VEČ LET, PO SPOLU, ŠOLSKI IZOBRAZBI IN PISMENOSTI (nadaljevanje)
1.8. POPULATION AGED 15 AND OVER BY EDUCATIONAL ATTAINMENT AND LITERACY (continued)

	SPOL SEX	SKUPAJ TOTAL	BREZ ŠOLSKE IZOBRAZBE NO SCHOOLING		1-3 RAZREDE OSNOVNE ŠOLE 1-3 PRIMARY SCHOOL GRADES		4-7 RAZREDOV OSNOVNE ŠOLE 4-7 PRIMARY SCHOOL GRADES	OSNOVNA ŠOLA PRIMARY SCHOOL	SREDNJE ŠOLE SECONDARY SCHOOLS					VIŠJE ŠOLE NON-UNIVERSITY COLLEGES	VISOKE ŠOLE UNIVERSITIES	NEZNANO UNKNOWN
			SKUPAJ TOTAL	NEPISMENI ILLITERATE	SKUPAJ TOTAL	NEPISMENI ILLITERATE			SKUPAJ TOTAL	POKLICNE, DELOVODSKE IN POSLOVODSKE ŠOLE SCHOOLS FOR SKILLED WORKERS AND HIGHER SKILLED WORKERS	GIMNAZIJA GRAMMAR SCHOOL	TEHNIČNE IN DRUGE STROKOVNE ŠOLE TECHNICAL AND OTHER PROF. SCHOOLS	ŠOLE ZA SREDNJE USMERJENO IZOBRAŽEVANJE VOCATIONAL SECONDARY SCHOOLS			
METLIKA		6550	55	29	83	4	1202	1982	2694	1404	107	692	491	187	89	258
	M	3164	17	9	27	1	550	793	1482	881	48	304	249	89	58	148
	Ž	3386	38	20	56	3	652	1189	1212	523	59	388	242	98	31	110
MOZIRJE		13105	368	133	290	7	2290	4556	4866	2422	148	1490	806	398	242	95
	M	6295	136	59	131	5	1084	1850	2737	1561	44	735	397	145	166	46
	Ž	6810	232	74	159	2	1206	2706	2129	861	104	755	409	253	76	49
MURSKA SOBOTA		51761	501	450	502	123	6644	24024	17042	8375	715	4962	2990	1666	1095	287
	M	24872	163	140	228	55	3263	9731	9890	5822	306	2322	1440	755	711	131
	Ž	26889	338	310	274	68	3381	14293	7152	2553	409	2640	1550	911	384	156
NOVA GORICA		47829	167	94	417	19	7106	14861	19926	9015	890	6515	3506	2545	2305	502
	M	22975	61	40	144	6	3131	5445	11376	6038	336	3211	1791	1185	1386	247
	Ž	24854	106	54	273	13	3975	9416	8550	2977	554	3304	1715	1360	919	255
NOVO MESTO		45604	391	257	864	65	9246	13362	17927	7758	793	5628	3748	1873	1551	390
	M	21971	178	118	432	34	4266	5199	9995	3007	294	2719	1975	818	895	188
	Ž	23633	213	139	432	31	4980	8163	7932	2751	499	2909	1773	1055	656	202
ORMOŽ		14099	81	60	126	17	2231	6071	4948	2569	141	1297	941	379	150	113
	M	6781	34	28	62	9	1142	2279	2949	1792	57	599	501	164	97	54
	Ž	7318	47	32	64	8	1089	3792	1999	777	84	698	440	215	53	59
PESNICA		14622	112	78	243	44	3154	4937	5428	2803	125	1516	984	382	142	224
	M	7202	46	31	141	17	1461	1956	3233	1903	42	769	519	174	80	111
	Ž	7420	66	47	102	27	1693	2981	2195	900	83	747	465	208	62	113
PIRAN - PIRANO		13473	129	81	247	26	1701	2898	6239	2665	687	2233	654	1071	789	399
	M	6398	34	20	83	5	627	1122	3247	1556	233	1131	327	600	492	193
	Ž	7075	95	61	164	21	1074	1776	2992	1109	454	1102	327	471	297	206
POSTOJNA		15921	105	45	106	5	2810	5096	6211	2727	483	2020	981	777	623	193
	M	7766	28	11	52	4	1295	1982	3577	1802	167	1083	525	351	390	91
	Ž	8155	77	34	54	1	1515	3114	2634	925	316	937	456	426	233	102
PTUJ		54567	360	233	592	61	10138	18397	21407	10328	701	6008	4370	1774	1055	844
	M	26249	145	99	346	33	4753	7021	12215	6840	246	2837	2292	725	641	403
	Ž	28318	215	134	246	28	5385	11376	9192	3488	455	3171	2078	1049	414	441
RADLJE OB DRAVI		13189	108	79	308	44	3027	3671	5326	2616	148	1485	1077	466	188	95
	M	6531	41	32	163	29	1448	1521	3021	1725	49	731	516	185	118	34
	Ž	6658	67	47	145	15	1579	2150	2305	891	99	754	561	281	70	61
RADOVLJICA		27471	119	65	179	7	3796	7147	13320	6601	644	4025	2050	1187	1301	422
	M	12931	48	27	71	2	1454	2551	7271	4088	222	1923	1038	512	824	200
	Ž	14540	71	38	108	5	2342	4596	6049	2513	422	2102	1012	675	477	222
RAVNE NA KOROŠKEM		21666	206	105	367	11	4044	5377	9797	4787	519	2721	1770	908	654	313
	M	10666	75	41	169	5	1858	1870	5754	3211	197	1425	921	386	381	173
	Ž	11000	131	64	198	6	2186	3507	4043	1576	322	1296	849	522	273	140
RIBNICA		9820	62	39	48	1	1531	3651	3816	1829	172	1047	768	376	283	53
	M	4792	24	18	24	1	806	1396	2190	1195	83	504	408	153	178	21
	Ž	5028	38	21	24	-	725	2255	1626	634	89	543	360	223	105	32
RUŠE		12393	92	46	204	13	2378	3554	5219	2548	178	1575	918	471	264	211
	M	5996	36	22	120	6	1142	1353	2906	1641	55	752	458	178	164	97
	Ž	6397	56	24	84	7	1236	2201	2313	907	123	823	460	293	100	114
SEVNICA		14952	114	88	318	29	3529	4631	5501	2836	138	1402	1125	418	235	206
	M	7252	54	39	176	16	1639	1736	3245	1846	56	749	594	165	139	98
	Ž	7700	60	49	142	13	1890	2895	2256	990	82	653	531	253	96	108

1.8. PREBIVALSTVO, STARO 15 IN VEČ LET, PO SPOLU, ŠOLSKI IZOBRAZBI IN PISMENOSTI (nadaljevanje)
1.8. POPULATION AGED 15 AND OVER BY EDUCATIONAL ATTAINMENT AND LITERACY (continued)

SPOL / SEX	SKUPAJ TOTAL	BREZ ŠOLSKE IZOBRAZBE NO SCHOOLING		1-3 RAZREDE OSNOVNE ŠOLE 1-3 PRIMARY SCHOOL GRADES		4-7 RAZREDOV OSNOVNE ŠOLE 4-7 PRIMARY SCHOOL GRADES	OSNOVNA ŠOLA PRIMARY SCHOOL	SREDNJE ŠOLE SECONDARY SCHOOLS					VIŠJE ŠOLE NON-UNIVERSITY COLLEGES	VISOKE ŠOLE UNIVERSITIES	NEZNANO UNKNOWN
		SKUPAJ TOTAL	NEPISMENI ILLITERATE	SKUPAJ TOTAL	NEPISMENI ILLITERATE			SKUPAJ TOTAL	POKLICNE, DELOVODSKE IN POSLOVODSKE ŠOLE SCHOOLS FOR SKILLED WORKERS AND HIGHER SKILLED WORKERS	GIMNAZIJA GRAMMAR SCHOOL	TEHNIČNE IN DRUGE STROKOVNE ŠOLE TECHNICAL AND OTHER PROF. SCHOOLS	ŠOLE ZA SREDNJE USMERJENO IZOBRAŽEVANJE VOCATIONAL SECONDARY SCHOOLS			
SEŽANA	19516	138	76	166	8	2801	6672	8056	3700	367	2619	1370	804	562	317
M	9497	46	29	72	3	1236	2457	4791	2497	134	1450	710	389	350	156
Ž	10019	92	47	94	5	1565	4215	3265	1203	233	1169	660	415	212	161
SLOVENJ GRADEC	16113	169	97	241	21	3102	4608	6688	3087	287	2087	1227	632	485	188
M	7873	60	36	128	10	1557	1899	3609	2004	115	910	580	230	292	98
Ž	8240	109	61	113	11	1545	2709	3079	1083	172	1177	647	402	193	90
SLOVENSKA BISTRICA	25748	140	100	283	31	4182	8304	11028	5458	316	3292	1962	918	415	478
M	12603	52	35	149	16	2029	3144	6373	3671	96	1572	1034	383	258	215
Ž	13145	88	65	134	15	2153	5160	4655	1787	220	1720	928	535	157	263
SLOVENSKE KONJICE	16917	148	70	250	21	2913	5638	6890	3427	156	1812	1495	536	318	224
M	8205	70	31	124	11	1466	2121	3908	2260	48	874	726	210	199	107
Ž	8712	78	39	126	10	1447	3517	2982	1167	108	938	769	326	119	117
ŠENTJUR PRI CELJU	14908	92	73	235	16	3190	5202	5384	2747	123	1537	977	444	216	145
M	7308	40	35	126	10	1627	2069	3057	1769	46	742	500	170	137	82
Ž	7600	52	38	109	6	1563	3133	2327	978	77	795	477	274	79	63
ŠKOFJA LOKA	29035	141	75	544	23	4920	7932	13054	6146	652	3741	2515	1229	1059	156
M	13922	40	28	203	9	1910	2853	7679	4130	242	1947	1360	514	652	71
Ž	15113	101	47	341	14	3010	5079	5375	2016	410	1794	1155	715	407	85
ŠMARJE PRI JELŠAH	25106	211	170	348	38	5114	9387	8778	4583	199	2261	1735	672	352	244
M	12073	90	72	169	21	2592	3768	4864	2950	71	1011	832	264	215	111
Ž	13033	121	98	179	17	2522	5619	3914	1633	128	1250	903	408	137	133
TOLMIN	16875	143	72	239	6	4091	5054	6050	3056	277	1723	994	628	524	146
M	8042	57	37	102	2	1785	1778	3652	2133	104	891	524	274	335	59
Ž	8833	86	35	137	4	2306	3276	2398	923	173	832	470	354	189	87
TRBOVLJE	15646	69	30	163	17	2394	4396	7122	3692	314	2155	961	671	462	369
M	7397	21	10	65	7	970	1500	4048	2379	92	1083	494	321	269	203
Ž	8249	48	20	98	10	1424	2896	3074	1313	222	1072	467	350	193	166
TREBNJE	13678	112	89	401	20	3759	3846	4795	2373	175	1273	974	427	258	80
M	6638	56	47	209	11	1763	1446	2802	1593	63	644	502	177	154	31
Ž	7040	56	42	192	9	1996	2400	1993	780	112	629	472	250	104	49
TRŽIČ	11725	60	26	133	6	2296	3383	4926	2472	236	1496	722	464	287	176
M	5560	28	14	54	4	898	1316	2790	1617	85	745	343	211	176	87
Ž	6165	32	12	79	2	1398	2067	2136	855	151	751	379	253	111	89
VELENJE	32423	152	98	330	19	5267	9468	14556	7237	495	4441	2383	1319	1016	315
M	15795	46	31	153	7	2293	3572	8406	4745	176	2269	1216	557	604	164
Ž	16628	106	67	177	12	2974	5896	6150	2492	319	2172	1167	762	412	151
VRHNIKA	15194	67	34	128	7	1872	4630	7086	3152	399	2307	1228	631	666	114
M	7289	15	11	52	4	796	1721	3962	2125	147	1080	610	270	414	59
Ž	7905	52	23	76	3	1076	2909	3124	1027	252	1227	618	361	252	55
ZAGORJE OB SAVI	13366	90	39	181	4	2350	4341	5491	2864	172	1506	949	469	291	153
M	6434	41	20	88	2	1028	1568	3254	1859	64	810	521	190	186	79
Ž	6932	49	19	93	2	1322	2773	2237	1005	108	696	428	279	105	74
ŽALEC	31135	126	66	321	17	4616	10239	13302	6483	358	4258	2203	1274	741	516
M	14809	47	26	156	10	2126	3773	7474	4195	125	2037	1117	535	448	250
Ž	16326	79	40	165	7	2490	6466	5828	2288	233	2221	1086	739	293	266

1.9. PREBIVALSTVO, STARO 10 IN VEČ LET, PO SPOLU; NEPISMENI PO SPOLU IN STAROSTI
1-9. POPULATION, AGED OF 10 YEARS AND OVER BY SEX; ILLITERATE BY SEX AND AGE

	SPOL *SEX*	SKUPAJ *TOTAL*	NEPISMENI PO STAROSTI *ILLITERATE BY AGE*														
			SKUPAJ *TOTAL*	%	10-14 LET *10-14 YEARS*	15-19	20-24	25-29	30-34	35-39	40-44	45-49	50-54	55-59	60-64	65 LET IN VEČ *65 YEARS AND OVER*	NEZNANO *UNKNOWN*
REPUBLIKA SLOVENIJA *REPUBLIC OF SLOVENIA*	S / T	1711638	7559	0,4	107	302	397	415	427	465	513	431	623	797	706	2346	30
	M / *M*	822174	3035	0,4	62	162	222	187	202	210	237	195	254	313	290	691	10
	Ž / *F*	889464	4524	0,5	45	140	175	228	225	255	276	236	369	484	416	1655	20
AJDOVŠČINA		19546	72	0,4	2	1	5	5	2	9	4	6	3	5	4	26	-
	M	9516	38	0,4	2	1	2	2	2	6	-	5	3	3	3	9	-
	Ž	10030	34	0,3	-	-	3	3	-	3	4	1	-	2	1	17	-
BREŽICE		21808	108	0,5	2	2	2	11	7	4	9	1	9	14	8	39	-
	M	10576	47	0,4	-	-	2	7	4	3	6	-	6	5	4	10	-
	Ž	11232	61	0,5	2	2	-	4	3	1	3	1	3	9	4	29	-
CELJE		56853	190	0,3	2	5	9	9	13	11	12	8	14	12	20	75	-
	M	26879	70	0,3	2	3	7	5	3	4	2	2	4	6	9	23	-
	Ž	29974	120	0,4	-	2	2	4	10	7	10	6	10	6	11	52	-
CERKNICA		13016	34	0,3	-	1	-	1	2	1	7	1	3	5	1	12	-
	M	6304	10	0,2	-	-	-	-	1	1	3	-	2	-	1	2	-
	Ž	6712	24	0,4	-	1	-	1	1	-	4	1	1	5	-	10	-
ČRNOMELJ		15719	128	0,8	2	8	6	10	10	5	6	7	14	20	11	28	1
	M	7670	53	0,7	-	4	4	3	3	3	4	2	6	8	5	11	-
	Ž	8049	75	0,9	2	4	2	7	7	2	2	5	8	12	6	17	1
DOMŽALE		37843	81	0,2	2	6	4	5	9	5	7	2	8	9	7	17	-
	M	18067	37	0,2	-	6	1	3	5	3	5	-	2	3	4	5	-
	Ž	19776	44	0,2	2	-	3	2	4	2	2	2	6	6	3	12	-
DRAVOGRAD		7326	52	0,7	-	1	1	1	2	1	1	2	1	7	9	25	1
	M	3594	22	0,6	-	1	-	-	-	1	-	1	1	4	5	9	-
	Ž	3732	30	0,8	-	-	1	1	2	-	1	1	-	3	4	16	1
GORNJA RADGONA		18496	77	0,4	-	6	6	5	2	4	4	6	7	10	8	19	-
	M	9020	32	0,4	-	3	2	2	-	2	2	5	3	3	3	7	-
	Ž	9476	45	0,5	-	3	4	3	2	2	2	1	4	7	5	12	-
GROSUPLJE		23905	150	0,6	12	10	7	8	10	13	10	7	7	16	11	39	-
	M	11594	61	0,5	6	4	5	6	5	7	2	2	2	6	7	9	-
	Ž	12311	89	0,7	6	6	2	2	5	6	8	5	5	10	4	30	-
HRASTNIK		9681	43	0,4	-	3	1	3	1	3	3	1	5	8	4	11	-
	M	4652	16	0,3	-	2	1	1	-	-	-	1	2	2	1	6	-
	Ž	5029	27	0,5	-	1	-	2	1	3	3	-	3	6	3	5	-
IDRIJA		15049	70	0,5	-	1	1	2	2	4	5	3	6	10	4	32	-
	M	7293	30	0,4	-	1	1	-	-	2	-	2	2	5	1	16	-
	Ž	7756	40	0,5	-	-	-	2	2	2	5	1	4	5	3	16	-
ILIRSKA BISTRICA		12853	76	0,6	-	1	2	3	4	9	7	6	5	9	9	21	-
	M	6319	32	0,5	-	1	1	1	3	2	3	3	2	4	5	7	-
	Ž	6534	44	0,7	-	-	1	2	1	7	4	3	3	5	4	14	-
IZOLA - ISOLA		12075	80	0,7	-	2	-	-	4	2	-	2	1	5	10	54	-
	M	5811	14	0,2	-	1	-	-	-	-	-	-	1	-	5	7	-
	Ž	6264	66	1,1	-	1	-	-	4	2	-	2	-	5	5	47	-
JESENICE		27783	76	0,3	1	3	3	8	5	6	5	9	10	5	7	14	-
	M	13468	25	0,2	-	2	3	4	3	2	2	3	1	1	1	3	-
	Ž	14315	51	0,4	1	1	-	4	2	4	3	6	9	4	6	11	-
KAMNIK		24557	72	0,3	-	5	6	8	5	5	3	4	6	9	7	14	-
	M	11818	35	0,3	-	3	2	5	1	1	2	1	3	5	4	8	-
	Ž	12739	37	0,3	-	2	4	3	4	4	1	3	3	4	3	6	-
KOČEVJE		16086	139	0,9	1	6	4	13	6	6	10	10	19	14	14	35	1
	M	7851	52	0,7	1	4	2	7	2	2	4	2	5	8	8	7	-
	Ž	8235	87	1,1	-	2	2	6	4	4	6	8	14	6	6	28	1
KOPER - CAPODISTRIA		40087	409	1,0	2	7	5	7	5	6	17	6	24	40	37	250	3
	M	19530	106	0,5	-	5	4	3	2	1	5	3	6	11	14	51	1
	Ž	20557	303	1,5	2	2	1	4	3	5	12	3	18	29	23	199	2
KRANJ		62146	160	0,3	4	4	16	12	5	8	6	6	16	26	13	43	1
	M	29547	63	0,2	2	2	11	5	2	1	3	3	8	6	4	15	1
	Ž	32599	97	0,3	2	2	5	7	3	7	3	3	8	20	9	28	-
KRŠKO		24699	149	0,6	1	6	7	12	12	15	6	10	9	17	10	44	-
	M	12009	67	0,6	1	4	3	4	6	4	3	5	3	10	7	17	-
	Ž	12690	82	0,6	-	2	4	8	6	11	3	5	6	7	3	27	-
LAŠKO		16607	104	0,6	-	3	3	5	1	2	9	2	10	7	13	49	-
	M	7985	40	0,5	-	2	1	2	1	1	5	1	4	2	5	16	-
	Ž	8622	64	0,7	-	1	2	3	-	1	4	1	6	5	8	33	-

1.9. PREBIVALSTVO, STARO 10 IN VEČ LET, PO SPOLU; NEPISMENI PO SPOLU IN STAROSTI (nadaljevanje)
1.9. POPULATION, AGED OF 10 YEARS AND OVER BY SEX; ILLITERATE BY SEX AND AGE (continued)

SPOL / SEX	SKUPAJ / TOTAL	NEPISMENI PO STAROSTI / ILLITERATE BY AGE														
		SKUPAJ / TOTAL	%	10-14 LET / 10-14 YEARS	15-19	20-24	25-29	30-34	35-39	40-44	45-49	50-54	55-59	60-64	65 LET IN VEČ / 65 YEARS AND OVER	NEZNANO / UNKNOWN
LENART	14818	114	0,8	3	8	9	5	6	8	8	5	11	10	11	30	-
M	7265	55	0,8	2	3	7	4	3	2	3	3	6	5	4	13	-
Ž	7553	59	0,8	1	5	2	1	3	6	5	2	5	5	7	17	-
LENDAVA - LENDVA	22950	126	0,5	3	4	4	6	11	16	14	11	13	9	6	29	-
M	11063	47	0,4	1	2	2	3	7	7	8	4	2	2	1	8	-
Ž	11887	79	0,7	2	2	2	3	4	9	6	7	11	7	5	21	-
LITIJA	15988	69	0,4	-	4	2	1	5	5	9	2	8	11	13	9	-
M	7762	30	0,4	-	3	-	1	1	3	5	1	3	6	5	2	-
Ž	8226	39	0,5	-	1	2	-	4	2	4	1	5	5	8	7	-
LJUBLJANA BEŽIGRAD	51252	115	0,2	7	3	12	10	9	9	13	4	6	10	8	23	1
M	23681	45	0,2	6	3	7	3	4	6	5	1	2	2	2	4	-
Ž	27571	70	0,3	1	-	5	7	5	3	8	3	4	8	6	19	1
LJUBLJANA CENTER	25176	49	0,2	-	1	5	4	2	1	4	1	5	8	8	9	1
M	10945	9	0,1	-	1	2	1	-	1	-	-	-	2	1	-	1
Ž	14231	40	0,3	-	-	3	3	2	-	4	1	5	6	7	9	-
LJUBLJANA MOSTE-POLJE	62428	172	0,3	4	11	12	11	9	15	10	10	16	22	18	32	2
M	29444	54	0,2	4	5	6	5	1	7	4	3	2	7	4	6	-
Ž	32984	118	0,4	-	6	6	6	8	8	6	7	14	15	14	26	2
LJUBLJANA ŠIŠKA	73485	123	0,2	5	7	11	10	7	6	5	10	7	13	15	27	-
M	34350	43	0,1	2	2	5	7	1	5	3	5	1	2	4	6	-
Ž	39135	80	0,2	3	5	6	3	6	1	2	5	6	11	11	21	-
LJUBLJANA VIČ-RUDNIK	69622	183	0,3	7	8	23	10	14	11	9	6	8	15	18	52	2
M	33064	81	0,2	4	4	12	3	6	6	5	5	3	6	7	19	1
Ž	36558	102	0,3	3	4	11	7	8	5	4	1	5	9	11	33	1
LJUTOMER	16423	63	0,4	1	5	6	2	6	6	8	3	3	3	4	16	-
M	7996	33	0,4	1	2	4	1	2	3	6	2	1	3	1	7	-
Ž	8427	30	0,4	-	3	2	1	4	3	2	1	2	-	3	9	-
LOGATEC	8228	23	0,3	-	3	-	-	2	5	-	-	3	3	4	3	-
M	4015	14	0,3	-	3	-	-	2	2	-	-	1	1	3	2	-
Ž	4213	9	0,2	-	-	-	-	-	3	-	-	2	2	1	1	-
MARIBOR	134808	391	0,3	8	19	30	36	23	29	37	24	19	30	30	100	6
M	63932	151	0,2	5	7	14	8	12	16	14	12	8	13	11	29	2
Ž	70876	240	0,3	3	12	16	28	11	13	23	12	11	17	19	71	4
METLIKA	7162	34	0,5	-	3	1	1	4	1	3	-	8	3	5	5	-
M	3476	10	0,3	-	1	-	-	1	-	-	-	4	-	3	1	-
Ž	3686	24	0,7	-	2	1	1	3	1	3	-	4	3	2	4	-
MOZIRJE	14328	141	1,0	-	-	4	1	3	6	2	7	9	20	24	65	-
M	6932	64	0,9	-	-	3	1	1	4	-	5	5	13	11	21	-
Ž	7396	77	1,0	-	-	1	-	2	2	2	2	4	7	13	44	-
MURSKA SOBOTA	56319	586	1,0	10	27	19	26	28	35	69	47	46	59	62	158	-
M	27203	204	0,7	7	16	7	8	12	17	35	21	12	15	17	37	-
Ž	29116	382	1,3	3	11	12	18	16	18	34	26	34	44	45	121	-
NOVA GORICA	52388	121	0,2	3	4	4	7	12	5	9	4	11	9	11	42	-
M	25363	49	0,2	1	2	2	3	7	2	3	-	3	3	6	17	-
Ž	27025	72	0,3	2	2	2	4	5	3	6	4	8	6	5	25	-
NOVO MESTO	50244	332	0,7	6	19	24	27	32	24	20	23	42	37	28	50	-
M	24395	156	0,6	3	7	10	14	14	9	11	10	24	18	18	18	-
Ž	25849	176	0,7	3	12	14	13	18	15	9	13	18	19	10	32	-
ORMOŽ	15353	78	0,5	-	1	3	11	8	6	8	5	8	4	5	19	-
M	7415	37	0,5	-	-	-	4	5	3	5	2	4	3	2	9	-
Ž	7938	41	0,5	-	1	3	7	3	3	3	3	4	1	3	10	-
PESNICA	15892	125	0,8	-	5	6	6	6	4	3	15	10	16	12	42	-
M	7866	49	0,6	-	3	5	2	4	2	-	6	6	10	2	9	-
Ž	8026	76	0,9	-	2	1	4	2	2	3	9	4	6	10	33	-
PIRAN - PIRANO	14720	112	0,8	-	1	-	1	3	2	1	5	5	5	6	83	-
M	7035	28	0,4	-	1	-	1	1	2	-	2	3	1	3	14	-
Ž	7685	84	1,1	-	-	-	-	2	-	1	3	2	4	3	69	-
POSTOJNA	17515	51	0,3	-	1	5	7	3	7	4	3	1	6	5	9	-
M	8584	16	0,2	-	1	3	2	1	1	1	-	-	2	1	4	-
Ž	8931	35	0,4	-	-	2	5	2	6	3	3	1	4	4	5	-
PTUJ	59728	308	0,5	1	24	20	8	19	25	22	21	32	36	19	77	4
M	28857	140	0,5	1	15	13	5	11	11	17	11	15	13	10	17	1
Ž	30871	168	0,5	-	9	7	3	8	14	5	10	17	23	9	60	3

1.9. PREBIVALSTVO, STARO 10 IN VEČ LET, PO SPOLU; NEPISMENI PO SPOLU IN STAROSTI (nadaljevanje)
1-9. POPULATION, AGED OF 10 YEARS AND OVER BY SEX; ILLITERATE BY SEX AND AGE (continued)

SPOL / SEX	SKUPAJ / TOTAL	NEPISMENI PO STAROSTI / ILLITERATE BY AGE														
		SKUPAJ / TOTAL	%	10-14 LET / 10-14 YEARS	15-19	20-24	25-29	30-34	35-39	40-44	45-49	50-54	55-59	60-64	65 LET IN VEČ / 65 YEARS AND OVER	NEZNANO / UNKNOWN
RADLJE OB DRAVI	14614	126	0,9	1	3	3	2	4	7	5	9	11	13	9	59	-
M	7268	62	0,9	-	1	2	2	3	3	4	5	8	8	3	23	-
Ž	7346	64	0,9	1	2	1	-	1	4	1	4	3	5	6	36	-
RADOVLJICA	29999	76	0,3	1	3	9	7	5	2	6	5	5	7	8	18	-
M	14220	33	0,2	1	2	5	3	2	1	2	3	1	2	4	7	-
Ž	15779	43	0,3	-	1	4	4	3	1	4	2	4	5	4	11	-
RAVNE NA KOROŠKEM	23736	117	0,5	-	6	8	5	4	4	2	3	9	9	15	52	-
M	11712	46	0,4	-	3	7	2	2	2	1	1	5	5	7	11	-
Ž	12024	71	0,6	-	3	1	3	2	2	1	2	4	4	8	41	-
RIBNICA	10752	40	0,4	-	2	1	6	1	3	3	6	3	3	3	8	1
M	5288	19	0,4	-	2	-	3	1	-	1	4	2	1	1	3	1
Ž	5464	21	0,4	-	-	1	3	-	3	2	2	1	2	2	5	-
RUŠE	13543	62	0,5	2	1	1	2	3	4	5	6	3	4	5	26	-
M	6612	29	0,4	1	1	-	-	3	3	2	4	3	2	2	8	-
Ž	6931	33	0,5	1	-	1	2	-	1	3	2	-	2	3	18	-
SEVNICA	16365	121	0,7	2	2	2	2	6	6	8	6	14	20	18	35	-
M	8005	57	0,7	2	2	1	1	5	-	4	2	8	8	8	16	-
Ž	8360	64	0,8	-	-	1	1	1	6	4	4	6	12	10	19	-
SEŽANA	21198	85	0,4	-	3	5	6	3	6	4	3	11	7	11	26	-
M	10352	33	0,3	-	2	4	3	2	2	3	-	2	-	4	11	-
Ž	10846	52	0,5	-	1	1	3	1	4	1	3	9	7	7	15	-
SLOVENJ GRADEC	17878	122	0,7	-	4	5	7	4	4	10	5	11	10	12	48	2
M	8768	48	0,5	-	2	2	3	3	3	8	1	3	4	5	14	-
Ž	9110	74	0,8	-	2	3	4	1	1	2	4	8	6	7	34	2
SLOVENSKA BISTRICA	28228	138	0,5	-	4	12	2	12	8	6	11	17	16	14	36	-
M	13872	55	0,4	-	1	5	1	5	4	5	5	12	2	7	8	-
Ž	14356	83	0,6	-	3	7	1	7	4	1	6	5	14	7	28	-
SLOVENSKE KONJICE	18750	95	0,5	2	4	3	6	7	8	8	3	3	7	10	34	-
M	9151	43	0,5	-	2	3	4	2	6	3	1	2	2	5	13	-
Ž	9599	52	0,5	2	2	-	2	5	2	5	2	1	5	5	21	-
ŠENTJUR PRI CELJU	16527	90	0,5	-	2	3	5	4	4	10	4	8	10	10	30	-
M	8115	45	0,6	-	2	2	3	1	2	3	3	5	7	4	13	-
Ž	8412	45	0,5	-	-	1	2	3	2	7	1	3	3	6	17	-
ŠKOFJA LOKA	32294	104	0,3	1	1	7	4	1	10	5	4	11	14	11	35	-
M	15634	40	0,3	-	1	2	2	1	4	-	2	4	8	7	9	-
Ž	16660	64	0,4	1	-	5	2	-	6	5	2	7	6	4	26	-
ŠMARJE PRI JELŠAH	27553	217	0,8	4	6	8	11	5	13	10	19	10	30	22	79	-
M	13316	98	0,7	3	1	6	5	5	7	8	10	5	11	7	30	-
Ž	14237	119	0,8	1	5	2	6	-	6	2	9	5	19	15	49	-
TOLMIN	18342	83	0,5	-	-	5	3	7	6	5	7	13	9	2	26	-
M	8747	42	0,5	-	-	5	2	4	4	-	5	7	5	-	10	-
Ž	9595	41	0,4	-	-	-	1	3	2	5	2	6	4	2	16	-
TRBOVLJE	17046	49	0,3	-	2	4	2	2	5	2	6	7	5	2	12	-
M	8135	18	0,2	-	1	4	1	-	3	1	1	1	2	-	4	-
Ž	8911	31	0,3	-	1	-	1	2	2	1	5	6	3	2	8	-
TREBNJE	15072	111	0,7	-	6	14	10	15	11	5	4	10	11	7	18	-
M	7328	59	0,8	-	3	9	6	10	3	4	2	5	6	3	8	-
Ž	7744	52	0,7	-	3	5	4	5	8	1	2	5	5	4	10	-
TRŽIČ	12923	33	0,3	-	-	3	-	3	3	5	2	4	3	1	8	1
M	6165	18	0,3	-	-	3	-	1	3	4	-	2	3	-	2	-
Ž	6758	15	0,2	-	-	-	-	2	-	1	2	2	-	1	6	1
VELENJE	36166	125	0,3	3	6	4	6	6	8	9	11	10	23	9	30	-
M	17705	45	0,3	2	2	2	4	4	2	2	5	3	9	2	8	-
Ž	18461	80	0,4	1	4	2	2	2	6	7	6	7	14	7	22	-
VRHNIKA	16782	43	0,3	-	1	4	2	2	4	3	1	8	5	6	5	2
M	8096	16	0,2	-	1	2	-	1	-	1	-	3	2	3	1	2
Ž	8686	27	0,3	-	-	2	2	1	4	2	1	5	3	3	4	-
ZAGORJE OB SAVI	14686	44	0,3	-	2	3	3	6	2	5	2	2	5	6	8	-
M	7132	23	0,3	-	-	1	2	5	1	2	2	1	2	3	4	-
Ž	7554	21	0,3	-	2	2	1	1	1	3	-	1	3	3	4	-
ŽALEC	34222	92	0,3	2	5	5	6	8	2	8	9	5	9	6	26	1
M	16407	41	0,2	2	3	3	4	3	2	3	5	1	5	3	7	-
Ž	17815	51	0,3	-	2	2	2	5	-	5	4	4	4	3	19	1

1.10. PREBIVALSTVO PO AKTIVNOSTI IN SPOLU (BREZ OSEB, KI DELAJO V TUJINI, IN DRUŽINSKIH ČLANOV, KI Z NJIMI ŽIVIJO V TUJINI)

1.10. POPULATION BY ACTIVITY AND SEX (EXCLUDING PERSONS WHO ARE WORKING ABROAD AND THEIR FAMILY MEMBERS WHO LIVE WITH THEM ABROAD)

	SKUPAJ *TOTAL*		AKTIVNI *ECONOMICALLY ACTIVE*				OSEBE Z LASTNIMI DOHODKI *PERSONS WITH INCOME OF THEIR OWN*		VZDRŽEVANI *DEPENDENTS*		DELEŽ *SHARE* (%)	
					ŽENSKE *FEMALES*							
	SKUPAJ *TOTAL*	ŽENSKE *FEMALES*	SKUPAJ *TOTAL*	OPRAVLJA POKLIC *PERFORMING AN OCCUPATION*	SKUPAJ *TOTAL*	OPRAVLJA POKLIC *PERFORMING AN OCCUPATION*	SKUPAJ *TOTAL*	ŽENSKE *FEMALES*	SKUPAJ *TOTAL*	ŽENSKE *FEMALES*	AKTIVNI OD VSEGA PREBIVALSTVA *ECONOMICALLY ACTIVE OF TOTAL POPULATION*	AKTIVNIH ŽENA OD VSEH ŽENA *ECONOMICALLY ACTIVE FEMALES OF ALL FEMALES*
REPUBLIKA SLOVENIJA *REPUBLIC OF SLOVENIA*	**1913355**	**989712**	**945766**	**878789**	**441384**	**415103**	**441197**	**262619**	**526392**	**285709**	**49,4**	**44,6**
AJDOVŠČINA	22280	11352	10583	10071	4595	4383	5255	3072	6442	3685	47,5	40,5
BREŽICE	23510	12025	12209	11373	5532	5144	5033	2945	6268	3548	51,9	46,0
CELJE	63030	32933	30038	27918	14206	13391	16195	9749	16797	8978	47,7	43,1
CERKNICA	14765	7567	7233	6894	3128	3015	3788	2354	3744	2085	49,0	41,3
ČRNOMELJ	17876	9106	8927	8307	4033	3808	3788	2276	5161	2797	49,9	44,3
DOMŽALE	43484	22528	22013	20700	10379	9931	8371	5319	13100	6830	50,6	46,1
DRAVOGRAD	8279	4154	4058	3845	1809	1719	1697	936	2524	1409	49,0	43,5
GORNJA RADGONA	20288	10477	10645	9614	4953	4574	4056	2451	5587	3073	52,5	47,3
GROSUPLJE	27752	14200	14397	13552	6685	6420	5154	3133	8201	4382	51,9	47,1
HRASTNIK	10840	5616	4964	4632	2274	2138	2982	1589	2894	1753	45,8	40,5
IDRIJA	17107	8746	8039	7718	3615	3516	4626	2620	4442	2511	47,0	41,3
ILIRSKA BISTRICA	14381	7320	6768	5988	2853	2523	3662	2086	3951	2381	47,1	39,0
IZOLA - ISOLA	13483	6983	6265	5669	3011	2772	3525	2036	3693	1936	46,5	43,1
JESENICE	31166	16000	14537	13301	6886	6314	8894	5000	7735	4114	46,6	43,0
KAMNIK	28418	14645	13907	13083	6527	6240	6461	3907	8050	4211	48,9	44,6
KOČEVJE	17995	9149	8311	7527	3726	3446	4744	2663	4940	2760	46,2	40,7
KOPER - CAPODISTRIA	44566	22816	21492	19166	9831	8696	10432	5878	12642	7107	48,2	43,1
KRANJ	71125	37008	34506	32278	16279	15418	17434	10838	19185	9891	48,5	44,0
KRŠKO	27364	14020	13882	12972	6366	5971	6115	3469	7367	4185	50,7	45,4
LAŠKO	18560	9630	8758	8272	3805	3575	4461	2592	5341	3233	47,2	39,5
LENART	16421	8354	8632	7968	3977	3728	2787	1612	5002	2765	52,6	47,6
LENDAVA - LENDVA	24158	12601	13090	11413	6222	5707	4790	2866	6278	3513	54,2	49,4
LITIJA	18498	9412	9537	8984	4339	4155	3703	2271	5258	2802	51,6	46,1
LJUBLJANA BEŽIGRAD	57257	30543	27468	25522	13836	13023	14106	8744	15683	7963	48,0	45,3
LJUBLJANA CENTER	27602	15387	11957	11067	6103	5730	8871	5761	6774	3523	43,3	39,7
LJUBLJANA MOSTE-POLJE	71194	37311	36130	33602	17830	16854	14305	8890	20759	10591	50,7	47,8
LJUBLJANA ŠIŠKA	81413	43041	38213	35704	18622	17582	21094	13021	22106	11398	46,9	43,3
LJUBLJANA VIČ-RUDNIK	78920	41124	38800	36285	18513	17570	17251	10723	22789	11888	49,3	45,0
LJUTOMER	17686	9080	9490	8739	4412	4175	4021	2356	4175	2312	53,7	48,6
LOGATEC	9665	4901	4910	4630	2186	2107	1813	1153	2942	1562	50,8	44,6
MARIBOR	145676	76403	70358	64014	33084	30434	38638	23536	36680	19783	48,3	43,3
METLIKA	7825	3976	4024	3739	1884	1785	1864	1086	1937	1006	51,4	47,4
MOZIRJE	16129	8282	8220	7821	3789	3666	3608	2147	4301	2346	51,0	45,7
MURSKA SOBOTA	59600	30966	34033	31416	16767	16036	11387	6812	14180	7387	57,1	54,1
NOVA GORICA	58046	29911	27824	26153	12680	11967	14751	8690	15471	8541	47,9	42,4
NOVO MESTO	58020	29693	30063	28409	13894	13314	10988	6786	16969	9013	51,8	46,8
ORMOŽ	16785	8675	9430	8742	4483	4219	3475	1974	3880	2218	56,2	51,7
PESNICA	17218	8701	9000	8119	3970	3658	3212	1872	5006	2859	52,3	45,6
PIRAN - PIRANO	16225	8454	7503	6779	3556	3246	4053	2296	4669	2602	46,2	42,1
POSTOJNA	20060	10229	9580	8980	4370	4077	5096	2903	5384	2956	47,8	42,7
PTUJ	64253	33297	33475	30058	15462	14095	12590	7476	18188	10359	52,1	46,4
RADLJE OB DRAVI	16549	8319	7833	7260	3408	3119	3896	2135	4820	2776	47,3	41,0
RADOVLJICA	33404	17484	15692	14507	7297	6835	8940	5435	8772	4752	47,0	41,7
RAVNE NA KOROŠKEM	26800	13531	12590	11847	5766	5381	6514	3380	7696	4385	47,0	42,6
RIBNICA	12275	6214	6050	5792	2649	2545	2544	1554	3681	2011	49,3	42,6
RUŠE	14953	7571	7106	6404	3101	2765	3616	2059	4231	2411	47,5	41,0
SEVNICA	18315	9315	9081	8607	3996	3828	4012	2361	5222	2958	49,6	42,9
SEŽANA	23591	12005	10902	10238	4892	4545	6401	3455	6288	3658	46,2	40,7
SLOVENJ GRADEC	20738	10486	10362	9810	4822	4580	4274	2419	6102	3245	50,0	46,0
SLOVENSKA BISTRICA	31406	15914	15249	14041	6660	6167	6958	3940	9199	5314	48,6	41,8
SLOVENSKE KONJICE	21251	10799	10876	10126	5019	4714	4071	2309	6304	3471	51,2	46,5
ŠENTJUR PRI CELJU	18586	9425	9867	9289	4460	4252	3398	2003	5321	2962	53,1	47,3
ŠKOFJA LOKA	37930	19455	18265	17540	8323	8104	9178	5606	10487	5526	48,2	42,8
ŠMARJE PRI JELŠAH	30653	15765	16670	15704	7848	7524	5490	3237	8493	4680	54,4	49,8
TOLMIN	20546	10734	9383	8983	4174	4039	5630	3394	5533	3166	45,7	38,9
TRBOVLJE	18996	9842	8766	8136	4074	3829	5215	2955	5015	2813	46,1	41,4
TREBNJE	17422	8915	9455	8991	4374	4183	3184	1940	4783	2601	54,3	49,1
TRŽIČ	14724	7646	7075	6610	3282	3125	3916	2466	3733	1898	48,1	42,9
VELENJE	42248	21463	19988	18730	9417	8811	8264	4258	13996	7788	47,3	43,9
VRHNIKA	19156	9894	9694	9237	4566	4413	3848	2360	5614	2968	50,6	46,1
ZAGORJE OB SAVI	16637	8514	7983	7503	3604	3444	3911	2186	4743	2724	48,0	42,3
ŽALEC	38255	19805	19530	18410	9180	8778	8861	5279	9864	5346	51,1	46,4

1.11. AKTIVNO PREBIVALSTVO, KI OPRAVLJA POKLIC, PO DEJAVNOSTI (BREZ OSEB, KI DELAJO V TUJINI, IN DRUŽINSKIH ČLANOV, KI Z NJIMI ŽIVIJO V TUJINI)

1.11. ECONOMICALLY ACTIVE POPULATION WHO PERFORM AN OCCUPATION, BY INDUSTRY (EXCLUDING PERSONS WHO ARE WORKING ABROAD AND THEIR FAMILY MEMBERS WHO LIVE WITH THEM ABROAD)

	SKUPAJ *TOTAL*	DEJAVNOST *INDUSTRY*														
		INDUSTRIJA IN RUDARSTVO *MANUFACTURING, MINING AND ELECTRICITY SUPPLY*	KMETIJSTVO IN RIBIŠTVO *AGRICULTURE AND FISHING*	GOZDARSTVO *FORESTRY AND HUNTING*	VODNO GOSPODARSTVO *WATER MANAGEMENT*	GRADBENIŠTVO *CONSTRUCTION*	PROMET IN ZVEZE *TRANSPORT AND COMMUNICATIONS*	TRGOVINA *TRADE*	GOSTINSTVO IN TURIZEM *HOTELS, RESTAURANTS AND TRAVEL AGENCIES*	OBRT IN OSEBNE STORITVE *CRAFTS AND PERSONAL SERVICE ACTIVITIES*	STANOVANJSKO KOMUNALNA DEJAVNOST *COMMUNITY SERVICE ACTIVITIES*	FINANČNE, TEHNIČNE IN POSLOVNE STORITVE *FINANCIAL AND BUSINESS ACTIVITIES*	IZOBRAŽEVANJE IN KULTURA *EDUCATION AND CULTURE*	ZDRAVSTVO IN SOCIALNO VARSTVO *HEALTH AND SOCIAL WORK*	JAVNA UPRAVA, SKLADI, ZDRUŽENJA, ORGANIZACIJE *PUBLIC ADMINISTRATION, FUNDS, ASSOCIATIONS, ORGANIZATIONS*	NEZNANO *UNKNOWN*
REPUBLIKA SLOVENIJA *REPUBLIC OF SLOVENIA*	**878789**	**314033**	**114612**	**5096**	**787**	**40643**	**46578**	**76115**	**28276**	**45804**	**10644**	**48750**	**52253**	**52754**	**38275**	**4169**
AJDOVŠČINA	10071	3939	1581	122	20	852	570	641	188	480	64	238	503	416	436	21
BREŽICE	11373	2800	3031	92	38	307	672	877	408	762	145	190	446	754	786	65
CELJE	27918	9244	1467	75	1	1598	1795	3253	774	2016	520	1936	1539	2300	1228	172
CERKNICA	6894	3249	1004	129	-	231	335	407	155	179	93	156	308	351	287	10
ČRNOMELJ	8307	3881	1656	112	-	411	317	337	157	309	70	159	317	285	270	26
DOMŽALE	20700	8168	1345	62	19	808	751	2392	510	1825	270	1341	1280	1075	761	93
DRAVOGRAD	3845	1360	434	55	1	184	221	269	75	107	34	544	153	207	197	4
GORNJA RADGONA	9614	3723	2615	35	5	259	258	393	364	445	89	250	324	413	400	41
GROSUPLJE	13552	3506	2329	37	7	838	882	1534	319	913	319	699	736	772	579	82
HRASTNIK	4632	2984	68	3	3	263	154	256	134	88	68	69	182	208	139	13
IDRIJA	7718	4185	784	82	4	257	310	404	156	199	57	157	388	467	222	46
ILIRSKA BISTRICA	5988	2253	982	116	6	196	626	395	149	327	63	106	248	179	327	15
IZOLA	5669	1846	143	-	6	379	455	567	406	300	78	337	355	529	249	19
JESENICE	13301	6655	167	36	4	563	822	973	1038	391	162	360	609	900	566	55
KAMNIK	13083	6017	1047	49	1	550	521	1104	230	923	160	528	835	623	385	110
KOČEVJE	7527	3129	871	349	1	314	470	550	195	239	126	222	297	378	349	37
KOPER - CAPODISTRIA	19166	3893	1327	4	78	1023	2319	2396	906	960	320	1529	1397	1846	1092	76
KRANJ	32278	14593	2125	135	45	1245	1688	3123	671	1769	306	1490	1821	1811	1286	170
KRŠKO	12972	5590	2938	45	2	504	484	642	295	613	209	309	476	407	417	41
LAŠKO	8272	3345	1093	27	-	811	640	467	153	287	69	213	297	508	327	35
LENART	7968	2370	2815	16	3	483	303	404	202	214	55	233	261	398	188	23
LENDAVA - LENDVA	11413	4262	3960	47	36	445	268	486	264	343	70	104	433	382	299	14
LITIJA	8984	3384	1422	63	5	455	703	712	209	500	125	313	418	410	251	14
LJUBLJANA BEŽIGRAD	25522	5421	325	17	49	1328	1390	3851	852	1426	387	2826	3180	2035	2203	232
LJUBLJANA CENTER	11067	1656	39	6	7	377	442	1255	554	587	179	1146	2300	1313	1084	122
LJUBLJANA MOSTE-POLJE	33602	9364	585	12	21	1745	2352	4738	1171	1914	662	2764	3008	2958	2074	234
LJUBLJANA ŠIŠKA	35704	10097	473	23	30	1503	1694	4934	1044	2450	475	3424	3840	2655	2760	302
LJUBLJANA VIČ-RUDNIK	36285	8649	1877	84	60	1818	1900	5078	1082	2789	702	2932	4361	2646	2043	264
LJUTOMER	8739	2677	3032	5	5	382	298	445	195	586	38	118	297	358	264	39
LOGATEC	4630	1972	495	44	-	168	332	385	150	177	38	176	254	255	179	5
MARIBOR	64014	20854	2858	120	15	4300	3362	6454	1861	3752	887	6495	4702	4848	3046	460
METLIKA	3739	1527	814	13	-	137	181	318	95	173	34	57	111	159	102	18
MOZIRJE	7821	3329	2073	217	2	238	302	372	198	374	54	97	219	166	175	5
MURSKA SOBOTA	31416	8223	12738	90	63	1293	836	1601	853	985	188	571	1143	1841	963	28
NOVA GORICA	26153	9168	2957	43	57	1455	1634	2155	846	1286	309	1398	1468	1834	1288	255
NOVO MESTO	28409	11398	4422	379	32	1809	1269	1725	666	1149	315	806	1449	1888	1027	75
ORMOŽ	8742	2009	3886	21	4	295	575	409	192	327	64	125	265	312	223	35
PESNICA	8119	3471	1576	13	-	249	370	594	300	309	78	244	315	335	232	33
PIRAN	6779	1049	346	1	8	297	647	655	1448	316	142	478	564	497	302	29
POSTOJNA	8980	2595	994	174	3	323	1081	794	618	369	115	227	462	444	761	20
PTUJ	30058	8078	9256	81	59	1511	1383	2305	721	1367	258	1236	1161	1627	912	103
RADLJE OB DRAVI	7260	3069	1249	233	2	326	288	362	180	351	72	329	317	234	238	10
RADOVLJICA	14507	5964	1001	236	4	656	635	1108	1270	846	133	462	771	751	602	68
RAVNE NA KOROŠKEM	11847	3327	695	168	2	441	287	868	363	273	116	3740	522	679	344	22
RIBNICA	5792	3030	837	117	3	58	172	388	92	161	32	104	225	257	291	25
RUŠE	6404	2971	262	122	1	223	308	417	169	602	39	380	334	345	171	60
SEVNICA	8607	3864	1742	97	3	207	814	330	154	289	59	130	257	369	282	10
SEŽANA	10238	2828	1085	38	3	584	1205	1103	714	481	140	420	396	520	692	29
SLOVENJ GRADEC	9810	4145	1388	284	1	329	251	654	196	428	75	725	347	676	276	35
SLOVENSKA BISTRICA	14041	5907	2205	125	4	558	810	1014	396	767	128	495	511	624	440	57
SLOVENSKE KONJICE	10126	4301	2015	72	-	405	303	523	300	678	53	449	332	424	245	26
ŠENTJUR PRI CELJU	9289	2888	2489	29	1	267	625	688	210	516	89	587	306	328	229	37
ŠKOFJA LOKA	17540	9137	1763	73	7	658	650	1186	294	893	97	597	866	771	428	120
ŠMARJE PRI JELŠAH	15704	4775	4888	63	-	520	955	719	822	737	230	474	501	676	317	27
TOLMIN	8983	4184	1197	168	34	271	587	467	420	275	83	135	394	357	383	28
TRBOVLJE	8136	4602	107	7	-	355	263	486	155	333	106	469	371	550	320	12
TREBNJE	8991	3148	2476	59	4	261	647	435	161	432	108	251	305	259	442	3
TRŽIČ	6610	3712	273	62	5	330	209	551	162	286	91	158	249	305	211	6
VELENJE	18730	11140	568	23	1	520	546	1088	530	895	191	785	910	1065	425	43
VRHNIKA	9237	3366	641	35	11	329	417	1033	244	641	130	601	648	544	555	42
ZAGORJE OB SAVI	7503	3806	772	13	1	375	318	479	215	298	92	199	301	408	213	13
ŽALEC	18410	7956	3009	38	-	766	676	1566	425	1097	183	657	668	822	492	55

1) ENOTNA KLASIFIKACIJA DEJAVNOSTI / *NATIONAL CLASSIFICATION OF ACTIVITIES*

1.12. AKTIVNO PREBIVALSTVO, KI OPRAVLJA POKLIC, PO OBČINI STALNEGA PREBIVALIŠČA, POKLICU IN DEJAVNOSTI (BREZ OSEB, KI DELAJO V TUJINI, IN DRUŽINSKIH ČLANOV, KI Z NJIMI ŽIVIJO V TUJINI)

1.12. ECONOMICALLY ACTIVE POPULATION WHO PERFORM AN OCCUPATION, BY MUNICIPALITY OF PERMANENT RESIDENCE, AN OCCUPATION AND INDUSTRY (EXCLUDING PERSONS WHO ARE WORKING ABROAD AND THEIR FAMILY MEMBERS WHO LIVE WITH THEM ABROAD)

	SKUPAJ *TOTAL*	DEJAVNOST *INDUSTRY*														
		INDUSTRIJA IN RUDARSTVO *MANUFACTURING, MINING AND ELECTRICITY SUPPLY*	KMETIJSTVO IN RIBIŠTVO *AGRICULTURE AND FISHING*	GOZDARSTVO *FORESTRY AND HUNTING*	VODNO GOSPODARSTVO *WATER MANAGEMENT*	GRADBENIŠTVO *CONSTRUCTION*	PROMET IN ZVEZE *TRANSPORT AND COMMUNICATIONS*	TRGOVINA *TRADE*	GOSTINSTVO IN TURIZEM *HOTELS, RESTAURANTS AND TRAVEL AGENCIES*	OBRT IN OSEBNE STORITVE *CRAFTS AND PERSONAL SERVICE ACTIVITIES*	STANOVANJSKO KOMUNALNA DEJAVNOST *COMMUNITY SERVICE ACTIVITIES*	FINANČNE, TEHNIČNE IN POSLOVNE STORITVE *FINANCIAL AND BUSINESS ACTIVITIES*	IZOBRAŽEVANJE IN KULTURA *EDUCATION AND CULTURE*	ZDRAVSTVO IN SOCIALNO VARSTVO *HEALTH AND SOCIAL WORK*	JAVNA UPRAVA, SKLADI, ZDRUŽENJA, ORGANIZACIJE *PUBLIC ADMINISTRATION, FUNDS, ASSOCIATIONS, ORGANIZATIONS*	NEZNANO *UNKNOWN*
REPUBLIKA SLOVENIJA *REPUBLIC OF SLOVENIA*																
SKUPAJ *TOTAL*	**878789**	**314033**	**114612**	**5096**	**787**	**40643**	**46578**	**76115**	**28276**	**45804**	**10644**	**48750**	**52253**	**52754**	**38275**	**4169**
KMETOVALCI IN PODOBNI DELAVCI *AGRICULTURAL AND SIMILAR WORKERS*	**110511**	**947**	**105902**	**2319**	**1**	**57**	**43**	**317**	**93**	**128**	**199**	**75**	**97**	**105**	**224**	**4**
RUDARJI, INDUSTRIJSKI IN PODOBNI DELAVCI *MINING, INDUSTRIAL AND SIMILAR WORKERS*	**343175**	**220687**	**2972**	**976**	**484**	**27076**	**26762**	**9471**	**1554**	**30875**	**3491**	**10258**	**2945**	**2698**	**1947**	**979**
TRGOVCI IN PODOBNI DELAVCI *SALESMEN AND SIMILAR WORKERS*	**58417**	**7925**	**701**	**19**	**6**	**504**	**981**	**42902**	**1125**	**889**	**88**	**1923**	**663**	**137**	**322**	**232**
STORITVENI DELAVCI *SERVICE WORKERS*	**63766**	**9811**	**451**	**127**	**12**	**1138**	**1800**	**2688**	**21240**	**6353**	**1588**	**1678**	**6544**	**8379**	**1696**	**261**
VARSTVENIKI IN PODOBNI DELAVCI *GUARDS AND SIMILAR WORKERS*	**14206**	**2989**	**113**	**23**	**6**	**296**	**483**	**305**	**119**	**162**	**2396**	**431**	**215**	**196**	**6362**	**110**
UPRAVNI, ADMINISTRATIVNI IN PODOBNI DELAVCI *OFFICE, ADMINISTRATIVE AND SIMILAR WORKERS*	**111084**	**25900**	**1868**	**517**	**100**	**4299**	**11657**	**13361**	**2812**	**2589**	**1562**	**17697**	**5496**	**4780**	**17872**	**574**
VODILNI DELAVCI *MANAGEMENT WORKERS*	**21075**	**7379**	**426**	**206**	**27**	**1244**	**778**	**2753**	**480**	**811**	**339**	**2576**	**883**	**641**	**2366**	**166**
STROKOVNJAKI IN UMETNIKI *EXPERTS AND ARTISTS*	**144488**	**33405**	**1950**	**874**	**149**	**5625**	**3641**	**3907**	**608**	**3129**	**881**	**13574**	**34710**	**35468**	**6008**	**559**
DRUGI DELAVCI *OTHER WORKERS*	**1418**	**31**	**5**	**-**	**-**	**7**	**7**	**6**	**13**	**3**	**3**	**26**	**328**	**11**	**966**	**12**
DELAVCI BREZ POKLICA IN NEZNANO *WORKERS WITH NO OCCUPATION AND UNKNOWN*	**10649**	**4959**	**224**	**35**	**2**	**397**	**426**	**405**	**232**	**865**	**97**	**512**	**372**	**339**	**512**	**1272**
AJDOVŠČINA																
SKUPAJ	10071	3939	1581	122	20	852	570	641	188	480	64	238	503	416	436	21
KMETOVALCI IN PODOBNI DELAVCI	1565	4	1481	71	-	-	-	1	-	1	3	-	1	-	3	-
RUDARJI, INDUSTRIJSKI IN PODOBNI DELAVCI	4658	2942	14	27	17	586	453	115	10	382	23	33	11	18	20	7
TRGOVCI IN PODOBNI DELAVCI	524	77	23	-	-	6	5	381	6	4	-	11	2	-	8	1
STORITVENI DELAVCI	574	149	1	1	2	27	5	9	153	46	9	18	84	59	11	-
VARSTVENIKI IN PODOBNI DELAVCI	198	32	-	-	-	1	-	6	-	-	10	-	-	1	148	-
UPRAVNI, ADMINISTRATIVNI IN PODOBNI DELAVCI	923	331	23	2	-	77	67	85	10	13	8	105	28	22	151	1
VODILNI DELAVCI	160	74	6	2	-	4	4	23	4	5	3	8	7	4	16	-
STROKOVNJAKI IN UMETNIKI	1339	291	33	18	1	141	29	18	3	24	6	60	362	305	46	2
DRUGI DELAVCI	27	-	-	-	-	-	-	-	-	-	-	-	1	-	26	-
DELAVCI BREZ POKLICA IN NEZNANO	103	39	-	1	-	10	7	3	2	5	2	3	7	7	7	10
BREŽICE																
SKUPAJ	11373	2800	3031	92	38	307	672	877	408	762	145	190	446	754	786	65
KMETOVALCI IN PODOBNI DELAVCI	2889	21	2830	16	-	-	1	2	5	-	1	-	-	8	5	-
RUDARJI, INDUSTRIJSKI IN PODOBNI DELAVCI	3800	2057	63	27	34	227	442	79	12	562	66	18	21	56	117	19
TRGOVCI IN PODOBNI DELAVCI	721	64	21	-	1	3	9	581	4	12	1	6	4	6	5	4
STORITVENI DELAVCI	958	120	20	6	-	9	28	56	354	80	16	7	71	161	30	-
VARSTVENIKI IN PODOBNI DELAVCI	365	53	7	1	-	2	11	8	3	2	25	2	2	3	242	4
UPRAVNI, ADMINISTRATIVNI IN PODOBNI DELAVCI	979	195	40	20	2	18	129	110	20	34	23	60	43	79	198	8
VODILNI DELAVCI	158	59	9	4	-	10	4	13	5	11	4	9	3	6	21	-
STROKOVNJAKI IN UMETNIKI	1373	192	35	18	1	35	43	26	4	51	6	82	298	425	147	10
DRUGI DELAVCI	12	-	-	-	-	-	-	-	1	-	-	-	-	1	10	-
DELAVCI BREZ POKLICA IN NEZNANO	118	39	6	-	-	3	5	2	-	10	3	6	4	9	11	20

1.12. AKTIVNO PREBIVALSTVO, KI OPRAVLJA POKLIC, PO OBČINI STALNEGA PREBIVALIŠČA, POKLICU IN DEJAVNOSTI (BREZ OSEB, KI DELAJO V TUJINI, IN DRUŽINSKIH ČLANOV, KI Z NJIMI ŽIVIJO V TUJINI) (nadaljevanje)

1.12. *ECONOMICALLY ACTIVE POPULATION WHO PERFORM AN OCCUPATION, BY MUNICIPALITY OF PERMANENT RESIDENCE, AN OCCUPATION AND INDUSTRY (EXCLUDING PERSONS WHO ARE WORKING ABROAD AND THEIR FAMILY MEMBERS WHO LIVE WITH THEM ABROAD)* (continued)

	SKUPAJ *TOTAL*	DEJAVNOST *INDUSTRY*															
		INDUSTRIJA IN RUDARSTVO *MANUFACTURING, MINING AND ELECTRICITY SUPPLY*	KMETIJSTVO IN RIBIŠTVO *AGRICULTURE AND FISHING*	GOZDARSTVO *FORESTRY AND HUNTING*	VODNO GOSPODARSTVO *WATER MANAGEMENT*	GRADBENIŠTVO *CONSTRUCTION*	PROMET IN ZVEZE *TRANSPORT AND COMMUNICATIONS*	TRGOVINA *TRADE*	GOSTINSTVO IN TURIZEM *HOTELS, RESTAURANTS AND TRAVEL AGENCIES*	OBRT IN OSEBNE STORITVE *CRAFTS AND PERSONAL SERVICE ACTIVITIES*	STANOVANJSKO KOMUNALNA DEJAVNOST *COMMUNITY SERVICE ACTIVITIES*	FINANČNE, TEHNIČNE IN POSLOVNE STORITVE *FINANCIAL AND BUSINESS ACTIVITIES*	IZOBRAŽEVANJE IN KULTURA *EDUCATION AND CULTURE*	ZDRAVSTVO IN SOCIALNO VARSTVO *HEALTH AND SOCIAL WORK*	JAVNA UPRAVA, SKLADI, ZDRUŽENJA, ORGANIZACIJE *PUBLIC ADMINISTRATION, FUNDS, ASSOCIATIONS, ORGANIZATIONS*	NEZNANO *UNKNOWN*
CELJE																	
SKUPAJ	27918	9244	1467	75	1	1598	1795	3253	774	2016	520	1936	1539	2300	1228	172
KMETOVALCI IN PODOBNI DELAVCI	1437	13	1342	30	-	2	-	21	-	3	3	3	2	10	8	-
RUDARJI, INDUSTRIJSKI IN PODOBNI DELAVCI	10293	5733	15	3	-	982	1051	330	52	1243	198	408	65	118	60	35
TRGOVCI IN PODOBNI DELAVCI	2336	348	13	-	-	17	42	1756	12	36	4	62	25	2	9	10
STORITVENI DELAVCI	2246	297	3	1	-	61	77	115	581	287	55	93	210	405	45	16
VARSTVENIKI IN PODOBNI DELAVCI	432	83	-	-	-	5	11	17	1	8	98	27	7	8	167	-
UPRAVNI, ADMINISTRATIVNI IN PODOBNI DELAVCI	4092	838	26	16	1	199	401	655	82	146	88	639	128	241	607	25
VODILNI DELAVCI	800	287	8	7	-	50	32	112	19	36	21	104	28	35	56	5
STROKOVNJAKI IN UMETNIKI	5810	1451	56	18	-	267	171	225	13	214	49	574	1053	1448	246	25
DRUGI DELAVCI	35	3	-	-	-	-	-	-	-	-	-	1	9	3	19	-
DELAVCI BREZ POKLICA IN NEZNANO	437	191	4	-	-	15	10	22	14	43	4	25	12	30	11	56
CERKNICA																
SKUPAJ	6894	3249	1004	129	-	231	335	407	155	179	93	156	308	351	287	10
KMETOVALCI IN PODOBNI DELAVCI	1040	11	950	62	-	-	1	6	-	2	-	5	1	-	2	-
RUDARJI, INDUSTRIJSKI IN PODOBNI DELAVCI	3073	2347	10	24	-	163	228	31	12	110	38	9	19	57	23	2
TRGOVCI IN PODOBNI DELAVCI	399	72	11	-	-	3	7	277	8	4	-	3	2	2	8	2
STORITVENI DELAVCI	389	109	8	4	-	6	3	9	125	33	7	1	36	34	12	2
VARSTVENIKI IN PODOBNI DELAVCI	98	15	-	-	-	1	3	1	-	-	29	4	-	1	44	-
UPRAVNI, ADMINISTRATIVNI IN PODOBNI DELAVCI	729	275	13	7	-	29	60	45	6	9	12	82	24	33	133	1
VODILNI DELAVCI	114	46	1	5	-	2	6	10	1	2	1	8	2	6	24	-
STROKOVNJAKI IN UMETNIKI	969	332	10	27	-	23	22	23	2	15	3	43	219	218	30	2
DRUGI DELAVCI	11	-	-	-	-	-	-	-	-	-	-	-	1	-	10	-
DELAVCI BREZ POKLICA IN NEZNANO	72	42	1	-	-	4	5	5	1	4	3	1	4	-	1	1
ČRNOMELJ																
SKUPAJ	8307	3881	1656	112	-	411	317	337	157	309	70	159	317	285	270	26
KMETOVALCI IN PODOBNI DELAVCI	1672	4	1588	68	-	-	1	2	-	2	4	-	-	-	3	-
RUDARJI, INDUSTRIJSKI IN PODOBNI DELAVCI	3927	3044	25	19	-	302	204	29	5	225	19	13	14	8	17	3
TRGOVCI IN PODOBNI DELAVCI	350	49	4	-	-	6	5	267	5	1	-	5	3	-	4	1
STORITVENI DELAVCI	450	129	3	4	-	6	4	8	137	37	13	7	37	52	13	-
VARSTVENIKI IN PODOBNI DELAVCI	131	33	-	-	-	4	5	6	1	5	19	2	2	-	54	-
UPRAVNI, ADMINISTRATIVNI IN PODOBNI DELAVCI	647	199	25	7	-	44	80	12	4	10	8	99	22	19	114	4
VODILNI DELAVCI	113	53	1	1	-	11	2	3	2	8	1	5	3	3	17	3
STROKOVNJAKI IN UMETNIKI	905	329	7	12	-	32	11	5	3	13	4	24	230	202	29	4
DRUGI DELAVCI	8	-	-	-	-	-	-	-	-	1	-	-	-	-	7	-
DELAVCI BREZ POKLICA IN NEZNANO	104	41	3	1	-	6	5	5	-	7	2	4	6	1	12	11
DOMŽALE																
SKUPAJ	20700	8168	1345	62	19	808	751	2392	510	1825	270	1341	1280	1075	761	93
KMETOVALCI IN PODOBNI DELAVCI	1275	16	1193	24	-	1	2	6	-	3	4	-	20	1	5	-
RUDARJI, INDUSTRIJSKI IN PODOBNI DELAVCI	8872	5694	55	16	15	564	413	349	25	1263	86	141	113	51	68	19
TRGOVCI IN PODOBNI DELAVCI	1673	251	9	2	-	13	12	1205	24	42	1	76	24	6	4	4
STORITVENI DELAVCI	1265	221	6	-	-	9	18	95	376	199	25	47	127	111	28	3
VARSTVENIKI IN PODOBNI DELAVCI	257	87	1	-	-	1	7	7	-	5	77	7	6	1	56	2
UPRAVNI, ADMINISTRATIVNI IN PODOBNI DELAVCI	3050	739	32	11	1	77	226	498	57	102	49	596	156	102	392	12
VODILNI DELAVCI	592	200	9	1	-	28	14	103	11	28	7	102	29	8	43	9
STROKOVNJAKI IN UMETNIKI	3382	822	32	8	3	113	55	117	10	129	20	346	794	785	132	16
DRUGI DELAVCI	27	1	-	-	-	-	-	-	-	-	-	-	7	-	19	-
DELAVCI BREZ POKLICA IN NEZNANO	307	137	8	-	-	2	4	12	7	54	1	26	4	10	14	28

1.12. AKTIVNO PREBIVALSTVO, KI OPRAVLJA POKLIC, PO OBČINI STALNEGA PREBIVALIŠČA, POKLICU IN DEJAVNOSTI (BREZ OSEB, KI DELAJO V TUJINI, IN DRUŽINSKIH ČLANOV, KI Z NJIMI ŽIVIJO V TUJINI) (nadaljevanje)

1.12. *ECONOMICALLY ACTIVE POPULATION WHO PERFORM AN OCCUPATION, BY MUNICIPALITY OF PERMANENT RESIDENCE, AN OCCUPATION AND INDUSTRY (EXCLUDING PERSONS WHO ARE WORKING ABROAD AND THEIR FAMILY MEMBERS WHO LIVE WITH THEM ABROAD)* (continued)

	SKUPAJ *TOTAL*	DEJAVNOST *INDUSTRY*															
		INDUSTRIJA IN RUDARSTVO *MANUFACTURING, MINING AND ELECTRICITY SUPPLY*	KMETIJSTVO IN RIBIŠTVO *AGRICULTURE AND FISHING*	GOZDARSTVO *FORESTRY AND HUNTING*	VODNO GOSPODARSTVO *WATER MANAGEMENT*	GRADBENIŠTVO *CONSTRUCTION*	PROMET IN ZVEZE *TRANSPORT AND COMMUNICATIONS*	TRGOVINA *TRADE*	GOSTINSTVO IN TURIZEM *HOTELS, RESTAURANTS AND TRAVEL AGENCIES*	OBRT IN OSEBNE STORITVE *CRAFTS AND PERSONAL SERVICE ACTIVITIES*	STANOVANJSKO KOMUNALNA DEJAVNOST *COMMUNITY SERVICE ACTIVITIES*	FINANČNE, TEHNIČNE IN POSLOVNE STORITVE *FINANCIAL AND BUSINESS ACTIVITIES*	IZOBRAŽEVANJE IN KULTURA *EDUCATION AND CULTURE*	ZDRAVSTVO IN SOCIALNO VARSTVO *HEALTH AND SOCIAL WORK*	JAVNA UPRAVA, SKLADI, ZDRUŽENJA, ORGANIZACIJE *PUBLIC ADMINISTRATION, FUNDS, ASSOCIATIONS, ORGANIZATIONS*	NEZNANO *UNKNOWN*
DRAVOGRAD																	
SKUPAJ	3845	1360	434	55	1	184	221	269	75	107	34	544	153	207	197	4
KMETOVALCI IN PODOBNI DELAVCI	426	3	399	21	-	-	-	2	-	-	-	1	-	-	-	-
RUDARJI, INDUSTRIJSKI IN PODOBNI DELAVCI	1845	1053	11	18	1	130	142	37	2	66	15	352	7	9	2	-
TRGOVCI IN PODOBNI DELAVCI	204	14	4	-	-	3	10	162	2	5	-	1	3	-	-	-
STORITVENI DELAVCI	242	36	3	2	-	6	5	8	59	20	3	19	26	47	8	-
VARSTVENIKI IN PODOBNI DELAVCI	87	21	-	1	-	2	2	3	-	-	8	6	-	-	44	-
UPRAVNI, ADMINISTRATIVNI IN PODOBNI DELAVCI	433	98	6	3	-	18	39	35	9	4	3	67	14	17	119	1
VODILNI DELAVCI	69	18	2	5	-	5	6	8	2	1	2	5	1	2	12	-
STROKOVNJAKI IN UMETNIKI	530	114	9	5	-	20	17	13	1	11	3	93	102	131	9	2
DRUGI DELAVCI	4	-	-	-	-	-	-	-	-	-	-	-	-	-	3	1
DELAVCI BREZ POKLICA IN NEZNANO	5	3	-	-	-	-	-	1	-	-	-	-	-	1	-	-
GORNJA RADGONA																
SKUPAJ	9614	3723	2615	35	5	259	258	393	364	445	89	250	324	413	400	41
KMETOVALCI IN PODOBNI DELAVCI	2579	25	2468	21	-	1	1	4	3	1	5	25	1	3	21	-
RUDARJI, INDUSTRIJSKI IN PODOBNI DELAVCI	3587	2620	68	8	4	199	174	49	13	310	30	42	4	15	42	9
TRGOVCI IN PODOBNI DELAVCI	424	94	9	-	-	3	7	258	7	18	1	9	-	3	11	4
STORITVENI DELAVCI	724	139	9	-	-	4	4	13	308	57	31	3	55	77	24	-
VARSTVENIKI IN PODOBNI DELAVCI	129	48	2	1	-	3	2	1	-	-	3	4	-	2	62	1
UPRAVNI, ADMINISTRATIVNI IN PODOBNI DELAVCI	755	225	24	3	-	20	57	44	18	24	8	93	23	33	177	6
VODILNI DELAVCI	111	47	4	2	-	6	-	9	3	5	1	10	2	1	19	2
STROKOVNJAKI IN UMETNIKI	1067	352	25	-	1	20	12	7	8	25	3	63	238	279	30	4
DRUGI DELAVCI	10	1	-	-	-	-	-	-	-	-	-	-	1	-	8	-
DELAVCI BREZ POKLICA IN NEZNANO	228	172	6	-	-	3	1	8	4	5	7	1	-	-	6	15
GROSUPLJE																
SKUPAJ	13552	3506	2329	37	7	838	882	1534	319	913	319	699	736	772	579	82
KMETOVALCI IN PODOBNI DELAVCI	2285	23	2224	21	-	-	1	7	1	-	6	-	-	-	2	-
RUDARJI, INDUSTRIJSKI IN PODOBNI DELAVCI	4841	2416	25	5	3	535	524	228	23	653	81	149	71	60	44	24
TRGOVCI IN PODOBNI DELAVCI	1028	99	8	-	-	7	11	815	15	18	2	29	5	4	13	2
STORITVENI DELAVCI	791	113	5	-	-	19	24	40	235	109	24	19	90	92	15	6
VARSTVENIKI IN PODOBNI DELAVCI	338	49	3	-	-	6	5	13	1	4	169	16	14	7	50	1
UPRAVNI, ADMINISTRATIVNI IN PODOBNI DELAVCI	2020	339	27	3	2	117	235	336	34	43	24	319	120	83	321	17
VODILNI DELAVCI	225	61	3	2	1	19	11	39	2	18	2	24	6	7	26	4
STROKOVNJAKI IN UMETNIKI	1820	318	29	6	1	126	60	51	4	51	10	134	424	517	80	9
DRUGI DELAVCI	22	-	-	-	-	-	-	-	-	-	-	-	2	-	20	-
DELAVCI BREZ POKLICA IN NEZNANO	182	88	5	-	-	9	11	5	4	17	1	9	4	2	8	19
HRASTNIK																
SKUPAJ	4632	2984	68	3	3	263	154	256	134	88	68	69	182	208	139	13
KMETOVALCI IN PODOBNI DELAVCI	75	4	62	1	-	-	-	2	-	-	6	-	-	-	-	-
RUDARJI, INDUSTRIJSKI IN PODOBNI DELAVCI	2716	2318	1	-	2	174	91	12	13	51	25	3	7	8	5	6
TRGOVCI IN PODOBNI DELAVCI	253	33	1	-	-	4	3	188	7	3	2	8	4	-	-	-
STORITVENI DELAVCI	358	124	-	-	-	4	10	13	94	15	12	2	39	38	6	1
VARSTVENIKI IN PODOBNI DELAVCI	70	41	-	-	-	3	-	-	1	-	-	-	-	1	24	-
UPRAVNI, ADMINISTRATIVNI IN PODOBNI DELAVCI	500	226	2	-	-	37	33	34	14	5	16	28	22	13	69	1
VODILNI DELAVCI	85	52	-	1	-	6	2	3	3	3	1	2	2	3	7	-
STROKOVNJAKI IN UMETNIKI	536	165	2	1	1	33	12	4	1	11	5	25	106	145	23	2
DRUGI DELAVCI	4	-	-	-	-	-	-	-	-	-	-	-	1	-	3	-
DELAVCI BREZ POKLICA IN NEZNANO	35	21	-	-	-	2	3	-	1	-	1	1	1	-	2	3

1.12. AKTIVNO PREBIVALSTVO, KI OPRAVLJA POKLIC, PO OBČINI STALNEGA PREBIVALIŠČA, POKLICU IN DEJAVNOSTI (BREZ OSEB, KI DELAJO V TUJINI, IN DRUŽINSKIH ČLANOV, KI Z NJIMI ŽIVIJO V TUJINI) (nadaljevanje)

1.12. *ECONOMICALLY ACTIVE POPULATION WHO PERFORM AN OCCUPATION, BY MUNICIPALITY OF PERMANENT RESIDENCE, AN OCCUPATION AND INDUSTRY (EXCLUDING PERSONS WHO ARE WORKING ABROAD AND THEIR FAMILY MEMBERS WHO LIVE WITH THEM ABROAD)* (continued)

	SKUPAJ *TOTAL*	DEJAVNOST *INDUSTRY*														
		INDUSTRIJA IN RUDARSTVO *MANUFACTURING, MINING AND ELECTRICITY SUPPLY*	KMETIJSTVO IN RIBIŠTVO *AGRICULTURE AND FISHING*	GOZDARSTVO *FORESTRY AND HUNTING*	VODNO GOSPODARSTVO *WATER MANAGEMENT*	GRADBENIŠTVO *CONSTRUCTION*	PROMET IN ZVEZE *TRANSPORT AND COMMUNICATIONS*	TRGOVINA *TRADE*	GOSTINSTVO IN TURIZEM *HOTELS, RESTAURANTS AND TRAVEL AGENCIES*	OBRT IN OSEBNE STORITVE *CRAFTS AND PERSONAL SERVICE ACTIVITIES*	STANOVANJSKO KOMUNALNA DEJAVNOST *COMMUNITY SERVICE ACTIVITIES*	FINANČNE, TEHNIČNE IN POSLOVNE STORITVE *FINANCIAL AND BUSINESS ACTIVITIES*	IZOBRAŽEVANJE IN KULTURA *EDUCATION AND CULTURE*	ZDRAVSTVO IN SOCIALNO VARSTVO *HEALTH AND SOCIAL WORK*	JAVNA UPRAVA, SKLADI, ZDRUŽENJA, ORGANIZACIJE *PUBLIC ADMINISTRATION, FUNDS, ASSOCIATIONS, ORGANIZATIONS*	NEZNANO *UNKNOWN*
IDRIJA																
SKUPAJ	7718	4185	784	82	4	257	310	404	156	199	57	157	388	467	222	46
KMETOVALCI IN PODOBNI DELAVCI	811	11	749	45	-	2	-	1	-	-	1	1	1	-	-	-
RUDARJI, INDUSTRIJSKI IN PODOBNI DELAVCI	3813	3084	7	14	4	201	206	47	8	138	21	11	18	17	18	19
TRGOVCI IN PODOBNI DELAVCI	335	61	4	-	-	1	3	245	2	3	-	8	3	-	3	2
STORITVENI DELAVCI	472	100	1	1	-	7	11	44	133	28	12	2	41	83	8	1
VARSTVENIKI IN PODOBNI DELAVCI	80	34	-	-	-	3	8	1	-	1	9	-	-	1	23	-
UPRAVNI, ADMINISTRATIVNI IN PODOBNI DELAVCI	693	268	10	4	-	15	70	38	5	13	8	75	25	38	118	6
VODILNI DELAVCI	172	114	1	1	-	3	1	7	1	5	4	6	6	9	13	1
STROKOVNJAKI IN UMETNIKI	1163	394	12	16	-	21	8	15	3	6	2	49	290	312	25	10
DRUGI DELAVCI	10	-	-	-	-	-	-	-	1	-	-	-	-	-	9	-
DELAVCI BREZ POKLICA IN NEZNANO	169	119	-	1	-	4	3	6	3	5	-	5	4	7	5	7
ILIRSKA BISTRICA																
SKUPAJ	5988	2253	982	116	6	196	626	395	149	327	63	106	248	179	327	15
KMETOVALCI IN PODOBNI DELAVCI	963	12	876	70	-	-	3	-	-	1	-	-	-	-	1	-
RUDARJI, INDUSTRIJSKI IN PODOBNI DELAVCI	2671	1601	39	22	5	162	425	56	2	244	28	18	7	6	53	3
TRGOVCI IN PODOBNI DELAVCI	339	49	3	-	-	1	9	251	6	9	-	2	-	-	7	2
STORITVENI DELAVCI	349	59	4	4	-	7	12	16	133	35	5	3	38	18	15	-
VARSTVENIKI IN PODOBNI DELAVCI	139	33	-	1	-	-	9	3	1	-	8	-	-	-	84	-
UPRAVNI, ADMINISTRATIVNI IN PODOBNI DELAVCI	566	156	17	8	-	9	110	50	6	8	13	46	16	13	112	2
VODILNI DELAVCI	112	62	6	-	-	-	10	9	-	1	5	3	-	4	12	-
STROKOVNJAKI IN UMETNIKI	731	228	17	10	1	14	37	9	1	24	4	33	182	137	33	1
DRUGI DELAVCI	5	-	-	-	-	-	-	-	-	-	-	-	-	-	5	-
DELAVCI BREZ POKLICA IN NEZNANO	113	53	20	1	-	3	11	1	-	5	-	1	5	1	5	7
IZOLA - ISOLA																
SKUPAJ	5669	1846	143	-	6	379	455	567	406	300	78	337	355	529	249	19
KMETOVALCI IN PODOBNI DELAVCI	119	19	85	-	-	-	-	3	5	-	3	1	-	3	-	-
RUDARJI, INDUSTRIJSKI IN PODOBNI DELAVCI	2216	1241	16	-	4	253	277	96	36	195	17	13	16	48	2	2
TRGOVCI IN PODOBNI DELAVCI	440	60	2	-	-	8	7	310	18	4	-	22	5	3	1	-
STORITVENI DELAVCI	561	40	-	-	-	7	12	18	276	37	21	12	50	80	7	1
VARSTVENIKI IN PODOBNI DELAVCI	91	21	-	-	-	9	5	-	5	-	14	1	2	3	31	-
UPRAVNI, ADMINISTRATIVNI IN PODOBNI DELAVCI	950	170	20	-	-	39	100	97	51	17	11	190	45	45	161	4
VODILNI DELAVCI	165	54	6	-	-	15	8	20	7	7	5	21	3	7	11	1
STROKOVNJAKI IN UMETNIKI	1067	225	11	-	2	42	44	21	8	36	6	76	229	336	29	2
DRUGI DELAVCI	10	-	-	-	-	-	1	-	-	-	-	-	3	-	5	1
DELAVCI BREZ POKLICA IN NEZNANO	50	16	3	-	-	6	1	2	-	4	1	1	2	4	2	8
JESENICE																
SKUPAJ	13301	6655	167	36	4	563	822	973	1038	391	162	360	609	900	566	55
KMETOVALCI IN PODOBNI DELAVCI	130	2	110	12	-	-	1	3	1	-	-	-	1	-	-	-
RUDARJI, INDUSTRIJSKI IN PODOBNI DELAVCI	5931	4536	16	3	2	358	458	77	64	240	65	30	21	30	12	19
TRGOVCI IN PODOBNI DELAVCI	899	131	4	-	-	4	36	637	36	11	3	23	7	2	3	2
STORITVENI DELAVCI	1752	349	2	3	-	50	59	61	807	88	12	22	113	158	20	8
VARSTVENIKI IN PODOBNI DELAVCI	214	81	-	3	-	2	5	1	1	1	18	1	3	-	95	3
UPRAVNI, ADMINISTRATIVNI IN PODOBNI DELAVCI	1736	505	15	2	-	69	214	150	97	18	32	157	52	84	336	5
VODILNI DELAVCI	264	117	-	3	1	18	10	19	14	4	8	18	10	16	25	1
STROKOVNJAKI IN UMETNIKI	2214	857	15	10	1	61	30	20	9	23	22	103	392	606	62	3
DRUGI DELAVCI	17	2	-	-	-	1	-	-	-	-	-	-	9	-	5	-
DELAVCI BREZ POKLICA IN NEZNANO	144	75	5	-	-	-	9	5	9	6	2	6	1	4	8	14

1.12. AKTIVNO PREBIVALSTVO, KI OPRAVLJA POKLIC, PO OBČINI STALNEGA PREBIVALIŠČA, POKLICU IN DEJAVNOSTI (BREZ OSEB, KI DELAJO V TUJINI, IN DRUŽINSKIH ČLANOV, KI Z NJIMI ŽIVIJO V TUJINI) (nadaljevanje)

1.12. *ECONOMICALLY ACTIVE POPULATION WHO PERFORM AN OCCUPATION, BY MUNICIPALITY OF PERMANENT RESIDENCE, AN OCCUPATION AND INDUSTRY (EXCLUDING PERSONS WHO ARE WORKING ABROAD AND THEIR FAMILY MEMBERS WHO LIVE WITH THEM ABROAD)* (continued)

	SKUPAJ *TOTAL*	DEJAVNOST *INDUSTRY*														
		INDUSTRIJA IN RUDARSTVO *MANUFACTURING, MINING AND ELECTRICITY SUPPLY*	KMETIJSTVO IN RIBIŠTVO *AGRICULTURE AND FISHING*	GOZDARSTVO *FORESTRY AND HUNTING*	VODNO GOSPODARSTVO *WATER MANAGEMENT*	GRADBENIŠTVO *CONSTRUCTION*	PROMET IN ZVEZE *TRANSPORT AND COMMUNICATIONS*	TRGOVINA *TRADE*	GOSTINSTVO IN TURIZEM *HOTELS, RESTAURANTS AND TRAVEL AGENCIES*	OBRT IN OSEBNE STORITVE *CRAFTS AND PERSONAL SERVICE ACTIVITIES*	STANOVANJSKO KOMUNALNA DEJAVNOST *COMMUNITY SERVICE ACTIVITIES*	FINANČNE, TEHNIČNE IN POSLOVNE STORITVE *FINANCIAL AND BUSINESS ACTIVITIES*	IZOBRAŽEVANJE IN KULTURA *EDUCATION AND CULTURE*	ZDRAVSTVO IN SOCIALNO VARSTVO *HEALTH AND SOCIAL WORK*	JAVNA UPRAVA, SKLADI, ZDRUŽENJA, ORGANIZACIJE *PUBLIC ADMINISTRATION, FUNDS, ASSOCIATIONS, ORGANIZATIONS*	NEZNANO *UNKNOWN*
KAMNIK																
SKUPAJ	13083	6017	1047	49	1	550	521	1104	230	923	160	528	835	623	385	110
KMETOVALCI IN PODOBNI DELAVCI	1041	21	373	25	-	-	-	8	-	1	-	-	11	1	1	-
RUDARJI, INDUSTRIJSKI IN PODOBNI DELAVCI	5820	4123	37	7	-	382	295	109	11	664	39	39	43	24	15	32
TRGOVCI IN PODOBNI DELAVCI	909	171	6	-	-	6	5	641	13	17	4	24	14	3	3	2
STORITVENI DELAVCI	682	164	1	1	-	6	13	40	172	92	16	6	92	63	9	7
VARSTVENIKI IN PODOBNI DELAVCI	193	62	1	-	-	1	12	2	-	3	54	2	6	-	48	2
UPRAVNI, ADMINISTRATIVNI IN PODOBNI DELAVCI	1664	509	10	3	1	62	137	202	16	35	28	289	94	56	208	14
VODILNI DELAVCI	300	153	2	1	-	14	7	36	4	24	4	20	10	10	15	-
STROKOVNJAKI IN UMETNIKI	2087	574	13	12	-	75	42	62	10	63	14	136	554	463	57	12
DRUGI DELAVCI	30	1	-	-	-	-	-	-	-	-	-	1	4	-	24	-
DELAVCI BREZ POKLICA IN NEZNANO	357	239	4	-	-	4	10	4	4	24	1	11	7	3	5	41
KOČEVJE																
SKUPAJ	7527	3129	871	349	1	314	470	550	195	239	126	222	297	378	349	37
KMETOVALCI IN PODOBNI DELAVCI	620	19	448	132	-	2	1	1	-	1	4	2	2	-	8	-
RUDARJI, INDUSTRIJSKI IN PODOBNI DELAVCI	3456	2257	237	77	-	226	285	63	5	172	33	24	19	17	29	12
TRGOVCI IN PODOBNI DELAVCI	485	69	12	1	-	4	6	371	6	4	-	6	2	-	2	2
STORITVENI DELAVCI	566	111	37	12	-	7	11	22	167	35	20	9	50	62	21	2
VARSTVENIKI IN PODOBNI DELAVCI	152	27	10	-	-	2	3	3	1	2	44	2	2	-	55	1
UPRAVNI, ADMINISTRATIVNI IN PODOBNI DELAVCI	938	263	47	27	1	30	113	63	10	12	13	125	22	31	174	7
VODILNI DELAVCI	158	65	11	5	-	15	8	15	6	2	4	11	4	5	7	-
STROKOVNJAKI IN UMETNIKI	1018	246	61	92	-	26	40	10	-	8	8	41	188	260	35	3
DRUGI DELAVCI	8	-	-	-	-	-	-	-	-	-	-	-	2	-	6	-
DELAVCI BREZ POKLICA IN NEZNANO	126	72	8	3	-	2	3	2	-	3	-	2	6	3	12	10
KOPER - CAPODISTRIA																
SKUPAJ	19166	3893	1327	4	78	1023	2319	2396	906	960	320	1529	1397	1846	1092	76
KMETOVALCI IN PODOBNI DELAVCI	1245	8	1196	2	-	1	-	17	4	-	9	-	2	5	1	-
RUDARJI, INDUSTRIJSKI IN PODOBNI DELAVCI	6255	2466	53	-	44	664	1364	468	69	584	110	83	105	215	20	10
TRGOVCI IN PODOBNI DELAVCI	1665	169	11	-	-	12	48	1243	39	15	1	93	17	6	9	2
STORITVENI DELAVCI	1736	102	3	-	1	31	80	97	625	190	37	53	143	327	39	8
VARSTVENIKI IN PODOBNI DELAVCI	407	26	-	-	2	19	38	14	19	3	75	6	6	9	189	1
UPRAVNI, ADMINISTRATIVNI IN PODOBNI DELAVCI	3516	390	28	-	9	129	538	353	103	73	51	910	156	190	576	10
VODILNI DELAVCI	557	142	9	-	5	41	40	92	14	21	11	83	16	18	62	3
STROKOVNJAKI IN UMETNIKI	3563	506	23	1	16	124	198	104	24	60	25	298	942	1063	170	9
DRUGI DELAVCI	31	-	-	-	-	-	1	-	1	-	1	-	8	-	20	-
DELAVCI BREZ POKLICA IN NEZNANO	191	84	4	1	1	2	12	8	8	14	-	3	2	13	6	33
KRANJ																
SKUPAJ	32278	14593	2125	135	45	1245	1688	3123	671	1769	306	1490	1821	1811	1286	170
KMETOVALCI IN PODOBNI DELAVCI	2043	12	1954	38	-	1	-	9	2	8	1	-	4	-	14	-
RUDARJI, INDUSTRIJSKI IN PODOBNI DELAVCI	13743	9751	40	12	29	861	868	431	33	1256	88	130	85	68	64	27
TRGOVCI IN PODOBNI DELAVCI	2377	477	11	1	-	16	50	1635	25	32	3	76	30	3	6	12
STORITVENI DELAVCI	1918	361	1	10	1	19	93	86	518	186	26	39	212	283	74	9
VARSTVENIKI IN PODOBNI DELAVCI	431	73	2	-	-	4	36	8	4	6	103	11	3	4	173	4
UPRAVNI, ADMINISTRATIVNI IN PODOBNI DELAVCI	4477	1355	55	25	11	161	439	607	62	97	49	621	166	196	608	25
VODILNI DELAVCI	930	391	9	6	1	31	40	149	13	50	10	92	33	22	74	9
STROKOVNJAKI IN UMETNIKI	5846	1928	48	43	3	140	149	180	13	101	22	490	1252	1225	232	20
DRUGI DELAVCI	53	1	-	-	-	-	-	-	-	-	-	2	21	-	24	5
DELAVCI BREZ POKLICA IN NEZNANO	460	244	5	-	-	12	13	18	1	33	4	29	15	10	17	59

1.12. AKTIVNO PREBIVALSTVO, KI OPRAVLJA POKLIC, PO OBČINI STALNEGA PREBIVALIŠČA, POKLICU IN DEJAVNOSTI (BREZ OSEB, KI DELAJO V TUJINI, IN DRUŽINSKIH ČLANOV, KI Z NJIMI ŽIVIJO V TUJINI) (nadaljevanje)

1.12. *ECONOMICALLY ACTIVE POPULATION WHO PERFORM AN OCCUPATION, BY MUNICIPALITY OF PERMANENT RESIDENCE, AN OCCUPATION AND INDUSTRY (EXCLUDING PERSONS WHO ARE WORKING ABROAD AND THEIR FAMILY MEMBERS WHO LIVE WITH THEM ABROAD)* (continued)

	SKUPAJ *TOTAL*	DEJAVNOST *INDUSTRY*															
		INDUSTRIJA IN RUDARSTVO *MANUFACTURING, MINING AND ELECTRICITY SUPPLY*	KMETIJSTVO IN RIBIŠTVO *AGRICULTURE AND FISHING*	GOZDARSTVO *FORESTRY AND HUNTING*	VODNO GOSPODARSTVO *WATER MANAGEMENT*	GRADBENIŠTVO *CONSTRUCTION*	PROMET IN ZVEZE *TRANSPORT AND COMMUNICATIONS*	TRGOVINA *TRADE*	GOSTINSTVO IN TURIZEM *HOTELS, RESTAURANTS AND TRAVEL AGENCIES*	OBRT IN OSEBNE STORITVE *CRAFTS AND PERSONAL SERVICE ACTIVITIES*	STANOVANJSKO KOMUNALNA DEJAVNOST *COMMUNITY SERVICE ACTIVITIES*	FINANČNE, TEHNIČNE IN POSLOVNE STORITVE *FINANCIAL AND BUSINESS ACTIVITIES*	IZOBRAŽEVANJE IN KULTURA *EDUCATION AND CULTURE*	ZDRAVSTVO IN SOCIALNO VARSTVO *HEALTH AND SOCIAL WORK*	JAVNA UPRAVA, SKLADI, ZDRUŽENJA, ORGANIZACIJE *PUBLIC ADMINISTRATION, FUNDS, ASSOCIATIONS, ORGANIZATIONS*	NEZNANO *UNKNOWN*
KRŠKO																	
SKUPAJ	12972	5590	2938	45	2	504	484	642	295	613	209	309	476	407	417	41
KMETOVALCI IN PODOBNI DELAVCI	2835	8	2784	28	-	1	-	4	-	4	1	-	-	-	5	-
RUDARJI, INDUSTRIJSKI IN PODOBNI DELAVCI	5363	4006	33	1	-	356	335	57	11	434	43	19	26	10	26	6
TRGOVCI IN PODOBNI DELAVCI	661	136	13	-	-	4	9	460	3	13	2	6	3	3	5	4
STORITVENI DELAVCI	928	240	7	1	-	41	18	32	254	65	72	12	95	69	17	5
VARSTVENIKI IN PODOBNI DELAVCI	203	90	6	1	-	5	4	3	1	2	52	1	2	-	35	1
UPRAVNI, ADMINISTRATIVNI IN PODOBNI DELAVCI	1153	447	53	3	-	37	96	53	14	44	24	118	25	19	210	10
VODILNI DELAVCI	245	152	3	2	-	11	2	13	5	5	4	12	2	5	28	1
STROKOVNJAKI IN UMETNIKI	1452	450	38	9	2	44	17	15	6	36	8	131	320	298	74	4
DRUGI DELAVCI	10	1	-	-	-	-	-	-	-	-	-	-	-	-	9	-
DELAVCI BREZ POKLICA IN NEZNANO	122	60	1	-	-	5	3	5	1	10	3	10	3	3	8	10
LAŠKO																
SKUPAJ	8272	3345	1093	27	-	811	640	467	153	287	69	213	297	508	327	35
KMETOVALCI IN PODOBNI DELAVCI	1056	8	1013	16	-	-	-	4	-	7	2	1	-	2	2	1
RUDARJI, INDUSTRIJSKI IN PODOBNI DELAVCI	3915	2504	25	3	-	556	359	50	8	211	22	75	12	31	48	11
TRGOVCI IN PODOBNI DELAVCI	465	59	11	-	-	22	14	325	7	8	1	9	3	1	3	2
STORITVENI DELAVCI	627	135	3	1	-	29	23	22	118	28	17	9	61	154	25	2
VARSTVENIKI IN PODOBNI DELAVCI	114	36	1	-	-	11	7	-	-	1	7	1	1	2	47	-
UPRAVNI, ADMINISTRATIVNI IN PODOBNI DELAVCI	889	272	19	3	-	84	174	48	11	13	10	58	16	40	133	8
VODILNI DELAVCI	131	52	2	-	-	17	6	9	2	2	5	7	2	5	20	2
STROKOVNJAKI IN UMETNIKI	960	225	18	4	-	87	48	8	6	11	5	41	200	263	42	2
DRUGI DELAVCI	6	1	-	-	-	-	-	-	-	-	-	-	-	-	5	-
DELAVCI BREZ POKLICA IN NEZNANO	109	53	1	-	-	5	9	1	1	6	-	12	2	10	2	7
LENART																
SKUPAJ	7968	2370	2815	16	3	483	303	404	202	214	55	233	261	398	188	23
KMETOVALCI IN PODOBNI DELAVCI	2710	8	2681	9	-	1	1	3	2	1	-	3	-	1	-	-
RUDARJI, INDUSTRIJSKI IN PODOBNI DELAVCI	3007	1962	30	3	3	386	200	68	12	157	23	124	4	23	6	6
TRGOVCI IN PODOBNI DELAVCI	325	23	8	-	-	5	2	265	10	2	-	5	3	1	-	1
STORITVENI DELAVCI	451	62	8	-	-	10	7	16	165	32	12	7	55	62	10	5
VARSTVENIKI IN PODOBNI DELAVCI	130	39	7	-	-	9	1	-	-	1	15	8	-	8	41	1
UPRAVNI, ADMINISTRATIVNI IN PODOBNI DELAVCI	517	105	39	1	-	38	79	39	11	6	3	53	17	25	99	2
VODILNI DELAVCI	67	27	13	-	-	6	1	4	-	1	-	3	1	2	9	-
STROKOVNJAKI IN UMETNIKI	706	115	27	3	-	25	11	9	1	8	2	30	180	276	15	4
DRUGI DELAVCI	8	-	-	-	-	-	-	-	-	-	-	-	-	-	8	-
DELAVCI BREZ POKLICA IN NEZNANO	47	29	2	-	-	3	1	-	1	6	-	-	1	-	-	4
LENDAVA - LENDVA																
SKUPAJ	11413	4262	3960	47	36	445	268	486	264	343	70	104	433	382	299	14
KMETOVALCI IN PODOBNI DELAVCI	3894	24	3811	39	-	4	-	2	1	9	2	-	-	1	1	-
RUDARJI, INDUSTRIJSKI IN PODOBNI DELAVCI	4344	3349	65	5	34	353	172	47	6	244	17	13	13	16	9	1
TRGOVCI IN PODOBNI DELAVCI	421	42	6	-	-	5	5	331	17	8	1	2	3	-	-	1
STORITVENI DELAVCI	654	146	5	1	-	6	11	12	215	47	26	3	77	91	12	2
VARSTVENIKI IN PODOBNI DELAVCI	129	49	9	-	-	7	-	3	2	3	1	-	-	-	55	-
UPRAVNI, ADMINISTRATIVNI IN PODOBNI DELAVCI	679	189	23	1	1	34	68	58	13	7	12	67	30	24	150	2
VODILNI DELAVCI	131	48	14	-	-	11	6	9	2	1	6	3	5	2	23	1
STROKOVNJAKI IN UMETNIKI	1052	350	23	1	-	19	6	15	8	16	4	15	303	248	40	4
DRUGI DELAVCI	11	1	-	-	-	-	-	-	-	-	-	-	1	-	9	-
DELAVCI BREZ POKLICA IN NEZNANO	98	64	4	-	1	6	-	9	-	8	1	1	1	-	-	3

1.12. AKTIVNO PREBIVALSTVO, KI OPRAVLJA POKLIC, PO OBČINI STALNEGA PREBIVALIŠČA, POKLICU IN DEJAVNOSTI (BREZ OSEB, KI DELAJO V TUJINI, IN DRUŽINSKIH ČLANOV, KI Z NJIMI ŽIVIJO V TUJINI) (nadaljevanje)

1.12. *ECONOMICALLY ACTIVE POPULATION WHO PERFORM AN OCCUPATION, BY MUNICIPALITY OF PERMANENT RESIDENCE, AN OCCUPATION AND INDUSTRY (EXCLUDING PERSONS WHO ARE WORKING ABROAD AND THEIR FAMILY MEMBERS WHO LIVE WITH THEM ABROAD)* (continued)

	SKUPAJ *TOTAL*	DEJAVNOST *INDUSTRY*														
		INDUSTRIJA IN RUDARSTVO *MANUFACTURING, MINING AND ELECTRICITY SUPPLY*	KMETIJSTVO IN RIBIŠTVO *AGRICULTURE AND FISHING*	GOZDARSTVO *FORESTRY AND HUNTING*	VODNO GOSPODARSTVO *WATER MANAGEMENT*	GRADBENIŠTVO *CONSTRUCTION*	PROMET IN ZVEZE *TRANSPORT AND COMMUNICATIONS*	TRGOVINA *TRADE*	GOSTINSTVO IN TURIZEM *HOTELS, RESTAURANTS AND TRAVEL AGENCIES*	OBRT IN OSEBNE STORITVE *CRAFTS AND PERSONAL SERVICE ACTIVITIES*	STANOVANJSKO KOMUNALNA DEJAVNOST *COMMUNITY SERVICE ACTIVITIES*	FINANČNE, TEHNIČNE IN POSLOVNE STORITVE *FINANCIAL AND BUSINESS ACTIVITIES*	IZOBRAŽEVANJE IN KULTURA *EDUCATION AND CULTURE*	ZDRAVSTVO IN SOCIALNO VARSTVO *HEALTH AND SOCIAL WORK*	JAVNA UPRAVA, SKLADI, ZDRUŽENJA, ORGANIZACIJE *PUBLIC ADMINISTRATION, FUNDS, ASSOCIATIONS, ORGANIZATIONS*	NEZNANO *UNKNOWN*
LITIJA																
SKUPAJ	8984	3384	1422	63	5	455	703	712	209	500	125	313	418	410	251	14
KMETOVALCI IN PODOBNI DELAVCI	1444	8	1381	44	-	-	1	6	-	-	1	2	-	-	1	-
RUDARJI, INDUSTRIJSKI IN PODOBNI DELAVCI	4080	2732	16	6	5	335	375	95	8	363	29	32	39	26	18	1
TRGOVCI IN PODOBNI DELAVCI	579	59	5	-	-	6	15	437	10	11	-	20	8	-	7	1
STORITVENI DELAVCI	519	99	-	-	-	10	36	19	157	55	16	10	58	49	9	1
VARSTVENIKI IN PODOBNI DELAVCI	144	28	-	-	-	2	5	4	2	4	58	4	4	1	32	-
UPRAVNI, ADMINISTRATIVNI IN PODOBNI DELAVCI	1059	234	9	1	-	45	209	114	24	25	10	144	54	49	141	-
VODILNI DELAVCI	114	43	2	4	-	9	10	11	3	4	1	10	6	4	7	-
STROKOVNJAKI IN UMETNIKI	935	131	8	8	-	43	47	25	5	31	6	82	245	277	25	2
DRUGI DELAVCI	10	-	-	-	-	-	-	-	-	-	-	-	2	-	8	-
DELAVCI BREZ POKLICA IN NEZNANO	100	50	1	-	-	5	5	1	-	7	4	9	2	4	3	9
LJUBLJANA BEŽIGRAD																
SKUPAJ	25522	5421	325	17	49	1328	1390	3851	852	1426	387	2826	3180	2035	2203	232
KMETOVALCI IN PODOBNI DELAVCI	290	8	257	-	-	-	1	8	-	1	11	1	-	2	1	-
RUDARJI, INDUSTRIJSKI IN PODOBNI DELAVCI	6429	3083	9	1	21	736	578	411	35	785	103	217	231	95	100	24
TRGOVCI IN PODOBNI DELAVCI	2443	288	7	-	1	20	37	1741	69	54	5	140	47	7	13	14
STORITVENI DELAVCI	1880	192	2	-	3	40	76	114	523	290	46	57	236	202	89	10
VARSTVENIKI IN PODOBNI DELAVCI	475	35	-	-	1	10	10	10	4	2	85	10	14	4	286	4
UPRAVNI, ADMINISTRATIVNI IN PODOBNI DELAVCI	5334	655	19	4	10	159	447	957	146	106	70	1054	487	212	970	38
VODILNI DELAVCI	1309	266	9	4	2	63	41	242	37	37	23	242	93	29	212	9
STROKOVNJAKI IN UMETNIKI	7051	836	22	8	11	286	185	356	37	129	44	1091	2033	1472	512	29
DRUGI DELAVCI	42	-	-	-	-	-	-	-	-	-	-	2	30	-	10	-
DELAVCI BREZ POKLICA IN NEZNANO	269	58	-	-	-	14	15	12	1	22	-	12	9	12	10	104
LJUBLJANA CENTER																
SKUPAJ	11067	1656	39	6	7	377	442	1255	554	587	179	1146	2300	1313	1084	122
KMETOVALCI IN PODOBNI DELAVCI	29	-	19	-	-	-	-	2	-	2	-	1	4	-	1	-
RUDARJI, INDUSTRIJSKI IN PODOBNI DELAVCI	2069	894	2	-	1	219	201	125	30	272	33	100	103	36	42	11
TRGOVCI IN PODOBNI DELAVCI	869	89	3	-	-	7	12	602	31	16	2	65	26	2	6	8
STORITVENI DELAVCI	1127	61	1	1	-	12	26	45	373	162	34	35	158	142	68	9
VARSTVENIKI IN PODOBNI DELAVCI	197	11	-	-	-	3	3	3	2	3	47	8	10	5	102	-
UPRAVNI, ADMINISTRATIVNI IN PODOBNI DELAVCI	1843	194	4	-	2	43	121	252	71	44	35	346	245	111	357	18
VODILNI DELAVCI	542	81	-	-	1	19	13	85	20	11	4	88	67	14	138	1
STROKOVNJAKI IN UMETNIKI	4128	305	10	5	3	67	63	134	16	68	24	497	1645	998	272	21
DRUGI DELAVCI	113	-	-	-	-	-	-	-	-	-	-	-	26	-	87	-
DELAVCI BREZ POKLICA IN NEZNANO	150	21	-	-	-	7	3	7	11	9	-	6	16	5	11	54
LJUBLJANA MOSTE-POLJE																
SKUPAJ	33602	9364	585	12	21	1745	2352	4738	1171	1914	662	2764	3008	2958	2074	234
KMETOVALCI IN PODOBNI DELAVCI	568	17	498	1	-	-	2	14	-	6	19	2	1	6	2	-
RUDARJI, INDUSTRIJSKI IN PODOBNI DELAVCI	11250	6137	33	1	9	1115	1064	648	63	1162	206	275	243	140	96	58
TRGOVCI IN PODOBNI DELAVCI	3024	356	9	-	1	23	58	2219	61	44	7	148	51	11	16	20
STORITVENI DELAVCI	2722	270	1	-	-	63	145	182	766	335	91	81	310	334	127	17
VARSTVENIKI IN PODOBNI DELAVCI	651	71	1	-	-	16	22	15	3	8	142	23	23	16	308	3
UPRAVNI, ADMINISTRATIVNI IN PODOBNI DELAVCI	6732	1077	14	2	7	200	727	1193	200	123	118	1226	499	352	956	38
VODILNI DELAVCI	1070	249	3	3	-	56	60	182	29	44	21	179	66	30	136	12
STROKOVNJAKI IN UMETNIKI	7115	1047	24	5	4	255	254	263	38	144	55	812	1759	2055	373	27
DRUGI DELAVCI	62	-	-	-	-	1	-	-	1	-	2	1	21	-	36	-
DELAVCI BREZ POKLICA IN NEZNANO	408	140	2	-	-	16	20	22	10	48	1	17	35	14	24	59

1.12. AKTIVNO PREBIVALSTVO, KI OPRAVLJA POKLIC, PO OBČINI STALNEGA PREBIVALIŠČA, POKLICU IN DEJAVNOSTI (BREZ OSEB, KI DELAJO V TUJINI, IN DRUŽINSKIH ČLANOV, KI Z NJIMI ŽIVIJO V TUJINI) (nadaljevanje)

1.12. ECONOMICALLY ACTIVE POPULATION WHO PERFORM AN OCCUPATION, BY MUNICIPALITY OF PERMANENT RESIDENCE, AN OCCUPATION AND INDUSTRY (EXCLUDING PERSONS WHO ARE WORKING ABROAD AND THEIR FAMILY MEMBERS WHO LIVE WITH THEM ABROAD) (continued)

	SKUPAJ TOTAL	DEJAVNOST INDUSTRY														
		INDUSTRIJA IN RUDARSTVO MANUFACTURING, MINING AND ELECTRICITY SUPPLY	KMETIJSTVO IN RIBIŠTVO AGRICULTURE AND FISHING	GOZDARSTVO FORESTRY AND HUNTING	VODNO GOSPODARSTVO WATER MANAGEMENT	GRADBENIŠTVO CONSTRUCTION	PROMET IN ZVEZE TRANSPORT AND COMMUNICATIONS	TRGOVINA TRADE	GOSTINSTVO IN TURIZEM HOTELS, RESTAURANTS AND TRAVEL AGENCIES	OBRT IN OSEBNE STORITVE CRAFTS AND PERSONAL SERVICE ACTIVITIES	STANOVANJSKO KOMUNALNA DEJAVNOST COMMUNITY SERVICE ACTIVITIES	FINANČNE, TEHNIČNE IN POSLOVNE STORITVE FINANCIAL AND BUSINESS ACTIVITIES	IZOBRAŽEVANJE IN KULTURA EDUCATION AND CULTURE	ZDRAVSTVO IN SOCIALNO VARSTVO HEALTH AND SOCIAL WORK	JAVNA UPRAVA, SKLADI, ZDRUŽENJA, ORGANIZACIJE PUBLIC ADMINISTRATION, FUNDS, ASSOCIATIONS, ORGANIZATIONS	NEZNANO UNKNOWN
LJUBLJANA ŠIŠKA																
SKUPAJ	35704	10097	473	23	30	1503	1694	4934	1044	2450	475	3424	3840	2655	2760	302
KMETOVALCI IN PODOBNI DELAVCI	397	5	362	4	-	-	1	14	1	3	2	-	2	1	2	-
RUDARJI, INDUSTRIJSKI IN PODOBNI DELAVCI	10740	5786	19	2	10	830	787	532	62	1540	141	467	269	95	139	61
TRGOVCI IN PODOBNI DELAVCI	3265	485	15	1	1	30	43	2260	65	62	6	165	78	12	28	14
STORITVENI DELAVCI	2265	291	3	-	-	35	78	161	650	294	46	82	259	254	103	9
VARSTVENIKI IN PODOBNI DELAVCI	768	78	1	-	-	1	7	15	3	3	108	16	13	6	514	3
UPRAVNI, ADMINISTRATIVNI IN PODOBNI DELAVCI	6601	1323	24	5	5	185	487	1200	175	162	86	1130	526	210	1029	54
VODILNI DELAVCI	1718	429	5	2	2	74	65	288	34	78	19	316	90	39	263	14
STROKOVNJAKI IN UMETNIKI	9427	1549	38	9	12	333	212	434	47	259	66	1226	2540	2032	604	66
DRUGI DELAVCI	94	2	3	-	-	-	2	2	-	1	-	1	33	-	50	-
DELAVCI BREZ POKLICA IN NEZNANO	429	149	3	-	-	15	12	28	7	48	1	21	30	6	28	81
LJUBLJANA VIČ-RUDNIK																
SKUPAJ	36285	8649	1877	84	60	1818	1900	5078	1082	2789	702	2932	4361	2646	2043	264
KMETOVALCI IN PODOBNI DELAVCI	1856	11	1745	46	-	2	1	17	-	6	13	1	5	2	7	-
RUDARJI, INDUSTRIJSKI IN PODOBNI DELAVCI	11331	5466	36	11	32	1146	1015	641	45	1773	260	291	366	111	85	53
TRGOVCI IN PODOBNI DELAVCI	3298	400	23	-	-	27	47	2377	83	49	6	170	78	4	17	17
STORITVENI DELAVCI	2938	276	5	-	2	43	88	170	728	467	55	104	498	367	116	19
VARSTVENIKI IN PODOBNI DELAVCI	549	73	-	-	-	9	11	28	4	7	180	23	25	8	178	3
UPRAVNI, ADMINISTRATIVNI IN PODOBNI DELAVCI	6044	890	31	9	4	174	487	1176	136	183	94	1077	606	241	905	31
VODILNI DELAVCI	1347	297	5	4	2	67	42	263	30	37	20	206	99	29	232	14
STROKOVNJAKI IN UMETNIKI	8369	1087	29	13	20	319	182	380	48	226	69	1032	2628	1874	426	36
DRUGI DELAVCI	91	-	-	-	-	-	-	1	-	1	-	2	24	-	63	-
DELAVCI BREZ POKLICA IN NEZNANO	462	149	3	1	-	31	27	25	8	40	5	26	32	10	14	91
LJUTOMER																
SKUPAJ	8739	2677	3032	5	5	382	298	445	195	586	38	118	297	358	264	39
KMETOVALCI IN PODOBNI DELAVCI	2925	90	2806	4	-	1	2	2	-	3	1	-	1	3	12	-
RUDARJI, INDUSTRIJSKI IN PODOBNI DELAVCI	3140	1983	60	-	5	299	217	48	4	451	13	20	6	12	10	12
TRGOVCI IN PODOBNI DELAVCI	418	47	6	-	-	5	5	320	6	13	-	3	2	3	5	3
STORITVENI DELAVCI	497	107	12	-	-	5	7	18	173	50	6	4	42	58	11	4
VARSTVENIKI IN PODOBNI DELAVCI	91	33	5	-	-	5	3	-	1	5	4	1	-	-	34	-
UPRAVNI, ADMINISTRATIVNI IN PODOBNI DELAVCI	620	129	68	-	-	27	52	36	8	39	10	63	21	27	137	3
VODILNI DELAVCI	93	36	13	1	-	7	3	10	1	2	1	1	2	3	9	4
STROKOVNJAKI IN UMETNIKI	826	178	58	-	-	23	9	10	1	18	1	23	220	247	35	3
DRUGI DELAVCI	7	-	-	-	-	-	-	-	-	-	-	-	-	-	7	-
DELAVCI BREZ POKLICA IN NEZNANO	122	74	4	-	-	10	-	1	1	5	2	3	3	5	4	10
LOGATEC																
SKUPAJ	4630	1972	495	44	-	168	332	385	150	177	38	176	254	255	179	5
KMETOVALCI IN PODOBNI DELAVCI	499	5	467	21	-	-	-	5	-	-	-	-	1	-	-	-
RUDARJI, INDUSTRIJSKI IN PODOBNI DELAVCI	2105	1518	7	9	-	113	218	32	8	131	17	11	24	5	10	2
TRGOVCI IN PODOBNI DELAVCI	352	40	7	1	-	7	2	270	3	2	-	14	6	-	-	-
STORITVENI DELAVCI	263	53	1	-	-	2	7	6	117	15	3	2	30	23	4	-
VARSTVENIKI IN PODOBNI DELAVCI	70	26	-	-	-	-	3	1	-	1	1	3	1	-	34	-
UPRAVNI, ADMINISTRATIVNI IN PODOBNI DELAVCI	568	151	7	6	-	28	64	51	19	14	8	85	25	20	90	-
VODILNI DELAVCI	80	30	1	-	-	4	5	4	1	-	2	13	3	3	14	-
STROKOVNJAKI IN UMETNIKI	664	141	5	7	-	13	28	16	1	10	7	47	164	204	18	3
DRUGI DELAVCI	9	-	-	-	-	-	-	-	-	-	-	-	-	-	9	-
DELAVCI BREZ POKLICA IN NEZNANO	20	8	-	-	-	1	5	-	1	4	-	1	-	-	-	-

1.12. AKTIVNO PREBIVALSTVO, KI OPRAVLJA POKLIC, PO OBČINI STALNEGA PREBIVALIŠČA, POKLICU IN DEJAVNOSTI (BREZ OSEB, KI DELAJO V TUJINI, IN DRUŽINSKIH ČLANOV, KI Z NJIMI ŽIVIJO V TUJINI) (nadaljevanje)

1.12. *ECONOMICALLY ACTIVE POPULATION WHO PERFORM AN OCCUPATION, BY MUNICIPALITY OF PERMANENT RESIDENCE, AN OCCUPATION AND INDUSTRY (EXCLUDING PERSONS WHO ARE WORKING ABROAD AND THEIR FAMILY MEMBERS WHO LIVE WITH THEM ABROAD)* (continued)

	SKUPAJ *TOTAL*	DEJAVNOST *INDUSTRY*														
		INDUSTRIJA IN RUDARSTVO *MANUFACTURING, MINING AND ELECTRICITY SUPPLY*	KMETIJSTVO IN RIBIŠTVO *AGRICULTURE AND FISHING*	GOZDARSTVO *FORESTRY AND HUNTING*	VODNO GOSPODARSTVO *WATER MANAGEMENT*	GRADBENIŠTVO *CONSTRUCTION*	PROMET IN ZVEZE *TRANSPORT AND COMMUNICATIONS*	TRGOVINA *TRADE*	GOSTINSTVO IN TURIZEM *HOTELS, RESTAURANTS AND TRAVEL AGENCIES*	OBRT IN OSEBNE STORITVE *CRAFTS AND PERSONAL SERVICE ACTIVITIES*	STANOVANJSKO KOMUNALNA DEJAVNOST *COMMUNITY SERVICE ACTIVITIES*	FINANČNE, TEHNIČNE IN POSLOVNE STORITVE *FINANCIAL AND BUSINESS ACTIVITIES*	IZOBRAŽEVANJE IN KULTURA *EDUCATION AND CULTURE*	ZDRAVSTVO IN SOCIALNO VARSTVO *HEALTH AND SOCIAL WORK*	JAVNA UPRAVA, SKLADI, ZDRUŽENJA, ORGANIZACIJE *PUBLIC ADMINISTRATION, FUNDS, ASSOCIATIONS, ORGANIZATIONS*	NEZNANO *UNKNOWN*
MARIBOR																
SKUPAJ	64014	20854	2858	120	15	4300	3362	6454	1861	3752	887	6495	4702	4848	3046	460
KMETOVALCI IN PODOBNI DELAVCI	2721	112	2495	20	-	2	1	31	-	3	25	2	9	9	12	-
RUDARJI, INDUSTRIJSKI IN PODOBNI DELAVCI	23682	13162	78	21	2	2359	1716	899	122	2285	235	2023	290	236	134	118
TRGOVCI IN PODOBNI DELAVCI	4952	622	44	1	-	57	120	3591	121	81	10	158	73	10	29	35
STORITVENI DELAVCI	4960	668	22	1	-	129	136	197	1314	657	175	119	536	848	125	33
VARSTVENIKI IN PODOBNI DELAVCI	1256	209	4	-	1	26	28	23	13	15	205	49	24	35	615	9
UPRAVNI, ADMINISTRATIVNI IN PODOBNI DELAVCI	9818	2252	90	26	3	552	881	1077	231	251	135	1824	498	486	1454	58
VODILNI DELAVCI	2059	723	18	9	-	184	53	289	31	90	25	319	78	69	149	22
STROKOVNJAKI IN UMETNIKI	13877	2928	101	42	9	966	400	305	18	308	73	1948	3121	3138	453	67
DRUGI DELAVCI	103	2	-	-	-	-	2	1	-	-	-	1	45	-	51	1
DELAVCI BREZ POKLICA IN NEZNANO	586	176	6	-	-	25	25	41	11	62	4	52	28	15	24	117
METLIKA																
SKUPAJ	3739	1527	814	13	-	137	181	318	95	173	34	57	111	159	102	18
KMETOVALCI IN PODOBNI DELAVCI	780	1	759	11	-	1	-	2	-	1	2	-	-	-	3	-
RUDARJI, INDUSTRIJSKI IN PODOBNI DELAVCI	1694	1155	22	1	-	109	130	100	5	134	11	6	4	3	8	6
TRGOVCI IN PODOBNI DELAVCI	202	28	4	-	-	1	2	160	3	1	-	1	1	-	1	-
STORITVENI DELAVCI	199	33	-	-	-	-	1	17	75	18	5	1	17	28	4	-
VARSTVENIKI IN PODOBNI DELAVCI	26	5	-	-	-	-	1	1	-	-	7	1	-	-	11	-
UPRAVNI, ADMINISTRATIVNI IN PODOBNI DELAVCI	338	121	18	-	-	10	35	27	4	4	7	37	10	15	48	2
VODILNI DELAVCI	91	51	1	-	-	5	4	6	1	5	-	4	1	6	7	-
STROKOVNJAKI IN UMETNIKI	358	118	8	1	-	9	6	5	2	6	2	4	75	107	13	2
DRUGI DELAVCI	3	-	-	-	-	-	-	-	-	-	-	-	-	-	3	-
DELAVCI BREZ POKLICA IN NEZNANO	48	15	2	-	-	2	2	-	5	4	-	3	3	-	4	8
MOZIRJE																
SKUPAJ	7821	3329	2073	217	2	238	302	372	198	374	54	97	219	166	175	5
KMETOVALCI IN PODOBNI DELAVCI	2030	3	1945	80	-	2	-	-	-	-	-	-	-	-	-	-
RUDARJI, INDUSTRIJSKI IN PODOBNI DELAVCI	3495	2639	23	54	2	176	206	41	4	303	26	8	6	5	2	-
TRGOVCI IN PODOBNI DELAVCI	366	63	4	-	-	5	2	281	-	4	-	3	1	1	-	2
STORITVENI DELAVCI	368	57	15	5	-	6	5	6	182	29	6	1	40	11	5	-
VARSTVENIKI IN PODOBNI DELAVCI	55	35	-	4	-	3	-	-	-	-	1	-	-	-	12	-
UPRAVNI, ADMINISTRATIVNI IN PODOBNI DELAVCI	564	166	48	24	-	19	75	25	10	8	11	53	12	3	109	1
VODILNI DELAVCI	104	52	8	10	-	2	3	8	1	-	3	4	1	2	10	-
STROKOVNJAKI IN UMETNIKI	759	288	27	40	-	24	8	8	-	16	7	27	157	143	14	-
DRUGI DELAVCI	24	-	-	-	-	-	-	-	-	-	-	-	1	-	23	-
DELAVCI BREZ POKLICA IN NEZNANO	56	26	3	-	-	1	3	3	1	14	-	1	1	1	-	2
MURSKA SOBOTA																
SKUPAJ	31416	8223	12738	90	63	1293	836	1601	853	985	188	571	1143	1841	963	28
KMETOVALCI IN PODOBNI DELAVCI	12256	28	12099	62	-	6	2	8	19	5	8	7	3	6	3	-
RUDARJI, INDUSTRIJSKI IN PODOBNI DELAVCI	9013	5987	208	10	51	1055	467	148	48	748	70	25	46	116	27	7
TRGOVCI IN PODOBNI DELAVCI	1425	158	52	-	-	9	12	1106	43	11	-	16	9	2	7	-
STORITVENI DELAVCI	2138	405	55	-	-	21	39	47	689	120	61	23	191	444	38	5
VARSTVENIKI IN PODOBNI DELAVCI	311	50	17	-	1	8	11	7	1	7	10	-	2	9	188	-
UPRAVNI, ADMINISTRATIVNI IN PODOBNI DELAVCI	2130	375	98	10	5	88	243	157	30	33	19	352	70	186	462	2
VODILNI DELAVCI	326	79	43	6	3	28	11	37	7	15	3	22	14	18	40	-
STROKOVNJAKI IN UMETNIKI	3269	724	148	2	3	64	50	89	11	36	13	124	801	1044	156	4
DRUGI DELAVCI	44	-	-	-	-	-	-	-	2	-	-	-	3	2	37	-
DELAVCI BREZ POKLICA IN NEZNANO	504	417	18	-	-	14	1	2	3	10	4	2	4	14	5	10

1.12. AKTIVNO PREBIVALSTVO, KI OPRAVLJA POKLIC, PO OBČINI STALNEGA PREBIVALIŠČA, POKLICU IN DEJAVNOSTI (BREZ OSEB, KI DELAJO V TUJINI, IN DRUŽINSKIH ČLANOV, KI Z NJIMI ŽIVIJO V TUJINI) (nadaljevanje)

1.12. *ECONOMICALLY ACTIVE POPULATION WHO PERFORM AN OCCUPATION, BY MUNICIPALITY OF PERMANENT RESIDENCE, AN OCCUPATION AND INDUSTRY (EXCLUDING PERSONS WHO ARE WORKING ABROAD AND THEIR FAMILY MEMBERS WHO LIVE WITH THEM ABROAD)* (continued)

	SKUPAJ *TOTAL*	DEJAVNOST *INDUSTRY*														
		INDUSTRIJA IN RUDARSTVO *MANUFACTURING, MINING AND ELECTRICITY SUPPLY*	KMETIJSTVO IN RIBIŠTVO *AGRICULTURE AND FISHING*	GOZDARSTVO *FORESTRY AND HUNTING*	VODNO GOSPODARSTVO *WATER MANAGEMENT*	GRADBENIŠTVO *CONSTRUCTION*	PROMET IN ZVEZE *TRANSPORT AND COMMUNICATIONS*	TRGOVINA *TRADE*	GOSTINSTVO IN TURIZEM *HOTELS, RESTAURANTS AND TRAVEL AGENCIES*	OBRT IN OSEBNE STORITVE *CRAFTS AND PERSONAL SERVICE ACTIVITIES*	STANOVANJSKO KOMUNALNA DEJAVNOST *COMMUNITY SERVICE ACTIVITIES*	FINANČNE, TEHNIČNE IN POSLOVNE STORITVE *FINANCIAL AND BUSINESS ACTIVITIES*	IZOBRAŽEVANJE IN KULTURA *EDUCATION AND CULTURE*	ZDRAVSTVO IN SOCIALNO VARSTVO *HEALTH AND SOCIAL WORK*	JAVNA UPRAVA, SKLADI, ZDRUŽENJA, ORGANIZACIJE *PUBLIC ADMINISTRATION, FUNDS, ASSOCIATIONS, ORGANIZATIONS*	NEZNANO *UNKNOWN*
NOVA GORICA																
SKUPAJ	26153	9168	2957	43	57	1455	1634	2155	846	1286	309	1398	1468	1834	1288	255
KMETOVALCI IN PODOBNI DELAVCI	2792	20	2714	18	-	1	1	3	4	3	6	1	-	-	21	-
RUDARJI, INDUSTRIJSKI IN PODOBNI DELAVCI	9695	5972	69	4	19	908	982	273	34	820	131	108	56	183	70	66
TRGOVCI IN PODOBNI DELAVCI	1824	286	37	-	1	18	38	1270	36	26	5	73	11	2	12	9
STORITVENI DELAVCI	1993	307	5	1	2	61	50	53	648	216	35	137	187	218	60	13
VARSTVENIKI IN PODOBNI DELAVCI	443	89	1	-	-	7	15	2	2	2	61	9	1	6	197	51
UPRAVNI, ADMINISTRATIVNI IN PODOBNI DELAVCI	3676	944	44	4	11	145	394	318	75	70	45	647	109	177	666	27
VODILNI DELAVCI	654	248	13	4	4	47	30	76	17	24	9	70	16	27	61	8
STROKOVNJAKI IN UMETNIKI	4737	1196	70	12	20	256	111	142	23	97	16	338	1068	1211	154	23
DRUGI DELAVCI	57	1	-	-	-	1	1	-	-	-	-	8	10	-	35	1
DELAVCI BREZ POKLICA IN NEZNANO	282	105	4	-	-	11	12	18	7	28	1	7	10	10	12	57
NOVO MESTO																
SKUPAJ	28409	11398	4422	379	32	1809	1269	1725	666	1149	315	806	1449	1888	1027	75
KMETOVALCI IN PODOBNI DELAVCI	4462	26	4263	145	-	1	-	4	1	4	1	1	2	6	7	1
RUDARJI, INDUSTRIJSKI IN PODOBNI DELAVCI	11464	7833	40	123	19	1089	735	364	26	854	52	114	67	83	44	21
TRGOVCI IN PODOBNI DELAVCI	1433	294	12	4	-	17	17	1021	15	15	1	13	12	2	8	2
STORITVENI DELAVCI	2054	428	6	6	-	58	50	44	595	119	60	29	232	369	55	3
VARSTVENIKI IN PODOBNI DELAVCI	478	99	4	-	-	10	21	7	-	1	137	8	1	11	179	-
UPRAVNI, ADMINISTRATIVNI IN PODOBNI DELAVCI	3100	931	49	36	8	236	359	171	16	40	31	410	128	162	515	8
VODILNI DELAVCI	558	230	12	16	1	69	18	44	7	19	11	32	27	30	40	2
STROKOVNJAKI IN UMETNIKI	4539	1381	34	48	4	315	63	67	4	77	20	189	971	1218	134	14
DRUGI DELAVCI	39	4	-	-	-	2	-	-	-	-	-	-	1	-	31	1
DELAVCI BREZ POKLICA IN NEZNANO	282	172	2	1	-	12	6	3	2	20	2	10	8	7	14	23
ORMOŽ																
SKUPAJ	8742	2009	3886	21	4	295	575	409	192	327	64	125	265	312	223	35
KMETOVALCI IN PODOBNI DELAVCI	3682	12	3638	10	1	2	-	-	-	7	-	2	1	2	7	-
RUDARJI, INDUSTRIJSKI IN PODOBNI DELAVCI	2750	1568	114	2	3	256	369	69	6	253	24	40	3	14	18	11
TRGOVCI IN PODOBNI DELAVCI	338	21	12	-	-	3	11	275	4	5	-	1	1	1	3	1
STORITVENI DELAVCI	435	46	13	1	-	4	30	15	162	28	19	4	48	53	9	3
VARSTVENIKI IN PODOBNI DELAVCI	108	36	4	-	-	4	6	-	2	1	8	2	1	2	41	1
UPRAVNI, ADMINISTRATIVNI IN PODOBNI DELAVCI	582	114	39	3	-	6	138	38	15	5	9	56	17	33	106	3
VODILNI DELAVCI	73	29	7	1	-	1	2	7	1	5	1	3	1	5	10	-
STROKOVNJAKI IN UMETNIKI	680	137	55	4	-	16	16	5	2	13	3	12	191	202	18	6
DRUGI DELAVCI	8	-	-	-	-	-	-	-	-	-	-	-	-	-	8	-
DELAVCI BREZ POKLICA IN NEZNANO	86	46	4	-	-	3	3	-	-	10	-	5	2	-	3	10
PESNICA																
SKUPAJ	8119	3471	1576	13	-	249	370	594	300	309	78	244	315	335	232	33
KMETOVALCI IN PODOBNI DELAVCI	1588	61	1511	6	-	-	-	4	-	2	1	-	1	-	2	-
RUDARJI, INDUSTRIJSKI IN PODOBNI DELAVCI	3630	2639	26	3	-	186	227	134	11	214	23	91	25	28	14	9
TRGOVCI IN PODOBNI DELAVCI	445	66	5	-	-	2	6	330	15	4	1	6	2	1	4	3
STORITVENI DELAVCI	643	88	5	-	-	7	20	37	231	47	22	11	70	81	22	2
VARSTVENIKI IN PODOBNI DELAVCI	165	62	-	-	-	3	5	4	1	-	25	5	2	3	54	1
UPRAVNI, ADMINISTRATIVNI IN PODOBNI DELAVCI	707	214	16	1	-	21	90	68	40	14	4	82	29	18	107	3
VODILNI DELAVCI	87	42	1	1	-	5	-	5	1	8	1	8	2	3	10	-
STROKOVNJAKI IN UMETNIKI	775	260	8	2	-	23	20	11	1	14	1	39	182	199	11	4
DRUGI DELAVCI	9	-	-	-	-	-	-	-	-	-	-	-	1	-	8	-
DELAVCI BREZ POKLICA IN NEZNANO	70	39	4	-	-	2	2	1	-	6	-	2	1	2	-	11

1.12. AKTIVNO PREBIVALSTVO, KI OPRAVLJA POKLIC, PO OBČINI STALNEGA PREBIVALIŠČA, POKLICU IN DEJAVNOSTI (BREZ OSEB, KI DELAJO V TUJINI, IN DRUŽINSKIH ČLANOV, KI Z NJIMI ŽIVIJO V TUJINI) (nadaljevanje)

1.12. *ECONOMICALLY ACTIVE POPULATION WHO PERFORM AN OCCUPATION, BY MUNICIPALITY OF PERMANENT RESIDENCE, AN OCCUPATION AND INDUSTRY (EXCLUDING PERSONS WHO ARE WORKING ABROAD AND THEIR FAMILY MEMBERS WHO LIVE WITH THEM ABROAD)* (continued)

	SKUPAJ *TOTAL*	DEJAVNOST *INDUSTRY*															
		INDUSTRIJA IN RUDARSTVO *MANUFACTURING, MINING AND ELECTRICITY SUPPLY*	KMETIJSTVO IN RIBIŠTVO *AGRICULTURE AND FISHING*	GOZDARSTVO *FORESTRY AND HUNTING*	VODNO GOSPODARSTVO *WATER MANAGEMENT*	GRADBENIŠTVO *CONSTRUCTION*	PROMET IN ZVEZE *TRANSPORT AND COMMUNICATIONS*	TRGOVINA *TRADE*	GOSTINSTVO IN TURIZEM *HOTELS, RESTAURANTS AND TRAVEL AGENCIES*	OBRT IN OSEBNE STORITVE *CRAFTS AND PERSONAL SERVICE ACTIVITIES*	STANOVANJSKO KOMUNALNA DEJAVNOST *COMMUNITY SERVICE ACTIVITIES*	FINANČNE, TEHNIČNE IN POSLOVNE STORITVE *FINANCIAL AND BUSINESS ACTIVITIES*	IZOBRAŽEVANJE IN KULTURA *EDUCATION AND CULTURE*	ZDRAVSTVO IN SOCIALNO VARSTVO *HEALTH AND SOCIAL WORK*	JAVNA UPRAVA, SKLADI, ZDRUŽENJA, ORGANIZACIJE *PUBLIC ADMINISTRATION, FUNDS, ASSOCIATIONS, ORGANIZATIONS*	NEZNANO *UNKNOWN*
PIRAN - PIRANO																	
SKUPAJ	6779	1049	346	1	8	297	647	655	1448	316	142	478	564	497	302	29
KMETOVALCI IN PODOBNI DELAVCI	331	10	300	-	-	-	2	3	12	1	2	-	-	1	-	-
RUDARJI, INDUSTRIJSKI IN PODOBNI DELAVCI	1576	634	22	-	3	204	240	78	112	174	36	23	22	22	3	3
TRGOVCI IN PODOBNI DELAVCI	584	63	5	-	-	6	10	428	36	10	2	17	6	1	-	-
STORITVENI DELAVCI	1467	40	2	-	-	3	32	21	983	90	32	71	74	107	9	3
VARSTVENIKI IN PODOBNI DELAVCI	149	15	-	-	-	8	10	6	25	-	16	18	2	-	49	-
UPRAVNI, ADMINISTRATIVNI IN PODOBNI DELAVCI	1173	109	12	-	3	28	230	68	206	15	29	211	62	29	168	3
VODILNI DELAVCI	209	39	-	-	-	17	23	20	23	1	10	26	12	6	32	-
STROKOVNJAKI IN UMETNIKI	1225	130	4	1	2	30	99	29	42	19	15	110	380	330	34	-
DRUGI DELAVCI	12	-	-	-	-	-	-	1	2	-	-	1	2	-	6	-
DELAVCI BREZ POKLICA IN NEZNANO	53	9	1	-	-	1	1	1	7	6	-	1	4	1	1	20
POSTOJNA																
SKUPAJ	8980	2595	994	174	3	323	1081	794	618	369	115	227	462	444	761	20
KMETOVALCI IN PODOBNI DELAVCI	883	19	779	67	-	-	1	9	2	-	1	1	-	-	4	-
RUDARJI, INDUSTRIJSKI IN PODOBNI DELAVCI	3440	1893	58	30	2	200	624	112	45	290	44	8	20	22	83	9
TRGOVCI IN PODOBNI DELAVCI	567	63	6	1	-	1	18	413	31	7	1	15	1	-	8	2
STORITVENI DELAVCI	898	57	8	4	-	14	40	31	469	43	22	4	85	82	39	-
VARSTVENIKI IN PODOBNI DELAVCI	361	18	6	1	-	1	15	4	-	-	6	3	4	2	300	1
UPRAVNI, ADMINISTRATIVNI IN PODOBNI DELAVCI	1265	214	56	31	-	56	241	162	55	13	29	138	33	34	202	1
VODILNI DELAVCI	189	46	21	10	-	4	21	28	6	3	4	12	8	10	16	-
STROKOVNJAKI IN UMETNIKI	1236	230	52	29	1	44	116	31	4	10	8	41	301	289	80	-
DRUGI DELAVCI	13	-	-	-	-	-	-	-	-	-	-	-	6	-	7	-
DELAVCI BREZ POKLICA IN NEZNANO	128	55	8	1	-	3	5	4	6	3	-	5	4	5	22	7
PTUJ																
SKUPAJ	30058	8078	9256	81	59	1511	1383	2305	721	1367	258	1236	1161	1627	912	103
KMETOVALCI IN PODOBNI DELAVCI	7866	40	7705	42	-	12	3	11	2	4	19	3	1	8	16	-
RUDARJI, INDUSTRIJSKI IN PODOBNI DELAVCI	11129	5982	874	12	40	1188	850	361	28	968	87	563	43	64	46	23
TRGOVCI IN PODOBNI DELAVCI	1692	123	50	-	-	17	23	1397	9	31	4	15	9	3	5	6
STORITVENI DELAVCI	2013	345	79	1	-	27	52	95	624	175	39	25	188	329	25	9
VARSTVENIKI IN PODOBNI DELAVCI	452	114	13	-	1	13	23	18	1	3	59	19	3	9	174	2
UPRAVNI, ADMINISTRATIVNI IN PODOBNI DELAVCI	2623	492	232	5	5	104	335	278	30	80	16	361	80	143	451	11
VODILNI DELAVCI	370	127	39	2	1	31	10	49	7	18	8	22	12	12	28	4
STROKOVNJAKI IN UMETNIKI	3471	708	247	18	12	87	62	78	10	59	14	206	815	1033	106	16
DRUGI DELAVCI	31	1	-	-	-	-	-	-	-	-	-	1	2	1	25	1
DELAVCI BREZ POKLICA IN NEZNANO	411	146	17	1	-	32	25	18	10	29	12	21	8	25	36	31
RADLJE OB DRAVI																
SKUPAJ	7260	3069	1249	233	2	326	288	362	180	351	72	329	317	234	238	10
KMETOVALCI IN PODOBNI DELAVCI	1338	10	1159	159	-	-	-	2	1	4	-	-	-	-	3	-
RUDARJI, INDUSTRIJSKI IN PODOBNI DELAVCI	3418	2405	21	41	1	259	179	22	7	258	24	180	5	9	3	4
TRGOVCI IN PODOBNI DELAVCI	339	40	8	1	-	4	4	267	5	2	-	3	1	1	2	1
STORITVENI DELAVCI	429	86	8	5	-	3	10	14	143	41	18	3	69	21	8	-
VARSTVENIKI IN PODOBNI DELAVCI	106	33	-	-	-	5	1	-	-	-	11	3	-	-	52	1
UPRAVNI, ADMINISTRATIVNI IN PODOBNI DELAVCI	638	210	25	12	-	21	66	40	16	18	12	61	19	14	122	2
VODILNI DELAVCI	104	53	2	5	-	3	1	9	2	5	2	9	1	2	10	-
STROKOVNJAKI IN UMETNIKI	804	196	24	9	1	28	20	6	1	16	5	68	219	186	25	-
DRUGI DELAVCI	9	-	-	-	-	-	-	-	-	-	-	-	1	-	8	-
DELAVCI BREZ POKLICA IN NEZNANO	75	36	2	1	-	3	7	2	5	7	-	2	2	1	5	2

1.12. AKTIVNO PREBIVALSTVO, KI OPRAVLJA POKLIC, PO OBČINI STALNEGA PREBIVALIŠČA, POKLICU IN DEJAVNOSTI (BREZ OSEB, KI DELAJO V TUJINI, IN DRUŽINSKIH ČLANOV, KI Z NJIMI ŽIVIJO V TUJINI) (nadaljevanje)

1.12. *ECONOMICALLY ACTIVE POPULATION WHO PERFORM AN OCCUPATION, BY MUNICIPALITY OF PERMANENT RESIDENCE, AN OCCUPATION AND INDUSTRY (EXCLUDING PERSONS WHO ARE WORKING ABROAD AND THEIR FAMILY MEMBERS WHO LIVE WITH THEM ABROAD)* (continued)

	SKUPAJ *TOTAL*	DEJAVNOST *INDUSTRY*														
		INDUSTRIJA IN RUDARSTVO *MANUFACTURING, MINING AND ELECTRICITY SUPPLY*	KMETIJSTVO IN RIBIŠTVO *AGRICULTURE AND FISHING*	GOZDARSTVO *FORESTRY AND HUNTING*	VODNO GOSPODARSTVO *WATER MANAGEMENT*	GRADBENIŠTVO *CONSTRUCTION*	PROMET IN ZVEZE *TRANSPORT AND COMMUNICATIONS*	TRGOVINA *TRADE*	GOSTINSTVO IN TURIZEM *HOTELS, RESTAURANTS AND TRAVEL AGENCIES*	OBRT IN OSEBNE STORITVE *CRAFTS AND PERSONAL SERVICE ACTIVITIES*	STANOVANJSKO KOMUNALNA DEJAVNOST *COMMUNITY SERVICE ACTIVITIES*	FINANČNE, TEHNIČNE IN POSLOVNE STORITVE *FINANCIAL AND BUSINESS ACTIVITIES*	IZOBRAŽEVANJE IN KULTURA *EDUCATION AND CULTURE*	ZDRAVSTVO IN SOCIALNO VARSTVO *HEALTH AND SOCIAL WORK*	JAVNA UPRAVA, SKLADI, ZDRUŽENJA, ORGANIZACIJE *PUBLIC ADMINISTRATION, FUNDS, ASSOCIATIONS, ORGANIZATIONS*	NEZNANO *UNKNOWN*
RADOVLJICA																
SKUPAJ	14507	5964	1001	236	4	656	635	1108	1270	846	133	462	771	751	602	68
KMETOVALCI IN PODOBNI DELAVCI	1017	2	943	51	-	-	1	6	2	2	-	-	4	3	3	-
RUDARJI, INDUSTRIJSKI IN PODOBNI DELAVCI	5911	4090	15	72	4	467	348	95	81	584	45	24	38	19	17	12
TRGOVCI IN PODOBNI DELAVCI	1050	173	4	-	-	8	13	752	32	17	2	30	9	2	6	2
STORITVENI DELAVCI	1533	138	5	12	-	19	18	20	948	100	24	21	82	101	41	4
VARSTVENIKI IN PODOBNI DELAVCI	195	49	-	3	-	8	4	1	4	2	19	2	2	2	98	1
UPRAVNI, ADMINISTRATIVNI IN PODOBNI DELAVCI	1806	517	12	30	-	59	189	158	143	44	20	202	69	52	299	12
VODILNI DELAVCI	418	182	2	29	-	15	13	33	27	21	5	32	19	6	29	5
STROKOVNJAKI IN UMETNIKI	2358	743	20	36	-	72	43	37	19	54	15	134	531	562	78	14
DRUGI DELAVCI	29	-	-	-	-	-	-	1	1	-	-	-	8	-	19	-
DELAVCI BREZ POKLICA IN NEZNANO	190	70	-	3	-	8	6	5	13	22	3	17	9	4	12	18
RAVNE NA KOROŠKEM																
SKUPAJ	11847	3327	695	168	2	441	287	868	363	273	116	3740	522	679	344	22
KMETOVALCI IN PODOBNI DELAVCI	780	5	646	122	-	-	-	3	-	-	-	1	-	1	2	-
RUDARJI, INDUSTRIJSKI IN PODOBNI DELAVCI	5709	2624	14	12	1	307	166	52	17	174	40	2274	8	14	2	4
TRGOVCI IN PODOBNI DELAVCI	584	32	10	-	-	2	12	511	3	2	-	8	1	2	1	-
STORITVENI DELAVCI	952	76	1	4	-	20	14	69	302	66	26	179	87	92	14	2
VARSTVENIKI IN PODOBNI DELAVCI	146	14	-	-	-	4	-	19	-	1	13	41	-	-	54	-
UPRAVNI, ADMINISTRATIVNI IN PODOBNI DELAVCI	1192	148	10	13	-	41	79	140	28	9	20	402	35	65	198	4
VODILNI DELAVCI	189	54	1	5	-	13	5	18	6	3	3	47	4	5	25	-
STROKOVNJAKI IN UMETNIKI	2193	333	13	11	1	50	9	55	5	17	13	769	376	497	40	4
DRUGI DELAVCI	13	-	-	-	-	-	-	-	1	-	-	1	4	-	7	-
DELAVCI BREZ POKLICA IN NEZNANO	89	41	-	1	-	4	2	1	1	1	1	18	7	3	1	8
RIBNICA																
SKUPAJ	5792	3030	837	117	3	58	172	388	92	161	32	104	225	257	291	25
KMETOVALCI IN PODOBNI DELAVCI	849	15	775	48	-	-	-	4	-	2	-	1	-	-	4	-
RUDARJI, INDUSTRIJSKI IN PODOBNI DELAVCI	2531	2133	16	24	1	35	92	52	2	99	10	7	7	16	26	11
TRGOVCI IN PODOBNI DELAVCI	350	59	8	-	1	3	4	238	2	8	1	16	2	1	3	4
STORITVENI DELAVCI	303	94	2	4	-	-	3	9	78	29	2	4	36	26	16	-
VARSTVENIKI IN PODOBNI DELAVCI	124	17	1	-	-	1	1	1	-	-	12	2	1	2	85	1
UPRAVNI, ADMINISTRATIVNI IN PODOBNI DELAVCI	581	220	16	4	1	5	57	67	9	11	6	41	18	19	106	1
VODILNI DELAVCI	110	55	1	3	-	2	5	10	1	6	-	8	2	2	15	-
STROKOVNJAKI IN UMETNIKI	914	422	17	34	-	12	9	7	-	6	1	25	159	189	27	6
DRUGI DELAVCI	7	-	-	-	-	-	-	-	-	-	-	-	-	-	7	-
DELAVCI BREZ POKLICA IN NEZNANO	23	15	1	-	-	-	1	-	-	-	-	-	-	2	2	2
RUŠE																
SKUPAJ	6404	2971	262	122	1	223	308	417	169	602	39	380	334	345	171	60
KMETOVALCI IN PODOBNI DELAVCI	345	44	232	60	-	2	3	-	-	3	-	-	-	-	1	-
RUDARJI, INDUSTRIJSKI IN PODOBNI DELAVCI	3141	2131	3	29	-	134	214	52	4	434	8	62	18	13	9	30
TRGOVCI IN PODOBNI DELAVCI	362	43	2	-	-	4	4	274	8	5	-	7	8	-	4	3
STORITVENI DELAVCI	542	114	2	3	-	9	10	16	134	62	11	41	51	74	13	2
VARSTVENIKI IN PODOBNI DELAVCI	110	32	-	-	-	2	3	1	-	4	10	28	-	-	30	-
UPRAVNI, ADMINISTRATIVNI IN PODOBNI DELAVCI	704	239	14	11	-	23	49	40	18	30	4	126	26	27	88	9
VODILNI DELAVCI	117	49	2	3	1	5	1	14	4	7	3	10	6	1	10	1
STROKOVNJAKI IN UMETNIKI	1034	300	6	16	-	42	24	17	-	53	3	103	223	229	11	7
DRUGI DELAVCI	8	-	-	-	-	1	-	-	1	-	-	-	1	-	5	-
DELAVCI BREZ POKLICA IN NEZNANO	41	19	1	-	-	1	-	3	-	4	-	3	1	1	-	8

1.12. AKTIVNO PREBIVALSTVO, KI OPRAVLJA POKLIC, PO OBČINI STALNEGA PREBIVALIŠČA, POKLICU IN DEJAVNOSTI (BREZ OSEB, KI DELAJO V TUJINI, IN DRUŽINSKIH ČLANOV, KI Z NJIMI ŽIVIJO V TUJINI) (nadaljevanje)

1.12. *ECONOMICALLY ACTIVE POPULATION WHO PERFORM AN OCCUPATION, BY MUNICIPALITY OF PERMANENT RESIDENCE, AN OCCUPATION AND INDUSTRY (EXCLUDING PERSONS WHO ARE WORKING ABROAD AND THEIR FAMILY MEMBERS WHO LIVE WITH THEM ABROAD) (continued)*

	SKUPAJ *TOTAL*	DEJAVNOST *INDUSTRY*														
		INDUSTRIJA IN RUDARSTVO *MANUFACTURING, MINING AND ELECTRICITY SUPPLY*	KMETIJSTVO IN RIBIŠTVO *AGRICULTURE AND FISHING*	GOZDARSTVO *FORESTRY AND HUNTING*	VODNO GOSPODARSTVO *WATER MANAGEMENT*	GRADBENIŠTVO *CONSTRUCTION*	PROMET IN ZVEZE *TRANSPORT AND COMMUNICATIONS*	TRGOVINA *TRADE*	GOSTINSTVO IN TURIZEM *HOTELS, RESTAURANTS AND TRAVEL AGENCIES*	OBRT IN OSEBNE STORITVE *CRAFTS AND PERSONAL SERVICE ACTIVITIES*	STANOVANJSKO KOMUNALNA DEJAVNOST *COMMUNITY SERVICE ACTIVITIES*	FINANČNE, TEHNIČNE IN POSLOVNE STORITVE *FINANCIAL AND BUSINESS ACTIVITIES*	IZOBRAŽEVANJE IN KULTURA *EDUCATION AND CULTURE*	ZDRAVSTVO IN SOCIALNO VARSTVO *HEALTH AND SOCIAL WORK*	JAVNA UPRAVA, SKLADI, ZDRUŽENJA, ORGANIZACIJE *PUBLIC ADMINISTRATION, FUNDS, ASSOCIATIONS, ORGANIZATIONS*	NEZNANO *UNKNOWN*
SEVNICA																
SKUPAJ	8607	3864	1742	97	3	207	814	330	154	289	59	130	257	369	282	10
KMETOVALCI IN PODOBNI DELAVCI	1667	5	1621	33	-	-	-	-	-	2	-	-	1	2	2	1
RUDARJI, INDUSTRIJSKI IN PODOBNI DELAVCI	4129	2978	21	39	3	161	565	35	-	235	20	12	6	25	26	3
TRGOVCI IN PODOBNI DELAVCI	391	72	28	-	-	1	15	247	9	6	1	10	-	-	2	-
STORITVENI DELAVCI	480	121	4	1	-	4	25	18	129	21	10	1	50	84	12	-
VARSTVENIKI IN PODOBNI DELAVCI	140	48	3	-	-	4	12	-	-	1	16	3	-	3	50	-
UPRAVNI, ADMINISTRATIVNI IN PODOBNI DELAVCI	706	255	36	7	-	15	154	17	10	8	7	39	14	23	120	1
VODILNI DELAVCI	113	57	5	2	-	1	6	5	3	5	-	5	3	6	15	-
STROKOVNJAKI IN UMETNIKI	915	293	21	15	-	20	37	6	-	9	4	58	181	224	47	-
DRUGI DELAVCI	9	1	-	-	-	-	-	-	-	-	-	-	1	-	7	-
DELAVCI BREZ POKLICA IN NEZNANO	57	34	3	-	-	1	-	2	3	2	1	2	1	2	1	5
SEŽANA																
SKUPAJ	10238	2828	1085	38	3	584	1205	1103	714	481	140	420	396	520	692	29
KMETOVALCI IN PODOBNI DELAVCI	1010	2	974	7	-	-	1	3	21	-	2	-	-	-	-	-
RUDARJI, INDUSTRIJSKI IN PODOBNI DELAVCI	3662	1952	30	2	3	409	634	110	24	383	45	24	8	22	11	5
TRGOVCI IN PODOBNI DELAVCI	799	87	9	1	-	9	22	578	42	5	1	33	-	1	8	3
STORITVENI DELAVCI	1018	113	7	-	-	29	54	47	486	54	16	14	72	93	31	2
VARSTVENIKI IN PODOBNI DELAVCI	258	18	-	-	-	6	11	4	5	-	37	-	1	5	171	-
UPRAVNI, ADMINISTRATIVNI IN PODOBNI DELAVCI	1774	258	29	9	-	55	355	281	105	13	20	220	23	28	374	4
VODILNI DELAVCI	251	90	7	2	-	24	18	40	5	1	6	20	5	7	24	2
STROKOVNJAKI IN UMETNIKI	1340	275	27	16	-	52	101	35	16	22	13	81	285	358	57	2
DRUGI DELAVCI	13	-	2	-	-	-	-	-	-	-	-	-	1	-	10	-
DELAVCI BREZ POKLICA IN NEZNANO	113	33	-	1	-	-	9	5	10	3	-	28	1	6	6	11
SLOVENJ GRADEC																
SKUPAJ	9810	4145	1388	284	1	329	251	654	196	428	75	725	347	676	276	35
KMETOVALCI IN PODOBNI DELAVCI	1464	4	1323	125	-	3	-	4	-	2	-	-	-	1	2	-
RUDARJI, INDUSTRIJSKI IN PODOBNI DELAVCI	4251	3028	6	57	1	243	176	41	11	292	32	310	8	25	7	14
TRGOVCI IN PODOBNI DELAVCI	610	67	29	1	-	3	4	462	5	9	1	20	1	5	1	2
STORITVENI DELAVCI	531	104	-	6	-	10	4	24	158	49	12	10	56	90	6	2
VARSTVENIKI IN PODOBNI DELAVCI	80	29	-	2	-	1	2	1	-	1	4	3	3	3	30	1
UPRAVNI, ADMINISTRATIVNI IN PODOBNI DELAVCI	1068	334	16	37	-	30	50	70	16	31	12	206	27	82	153	4
VODILNI DELAVCI	221	111	3	10	-	6	3	12	3	8	3	24	4	12	21	1
STROKOVNJAKI IN UMETNIKI	1466	410	10	45	-	31	11	37	2	29	10	146	243	452	38	2
DRUGI DELAVCI	11	-	-	-	-	-	-	-	-	-	-	1	-	-	10	-
DELAVCI BREZ POKLICA IN NEZNANO	108	58	1	1	-	2	1	3	1	7	1	5	5	6	8	9
SLOVENSKA BISTRICA																
SKUPAJ	14041	5907	2205	125	4	558	810	1014	396	767	128	495	511	624	440	57
KMETOVALCI IN PODOBNI DELAVCI	2172	11	2058	82	-	-	-	4	1	2	4	1	2	1	6	-
RUDARJI, INDUSTRIJSKI IN PODOBNI DELAVCI	6385	4540	36	17	1	383	469	103	20	541	46	150	13	30	20	16
TRGOVCI IN PODOBNI DELAVCI	830	69	12	-	-	4	23	682	7	10	-	14	5	2	2	-
STORITVENI DELAVCI	905	149	10	3	-	15	29	28	329	105	14	11	91	99	15	7
VARSTVENIKI IN PODOBNI DELAVCI	201	36	1	-	-	2	3	3	-	-	47	3	-	-	106	-
UPRAVNI, ADMINISTRATIVNI IN PODOBNI DELAVCI	1387	369	35	7	1	53	206	151	31	45	9	191	37	42	203	7
VODILNI DELAVCI	192	82	12	3	-	21	6	14	2	3	3	16	5	6	16	3
STROKOVNJAKI IN UMETNIKI	1795	580	40	12	2	74	62	19	3	45	4	104	348	442	54	6
DRUGI DELAVCI	12	2	-	-	-	-	-	-	-	-	-	-	3	-	7	-
DELAVCI BREZ POKLICA IN NEZNANO	162	69	1	1	-	6	12	10	3	16	1	5	7	2	11	18

1.12. AKTIVNO PREBIVALSTVO, KI OPRAVLJA POKLIC, PO OBČINI STALNEGA PREBIVALIŠČA, POKLICU IN DEJAVNOSTI (BREZ OSEB, KI DELAJO V TUJINI, IN DRUŽINSKIH ČLANOV, KI Z NJIMI ŽIVIJO V TUJINI) (nadaljevanje)

1.12. *ECONOMICALLY ACTIVE POPULATION WHO PERFORM AN OCCUPATION, BY MUNICIPALITY OF PERMANENT RESIDENCE, AN OCCUPATION AND INDUSTRY (EXCLUDING PERSONS WHO ARE WORKING ABROAD AND THEIR FAMILY MEMBERS WHO LIVE WITH THEM ABROAD)* (continued)

	SKUPAJ *TOTAL*	DEJAVNOST *INDUSTRY*															
		INDUSTRIJA IN RUDARSTVO *MANUFACTURING, MINING AND ELECTRICITY SUPPLY*	KMETIJSTVO IN RIBIŠTVO *AGRICULTURE AND FISHING*	GOZDARSTVO *FORESTRY AND HUNTING*	VODNO GOSPODARSTVO *WATER MANAGEMENT*	GRADBENIŠTVO *CONSTRUCTION*	PROMET IN ZVEZE *TRANSPORT AND COMMUNICATIONS*	TRGOVINA *TRADE*	GOSTINSTVO IN TURIZEM *HOTELS, RESTAURANTS AND TRAVEL AGENCIES*	OBRT IN OSEBNE STORITVE *CRAFTS AND PERSONAL SERVICE ACTIVITIES*	STANOVANJSKO KOMUNALNA DEJAVNOST *COMMUNITY SERVICE ACTIVITIES*	FINANČNE, TEHNIČNE IN POSLOVNE STORITVE *FINANCIAL AND BUSINESS ACTIVITIES*	IZOBRAŽEVANJE IN KULTURA *EDUCATION AND CULTURE*	ZDRAVSTVO IN SOCIALNO VARSTVO *HEALTH AND SOCIAL WORK*	JAVNA UPRAVA, SKLADI, ZDRUŽENJA, ORGANIZACIJE *PUBLIC ADMINISTRATION, FUNDS, ASSOCIATIONS, ORGANIZATIONS*	NEZNANO *UNKNOWN*
SLOVENSKE KONJICE																	
SKUPAJ	10126	4301	2015	72	-	405	303	523	300	678	53	449	332	424	245	26
KMETOVALCI IN PODOBNI DELAVCI	2033	14	1959	42	-	-	-	5	-	4	-	3	1	1	4	-
RUDARJI, INDUSTRIJSKI IN PODOBNI DELAVCI	4509	3231	7	13	-	303	209	30	26	499	32	104	13	22	11	9
TRGOVCI IN PODOBNI DELAVCI	578	123	4	-	-	3	6	367	11	12	-	43	2	4	3	-
STORITVENI DELAVCI	658	101	2	1	-	8	11	19	241	70	5	29	64	96	10	1
VARSTVENIKI IN PODOBNI DELAVCI	88	34	-	-	-	2	2	1	-	4	3	3	-	-	39	-
UPRAVNI, ADMINISTRATIVNI IN PODOBNI DELAVCI	861	321	17	6	-	42	54	70	13	38	11	133	17	16	119	4
VODILNI DELAVCI	170	92	8	-	-	11	3	13	1	5	1	18	-	3	12	3
STROKOVNJAKI IN UMETNIKI	1097	329	17	8	-	32	13	12	4	34	1	105	228	277	33	4
DRUGI DELAVCI	11	1	-	-	-	-	-	-	-	-	-	1	-	-	9	-
DELAVCI BREZ POKLICA IN NEZNANO	121	55	1	2	-	4	5	6	4	12	-	10	7	5	5	5
ŠENTJUR PRI CELJU																
SKUPAJ	9289	2888	2489	29	1	267	625	688	210	516	89	587	306	328	229	37
KMETOVALCI IN PODOBNI DELAVCI	2423	5	2386	17	-	1	2	3	1	1	-	3	3	1	-	-
RUDARJI, INDUSTRIJSKI IN PODOBNI DELAVCI	3724	2159	32	5	-	207	400	150	17	384	41	280	4	18	13	14
TRGOVCI IN PODOBNI DELAVCI	480	74	6	-	-	1	8	354	1	8	1	17	2	-	4	4
STORITVENI DELAVCI	577	92	4	2	-	4	25	46	179	59	16	27	60	51	9	3
VARSTVENIKI IN PODOBNI DELAVCI	90	30	-	-	-	2	5	7	-	-	11	11	1	-	23	-
UPRAVNI, ADMINISTRATIVNI IN PODOBNI DELAVCI	871	232	21	1	1	24	137	96	7	24	10	138	19	23	134	4
VODILNI DELAVCI	115	57	10	-	-	3	7	9	-	2	1	15	1	-	9	1
STROKOVNJAKI IN UMETNIKI	876	190	23	3	-	21	34	21	1	30	6	75	211	231	25	5
DRUGI DELAVCI	10	-	-	-	-	-	-	-	-	-	-	-	1	-	9	-
DELAVCI BREZ POKLICA IN NEZNANO	123	49	7	1	-	4	7	2	4	8	3	21	4	4	3	6
ŠKOFJA LOKA																
SKUPAJ	17540	9137	1763	73	7	658	650	1186	294	893	97	597	866	771	428	120
KMETOVALCI IN PODOBNI DELAVCI	1735	8	1688	35	-	-	1	-	-	1	-	-	-	-	2	-
RUDARJI, INDUSTRIJSKI IN PODOBNI DELAVCI	8287	6398	10	5	1	487	389	109	13	655	17	46	40	67	17	33
TRGOVCI IN PODOBNI DELAVCI	1118	231	5	-	-	5	15	777	3	17	-	41	9	1	5	9
STORITVENI DELAVCI	858	240	2	2	-	13	13	21	230	98	10	12	97	93	17	10
VARSTVENIKI IN PODOBNI DELAVCI	180	62	-	-	-	2	1	2	3	-	50	-	1	-	54	5
UPRAVNI, ADMINISTRATIVNI IN PODOBNI DELAVCI	1878	813	22	7	3	69	172	155	28	46	11	214	61	49	207	21
VODILNI DELAVCI	422	215	10	1	-	18	23	42	7	19	3	32	8	5	31	8
STROKOVNJAKI IN UMETNIKI	2872	1091	25	23	3	56	31	77	6	46	5	240	638	553	66	12
DRUGI DELAVCI	33	-	-	-	-	-	-	-	-	-	-	-	9	-	24	-
DELAVCI BREZ POKLICA IN NEZNANO	157	79	1	-	-	8	5	3	4	11	1	12	3	3	5	22
ŠMARJE PRI JELŠAH																
SKUPAJ	15704	4775	4888	63	-	520	955	719	822	737	230	474	501	676	317	27
KMETOVALCI IN PODOBNI DELAVCI	4800	5	4735	33	-	-	2	5	1	2	13	-	-	2	1	1
RUDARJI, INDUSTRIJSKI IN PODOBNI DELAVCI	6082	3919	44	9	-	397	644	62	49	546	109	178	58	51	7	9
TRGOVCI IN PODOBNI DELAVCI	685	69	17	1	-	4	12	526	23	13	2	9	3	4	1	1
STORITVENI DELAVCI	1307	129	13	1	-	11	34	46	610	107	58	45	78	164	10	1
VARSTVENIKI IN PODOBNI DELAVCI	143	59	-	-	-	2	12	-	-	1	20	7	1	5	36	-
UPRAVNI, ADMINISTRATIVNI IN PODOBNI DELAVCI	1041	209	41	5	-	33	175	56	49	23	14	152	30	67	182	5
VODILNI DELAVCI	139	42	7	2	-	11	5	7	4	4	4	19	6	9	18	1
STROKOVNJAKI IN UMETNIKI	1259	231	25	12	-	54	45	8	80	28	7	62	318	351	38	-
DRUGI DELAVCI	22	-	-	-	-	-	-	-	2	-	-	-	1	2	17	-
DELAVCI BREZ POKLICA IN NEZNANO	226	112	6	-	-	8	26	9	4	13	3	2	6	21	7	9

1.12. AKTIVNO PREBIVALSTVO, KI OPRAVLJA POKLIC, PO OBČINI STALNEGA PREBIVALIŠČA, POKLICU IN DEJAVNOSTI (BREZ OSEB, KI DELAJO V TUJINI, IN DRUŽINSKIH ČLANOV, KI Z NJIMI ŽIVIJO V TUJINI) (nadaljevanje)

1.12. *ECONOMICALLY ACTIVE POPULATION WHO PERFORM AN OCCUPATION, BY MUNICIPALITY OF PERMANENT RESIDENCE, AN OCCUPATION AND INDUSTRY (EXCLUDING PERSONS WHO ARE WORKING ABROAD AND THEIR FAMILY MEMBERS WHO LIVE WITH THEM ABROAD)* (continued)

	SKUPAJ *TOTAL*	DEJAVNOST *INDUSTRY*															
		INDUSTRIJA IN RUDARSTVO *MANUFACTURING, MINING AND ELECTRICITY SUPPLY*	KMETIJSTVO IN RIBIŠTVO *AGRICULTURE AND FISHING*	GOZDARSTVO *FORESTRY AND HUNTING*	VODNO GOSPODARSTVO *WATER MANAGEMENT*	GRADBENIŠTVO *CONSTRUCTION*	PROMET IN ZVEZE *TRANSPORT AND COMMUNICATIONS*	TRGOVINA *TRADE*	GOSTINSTVO IN TURIZEM *HOTELS, RESTAURANTS AND TRAVEL AGENCIES*	OBRT IN OSEBNE STORITVE *CRAFTS AND PERSONAL SERVICE ACTIVITIES*	STANOVANJSKO KOMUNALNA DEJAVNOST *COMMUNITY SERVICE ACTIVITIES*	FINANČNE, TEHNIČNE IN POSLOVNE STORITVE *FINANCIAL AND BUSINESS ACTIVITIES*	IZOBRAŽEVANJE IN KULTURA *EDUCATION AND CULTURE*	ZDRAVSTVO IN SOCIALNO VARSTVO *HEALTH AND SOCIAL WORK*	JAVNA UPRAVA, SKLADI, ZDRUŽENJA, ORGANIZACIJE *PUBLIC ADMINISTRATION, FUNDS, ASSOCIATIONS, ORGANIZATIONS*	NEZNANO *UNKNOWN*
TOLMIN																	
SKUPAJ	8983	4184	1197	168	34	271	587	467	420	275	83	135	394	357	383	28	
KMETOVALCI IN PODOBNI DELAVCI	1206	11	1141	44	-	1	1	1	1	-	1	-	4	-	1	-	
RUDARJI, INDUSTRIJSKI IN PODOBNI DELAVCI	4158	3102	10	43	31	219	365	49	55	195	30	8	13	13	18	7	
TRGOVCI IN PODOBNI DELAVCI	439	79	7	3	-	1	14	321	6	-	-	5	3	-	-	-	
STORITVENI DELAVCI	669	126	2	3	1	3	15	8	311	38	12	4	64	59	19	4	
VARSTVENIKI IN PODOBNI DELAVCI	183	33	-	5	-	2	11	-	1	-	22	-	3	-	104	2	
UPRAVNI, ADMINISTRATIVNI IN PODOBNI DELAVCI	875	269	15	29	1	17	142	67	33	11	9	75	27	21	155	4	
VODILNI DELAVCI	162	80	3	10	-	5	7	9	7	7	4	7	4	3	15	1	
STROKOVNJAKI IN UMETNIKI	1189	428	19	30	1	23	31	10	5	19	5	35	274	259	49	1	
DRUGI DELAVCI	19	-	-	-	-	-	-	-	-	-	-	-	-	1	18	-	
DELAVCI BREZ POKLICA IN NEZNANO	83	56	-	1	-	-	1	2	1	5	-	1	2	1	4	9	
TRBOVLJE																	
SKUPAJ	8136	4602	107	7	-	355	263	486	155	333	106	469	371	550	320	12	
KMETOVALCI IN PODOBNI DELAVCI	96	6	82	3	-	-	-	2	-	-	3	-	-	-	-	-	
RUDARJI, INDUSTRIJSKI IN PODOBNI DELAVCI	4044	3270	9	1	-	224	144	62	6	244	47	7	11	16	2	1	
TRGOVCI IN PODOBNI DELAVCI	438	71	5	-	-	7	5	309	10	6	2	18	2	1	2	-	
STORITVENI DELAVCI	655	200	-	-	-	12	14	17	122	43	16	23	67	123	18	-	
VARSTVENIKI IN PODOBNI DELAVCI	103	61	-	-	-	3	2	-	-	-	1	3	-	3	30	-	
UPRAVNI, ADMINISTRATIVNI IN PODOBNI DELAVCI	1144	400	1	-	-	55	64	71	14	15	19	217	36	69	182	1	
VODILNI DELAVCI	255	139	1	-	-	10	7	7	1	2	5	41	3	10	28	1	
STROKOVNJAKI IN UMETNIKI	1352	437	9	3	-	43	25	18	2	19	12	156	243	328	57	-	
DRUGI DELAVCI	9	-	-	-	-	-	-	-	-	-	-	1	6	-	1	1	
DELAVCI BREZ POKLICA IN NEZNANO	40	18	-	-	-	1	2	-	-	4	1	3	3	-	-	8	
TREBNJE																	
SKUPAJ	8991	3148	2476	59	4	261	647	435	161	432	108	251	305	259	442	3	
KMETOVALCI IN PODOBNI DELAVCI	2446	3	2406	32	-	-	-	2	-	-	1	-	1	1	-	-	
RUDARJI, INDUSTRIJSKI IN PODOBNI DELAVCI	3608	2339	9	10	3	208	451	44	1	324	32	127	14	8	38	-	
TRGOVCI IN PODOBNI DELAVCI	403	65	8	-	-	3	8	304	2	-	-	6	5	-	2	-	
STORITVENI DELAVCI	499	128	2	-	-	4	22	13	147	38	22	12	52	41	18	-	
VARSTVENIKI IN PODOBNI DELAVCI	188	43	-	-	-	2	20	3	1	1	27	4	-	1	86	-	
UPRAVNI, ADMINISTRATIVNI IN PODOBNI DELAVCI	744	197	12	3	-	16	130	43	7	33	12	75	18	20	178	-	
VODILNI DELAVCI	124	55	3	1	-	1	-	12	2	9	3	6	1	1	30	-	
STROKOVNJAKI IN UMETNIKI	875	275	36	2	1	26	11	12	-	18	6	20	210	186	70	2	
DRUGI DELAVCI	15	-	-	-	-	1	-	-	-	-	-	-	1	1	12	-	
DELAVCI BREZ POKLICA IN NEZNANO	89	43	-	11	-	-	5	2	1	9	5	1	3	-	8	1	
TRŽIČ																	
SKUPAJ	6610	3712	273	62	5	330	209	551	162	286	91	158	249	305	211	6	
KMETOVALCI IN PODOBNI DELAVCI	306	2	258	39	-	1	-	4	-	-	-	-	-	-	2	-	
RUDARJI, INDUSTRIJSKI IN PODOBNI DELAVCI	3465	2685	-	3	3	269	141	73	9	217	33	7	10	8	6	1	
TRGOVCI IN PODOBNI DELAVCI	476	97	4	-	-	1	-	336	9	6	-	13	7	1	1	1	
STORITVENI DELAVCI	354	78	-	4	-	3	3	14	121	37	15	3	24	47	5	-	
VARSTVENIKI IN PODOBNI DELAVCI	93	29	-	-	-	2	5	1	-	2	26	-	1	2	25	-	
UPRAVNI, ADMINISTRATIVNI IN PODOBNI DELAVCI	802	350	4	7	-	31	42	96	18	6	10	77	18	24	119	-	
VODILNI DELAVCI	122	76	1	1	1	2	2	12	3	1	1	4	4	4	10	-	
STROKOVNJAKI IN UMETNIKI	902	352	5	8	1	19	12	13	2	9	5	53	180	218	25	-	
DRUGI DELAVCI	15	1	-	-	-	-	-	-	-	-	-	1	4	-	9	-	
DELAVCI BREZ POKLICA IN NEZNANO	75	42	1	-	-	2	4	2	-	8	1	-	1	1	9	4	

1.12. AKTIVNO PREBIVALSTVO, KI OPRAVLJA POKLIC, PO OBČINI STALNEGA PREBIVALIŠČA, POKLICU IN DEJAVNOSTI (BREZ OSEB, KI DELAJO V TUJINI, IN DRUŽINSKIH ČLANOV, KI Z NJIMI ŽIVIJO V TUJINI) (nadaljevanje)

1.12. *ECONOMICALLY ACTIVE POPULATION WHO PERFORM AN OCCUPATION, BY MUNICIPALITY OF PERMANENT RESIDENCE, AN OCCUPATION AND INDUSTRY (EXCLUDING PERSONS WHO ARE WORKING ABROAD AND THEIR FAMILY MEMBERS WHO LIVE WITH THEM ABROAD)* (continued)

	SKUPAJ *TOTAL*	DEJAVNOST *INDUSTRY*															
		INDUSTRIJA IN RUDARSTVO *MANUFACTURING, MINING AND ELECTRICITY SUPPLY*	KMETIJSTVO IN RIBIŠTVO *AGRICULTURE AND FISHING*	GOZDARSTVO *FORESTRY AND HUNTING*	VODNO GOSPODARSTVO *WATER MANAGEMENT*	GRADBENIŠTVO *CONSTRUCTION*	PROMET IN ZVEZE *TRANSPORT AND COMMUNICATIONS*	TRGOVINA *TRADE*	GOSTINSTVO IN TURIZEM *HOTELS, RESTAURANTS AND TRAVEL AGENCIES*	OBRT IN OSEBNE STORITVE *CRAFTS AND PERSONAL SERVICE ACTIVITIES*	STANOVANJSKO KOMUNALNA DEJAVNOST *COMMUNITY SERVICE ACTIVITIES*	FINANČNE, TEHNIČNE IN POSLOVNE STORITVE *FINANCIAL AND BUSINESS ACTIVITIES*	IZOBRAŽEVANJE IN KULTURA *EDUCATION AND CULTURE*	ZDRAVSTVO IN SOCIALNO VARSTVO *HEALTH AND SOCIAL WORK*	JAVNA UPRAVA, SKLADI, ZDRUŽENJA, ORGANIZACIJE *PUBLIC ADMINISTRATION, FUNDS, ASSOCIATIONS, ORGANIZATIONS*	NEZNANO *UNKNOWN*
VELENJE																	
SKUPAJ	18730	11140	568	23	1	520	546	1088	530	895	191	785	910	1065	425	43
KMETOVALCI IN PODOBNI DELAVCI	575	14	534	14	-	1	-	3	-	-	2	-	-	7	-	-
RUDARJI, INDUSTRIJSKI IN PODOBNI DELAVCI	9641	8277	6	2	-	257	359	55	38	432	85	47	20	43	7	13
TRGOVCI IN PODOBNI DELAVCI	835	95	1	-	-	5	3	671	10	15	-	23	8	-	1	3
STORITVENI DELAVCI	1406	237	1	-	-	31	23	63	407	185	14	27	181	220	16	1
VARSTVENIKI IN PODOBNI DELAVCI	179	104	1	-	-	8	3	2	-	26	9	1	-	-	25	-
UPRAVNI, ADMINISTRATIVNI IN PODOBNI DELAVCI	2248	779	9	2	-	81	120	223	50	106	21	418	77	89	267	6
VODILNI DELAVCI	392	179	2	-	-	30	7	28	9	24	6	47	11	15	31	3
STROKOVNJAKI IN UMETNIKI	3264	1337	14	5	1	106	31	37	8	85	53	219	603	690	69	6
DRUGI DELAVCI	14	3	-	-	-	-	-	-	-	-	-	-	6	-	5	-
DELAVCI BREZ POKLICA IN NEZNANO	176	115	-	-	-	1	-	6	8	22	1	3	4	1	4	11
VRHNIKA																
SKUPAJ	9237	3366	641	35	11	329	417	1033	244	641	130	601	648	544	555	42
KMETOVALCI IN PODOBNI DELAVCI	622	3	594	19	-	1	-	2	-	1	1	-	-	-	1	-
RUDARJI, INDUSTRIJSKI IN PODOBNI DELAVCI	3730	2444	10	1	5	205	224	103	10	475	57	53	60	44	31	8
TRGOVCI IN PODOBNI DELAVCI	723	69	4	-	-	6	8	570	7	6	-	45	5	2	-	1
STORITVENI DELAVCI	497	69	1	2	-	3	11	17	176	48	9	8	57	72	22	2
VARSTVENIKI IN PODOBNI DELAVCI	217	30	2	-	-	2	4	5	-	1	26	10	12	1	124	-
UPRAVNI, ADMINISTRATIVNI IN PODOBNI DELAVCI	1431	277	16	5	1	36	119	245	32	41	25	249	95	49	236	5
VODILNI DELAVCI	289	115	4	2	1	8	10	43	8	16	4	38	10	7	21	2
STROKOVNJAKI IN UMETNIKI	1526	292	10	6	4	60	29	41	3	38	7	192	397	365	76	6
DRUGI DELAVCI	5	-	-	-	-	-	-	-	-	-	-	-	2	-	3	-
DELAVCI BREZ POKLICA IN NEZNANO	197	67	-	-	-	8	12	7	8	15	1	6	10	4	41	18
ZAGORJE OB SAVI																
SKUPAJ	7503	3806	772	13	1	375	318	479	215	298	92	199	301	408	213	13
KMETOVALCI IN PODOBNI DELAVCI	739	7	719	4	-	-	-	4	-	-	5	-	-	-	-	-
RUDARJI, INDUSTRIJSKI IN PODOBNI DELAVCI	3633	2852	6	2	1	263	193	46	7	196	23	16	5	15	6	2
TRGOVCI IN PODOBNI DELAVCI	455	50	13	-	-	5	10	349	7	9	-	9	2	1	-	-
STORITVENI DELAVCI	504	107	3	-	-	7	8	11	174	32	18	3	46	81	13	1
VARSTVENIKI IN PODOBNI DELAVCI	82	34	-	-	-	2	-	-	-	1	18	-	3	1	23	-
UPRAVNI, ADMINISTRATIVNI IN PODOBNI DELAVCI	762	243	15	2	-	44	78	46	18	17	20	94	33	35	115	2
VODILNI DELAVCI	160	83	2	-	-	11	4	10	5	7	2	17	3	7	9	-
STROKOVNJAKI IN UMETNIKI	1044	388	9	5	-	33	20	6	-	17	5	58	207	261	34	1
DRUGI DELAVCI	6	-	-	-	-	-	-	-	-	-	-	-	1	-	5	-
DELAVCI BREZ POKLICA IN NEZNANO	118	42	5	-	-	10	5	7	4	19	1	2	1	7	8	7
ŽALEC																
SKUPAJ	18410	7956	3009	38	-	766	676	1566	425	1097	183	657	668	822	492	55
KMETOVALCI IN PODOBNI DELAVCI	2779	19	2709	18	-	1	1	9	-	7	-	-	4	4	7	-
RUDARJI, INDUSTRIJSKI IN PODOBNI DELAVCI	8299	5963	66	5	-	496	433	187	29	784	87	173	22	17	21	16
TRGOVCI IN PODOBNI DELAVCI	1163	161	17	-	-	11	8	905	10	18	1	24	4	2	1	1
STORITVENI DELAVCI	1017	180	17	2	-	19	8	58	351	115	16	8	99	127	16	1
VARSTVENIKI IN PODOBNI DELAVCI	163	74	-	-	-	5	8	6	-	8	16	4	-	-	42	-
UPRAVNI, ADMINISTRATIVNI IN PODOBNI DELAVCI	1888	581	70	4	-	80	139	249	23	58	31	274	42	55	276	6
VODILNI DELAVCI	358	142	20	2	-	29	11	47	3	15	5	28	10	11	33	2
STROKOVNJAKI IN UMETNIKI	2382	665	88	7	-	110	50	88	3	59	26	136	482	595	65	8
DRUGI DELAVCI	18	1	-	-	-	-	-	-	-	-	-	-	1	-	16	-
DELAVCI BREZ POKLICA IN NEZNANO	343	170	22	-	-	15	18	17	6	33	1	10	4	11	15	21

1.13. ZAPOSLENE OSEBE PO KRAJU DELA, PODROČJU DEJAVNOSTI, SPOLU IN STOPNJI STROKOVNE IZOBRAZBE (BREZ OSEB, KI DELAJO V TUJINI, IN DRUŽINSKIH ČLANOV, KI Z NJIMI ŽIVIJO V TUJINI)

1.13. *EMPLOYEES BY PLACE OF WORK, INDUSTRY, SEX AND LEVEL OF PROFESSIONAL ATTAINMENT (EXCLUDING PERSONS WHO ARE WORKING ABROAD AND THEIR FAMILY MEMBERS WHO LIVE WITH THEM ABROAD)*

	SPOL *SEX*	SKUPAJ *TOTAL*	STOPNJA STROKOVNE IZOBRAZBE *LEVEL OF PROFESSIONAL ATTAINMENT*									
			NEKVALIFICIRANI *UNSKILLED*	POLKVALIFICIRANI *SEMISKILLED*	KVALIFICIRANI *SKILLED*	VISOKOKVALIFICIRANI *HIGHLY SKILLED*	NIŽJA STROKOVNA IZOBRAZBA *LOWER PROFESSIONAL DEGREE*	SREDNJA STROKOVNA IZOBRAZBA *SECONDARY PROFESSIONAL DEGREE*	VIŠJA STROKOVNA IZOBRAZBA *NONUNIVERSITY DEGREE*	VISOKA STROKOVNA IZOBRAZBA *UNIVERSITY DEGREE*		
										SKUPAJ *TOTAL*	MAGISTERIJ *MASTER'S DEGREE*	DOKTORAT *DOCTOR OF SCIENCE*
REPUBLIKA SLOVENIJA *REPUBLIC OF SLOVENIA*												
SKUPAJ *TOTAL*	SKUPAJ *TOTAL*	735584	125893	47611	236855	18807	11858	186221	55298	53041	3014	1762
	MOŠKI *MALES*	383412	52710	24243	149757	14218	5336	83935	22525	30688	2070	1441
	ŽENSKE *FEMALES*	352172	73183	23368	87098	4589	6522	102286	32773	22353	944	321
INDUSTRIJA IN RUDARSTVO	SKUPAJ	310882	78748	30889	106274	8033	5743	59052	11729	10414	405	53
MANUFACTURING, MINING AND	MOŠKI	176190	31798	14689	72339	6637	2787	33482	7400	7058	326	47
ELECTRICITY SUPPLY	ŽENSKE	134692	46950	16200	33935	1396	2956	25570	4329	3356	79	6
KMETIJSTVO IN RIBIŠTVO	SKUPAJ	13071	3356	852	3515	193	171	3188	770	1026	109	20
AGRICULTURE AND FISHING	MOŠKI	7469	1800	548	2320	133	86	1400	432	750	91	20
	ŽENSKE	5602	1556	304	1195	60	85	1788	338	276	18	-
GOZDARSTVO	SKUPAJ	4909	898	453	1664	88	69	1194	150	393	13	-
FORESTRY AND HUNTING	MOŠKI	4044	739	426	1502	83	57	814	84	339	11	-
	ŽENSKE	865	159	27	162	5	12	380	66	54	2	-
VODNO GOSPODARSTVO	SKUPAJ	779	101	64	289	28	13	180	42	62	1	-
WATER MANAGEMENT	MOŠKI	652	92	61	271	28	9	115	33	43	-	-
	ŽENSKE	127	9	3	18	-	4	65	9	19	1	-
GRADBENIŠTVO	SKUPAJ	36687	4692	2287	15251	1917	605	8888	1660	1387	31	5
CONSTRUCTION	MOŠKI	30100	3673	2030	13902	1831	456	6026	1140	1042	25	4
	ŽENSKE	6587	1019	257	1349	86	149	2862	520	345	6	1
PROMET IN ZVEZE	SKUPAJ	41191	4659	1955	18599	1558	669	10655	2057	1039	20	4
TRANSPORT AND	MOŠKI	32363	3414	1738	16736	1430	489	6580	1282	694	18	3
COMMUNICATIONS	ŽENSKE	8828	1245	217	1863	128	180	4075	775	345	2	1
TRGOVINA	SKUPAJ	71063	5402	1967	32426	2630	1169	21027	3593	2849	87	16
TRADE	MOŠKI	26625	2856	1142	10945	1157	339	6786	1704	1696	67	15
	ŽENSKE	44438	2546	825	21481	1473	830	14241	1889	1153	20	1
GOSTINSTVO IN TURIZEM	SKUPAJ	24193	4084	1483	10150	595	494	6119	852	416	9	-
HOTELS, RESTAURANTS	MOŠKI	7179	486	212	3325	310	113	2180	363	190	5	-
AND TRAVEL AGENCIES	ŽENSKE	17014	3598	1271	6825	285	381	3939	489	226	4	-
OBRT IN OSEBNE STORITVE	SKUPAJ	31539	5080	1709	14819	1152	619	7016	732	412	16	-
CRAFTS AND PERSONAL	MOŠKI	20795	2420	1077	10790	949	374	4426	452	307	14	-
SERVICE ACTIVITIES	ŽENSKE	10744	2660	632	4029	203	245	2590	280	105	2	-
STANOVANJSKO KOMUNALNA DEJAVNOST	SKUPAJ	10486	2182	653	4244	281	166	2196	441	323	7	2
COMMUNITY SERVICE ACTIVITIES	MOŠKI	8136	1704	574	3745	254	109	1258	272	220	6	2
	ŽENSKE	2350	478	79	499	27	57	938	169	103	1	-
FINANČNE,TEHN. IN POSLOVNE STOR.	SKUPAJ	45560	3362	1549	10161	845	642	18517	4715	5769	264	48
FINANCIAL AND BUSINESS	MOŠKI	22848	1699	1024	6548	611	271	6845	2277	3573	197	47
ACTIVITIES	ŽENSKE	22712	1663	525	3613	234	371	11672	2438	2196	67	1
IZOBRAŽEVANJE IN KULTURA	SKUPAJ	50475	4326	924	5384	436	372	10790	14618	13625	1245	1315
EDUCATION AND CULTURE	MOŠKI	17045	577	226	2543	275	96	3692	3065	6571	801	1073
	ŽENSKE	33430	3749	698	2841	161	276	7098	11553	7054	444	242
ZDRAVSTVO IN SOCIALNO VARSTVO	SKUPAJ	52671	6054	2130	8202	509	588	20593	7867	6728	483	201
HEALTH AND SOCIAL	MOŠKI	8278	516	225	1980	173	57	1721	924	2682	263	144
WORK	ŽENSKE	44393	5538	1905	6222	336	531	18872	6943	4046	220	57
JAVNA UPRAVA, SKLADI, ZDRUŽ., ORG.	SKUPAJ	38189	1999	505	4810	471	488	15743	5843	8330	315	95
PUBLIC ADMINISTRATION, FUNDS,	MOŠKI	19367	460	145	2050	290	70	8048	2964	5340	238	84
ASSOCIATIONS, ORGANIZATIONS	ŽENSKE	18822	1539	360	2760	181	418	7695	2879	2990	77	11
NEZNANO	SKUPAJ	3889	950	191	1067	71	50	1063	229	268	9	3
UNKNOWN	MOŠKI	2321	476	126	761	57	23	562	133	183	8	2
	ŽENSKE	1568	474	65	306	14	27	501	96	85	1	1

1.13. ZAPOSLENE OSEBE PO KRAJU DELA, PODROČJU DEJAVNOSTI, SPOLU IN STOPNJI STROKOVNE IZOBRAZBE (BREZ OSEB, KI DELAJO V TUJINI, IN DRUŽINSKIH ČLANOV, KI Z NJIMI ŽIVIJO V TUJINI) (nadaljevanje)

1.13. *EMPLOYEES BY PLACE OF WORK, INDUSTRY, SEX AND LEVEL OF PROFESSIONAL QUALIFICATION (EXCLUDING PERSONS WHO ARE WORKING ABROAD AND THEIR FAMILY MEMBERS WHO LIVE WITH THEM ABROAD) (continued)*

	SPOL *SEX*	SKUPAJ *TOTAL*	STOPNJA STROKOVNE IZOBRAZBE *LEVEL OF PROFESSIONAL ATTAINMENT*									
			NEKVALIFICIRANI *UNSKILLED*	POLKVALIFICIRANI *SEMISKILLED*	KVALIFICIRANI *SKILLED*	VISOKOKVALIFICIRANI *HIGHLY SKILLED*	NIŽJA STROKOVNA IZOBRAZBA *LOWER PROFESSIONAL DEGREE*	SREDNJA STROKOVNA IZOBRAZBA *SECONDARY PROFESSIONAL DEGREE*	VIŠJA STROKOVNA IZOBRAZBA *NONUNIVERSITY DEGREE*	VISOKA STROKOVNA IZOBRAZBA *UNIVERSITY DEGREE*		
										SKUPAJ *TOTAL*	MAGISTERIJ *MASTER'S DEGREE*	DOKTORAT *DOCTOR OF SCIENCE*
AJDOVŠČINA	SKUPAJ	6963	1422	432	2592	190	157	1358	476	336	7	1
	MOŠKI	3630	533	210	1699	169	72	592	160	195	4	1
	ŽENSKE	3333	889	222	893	21	85	766	316	141	3	-
INDUSTRIJA IN RUDARSTVO	SKUPAJ	3539	1091	320	1280	56	96	499	106	91	1	-
	MOŠKI	1704	363	135	794	48	38	219	56	51	-	-
	ŽENSKE	1835	728	185	486	8	58	280	50	40	1	-
KMETIJSTVO IN RIBIŠTVO	SKUPAJ	115	14	3	27	4	2	42	10	13	2	-
	MOŠKI	65	9	2	12	4	-	20	9	9	2	-
	ŽENSKE	50	5	1	15	-	2	22	1	4	-	-
GOZDARSTVO	SKUPAJ	55	2	-	29	7	-	14	-	3	-	-
	MOŠKI	53	2	-	28	7	-	13	-	3	-	-
	ŽENSKE	2	-	-	1	-	-	1	-	-	-	-
VODNO GOSPODARSTVO	SKUPAJ	2	-	-	1	-	1	-	-	-	-	-
	MOŠKI	2	-	-	1	-	1	-	-	-	-	-
	ŽENSKE	-	-	-	-	-	-	-	-	-	-	-
GRADBENIŠTVO	SKUPAJ	745	68	41	292	58	17	189	41	39	-	-
	MOŠKI	608	51	35	271	57	15	124	28	27	-	-
	ŽENSKE	137	17	6	21	1	2	65	13	12	-	-
PROMET IN ZVEZE	SKUPAJ	330	28	16	240	10	5	28	2	1	-	-
	MOŠKI	304	28	15	231	10	4	14	1	1	-	-
	ŽENSKE	26	-	1	9	-	1	14	1	-	-	-
TRGOVINA	SKUPAJ	457	40	6	280	21	9	85	11	5	-	-
	MOŠKI	171	27	3	85	11	3	36	4	2	-	-
	ŽENSKE	286	13	3	195	10	6	49	7	3	-	-
GOSTINSTVO IN TURIZEM	SKUPAJ	121	19	11	66	3	7	13	1	1	-	-
	MOŠKI	29	1	1	15	2	2	7	1	-	-	-
	ŽENSKE	92	18	10	51	1	5	6	-	1	-	-
OBRT IN OSEBNE STORITVE	SKUPAJ	302	40	10	185	21	9	31	6	-	-	-
	MOŠKI	258	28	10	168	20	8	21	3	-	-	-
	ŽENSKE	44	12	-	17	1	1	10	3	-	-	-
STANOVANJSKO-KOMUNALNE DEJAVNOSTI	SKUPAJ	55	10	4	20	4	-	12	3	2	-	-
	MOŠKI	41	8	3	19	4	-	6	1	-	-	-
	ŽENSKE	14	2	1	1	-	-	6	2	2	-	-
FINANČNE,TEHN. IN POSLOVNE STOR.	SKUPAJ	128	11	3	25	2	-	71	7	9	-	-
	MOŠKI	59	9	3	20	2	-	16	2	7	-	-
	ŽENSKE	69	2	-	5	-	-	55	5	2	-	-
IZOBRAŽEVANJE IN KULTURA	SKUPAJ	422	49	6	41	1	1	87	185	52	2	-
	MOŠKI	79	1	-	16	1	-	17	27	17	1	-
	ŽENSKE	343	48	6	25	-	1	70	158	35	1	-
ZDRAVSTVO IN SOCIALNO VARSTVO	SKUPAJ	310	35	7	41	1	4	135	46	41	2	-
	MOŠKI	33	1	-	4	1	-	9	2	16	1	-
	ŽENSKE	277	34	7	37	-	4	126	44	25	1	-
JAVNA UPRAVA, SKLADI, ZDRUŽENJA, ORGANIZACIJE	SKUPAJ	362	11	2	62	2	4	147	56	78	-	1
	MOŠKI	210	3	-	32	2	-	86	26	61	-	1
	ŽENSKE	152	8	2	30	-	4	61	30	17	-	-
NEZNANO	SKUPAJ	20	4	3	3	-	2	5	2	1	-	-
	MOŠKI	14	2	3	3	-	1	4	-	1	-	-
	ŽENSKE	6	2	-	-	-	1	1	2	-	-	-
BREŽICE	SKUPAJ	6587	1085	399	2472	244	90	1568	386	343	7	1
	MOŠKI	3516	541	203	1486	166	38	710	136	236	3	-
	ŽENSKE	3071	544	196	986	78	52	858	250	107	4	1
INDUSTRIJA IN RUDARSTVO	SKUPAJ	1938	460	212	813	52	42	298	36	25	-	-
	MOŠKI	1070	227	90	476	40	19	173	26	19	-	-
	ŽENSKE	868	233	122	337	12	23	125	10	6	-	-

1.13. ZAPOSLENE OSEBE PO KRAJU DELA, PODROČJU DEJAVNOSTI, SPOLU IN STOPNJI STROKOVNE IZOBRAZBE (BREZ OSEB, KI DELAJO V TUJINI, IN DRUŽINSKIH ČLANOV, KI Z NJIMI ŽIVIJO V TUJINI) (nadaljevanje)

1.13. *EMPLOYEES BY PLACE OF WORK, INDUSTRY, SEX AND LEVEL OF PROFESSIONAL QUALIFICATION (EXCLUDING PERSONS WHO ARE WORKING ABROAD AND THEIR FAMILY MEMBERS WHO LIVE WITH THEM ABROAD) (continued)*

	SPOL *SEX*	SKUPAJ *TOTAL*	STOPNJA STROKOVNE IZOBRAZBE *LEVEL OF PROFESSIONAL ATTAINMENT*									
			NEKVALIFICIRANI *UNSKILLED*	POLKVALIFICIRANI *SEMI-SKILLED*	KVALIFICIRANI *SKILLED*	VISOKOKVALIFICIRANI *HIGHLY SKILLED*	NIŽJA STROKOVNA IZOBRAZBA *LOWER PROFESSIONAL DEGREE*	SREDNJA STROKOVNA IZOBRAZBA *SECONDARY PROFESSIONAL DEGREE*	VIŠJA STROKOVNA IZOBRAZBA *NON-UNIVERSITY DEGREE*	VISOKA STROKOVNA IZOBRAZBA *UNIVERSITY DEGREE*		
										SKUPAJ *TOTAL*	MAGISTERIJ *MASTER'S DEGREE*	DOKTORAT *DOCTOR OF SCIENCE*
KMETIJSTVO IN RIBIŠTVO	SKUPAJ	326	90	20	110	4	5	76	8	13	-	-
	MOŠKI	185	56	17	58	3	-	33	8	10	-	-
	ŽENSKE	141	34	3	52	1	5	43	-	3	-	-
GOZDARSTVO	SKUPAJ	115	11	6	45	4	1	29	6	13	-	-
	MOŠKI	83	8	6	38	4	1	10	4	12	-	-
	ŽENSKE	32	3	-	7	-	-	19	2	1	-	-
VODNO GOSPODARSTVO	SKUPAJ	38	6	6	21	2	-	2	1	-	-	-
	MOŠKI	37	6	6	20	2	-	2	1	-	-	-
	ŽENSKE	1	-	-	1	-	-	-	-	-	-	-
GRADBENIŠTVO	SKUPAJ	133	22	14	63	-	2	26	4	2	-	-
	MOŠKI	112	18	14	59	-	1	16	3	1	-	-
	ŽENSKE	21	4	-	4	-	1	10	1	1	-	-
PROMET IN ZVEZE	SKUPAJ	574	79	31	297	31	6	120	9	1	-	-
	MOŠKI	483	68	30	276	31	6	70	1	1	-	-
	ŽENSKE	91	11	1	21	-	-	50	8	-	-	-
TRGOVINA	SKUPAJ	713	62	12	406	56	11	144	16	6	-	-
	MOŠKI	278	33	8	152	22	7	46	6	4	-	-
	ŽENSKE	435	29	4	254	34	4	98	10	2	-	-
GOSTINSTVO IN TURIZEM	SKUPAJ	305	68	25	118	13	5	66	10	-	-	-
	MOŠKI	71	6	3	29	6	1	21	5	-	-	-
	ŽENSKE	234	62	22	89	7	4	45	5	-	-	-
OBRT IN OSEBNE STORITVE	SKUPAJ	438	73	19	225	27	3	80	8	3	-	-
	MOŠKI	355	55	15	199	23	2	54	5	2	-	-
	ŽENSKE	83	18	4	26	4	1	26	3	1	-	-
STANOVANJSKO-KOMUNALNE DEJAVNOSTI	SKUPAJ	101	32	6	40	3	-	15	3	2	-	-
	MOŠKI	85	30	5	35	3	-	10	1	1	-	-
	ŽENSKE	16	2	1	5	-	-	5	2	1	-	-
FINANČNE,TEHN. IN POSLOVNE STOR.	SKUPAJ	91	5	1	21	-	2	47	8	7	-	-
	MOŠKI	28	2	-	10	-	-	10	2	4	-	-
	ŽENSKE	63	3	1	11	-	2	37	6	3	-	-
IZOBRAŽEVANJE IN KULTURA	SKUPAJ	367	39	5	43	9	1	92	116	62	1	-
	MOŠKI	90	2	1	20	4	-	19	23	21	1	-
	ŽENSKE	277	37	4	23	5	1	73	93	41	-	-
ZDRAVSTVO IN SOCIALNO VARSTVO	SKUPAJ	724	97	35	190	10	9	237	92	54	4	1
	MOŠKI	128	10	6	52	1	1	23	9	26	1	-
	ŽENSKE	596	87	29	138	9	8	214	83	28	3	1
JAVNA UPRAVA, SKLADI, ZDRUŽENJA, ORGANIZACIJE	SKUPAJ	688	31	7	72	31	3	323	67	154	2	-
	MOŠKI	490	14	2	55	27	-	217	40	135	1	-
	ŽENSKE	198	17	5	17	4	3	106	27	19	1	-
NEZNANO	SKUPAJ	36	10	-	8	2	-	13	2	1	-	-
	MOŠKI	21	6	-	7	-	-	6	2	-	-	-
	ŽENSKE	15	4	-	1	2	-	7	-	1	-	-
CELJE	SKUPAJ	33068	5007	2479	10777	858	514	8733	2577	2123	82	15
	MOŠKI	17554	2473	1516	6730	634	243	3704	1095	1159	57	13
	ŽENSKE	15514	2534	963	4047	224	271	5029	1482	964	25	2
INDUSTRIJA IN RUDARSTVO	SKUPAJ	11285	2516	1387	3578	324	212	2324	545	399	7	1
	MOŠKI	6773	1258	807	2415	270	109	1329	326	259	4	1
	ŽENSKE	4512	1258	580	1163	54	103	995	219	140	3	-
KMETIJSTVO IN RIBIŠTVO	SKUPAJ	220	31	17	55	10	6	54	18	29	7	-
	MOŠKI	104	15	8	20	6	4	20	12	19	6	-
	ŽENSKE	116	16	9	35	4	2	34	6	10	1	-
GOZDARSTVO	SKUPAJ	68	3	4	14	-	1	30	3	13	1	-
	MOŠKI	42	2	3	12	-	1	12	1	11	1	-
	ŽENSKE	26	1	1	2	-	-	18	2	2	-	-

1.13. ZAPOSLENE OSEBE PO KRAJU DELA, PODROČJU DEJAVNOSTI, SPOLU IN STOPNJI STROKOVNE IZOBRAZBE (BREZ OSEB, KI DELAJO V TUJINI, IN DRUŽINSKIH ČLANOV, KI Z NJIMI ŽIVIJO V TUJINI) (nadaljevanje)

1.13. *EMPLOYEES BY PLACE OF WORK, INDUSTRY, SEX AND LEVEL OF PROFESSIONAL QUALIFICATION (EXCLUDING PERSONS WHO ARE WORKING ABROAD AND THEIR FAMILY MEMBERS WHO LIVE WITH THEM ABROAD) (continued)*

	SPOL *SEX*	SKUPAJ *TOTAL*	STOPNJA STROKOVNE IZOBRAZBE *LEVEL OF PROFESSIONAL ATTAINMENT*									
			NEKVALIFICIRANI *UNSKILLED*	POLKVALIFICIRANI *SEMISKILLED*	KVALIFICIRANI *SKILLED*	VISOKOKVALIFICIRANI *HIGHLY SKILLED*	NIŽJA STROKOVNA IZOBRAZBA *LOWER PROFESSIONAL DEGREE*	SREDNJA STROKOVNA IZOBRAZBA *SECONDARY PROFESSIONAL DEGREE*	VIŠJA STROKOVNA IZOBRAZBA *NONUNIVERSITY DEGREE*	VISOKA STROKOVNA IZOBRAZBA *UNIVERSITY DEGREE*		
										SKUPAJ *TOTAL*	MAGISTERIJ *MASTER'S DEGREE*	DOKTORAT *DOCTOR OF SCIENCE*
VODNO GOSPODARSTVO	SKUPAJ	3	-	-	1	-	-	2	-	-	-	-
	MOŠKI	2	-	-	-	-	-	2	-	-	-	-
	ŽENSKE	1	-	-	1	-	-	-	-	-	-	-
GRADBENIŠTVO	SKUPAJ	1984	228	113	830	70	25	527	110	81	-	-
	MOŠKI	1585	175	104	754	66	21	332	72	61	-	-
	ŽENSKE	399	53	9	76	4	4	195	38	20	-	-
PROMET IN ZVEZE	SKUPAJ	2779	424	191	1245	80	31	639	124	45	1	-
	MOŠKI	2240	330	179	1127	74	23	396	79	32	1	-
	ŽENSKE	539	94	12	118	6	8	243	45	13	-	-
TRGOVINA	SKUPAJ	3869	358	157	1596	140	55	1222	219	122	6	-
	MOŠKI	1336	190	102	457	49	18	351	103	66	4	-
	ŽENSKE	2533	168	55	1139	91	37	871	116	56	2	-
GOSTINSTVO IN TURIZEM	SKUPAJ	909	157	65	400	11	17	228	26	5	-	-
	MOŠKI	152	10	9	68	3	1	51	7	3	-	-
	ŽENSKE	757	147	56	332	8	16	177	19	2	-	-
OBRT IN OSEBNE STORITVE	SKUPAJ	2115	263	135	1072	89	36	457	45	18	-	-
	MOŠKI	1453	108	91	801	76	20	306	35	16	-	-
	ŽENSKE	662	155	44	271	13	16	151	10	2	-	-
STANOVANJSKO-KOMUNALNE DEJAVNOSTI	SKUPAJ	713	126	54	308	20	14	144	32	15	-	-
	MOŠKI	550	104	47	269	17	10	76	17	10	-	-
	ŽENSKE	163	22	7	39	3	4	68	15	5	-	-
FINANČNE,TEHN. IN POSLOVNE STOR.	SKUPAJ	2690	306	149	684	55	40	939	262	255	11	2
	MOŠKI	1508	192	121	473	45	26	366	139	146	7	2
	ŽENSKE	1182	114	28	211	10	14	573	123	109	4	-
IZOBRAŽEVANJE IN KULTURA	SKUPAJ	1624	132	35	189	13	14	318	469	454	13	-
	MOŠKI	492	17	8	91	8	1	94	97	176	8	-
	ŽENSKE	1132	115	27	98	5	13	224	372	278	5	-
ZDRAVSTVO IN SOCIALNO VARSTVO	SKUPAJ	3139	351	145	549	30	36	1216	439	373	28	12
	MOŠKI	520	30	25	134	9	4	100	51	167	20	10
	ŽENSKE	2619	321	120	415	21	32	1116	388	206	8	2
JAVNA UPRAVA, SKLADI, ZDRUŽENJA, ORGANIZACIJE	SKUPAJ	1491	63	16	211	13	24	592	270	302	8	-
	MOŠKI	695	18	4	80	9	4	248	149	183	6	-
	ŽENSKE	796	45	12	131	4	20	344	121	119	2	-
NEZNANO	SKUPAJ	179	49	11	45	3	3	41	15	12	-	-
	MOŠKI	102	24	8	29	2	1	21	7	10	-	-
	ŽENSKE	77	25	3	16	1	2	20	8	2	-	-
CERKNICA	SKUPAJ	4764	939	433	1725	125	84	1005	283	170	2	-
	MOŠKI	2624	382	211	1173	95	43	509	114	97	2	-
	ŽENSKE	2140	557	222	552	30	41	496	169	73	-	-
INDUSTRIJA IN RUDARSTVO	SKUPAJ	3063	736	362	1090	83	61	539	116	76	-	-
	MOŠKI	1799	275	174	796	68	34	330	72	50	-	-
	ŽENSKE	1264	461	188	294	15	27	209	44	26	-	-
KMETIJSTVO IN RIBIŠTVO	SKUPAJ	78	24	2	27	-	2	17	3	3	-	-
	MOŠKI	36	7	1	14	-	2	7	2	3	-	-
	ŽENSKE	42	17	1	13	-	-	10	1	-	-	-
GOZDARSTVO	SKUPAJ	110	18	13	36	3	1	34	-	5	1	-
	MOŠKI	102	18	12	35	3	1	28	-	5	1	-
	ŽENSKE	8	-	1	1	-	-	6	-	-	-	-
VODNO GOSPODARSTVO	SKUPAJ	-	-	-	-	-	-	-	-	-	-	-
	MOŠKI	-	-	-	-	-	-	-	-	-	-	-
	ŽENSKE	-	-	-	-	-	-	-	-	-	-	-
GRADBENIŠTVO	SKUPAJ	174	17	9	92	9	4	37	4	2	-	-
	MOŠKI	154	14	9	89	8	4	26	2	2	-	-
	ŽENSKE	20	3	-	3	1	-	11	2	-	-	-

1.13. ZAPOSLENE OSEBE PO KRAJU DELA, PODROČJU DEJAVNOSTI, SPOLU IN STOPNJI STROKOVNE IZOBRAZBE (BREZ OSEB, KI DELAJO V TUJINI, IN DRUŽINSKIH ČLANOV, KI Z NJIMI ŽIVIJO V TUJINI) (nadaljevanje)

1.13. *EMPLOYEES BY PLACE OF WORK, INDUSTRY, SEX AND LEVEL OF PROFESSIONAL QUALIFICATION (EXCLUDING PERSONS WHO ARE WORKING ABROAD AND THEIR FAMILY MEMBERS WHO LIVE WITH THEM ABROAD) (continued)*

	SPOL *SEX*	SKUPAJ *TOTAL*	STOPNJA STROKOVNE IZOBRAZBE *LEVEL OF PROFESSIONAL ATTAINMENT*									
			NEKVALIFICIRANI *UNSKILLED*	POLKVALIFICIRANI *SEMISKILLED*	KVALIFICIRANI *SKILLED*	VISOKOKVALIFICIRANI *HIGHLY SKILLED*	NIŽJA STROKOVNA IZOBRAZBA *LOWER PROFESSIONAL DEGREE*	SREDNJA STROKOVNA IZOBRAZBA *SECONDARY PROFESSIONAL DEGREE*	VIŠJA STROKOVNA IZOBRAZBA *NONUNIVERSITY DEGREE*	VISOKA STROKOVNA IZOBRAZBA *UNIVERSITY DEGREE*		
										SKUPAJ *TOTAL*	MAGISTERIJ *MASTER'S DEGREE*	DOKTORAT *DOCTOR OF SCIENCE*
PROMET IN ZVEZE	SKUPAJ	146	16	5	80	5	2	35	3	-	-	-
	MOŠKI	116	13	5	71	5	1	19	2	-	-	-
	ŽENSKE	30	3	-	9	-	1	16	1	-	-	-
TRGOVINA	SKUPAJ	242	19	6	151	12	2	44	6	2	-	-
	MOŠKI	80	11	3	43	2	-	19	1	1	-	-
	ŽENSKE	162	8	3	108	10	2	25	5	1	-	-
GOSTINSTVO IN TURIZEM	SKUPAJ	100	11	9	58	2	3	15	1	1	-	-
	MOŠKI	18	2	1	8	1	-	5	-	1	-	-
	ŽENSKE	82	9	8	50	1	3	10	1	-	-	-
OBRT IN OSEBNE STORITVE	SKUPAJ	67	8	5	34	3	1	13	1	2	-	-
	MOŠKI	37	1	1	22	3	-	8	1	1	-	-
	ŽENSKE	30	7	4	12	-	1	5	-	1	-	-
STANOVANJSKO-KOMUNALNE DEJAVNOSTI	SKUPAJ	77	16	2	45	1	1	9	2	1	-	-
	MOŠKI	68	15	1	43	1	-	6	1	1	-	-
	ŽENSKE	9	1	1	2	-	1	3	1	-	-	-
FINANČNE,TEHN. IN POSLOVNE STOR.	SKUPAJ	89	11	-	16	-	-	43	11	8	-	-
	MOŠKI	28	3	-	11	-	-	6	3	5	-	-
	ŽENSKE	61	8	-	5	-	-	37	8	3	-	-
IZOBRAŽEVANJE IN KULTURA	SKUPAJ	180	15	2	19	3	1	35	80	25	-	-
	MOŠKI	33	1	-	4	1	-	10	13	4	-	-
	ŽENSKE	147	14	2	15	2	1	25	67	21	-	-
ZDRAVSTVO IN SOCIALNO VARSTVO	SKUPAJ	240	36	13	42	1	1	104	21	22	1	-
	MOŠKI	66	18	4	21	1	1	7	5	9	1	-
	ŽENSKE	174	18	9	21	-	-	97	16	13	-	-
JAVNA UPRAVA, SKLADI, ZDRUŽENJA, ORGANIZACIJE	SKUPAJ	189	8	4	33	2	5	79	35	23	-	-
	MOŠKI	82	2	-	14	1	-	38	12	15	-	-
	ŽENSKE	107	6	4	19	1	5	41	23	8	-	-
NEZNANO	SKUPAJ	9	4	1	2	1	-	1	-	-	-	-
	MOŠKI	5	2	-	2	1	-	-	-	-	-	-
	ŽENSKE	4	2	1	-	-	-	1	-	-	-	-
ČRNOMELJ	SKUPAJ	6031	1507	502	2124	155	64	1132	351	196	1	1
	MOŠKI	3216	577	285	1349	117	28	583	154	123	-	1
	ŽENSKE	2815	930	217	775	38	36	549	197	73	1	-
INDUSTRIJA IN RUDARSTVO	SKUPAJ	3800	1224	401	1338	88	48	519	116	66	1	-
	MOŠKI	2046	427	205	851	70	20	339	87	47	-	-
	ŽENSKE	1754	797	196	487	18	28	180	29	19	1	-
KMETIJSTVO IN RIBIŠTVO	SKUPAJ	76	9	4	30	3	-	20	6	4	-	-
	MOŠKI	44	7	4	18	2	-	7	4	2	-	-
	ŽENSKE	32	2	-	12	1	-	13	2	2	-	-
GOZDARSTVO	SKUPAJ	112	29	19	31	2	1	26	-	4	-	-
	MOŠKI	96	23	18	28	2	1	20	-	4	-	-
	ŽENSKE	16	6	1	3	-	-	6	-	-	-	-
VODNO GOSPODARSTVO	SKUPAJ	-	-	-	-	-	-	-	-	-	-	-
	MOŠKI	-	-	-	-	-	-	-	-	-	-	-
	ŽENSKE	-	-	-	-	-	-	-	-	-	-	-
GRADBENIŠTVO	SKUPAJ	347	55	25	164	10	2	76	9	6	-	-
	MOŠKI	300	49	25	158	9	1	45	8	5	-	-
	ŽENSKE	47	6	-	6	1	1	31	1	1	-	-
PROMET IN ZVEZE	SKUPAJ	166	15	15	76	7	2	45	5	1	-	-
	MOŠKI	137	11	15	74	5	2	25	5	-	-	-
	ŽENSKE	29	4	-	2	2	-	20	-	1	-	-
TRGOVINA	SKUPAJ	271	15	3	163	19	3	65	3	-	-	-
	MOŠKI	91	6	2	40	12	-	29	2	-	-	-
	ŽENSKE	180	9	1	123	7	3	36	1	-	-	-

1.13. ZAPOSLENE OSEBE PO KRAJU DELA, PODROČJU DEJAVNOSTI, SPOLU IN STOPNJI STROKOVNE IZOBRAZBE (BREZ OSEB, KI DELAJO V TUJINI, IN DRUŽINSKIH ČLANOV, KI Z NJIMI ŽIVIJO V TUJINI) (nadaljevanje)

1.13. *EMPLOYEES BY PLACE OF WORK, INDUSTRY, SEX AND LEVEL OF PROFESSIONAL QUALIFICATION (EXCLUDING PERSONS WHO ARE WORKING ABROAD AND THEIR FAMILY MEMBERS WHO LIVE WITH THEM ABROAD) (continued)*

	SPOL *SEX*	SKUPAJ *TOTAL*	STOPNJA STROKOVNE IZOBRAZBE *LEVEL OF PROFESSIONAL ATTAINMENT*									
			NEKVALIFICIRANI *UNSKILLED*	POLKVALIFICIRANI *SEMI-SKILLED*	KVALIFICIRANI *SKILLED*	VISOKOKVALIFICIRANI *HIGHLY SKILLED*	NIŽJA STROKOVNA IZOBRAZBA *LOWER PROFESSIONAL DEGREE*	SREDNJA STROKOVNA IZOBRAZBA *SECONDARY PROFESSIONAL DEGREE*	VIŠJA STROKOVNA IZOBRAZBA *NON-UNIVERSITY DEGREE*	VISOKA STROKOVNA IZOBRAZBA *UNIVERSITY DEGREE*		
										SKUPAJ *TOTAL*	MAGISTERIJ *MASTER'S DEGREE*	DOKTORAT *DOCTOR OF SCIENCE*
GOSTINSTVO IN TURIZEM	SKUPAJ	111	17	5	59	6	2	20	2	-	-	-
	MOŠKI	43	3	-	29	3	2	6	-	-	-	-
	ŽENSKE	68	14	5	30	3	-	14	2	-	-	-
OBRT IN OSEBNE ŠTORITVE	SKUPAJ	188	51	15	85	6	2	23	3	3	-	-
	MOŠKI	122	21	10	66	4	2	16	-	3	-	-
	ŽENSKE	66	30	5	19	2	-	7	3	-	-	-
STANOVANJSKO-KOMUNALNE DEJAVNOSTI	SKUPAJ	68	24	5	26	2	-	9	2	-	-	-
	MOŠKI	60	23	5	21	2	-	7	2	-	-	-
	ŽENSKE	8	1	-	5	-	-	2	-	-	-	-
FINANČNE,TEHN. IN POSLOVNE STOR.	SKUPAJ	120	12	-	18	-	-	71	10	9	-	-
	MOŠKI	32	1	-	10	-	-	13	3	5	-	-
	ŽENSKE	88	11	-	8	-	-	58	7	4	-	-
IZOBRAŽEVANJE IN KULTURA	SKUPAJ	281	19	3	35	5	-	59	128	32	-	-
	MOŠKI	78	-	-	20	5	-	20	19	14	-	-
	ŽENSKE	203	19	3	15	-	-	39	109	18	-	-
ZDRAVSTVO IN SOCIALNO VARSTVO	SKUPAJ	240	21	5	53	5	1	100	28	27	-	1
	MOŠKI	26	-	-	10	2	-	3	2	9	-	1
	ŽENSKE	214	21	5	43	3	1	97	26	18	-	-
JAVNA UPRAVA, SKLADI, ZDRUŽENJA, ORGANIZACIJE	SKUPAJ	226	11	2	40	2	3	92	36	40	-	-
	MOŠKI	124	3	1	18	1	-	51	19	31	-	-
	ŽENSKE	102	8	1	22	1	3	41	17	9	-	-
NEZNANO	SKUPAJ	25	5	-	6	-	-	7	3	4	-	-
	MOŠKI	17	3	-	6	-	-	2	3	3	-	-
	ŽENSKE	8	2	-	-	-	-	5	-	1	-	-
DOMŽALE	SKUPAJ	12398	2814	787	3910	331	268	2881	753	654	30	21
	MOŠKI	6091	1105	375	2406	253	110	1226	267	349	21	17
	ŽENSKE	6307	1709	412	1504	78	158	1655	486	305	9	4
INDUSTRIJA IN RUDARSTVO	SKUPAJ	6521	2043	579	2004	168	135	1221	168	203	5	3
	MOŠKI	3353	723	256	1350	136	56	597	113	122	3	2
	ŽENSKE	3168	1320	323	654	32	79	624	55	81	2	1
KMETIJSTVO IN RIBIŠTVO	SKUPAJ	318	97	12	74	6	2	70	15	42	7	3
	MOŠKI	210	65	10	50	4	1	40	12	28	6	3
	ŽENSKE	108	32	2	24	2	1	30	3	14	1	-
GOZDARSTVO	SKUPAJ	52	12	2	14	-	1	14	3	6	-	-
	MOŠKI	32	6	1	10	-	1	9	1	4	-	-
	ŽENSKE	20	6	1	4	-	-	5	2	2	-	-
VODNO GOSPODARSTVO	SKUPAJ	4	-	1	1	-	-	2	-	-	-	-
	MOŠKI	4	-	1	1	-	-	2	-	-	-	-
	ŽENSKE	-	-	-	-	-	-	-	-	-	-	-
GRADBENIŠTVO	SKUPAJ	490	54	27	243	39	7	100	17	3	-	-
	MOŠKI	447	47	26	229	38	7	85	12	3	-	-
	ŽENSKE	43	7	1	14	1	-	15	5	-	-	-
PROMET IN ZVEZE	SKUPAJ	188	23	5	73	9	8	62	7	1	-	-
	MOŠKI	121	17	3	63	5	6	24	3	-	-	-
	ŽENSKE	67	6	2	10	4	2	38	4	1	-	-
TRGOVINA	SKUPAJ	1047	96	29	593	39	30	213	29	18	-	-
	MOŠKI	352	45	19	167	21	-	78	12	10	-	-
	ŽENSKE	695	51	10	426	18	30	135	17	8	-	-
GOSTINSTVO IN TURIZEM	SKUPAJ	261	43	17	90	8	13	87	3	-	-	-
	MOŠKI	84	6	1	33	5	3	35	1	-	-	-
	ŽENSKE	177	37	16	57	3	10	52	2	-	-	-
OBRT IN OSEBNE STORITVE	SKUPAJ	862	156	56	371	25	35	200	10	9	-	-
	MOŠKI	654	113	40	296	24	27	143	7	4	-	-
	ŽENSKE	208	43	16	75	1	8	57	3	5	-	-

1.13. ZAPOSLENE OSEBE PO KRAJU DELA, PODROČJU DEJAVNOSTI, SPOLU IN STOPNJI STROKOVNE IZOBRAZBE (BREZ OSEB, KI DELAJO V TUJINI, IN DRUŽINSKIH ČLANOV, KI Z NJIMI ŽIVIJO V TUJINI) (nadaljevanje)

1.13. *EMPLOYEES BY PLACE OF WORK, INDUSTRY, SEX AND LEVEL OF PROFESSIONAL QUALIFICATION (EXCLUDING PERSONS WHO ARE WORKING ABROAD AND THEIR FAMILY MEMBERS WHO LIVE WITH THEM ABROAD) (continued)*

	SPOL *SEX*	SKUPAJ *TOTAL*	STOPNJA STROKOVNE IZOBRAZBE *LEVEL OF PROFESSIONAL ATTAINMENT*									
			NEKVALIFICIRANI *UNSKILLED*	POLKVALIFICIRANI *SEMISKILLED*	KVALIFICIRANI *SKILLED*	VISOKOKVALIFICIRANI *HIGHLY SKILLED*	NIŽJA STROKOVNA IZOBRAZBA *LOWER PROFESSIONAL DEGREE*	SREDNJA STROKOVNA IZOBRAZBA *SECONDARY PROFESSIONAL DEGREE*	VIŠJA STROKOVNA IZOBRAZBA *NONUNIVERSITY DEGREE*	VISOKA STROKOVNA IZOBRAZBA *UNIVERSITY DEGREE*		
										SKUPAJ *TOTAL*	MAGISTERIJ *MASTER'S DEGREE*	DOKTORAT *DOCTOR OF SCIENCE*
STANOVANJSKO-KOMUNALNE DEJAVNOSTI	SKUPAJ	191	34	10	80	10	4	40	8	5	-	-
	MOŠKI	142	26	8	70	10	2	19	4	3	-	-
	ŽENSKE	49	8	2	10	-	2	21	4	2	-	-
FINANČNE,TEHN. IN POSLOVNE STOR.	SKUPAJ	533	44	7	95	6	7	254	59	61	1	-
	MOŠKI	187	18	2	44	3	3	60	23	34	1	-
	ŽENSKE	346	26	5	51	3	4	194	36	27	-	-
IZOBRAŽEVANJE IN KULTURA	SKUPAJ	773	76	12	80	2	8	166	277	152	11	13
	MOŠKI	218	18	4	36	1	2	53	42	62	6	12
	ŽENSKF	555	58	8	44	1	6	113	235	90	5	1
ZDRAVSTVO IN SOCIALNO VARSTVO	SKUPAJ	677	92	20	96	9	8	280	88	84	2	2
	MOŠKI	91	6	1	21	2	-	17	9	35	2	-
	ŽENSKE	586	86	19	75	7	8	263	79	49	-	2
JAVNA UPRAVA, SKLADI, ZDRUŽENJA, ORGANIZACIJE	SKUPAJ	419	28	10	82	7	7	154	66	65	4	-
	MOŠKI	158	5	3	27	4	-	52	27	40	3	-
	ŽENSKE	261	23	7	55	3	7	102	39	25	1	-
NEZNANO	SKUPAJ	62	16	-	14	3	3	18	3	5	-	-
	MOŠKI	38	10	-	9	-	2	12	1	4	-	-
	ŽENSKE	24	6	-	5	3	1	6	2	1	-	-
DRAVOGRAD	SKUPAJ	2938	469	207	1025	63	114	758	199	103	4	-
	MOŠKI	1464	173	98	637	54	44	324	76	58	3	-
	ŽENSKE	1474	296	109	388	9	70	434	123	45	1	-
INDUSTRIJA IN RUDARSTVO	SKUPAJ	1406	347	141	501	38	61	253	40	25	-	-
	MOŠKI	686	103	59	321	35	18	115	22	13	-	-
	ŽENSKE	720	244	82	180	3	43	138	18	12	-	-
KMETIJSTVO IN RIBIŠTVO	SKUPAJ	38	5	1	12	-	-	14	3	3	1	-
	MOŠKI	22	1	1	10	-	-	6	3	1	1	-
	ŽENSKE	16	4	-	2	-	-	8	-	2	-	-
GOZDARSTVO	SKUPAJ	53	7	4	19	3	2	16	1	1	-	-
	MOŠKI	46	7	4	18	2	2	11	1	1	-	-
	ŽENSKE	7	-	-	1	1	-	5	-	-	-	-
VODNO GOSPODARSTVO	SKUPAJ	4	-	-	3	-	-	1	-	-	-	-
	MOŠKI	4	-	-	3	-	-	1	-	-	-	-
	ŽENSKE	-	-	-	-	-	-	-	-	-	-	-
GRADBENIŠTVO	SKUPAJ	187	26	7	86	7	14	41	4	2	-	-
	MOŠKI	157	23	6	81	7	11	25	3	1	-	-
	ŽENSKE	30	3	1	5	-	3	16	1	1	-	-
PROMET IN ZVEZE	SKUPAJ	252	16	18	137	5	15	55	4	2	-	-
	MOŠKI	205	12	17	123	5	10	34	2	2	-	-
	ŽENSKE	47	4	1	14	-	5	21	2	-	-	-
TRGOVINA	SKUPAJ	216	16	3	118	6	1	64	5	3	1	-
	MOŠKI	67	8	2	35	2	-	17	1	2	1	-
	ŽENSKE	149	8	1	83	4	1	47	4	1	-	-
GOSTINSTVO IN TURIZEM	SKUPAJ	78	4	5	42	-	-	23	4	-	-	-
	MOŠKI	13	-	-	5	-	-	8	-	-	-	-
	ŽENSKE	65	4	5	37	-	-	15	4	-	-	-
OBRT IN OSEBNE STORITVE	SKUPAJ	41	6	3	17	2	3	6	1	3	-	-
	MOŠKI	25	6	3	8	2	2	1	1	2	-	-
	ŽENSKE	16	-	-	9	-	1	5	-	1	-	-
STANOVANJSKO-KOMUNALNE DEJAVNOSTI	SKUPAJ	39	8	3	11	1	2	11	3	-	-	-
	MOŠKI	26	7	3	9	1	-	6	-	-	-	-
	ŽENSKE	13	1	-	2	-	2	5	3	-	-	-
FINANČNE,TEHN. IN POSLOVNE STOR.	SKUPAJ	152	6	2	20	-	2	75	26	21	1	-
	MOŠKI	61	1	-	7	-	-	30	11	12	1	-
	ŽENSKE	91	5	2	13	-	2	45	15	9	-	-

1.13. ZAPOSLENE OSEBE PO KRAJU DELA, PODROČJU DEJAVNOSTI, SPOLU IN STOPNJI STROKOVNE IZOBRAZBE (BREZ OSEB, KI DELAJO V TUJINI, IN DRUŽINSKIH ČLANOV, KI Z NJIMI ŽIVIJO V TUJINI) (nadaljevanje)

1.13. *EMPLOYEES BY PLACE OF WORK, INDUSTRY, SEX AND LEVEL OF PROFESSIONAL QUALIFICATION (EXCLUDING PERSONS WHO ARE WORKING ABROAD AND THEIR FAMILY MEMBERS WHO LIVE WITH THEM ABROAD) (continued)*

	SPOL *SEX*	SKUPAJ *TOTAL*	STOPNJA STROKOVNE IZOBRAZBE *LEVEL OF PROFESSIONAL ATTAINMENT*									
			NEKVALIFICIRANI *UNSKILLED*	POLKVALIFICIRANI *SEMISKILLED*	KVALIFICIRANI *SKILLED*	VISOKOKVALIFICIRANI *HIGHLY SKILLED*	NIŽJA STROKOVNA IZOBRAZBA *LOWER PROFESSIONAL DEGREE*	SREDNJA STROKOVNA IZOBRAZBA *SECONDARY PROFESSIONAL DEGREE*	VIŠJA STROKOVNA IZOBRAZBA *NONUNIVERSITY DEGREE*	VISOKA STROKOVNA IZOBRAZBA *UNIVERSITY DEGREE*		
										SKUPAJ *TOTAL*	MAGISTERIJ *MASTER'S DEGREE*	DOKTORAT *DOCTOR OF SCIENCE*
IZOBRAŽEVANJE IN KULTURA	SKUPAJ	109	6	4	14	-	5	26	46	8	-	-
	MOŠKI	19	1	-	5	-	-	4	5	4	-	-
	ŽENSKE	90	5	4	9	-	5	22	41	4	-	-
ZDRAVSTVO IN SOCIALNO VARSTVO	SKUPAJ	160	16	11	26	1	6	74	16	10	-	-
	MOŠKI	13	-	1	4	-	-	2	1	5	-	-
	ŽENSKE	147	16	10	22	1	6	72	15	5	-	-
JAVNA UPRAVA, SKLADI, ZDRUŽENJA, ORGANIZACIJE	SKUPAJ	194	5	5	16	-	3	96	44	25	1	-
	MOŠKI	115	3	2	6	-	1	62	26	15	-	-
	ŽENSKE	79	2	3	10	-	2	34	18	10	1	-
NEZNANO	SKUPAJ	9	1	-	3	-	-	3	2	-	-	-
	MOŠKI	5	1	-	2	-	-	2	-	-	-	-
	ŽENSKE	4	-	-	1	-	-	1	2	-	-	-
GORNJA RADGONA	SKUPAJ	7127	1840	420	2460	180	81	1430	469	247	7	1
	MOŠKI	3966	892	247	1584	125	41	706	208	163	5	1
	ŽENSKE	3161	948	173	876	55	40	724	261	84	2	-
INDUSTRIJA IN RUDARSTVO	SKUPAJ	3887	1196	310	1379	92	49	588	161	112	3	-
	MOŠKI	2244	534	173	918	70	20	348	98	83	3	-
	ŽENSKE	1643	662	137	461	22	29	240	63	29	-	-
KMETIJSTVO IN RIBIŠTVO	SKUPAJ	352	154	18	81	6	7	61	17	8	1	-
	MOŠKI	270	120	17	69	4	5	37	11	7	1	-
	ŽENSKE	82	34	1	12	2	2	24	6	1	-	-
GOZDARSTVO	SKUPAJ	33	14	5	3	2	-	7	2	-	-	-
	MOŠKI	30	14	5	2	2	-	5	2	-	-	-
	ŽENSKE	3	-	-	1	-	-	2	-	-	-	-
VODNO GOSPODARSTVO	SKUPAJ	-	-	-	-	-	-	-	-	-	-	-
	MOŠKI	-	-	-	-	-	-	-	-	-	-	-
	ŽENSKE	-	-	-	-	-	-	-	-	-	-	-
GRADBENIŠTVO	SKUPAJ	129	34	9	51	2	2	28	1	2	-	-
	MOŠKI	112	31	9	46	2	2	19	1	2	-	-
	ŽENSKE	17	3	-	5	-	-	9	-	-	-	-
PROMET IN ZVEZE	SKUPAJ	253	35	8	155	8	2	41	2	2	-	-
	MOŠKI	215	28	6	149	8	2	20	1	1	-	-
	ŽENSKE	38	7	2	6	-	-	21	1	1	-	-
TRGOVINA	SKUPAJ	392	38	4	216	19	2	100	7	6	-	-
	MOŠKI	167	23	4	77	11	1	43	5	3	-	-
	ŽENSKE	225	15	-	139	8	1	57	2	3	-	-
GOSTINSTVO IN TURIZEM	SKUPAJ	359	80	20	162	17	1	61	14	4	-	-
	MOŠKI	95	3	6	50	8	1	20	6	1	-	-
	ŽENSKE	264	77	14	112	9	-	41	8	3	-	-
OBRT IN OSEBNE STORITVE	SKUPAJ	321	71	15	164	12	5	46	5	3	-	-
	MOŠKI	251	47	14	139	10	3	31	4	3	-	-
	ŽENSKE	70	24	1	25	2	2	15	1	-	-	-
STANOVANJSKO-KOMUNALNE DEJAVNOSTI	SKUPAJ	85	33	7	33	2	-	8	2	-	-	-
	MOŠKI	74	31	5	30	2	-	4	2	-	-	-
	ŽENSKE	11	2	2	3	-	-	4	-	-	-	-
FINANČNE,TEHN. IN POSLOVNE STOR.	SKUPAJ	218	34	2	44	2	1	108	17	10	-	-
	MOŠKI	114	23	2	25	2	1	45	9	7	-	-
	ŽENSKE	104	11	-	19	-	-	63	8	3	-	-
IZOBRAŽEVANJE IN KULTURA	SKUPAJ	304	37	8	29	3	1	67	139	20	-	-
	MOŠKI	62	4	2	8	-	1	16	22	9	-	-
	ŽENSKE	242	33	6	21	3	-	51	117	11	-	-
ZDRAVSTVO IN SOCIALNO VARSTVO	SKUPAJ	377	64	11	74	7	2	133	43	43	2	1
	MOŠKI	75	5	2	22	2	1	15	9	19	1	1
	ŽENSKE	302	59	9	52	5	1	118	34	24	1	-

1.13. ZAPOSLENE OSEBE PO KRAJU DELA, PODROČJU DEJAVNOSTI, SPOLU IN STOPNJI STROKOVNE IZOBRAZBE (BREZ OSEB, KI DELAJO V TUJINI, IN DRUŽINSKIH ČLANOV, KI Z NJIMI ŽIVIJO V TUJINI) (nadaljevanje)

1.13. EMPLOYEES BY PLACE OF WORK, INDUSTRY, SEX AND LEVEL OF PROFESSIONAL QUALIFICATION (EXCLUDING PERSONS WHO ARE WORKING ABROAD AND THEIR FAMILY MEMBERS WHO LIVE WITH THEM ABROAD) (continued)

	SPOL *SEX*	SKUPAJ *TOTAL*	STOPNJA STROKOVNE IZOBRAZBE *LEVEL OF PROFESSIONAL ATTAINMENT*									
			NEKVALIFICIRANI *UNSKILLED*	POLKVALIFICIRANI *SEMISKILLED*	KVALIFICIRANI *SKILLED*	VISOKOKVALIFICIRANI *HIGHLY SKILLED*	NIŽJA STROKOVNA IZOBRAZBA *LOWER PROFESSIONAL DEGREE*	SREDNJA STROKOVNA IZOBRAZBA *SECONDARY PROFESSIONAL DEGREE*	VIŠJA STROKOVNA IZOBRAZBA *NONUNIVERSITY DEGREE*	VISOKA STROKOVNA IZOBRAZBA *UNIVERSITY DEGREE*		
										SKUPAJ *TOTAL*	MAGISTERIJ *MASTER'S DEGREE*	DOKTORAT *DOCTOR OF SCIENCE*
JAVNA UPRAVA, SKLADI, ZDRUŽENJA, ORGANIZACIJE	SKUPAJ	387	45	1	56	7	9	176	58	35	1	-
	MOŠKI	233	25	-	38	3	4	99	38	26	-	-
	ŽENSKE	154	20	1	18	4	5	77	20	9	1	-
NEZNANO	SKUPAJ	30	5	2	13	1	-	6	1	2	-	-
	MOŠKI	24	4	2	11	1	-	4	-	2	-	-
	ŽENSKE	6	1	-	2	-	-	2	1	-	-	-
GROSUPLJE	SKUPAJ	6296	1248	522	2230	131	154	1352	395	264	6	4
	MOŠKI	3496	601	275	1512	105	89	637	135	142	5	3
	ŽENSKE	2800	647	247	718	26	65	715	260	122	1	1
INDUSTRIJA IN RUDARSTVO	SKUPAJ	2716	793	316	921	49	64	457	68	48	2	-
	MOŠKI	1576	352	142	526	43	41	291	44	37	2	-
	ŽENSKE	1140	441	174	295	6	23	166	24	11	-	-
KMETIJSTVO IN RIBIŠTVO	SKUPAJ	127	30	6	27	3	2	34	5	20	1	-
	MOŠKI	79	17	2	21	3	2	16	2	16	1	-
	ŽENSKE	48	13	4	6	-	-	18	3	4	-	-
GOZDARSTVO	SKUPAJ	24	4	5	7	-	-	6	-	2	-	-
	MOŠKI	23	4	5	6	-	-	6	-	2	-	-
	ŽENSKE	1	-	-	1	-	-	-	-	-	-	-
VODNO GOSPODARSTVO	SKUPAJ	1	-	-	-	-	-	-	1	-	-	-
	MOŠKI	1	-	-	-	-	-	-	1	-	-	-
	ŽENSKE	-	-	-	-	-	-	-	-	-	-	-
GRADBENIŠTVO	SKUPAJ	620	99	50	260	19	20	126	20	26	-	-
	MOŠKI	488	83	47	222	19	16	76	9	16	-	-
	ŽENSKE	132	16	3	38	-	4	50	11	10	-	-
PROMET IN ZVEZE	SKUPAJ	375	34	27	212	17	8	74	3	-	-	-
	MOŠKI	314	30	23	204	15	7	34	1	-	-	-
	ŽENSKE	61	4	4	8	2	1	40	2	-	-	-
TRGOVINA	SKUPAJ	513	43	22	292	17	16	100	15	8	-	-
	MOŠKI	225	24	14	122	8	5	37	10	5	-	-
	ŽENSKE	288	19	8	170	9	11	63	5	3	-	-
GOSTINSTVO IN TURIZEM	SKUPAJ	129	26	13	52	7	7	24	-	-	-	-
	MOŠKI	38	4	1	19	3	1	10	-	-	-	-
	ŽENSKE	91	22	12	33	4	6	14	-	-	-	-
OBRT IN OSEBNE STORITVE	SKUPAJ	433	77	28	201	8	14	93	4	8	-	-
	MOŠKI	341	50	26	171	8	13	66	3	4	-	-
	ŽENSKE	92	27	2	30	-	1	27	1	4	-	-
STANOVANJSKO-KOMUNALNE DEJAVNOSTI	SKUPAJ	93	22	7	41	2	2	16	2	1	-	-
	MOŠKI	75	18	6	37	2	1	9	1	1	-	-
	ŽENSKE	18	4	1	4	-	1	7	1	-	-	-
FINANČNE,TEHN. IN POSLOVNE STOR.	SKUPAJ	130	11	6	28	1	1	66	10	7	-	-
	MOŠKI	41	5	2	18	1	-	8	4	3	-	-
	ŽENSKE	89	6	4	10	-	1	58	6	4	-	-
IZOBRAŽEVANJE IN KULTURA	SKUPAJ	383	31	3	40	2	4	73	164	66	2	3
	MOŠKI	94	2	-	13	2	1	16	35	25	1	3
	ŽENSKE	289	29	3	27	-	3	57	129	41	1	-
ZDRAVSTVO IN SOCIALNO VARSTVO	SKUPAJ	467	50	29	88	3	7	175	63	52	1	-
	MOŠKI	70	2	4	24	-	1	13	8	18	1	-
	ŽENSKE	397	48	25	64	3	6	162	55	34	-	-
JAVNA UPRAVA, SKLADI, ZDRUŽENJA, ORGANIZACIJE	SKUPAJ	244	18	7	46	3	9	98	39	24	-	1
	MOŠKI	108	5	1	19	1	1	51	16	14	-	-
	ŽENSKE	136	13	6	27	2	8	47	23	10	-	1
NEZNANO	SKUPAJ	41	10	3	15	-	-	10	1	2	-	-
	MOŠKI	23	5	2	10	-	-	4	1	1	-	-
	ŽENSKE	18	5	1	5	-	-	6	-	1	-	-

1.13. ZAPOSLENE OSEBE PO KRAJU DELA, PODROČJU DEJAVNOSTI, SPOLU IN STOPNJI STROKOVNE IZOBRAZBE (BREZ OSEB, KI DELAJO V TUJINI, IN DRUŽINSKIH ČLANOV, KI Z NJIMI ŽIVIJO V TUJINI) (nadaljevanje)

1.13. *EMPLOYEES BY PLACE OF WORK, INDUSTRY, SEX AND LEVEL OF PROFESSIONAL QUALIFICATION (EXCLUDING PERSONS WHO ARE WORKING ABROAD AND THEIR FAMILY MEMBERS WHO LIVE WITH THEM ABROAD) (continued)*

	SPOL *SEX*	SKUPAJ *TOTAL*	STOPNJA STROKOVNE IZOBRAZBE *LEVEL OF PROFESSIONAL ATTAINMENT*									
			NEKVALIFICIRANI *UNSKILLED*	POLKVALIFICIRANI *SEMI-SKILLED*	KVALIFICIRANI *SKILLED*	VISOKOKVALIFICIRANI *HIGHLY SKILLED*	NIŽJA STROKOVNA IZOBRAZBA *LOWER PROFESSIONAL DEGREE*	SREDNJA STROKOVNA IZOBRAZBA *SECONDARY PROFESSIONAL DEGREE*	VIŠJA STROKOVNA IZOBRAZBA *NON-UNIVERSITY DEGREE*	VISOKA STROKOVNA IZOBRAZBA *UNIVERSITY DEGREE*		
										SKUPAJ *TOTAL*	MAGISTERIJ *MASTER'S DEGREE*	DOKTORAT *DOCTOR OF SCIENCE*
HRASTNIK	SKUPAJ	4261	1006	342	1712	120	61	735	195	90	1	1
	MOŠKI	2388	474	168	1144	96	38	353	67	48	1	1
	ŽENSKE	1873	532	174	568	24	23	382	128	42	-	-
INDUSTRIJA IN RUDARSTVO	SKUPAJ	3078	861	295	1259	89	43	415	69	47	1	1
	MOŠKI	1899	409	140	929	74	29	253	37	28	1	1
	ŽENSKE	1179	452	155	330	15	14	162	32	19	-	-
KMETIJSTVO IN RIBIŠTVO	SKUPAJ	10	-	1	4	1	-	4	-	-	-	-
	MOŠKI	2	-	-	2	-	-	-	-	-	-	-
	ŽENSKE	8	-	1	2	1	-	4	-	-	-	-
GOZDARSTVO	SKUPAJ	1	1	-	-	-	-	-	-	-	-	-
	MOŠKI	1	1	-	-	-	-	-	-	-	-	-
	ŽENSKE	-	-	-	-	-	-	-	-	-	-	-
VODNO GOSPODARSTVO	SKUPAJ	2	-	1	-	-	-	1	-	-	-	-
	MOŠKI	2	-	1	-	-	-	1	-	-	-	-
	ŽENSKE	-	-	-	-	-	-	-	-	-	-	-
GRADBENIŠTVO	SKUPAJ	245	37	13	108	13	7	57	7	3	-	-
	MOŠKI	211	32	13	99	13	7	40	6	1	-	-
	ŽENSKE	34	5	-	9	-	-	17	1	2	-	-
PROMET IN ZVEZE	SKUPAJ	72	8	3	42	2	-	15	1	1	-	-
	MOŠKI	52	4	3	33	1	-	9	1	1	-	-
	ŽENSKE	20	4	-	9	1	-	6	-	-	-	-
TRGOVINA	SKUPAJ	208	14	5	116	5	1	63	3	1	-	-
	MOŠKI	41	8	3	16	1	1	9	3	-	-	-
	ŽENSKE	167	6	2	100	4	-	54	-	1	-	-
GOSTINSTVO IN TURIZEM	SKUPAJ	116	19	11	60	3	2	18	2	1	-	-
	MOŠKI	20	3	1	11	1	-	3	1	-	-	-
	ŽENSKE	96	16	10	49	2	2	15	1	1	-	-
OBRT IN OSEBNE STORITVE	SKUPAJ	29	6	2	13	-	2	5	1	-	-	-
	MOŠKI	12	2	1	5	-	-	4	-	-	-	-
	ŽENSKE	17	4	1	8	-	2	1	1	-	-	-
STANOVANJSKO-KOMUNALNE DEJAVNOSTI	SKUPAJ	68	17	2	28	3	-	12	5	1	-	-
	MOŠKI	41	11	2	18	3	-	4	3	-	-	-
	ŽENSKE	27	6	-	10	-	-	8	2	1	-	-
FINANČNE,TEHN. IN POSLOVNE STOR.	SKUPAJ	40	5	1	9	-	1	21	3	-	-	-
	MOŠKI	11	2	1	5	-	-	2	1	-	-	-
	ŽENSKE	29	3	-	4	-	1	19	2	-	-	-
IZOBRAŽEVANJE IN KULTURA	SKUPAJ	146	20	3	24	1	-	23	67	8	-	-
	MOŠKI	23	1	-	7	1	-	3	7	4	-	-
	ŽENSKE	123	19	3	17	-	-	20	60	4	-	-
ZDRAVSTVO IN SOCIALNO VARSTVO	SKUPAJ	128	10	2	24	-	2	55	17	18	-	-
	MOŠKI	18	-	-	7	-	-	1	1	9	-	-
	ŽENSKE	110	10	2	17	-	2	54	16	9	-	-
JAVNA UPRAVA, SKLADI, ZDRUŽENJA, ORGANIZACIJE	SKUPAJ	105	7	-	21	2	3	43	19	10	-	-
	MOŠKI	45	1	-	9	1	1	22	6	5	-	-
	ŽENSKE	60	6	-	12	1	2	21	13	5	-	-
NEZNANO	SKUPAJ	13	1	3	4	1	-	3	1	-	-	-
	MOŠKI	10	-	3	3	1	-	2	1	-	-	-
	ŽENSKE	3	1	-	1	-	-	1	-	-	-	-
IDRIJA	SKUPAJ	6567	1973	269	2109	98	109	1286	404	319	7	2
	MOŠKI	3456	808	127	1431	83	65	617	146	179	7	2
	ŽENSKE	3111	1165	142	678	15	44	669	258	140	-	-
INDUSTRIJA IN RUDARSTVO	SKUPAJ	4188	1651	213	1266	53	74	681	124	126	4	1
	MOŠKI	2388	677	96	929	48	50	426	83	79	4	1
	ŽENSKE	1800	974	117	337	5	24	255	41	47	-	-

1.13. ZAPOSLENE OSEBE PO KRAJU DELA, PODROČJU DEJAVNOSTI, SPOLU IN STOPNJI STROKOVNE IZOBRAZBE (BREZ OSEB, KI DELAJO V TUJINI, IN DRUŽINSKIH ČLANOV, KI Z NJIMI ŽIVIJO V TUJINI) (nadaljevanje)

1.13. *EMPLOYEES BY PLACE OF WORK, INDUSTRY, SEX AND LEVEL OF PROFESSIONAL QUALIFICATION (EXCLUDING PERSONS WHO ARE WORKING ABROAD AND THEIR FAMILY MEMBERS WHO LIVE WITH THEM ABROAD)* (continued)

	SPOL *SEX*	SKUPAJ *TOTAL*	STOPNJA STROKOVNE IZOBRAZBE *LEVEL OF PROFESSIONAL ATTAINMENT*									
			NEKVALIFICIRANI *UNSKILLED*	POLKVALIFICIRANI *SEMISKILLED*	KVALIFICIRANI *SKILLED*	VISOKOKVALIFICIRANI *HIGHLY SKILLED*	NIŽJA STROKOVNA IZOBRAZBA *LOWER PROFESSIONAL DEGREE*	SREDNJA STROKOVNA IZOBRAZBA *SECONDARY PROFESSIONAL DEGREE*	VIŠJA STROKOVNA IZOBRAZBA *NONUNIVERSITY DEGREE*	VISOKA STROKOVNA IZOBRAZBA *UNIVERSITY DEGREE*		
										SKUPAJ *TOTAL*	MAGISTERIJ *MASTER'S DEGREE*	DOKTORAT *DOCTOR OF SCIENCE*
KMETIJSTVO IN RIBIŠTVO	SKUPAJ	32	4	1	8	1	-	11	-	7	2	1
	MOŠKI	14	1	1	-	1	-	6	-	5	2	1
	ŽENSKE	18	3	-	8	-	-	5	-	2	-	-
GOZDARSTVO	SKUPAJ	90	20	1	44	1	2	18	-	4	-	-
	MOŠKI	85	18	1	44	1	2	16	-	3	-	-
	ŽENSKE	5	2	-	-	-	-	2	-	1	-	-
VODNO GOSPODARSTVO	SKUPAJ	4	1	1	2	-	-	-	-	-	-	-
	MOŠKI	4	1	1	2	-	-	-	-	-	-	-
	ŽENSKE	-	-	-	-	-	-	-	-	-	-	-
GRADBENIŠTVO	SKUPAJ	225	35	12	125	9	2	31	5	6	-	-
	MOŠKI	203	30	12	120	9	2	23	2	5	-	-
	ŽENSKE	22	5	-	5	-	-	8	3	1	-	-
PROMET IN ZVEZE	SKUPAJ	253	25	3	163	7	3	45	6	1	-	-
	MOŠKI	204	19	3	155	7	1	17	1	1	-	-
	ŽENSKE	49	6	-	8	-	2	28	5	-	-	-
TRGOVINA	SKUPAJ	354	34	8	203	9	11	66	17	6	-	-
	MOŠKI	89	12	4	54	3	2	8	5	1	-	-
	ŽENSKE	265	22	4	149	6	9	58	12	5	-	-
GOSTINSTVO IN TURIZEM	SKUPAJ	118	34	7	51	-	2	18	4	2	-	-
	MOŠKI	33	7	1	16	-	1	3	4	1	-	-
	ŽENSKE	85	27	6	35	-	1	15	-	1	-	-
OBRT IN OSEBNE STORITVE	SKUPAJ	102	27	-	40	2	8	19	4	2	-	-
	MOŠKI	57	10	-	25	2	3	14	2	1	-	-
	ŽENSKE	45	17	-	15	-	5	5	2	1	-	-
STANOVANJSKO-KOMUNALNE DEJAVNOSTI	SKUPAJ	47	12	4	11	3	1	12	3	1	-	-
	MOŠKI	41	12	4	11	3	1	6	3	1	-	-
	ŽENSKE	6	-	-	-	-	-	6	-	-	-	-
FINANČNE,TEHN. IN POSLOVNE STOR.	SKUPAJ	115	8	-	22	2	1	68	7	7	-	-
	MOŠKI	56	5	-	12	2	1	29	3	4	-	-
	ŽENSKE	59	3	-	10	-	-	39	4	3	-	-
IZOBRAŽEVANJE IN KULTURA	SKUPAJ	334	27	6	34	5	1	64	126	71	1	-
	MOŠKI	92	4	2	15	4	-	17	18	32	1	-
	ŽENSKE	242	23	4	19	1	1	47	108	39	-	-
ZDRAVSTVO IN SOCIALNO VARSTVO	SKUPAJ	455	71	12	85	2	2	166	71	46	-	-
	MOŠKI	84	6	2	23	1	1	19	11	21	-	-
	ŽENSKE	371	65	10	62	1	1	147	60	25	-	-
JAVNA UPRAVA, SKLADI, ZDRUŽENJA, ORGANIZACIJE	SKUPAJ	211	17	1	37	2	-	83	36	35	-	-
	MOŠKI	84	4	-	12	-	-	31	14	23	-	-
	ŽENSKE	127	13	1	25	2	-	52	22	12	-	-
NEZNANO	SKUPAJ	39	7	-	18	2	2	4	1	5	-	-
	MOŠKI	22	2	-	13	2	1	2	-	2	-	-
	ŽENSKE	17	5	-	5	-	1	2	1	3	-	-
ILIRSKA BISTRICA	SKUPAJ	4146	752	246	1626	83	63	910	295	171	4	1
	MOŠKI	2343	321	118	1151	61	28	433	118	113	3	1
	ŽENSKE	1803	431	128	475	22	35	477	177	58	1	-
INDUSTRIJA IN RUDARSTVO	SKUPAJ	2018	535	187	719	37	38	346	82	74	1	1
	MOŠKI	1090	211	84	472	26	14	179	54	50	-	1
	ŽENSKE	928	324	103	247	11	24	167	28	24	1	-
KMETIJSTVO IN RIBIŠTVO	SKUPAJ	92	19	2	29	1	3	21	7	10	2	-
	MOŠKI	52	9	2	17	1	3	11	1	8	2	-
	ŽENSKE	40	10	-	12	-	-	10	6	2	-	-
GOZDARSTVO	SKUPAJ	89	25	7	31	1	-	21	-	4	-	-
	MOŠKI	82	22	7	30	1	-	18	-	4	-	-
	ŽENSKE	7	3	-	1	-	-	3	-	-	-	-

1.13. ZAPOSLENE OSEBE PO KRAJU DELA, PODROČJU DEJAVNOSTI, SPOLU IN STOPNJI STROKOVNE IZOBRAZBE (BREZ OSEB, KI DELAJO V TUJINI, IN DRUŽINSKIH ČLANOV, KI Z NJIMI ŽIVIJO V TUJINI) (nadaljevanje)

1.13. *EMPLOYEES BY PLACE OF WORK, INDUSTRY, SEX AND LEVEL OF PROFESSIONAL QUALIFICATION (EXCLUDING PERSONS WHO ARE WORKING ABROAD AND THEIR FAMILY MEMBERS WHO LIVE WITH THEM ABROAD)* (continued)

	SPOL *SEX*	SKUPAJ *TOTAL*	STOPNJA STROKOVNE IZOBRAZBE *LEVEL OF PROFESSIONAL ATTAINMENT*									
			NEKVALIFICIRANI *UNSKILLED*	POLKVALIFICIRANI *SEMISKILLED*	KVALIFICIRANI *SKILLED*	VISOKOKVALIFICIRANI *HIGHLY SKILLED*	NIŽJA STROKOVNA IZOBRAZBA *LOWER PROFESSIONAL DEGREE*	SREDNJA STROKOVNA IZOBRAZBA *SECONDARY PROFESSIONAL DEGREE*	VIŠJA STROKOVNA IZOBRAZBA *NONUNIVERSITY DEGREE*	VISOKA STROKOVNA IZOBRAZBA *UNIVERSITY DEGREE*		
										SKUPAJ *TOTAL*	MAGISTERIJ *MASTER'S DEGREE*	DOKTORAT *DOCTOR OF SCIENCE*
VODNO GOSPODARSTVO	SKUPAJ	4	-	3	1	-	-	-	-	-	-	-
	MOŠKI	4	-	3	1	-	-	-	-	-	-	-
	ŽENSKE	-	-	-	-	-	-	-	-	-	-	-
GRADBENIŠTVO	SKUPAJ	123	20	8	66	4	2	20	3	-	-	-
	MOŠKI	112	17	7	64	4	2	15	3	-	-	-
	ŽENSKE	11	3	1	2	-	-	5	-	-	-	-
PROMET IN ZVEZE	SKUPAJ	476	26	10	300	11	8	96	16	9	-	-
	MOŠKI	393	16	5	288	11	5	56	6	6	-	-
	ŽENSKE	83	10	5	12	-	3	40	10	3	-	-
TRGOVINA	SKUPAJ	298	28	6	163	12	3	71	13	2	-	-
	MOŠKI	135	14	4	69	4	2	32	9	1	-	-
	ŽENSKE	163	14	2	94	8	1	39	4	1	-	-
GOSTINSTVO IN TURIZEM	SKUPAJ	89	15	5	51	2	2	14	-	-	-	-
	MOŠKI	17	3	-	12	1	-	1	-	-	-	-
	ŽENSKE	72	12	5	39	1	2	13	-	-	-	-
OBRT IN OSEBNE STORITVE	SKUPAJ	188	11	5	121	6	2	37	6	-	-	-
	MOŠKI	163	8	3	111	5	2	29	5	-	-	-
	ŽENSKE	25	3	2	10	1	-	8	1	-	-	-
STANOVANJSKO-KOMUNALNE DEJAVNOSTI	SKUPAJ	57	13	1	26	1	-	13	2	1	-	-
	MOŠKI	44	12	1	23	1	-	4	2	1	-	-
	ŽENSKE	13	1	-	3	-	-	9	-	-	-	-
FINANČNE,TEHN. IN POSLOVNE STOR.	SKUPAJ	66	5	-	15	-	-	36	9	1	-	-
	MOŠKI	28	1	-	12	-	-	8	7	-	-	-
	ŽENSKE	38	4	-	3	-	-	28	2	1	-	-
IZOBRAŽEVANJE IN KULTURA	SKUPAJ	194	20	5	20	-	1	39	93	16	1	-
	MOŠKI	28	2	-	6	-	-	7	10	3	1	-
	ŽENSKE	166	18	5	14	-	1	32	83	13	-	-
ZDRAVSTVO IN SOCIALNO VARSTVO	SKUPAJ	145	12	3	19	1	1	78	21	10	-	-
	MOŠKI	18	-	-	9	-	-	5	1	3	-	-
	ŽENSKE	127	12	3	10	1	1	73	20	7	-	-
JAVNA UPRAVA, SKLADI, ZDRUŽENJA, ORGANIZACIJE	SKUPAJ	295	21	3	60	6	3	116	42	44	-	-
	MOŠKI	170	5	1	34	6	-	67	20	37	-	-
	ŽENSKE	125	16	2	26	-	3	49	22	7	-	-
NEZNANO	SKUPAJ	12	2	1	5	1	-	2	1	-	-	-
	MOŠKI	7	1	1	3	1	-	1	-	-	-	-
	ŽENSKE	5	1	-	2	-	-	1	1	-	-	-
IZOLA - ISOLA	SKUPAJ	4975	1065	353	1430	93	66	1252	423	293	10	1
	MOŠKI	2115	216	112	871	78	22	472	181	163	5	1
	ŽENSKE	2860	849	241	559	15	44	780	242	130	5	-
INDUSTRIJA IN RUDARSTVO	SKUPAJ	2325	785	252	668	46	39	361	107	67	1	-
	MOŠKI	1057	139	67	459	43	13	204	83	49	-	-
	ŽENSKE	1268	646	185	209	3	26	157	24	18	1	-
KMETIJSTVO IN RIBIŠTVO	SKUPAJ	57	12	4	15	1	1	16	4	4	-	1
	MOŠKI	32	5	1	13	1	1	7	1	3	-	1
	ŽENSKE	25	7	3	2	-	-	9	3	1	-	-
GOZDARSTVO	SKUPAJ	-	-	-	-	-	-	-	-	-	-	-
	MOŠKI	-	-	-	-	-	-	-	-	-	-	-
	ŽENSKE	-	-	-	-	-	-	-	-	-	-	-
VODNO GOSPODARSTVO	SKUPAJ	-	-	-	-	-	-	-	-	-	-	-
	MOŠKI	-	-	-	-	-	-	-	-	-	-	-
	ŽENSKE	-	-	-	-	-	-	-	-	-	-	-
GRADBENIŠTVO	SKUPAJ	287	20	17	146	13	1	63	18	9	-	-
	MOŠKI	251	17	16	136	13	1	43	16	9	-	-
	ŽENSKE	36	3	1	10	-	-	20	2	-	-	-

1.13. ZAPOSLENE OSEBE PO KRAJU DELA, PODROČJU DEJAVNOSTI, SPOLU IN STOPNJI STROKOVNE IZOBRAZBE (BREZ OSEB, KI DELAJO V TUJINI, IN DRUŽINSKIH ČLANOV, KI Z NJIMI ŽIVIJO V TUJINI) (nadaljevanje)

1.13. *EMPLOYEES BY PLACE OF WORK, INDUSTRY, SEX AND LEVEL OF PROFESSIONAL QUALIFICATION (EXCLUDING PERSONS WHO ARE WORKING ABROAD AND THEIR FAMILY MEMBERS WHO LIVE WITH THEM ABROAD) (continued)*

	SPOL *SEX*	SKUPAJ *TOTAL*	STOPNJA STROKOVNE IZOBRAZBE *LEVEL OF PROFESSIONAL ATTAINMENT*									
			NEKVALIFICIRANI *UNSKILLED*	POLKVALIFICIRANI *SEMI-SKILLED*	KVALIFICIRANI *SKILLED*	VISOKOKVALIFICIRANI *HIGHLY SKILLED*	NIŽJA STROKOVNA IZOBRAZBA *LOWER PROFESSIONAL DEGREE*	SREDNJA STROKOVNA IZOBRAZBA *SECONDARY PROFESSIONAL DEGREE*	VIŠJA STROKOVNA IZOBRAZBA *NON-UNIVERSITY DEGREE*	VISOKA STROKOVNA IZOBRAZBA *UNIVERSITY DEGREE*		
										SKUPAJ *TOTAL*	MAGISTERIJ *MASTER'S DEGREE*	DOKTORAT *DOCTOR OF SCIENCE*
PROMET IN ZVEZE	SKUPAJ	96	7	7	36	3	-	34	9	-	-	-
	MOŠKI	70	5	7	34	2	-	16	6	-	-	-
	ŽENSKE	26	2	-	2	1	-	18	3	-	-	-
TRGOVINA	SKUPAJ	415	19	16	222	12	10	117	13	6	-	-
	MOŠKI	179	16	11	81	6	6	48	6	5	-	-
	ŽENSKE	236	3	5	141	6	4	69	7	1	-	-
GOSTINSTVO IN TURIZEM	SKUPAJ	252	41	10	105	7	1	76	8	4	-	-
	MOŠKI	81	6	-	40	4	-	25	5	1	-	-
	ŽENSKE	171	35	10	65	3	1	51	3	3	-	-
OBRT IN OSEBNE STORITVE	SKUPAJ	138	28	6	46	1	2	40	11	4	-	-
	MOŠKI	61	8	3	24	-	1	17	5	3	-	-
	ŽENSKE	77	20	3	22	1	1	23	6	1	-	-
STANOVANJSKO-KOMUNALNE DEJAVNOSTI	SKUPAJ	56	16	1	21	-	1	13	4	-	-	-
	MOŠKI	44	14	1	20	-	-	7	2	-	-	-
	ŽENSKE	12	2	-	1	-	1	6	2	-	-	-
FINANČNE,TEHN. IN POSLOVNE STOR.	SKUPAJ	97	-	3	12	-	-	55	13	14	-	-
	MOŠKI	39	-	1	6	-	-	12	10	10	-	-
	ŽENSKE	58	-	2	6	-	-	43	3	4	-	-
IZOBRAŽEVANJE IN KULTURA	SKUPAJ	254	25	7	25	2	1	55	77	62	-	-
	MOŠKI	70	2	1	10	1	-	19	15	22	-	-
	ŽENSKE	184	23	6	15	1	1	36	62	40	-	-
ZDRAVSTVO IN SOCIALNO VARSTVO	SKUPAJ	838	106	28	120	8	7	342	121	106	9	-
	MOŠKI	162	4	3	39	8	-	42	16	50	5	-
	ŽENSKE	676	102	25	81	-	7	300	105	56	4	-
JAVNA UPRAVA, SKLADI, ZDRUŽENJA, ORGANIZACIJE	SKUPAJ	146	5	1	11	-	3	73	37	16	-	-
	MOŠKI	62	-	1	6	-	-	29	16	10	-	-
	ŽENSKE	84	5	-	5	-	3	44	21	6	-	-
NEZNANO	SKUPAJ	14	1	1	3	-	-	7	1	1	-	-
	MOŠKI	7	-	-	3	-	-	3	-	1	-	-
	ŽENSKE	7	1	1	-	-	-	4	1	-	-	-
JESENICE	SKUPAJ	11896	1890	956	4206	447	162	2939	754	542	22	4
	MOŠKI	6646	780	553	2758	345	87	1504	304	315	18	3
	ŽENSKE	5250	1110	403	1448	102	75	1435	450	227	4	1
INDUSTRIJA IN RUDARSTVO	SKUPAJ	6289	1231	686	2436	215	98	1231	208	184	13	2
	MOŠKI	4198	594	430	1834	188	61	821	138	132	12	2
	ŽENSKE	2091	637	256	602	27	37	410	70	52	1	-
KMETIJSTVO IN RIBIŠTVO	SKUPAJ	34	3	1	8	2	1	15	-	4	1	-
	MOŠKI	19	-	-	6	1	-	9	-	3	1	-
	ŽENSKE	15	3	1	2	1	1	6	-	1	-	-
GOZDARSTVO	SKUPAJ	33	7	1	9	3	1	9	-	3	-	-
	MOŠKI	29	5	1	9	3	1	7	-	3	-	-
	ŽENSKE	4	2	-	-	-	-	2	-	-	-	-
VODNO GOSPODARSTVO	SKUPAJ	2	-	-	-	1	-	1	-	-	-	-
	MOŠKI	2	-	-	-	1	-	1	-	-	-	-
	ŽENSKE	-	-	-	-	-	-	-	-	-	-	-
GRADBENIŠTVO	SKUPAJ	585	86	31	250	47	7	124	19	21	-	-
	MOŠKI	475	55	25	227	45	4	93	9	17	-	-
	ŽENSKE	110	31	6	23	2	3	31	10	4	-	-
PROMET IN ZVEZE	SKUPAJ	772	88	49	339	66	9	194	20	7	-	-
	MOŠKI	590	52	40	293	62	7	116	14	6	-	-
	ŽENSKE	182	36	9	46	4	2	78	6	1	-	-
TRGOVINA	SKUPAJ	802	57	36	444	40	10	178	23	14	-	-
	MOŠKI	206	17	20	99	13	3	36	10	8	-	-
	ŽENSKE	596	40	16	345	27	7	142	13	6	-	-

1.13. ZAPOSLENE OSEBE PO KRAJU DELA, PODROČJU DEJAVNOSTI, SPOLU IN STOPNJI STROKOVNE IZOBRAZBE (BREZ OSEB, KI DELAJO V TUJINI, IN DRUŽINSKIH ČLANOV, KI Z NJIMI ŽIVIJO V TUJINI) (nadaljevanje)

1.13. *EMPLOYEES BY PLACE OF WORK, INDUSTRY, SEX AND LEVEL OF PROFESSIONAL QUALIFICATION (EXCLUDING PERSONS WHO ARE WORKING ABROAD AND THEIR FAMILY MEMBERS WHO LIVE WITH THEM ABROAD) (continued)*

	SPOL *SEX*	SKUPAJ *TOTAL*	STOPNJA STROKOVNE IZOBRAZBE *LEVEL OF PROFESSIONAL ATTAINMENT*									
			NEKVALIFICIRANI *UNSKILLED*	POLKVALIFICIRANI *SEMISKILLED*	KVALIFICIRANI *SKILLED*	VISOKOKVALIFICIRANI *HIGHLY SKILLED*	NIŽJA STROKOVNA IZOBRAZBA *LOWER PROFESSIONAL DEGREE*	SREDNJA STROKOVNA IZOBRAZBA *SECONDARY PROFESSIONAL DEGREE*	VIŠJA STROKOVNA IZOBRAZBA *NONUNIVERSITY DEGREE*	VISOKA STROKOVNA IZOBRAZBA *UNIVERSITY DEGREE*		
										SKUPAJ *TOTAL*	MAGISTERIJ *MASTER'S DEGREE*	DOKTORAT *DOCTOR OF SCIENCE*
GOSTINSTVO IN TURIZEM	SKUPAJ	766	136	55	315	27	12	187	25	9	-	-
	MOŠKI	242	15	7	121	13	4	71	8	3	-	-
	ŽENSKE	524	121	48	194	14	8	116	17	6	-	-
OBRT IN OSEBNE STORITVE	SKUPAJ	157	22	12	84	6	2	25	4	2	-	-
	MOŠKI	69	4	4	38	4	1	13	3	2	-	-
	ŽENSKE	88	18	8	46	2	1	12	1	-	-	-
STANOVANJSKO-KOMUNALNE DEJAVNOSTI	SKUPAJ	148	20	18	43	5	2	44	8	8	-	-
	MOŠKI	108	18	17	40	5	2	16	4	6	-	-
	ŽENSKE	40	2	1	3	-	-	28	4	2	-	-
FINANČNE,TEHN. IN POSLOVNE STOR.	SKUPAJ	309	28	5	47	9	5	161	34	20	-	-
	MOŠKI	130	6	3	26	3	3	58	18	13	-	-
	ŽENSKE	179	22	2	21	6	2	103	16	7	-	-
IZOBRAŽEVANJE IN KULTURA	SKUPAJ	518	64	14	58	2	1	95	197	87	1	-
	MOŠKI	125	4	3	19	1	-	31	38	29	1	-
	ŽENSKE	393	60	11	39	1	1	64	159	58	-	-
ZDRAVSTVO IN SOCIALNO VARSTVO	SKUPAJ	892	113	44	118	17	9	345	129	117	6	2
	MOŠKI	109	1	1	21	3	-	18	12	53	3	1
	ŽENSKE	783	112	43	97	14	9	327	117	64	3	1
JAVNA UPRAVA, SKLADI, ZDRUŽENJA, ORGANIZACIJE	SKUPAJ	542	24	2	38	6	4	317	86	65	1	-
	MOŠKI	317	5	-	14	2	-	206	50	40	1	-
	ŽENSKE	225	19	2	24	4	4	111	36	25	-	-
NEZNANO	SKUPAJ	47	11	2	17	1	1	13	1	1	-	-
	MOŠKI	27	4	2	11	1	1	8	-	-	-	-
	ŽENSKE	20	7	-	6	-	-	5	1	1	-	-
KAMNIK	SKUPAJ	9589	2451	604	3017	223	182	2047	586	479	10	2
	MOŠKI	4822	1013	279	1952	167	82	888	193	248	6	1
	ŽENSKE	4767	1438	325	1065	56	100	1159	393	231	4	1
INDUSTRIJA IN RUDARSTVO	SKUPAJ	5924	1950	499	1843	134	122	1032	170	174	4	-
	MOŠKI	3164	792	226	1240	109	52	539	92	114	3	-
	ŽENSKE	2760	1158	273	603	25	70	493	78	60	1	-
KMETIJSTVO IN RIBIŠTVO	SKUPAJ	115	39	5	35	1	1	22	1	11	1	1
	MOŠKI	62	13	3	23	1	1	11	-	10	1	1
	ŽENSKE	53	26	2	12	-	-	11	1	1	-	-
GOZDARSTVO	SKUPAJ	55	9	3	17	4	1	14	5	2	-	-
	MOŠKI	48	8	3	17	4	1	11	2	2	-	-
	ŽENSKE	7	1	-	-	-	-	3	3	-	-	-
VODNO GOSPODARSTVO	SKUPAJ	-	-	-	-	-	-	-	-	-	-	-
	MOŠKI	-	-	-	-	-	-	-	-	-	-	-
	ŽENSKE	-	-	-	-	-	-	-	-	-	-	-
GRADBENIŠTVO	SKUPAJ	370	34	7	184	15	11	96	14	9	-	-
	MOŠKI	315	28	6	164	15	11	72	11	8	-	-
	ŽENSKE	55	6	1	20	-	-	24	3	1	-	-
PROMET IN ZVEZE	SKUPAJ	214	29	9	115	7	3	47	3	1	-	-
	MOŠKI	176	24	8	111	5	1	25	1	1	-	-
	ŽENSKE	38	5	1	4	2	2	22	2	-	-	-
TRGOVINA	SKUPAJ	615	56	12	337	26	13	142	15	14	-	-
	MOŠKI	207	32	5	102	5	1	43	9	10	-	-
	ŽENSKE	408	24	7	235	21	12	99	6	4	-	-
GOSTINSTVO IN TURIZEM	SKUPAJ	97	17	3	42	1	4	29	-	1	-	-
	MOŠKI	34	3	-	17	1	-	13	-	-	-	-
	ŽENSKE	63	14	3	25	-	4	16	-	1	-	-
OBRT IN OSEBNE STORITVE	SKUPAJ	494	132	27	204	20	6	84	14	7	-	-
	MOŠKI	332	58	21	159	19	6	52	11	6	-	-
	ŽENSKE	162	74	6	45	1	-	32	3	1	-	-

1.13. ZAPOSLENE OSEBE PO KRAJU DELA, PODROČJU DEJAVNOSTI, SPOLU IN STOPNJI STROKOVNE IZOBRAZBE (BREZ OSEB, KI DELAJO V TUJINI, IN DRUŽINSKIH ČLANOV, KI Z NJIMI ŽIVIJO V TUJINI) (nadaljevanje)

1.13. *EMPLOYEES BY PLACE OF WORK, INDUSTRY, SEX AND LEVEL OF PROFESSIONAL QUALIFICATION (EXCLUDING PERSONS WHO ARE WORKING ABROAD AND THEIR FAMILY MEMBERS WHO LIVE WITH THEM ABROAD)* (continued)

	SPOL *SEX*	SKUPAJ *TOTAL*	STOPNJA STROKOVNE IZOBRAZBE *LEVEL OF PROFESSIONAL ATTAINMENT*									
			NEKVALIFICIRANI *UNSKILLED*	POLKVALIFICIRANI *SEMISKILLED*	KVALIFICIRANI *SKILLED*	VISOKOKVALIFICIRANI *HIGHLY SKILLED*	NIŽJA STROKOVNA IZOBRAZBA *LOWER PROFESSIONAL DEGREE*	SREDNJA STROKOVNA IZOBRAZBA *SECONDARY PROFESSIONAL DEGREE*	VIŠJA STROKOVNA IZOBRAZBA *NONUNIVERSITY DEGREE*	VISOKA STROKOVNA IZOBRAZBA *UNIVERSITY DEGREE*		
										SKUPAJ *TOTAL*	MAGISTERIJ *MASTER'S DEGREE*	DOKTORAT *DOCTOR OF SCIENCE*
STANOVANJSKO-KOMUNALNE DEJAVNOSTI	SKUPAJ	118	20	4	56	1	5	27	3	2	-	-
	MOŠKI	101	18	4	55	1	5	15	2	1	-	-
	ŽENSKE	17	2	-	1	-	-	12	1	1	-	-
FINANČNE,TEHN. IN POSLOVNE STOR.	SKUPAJ	237	9	5	35	2	5	131	25	25	-	-
	MOŠKI	65	4	-	16	1	3	19	7	15	-	-
	ŽENSKE	172	5	5	19	1	2	112	18	10	-	-
IZOBRAŽEVANJE IN KULTURA	SKUPAJ	604	58	11	56	10	3	108	231	127	3	-
	MOŠKI	137	7	1	19	5	-	34	37	34	-	-
	ŽENSKE	467	51	10	37	5	3	74	194	93	3	-
ZDRAVSTVO IN SOCIALNO VARSTVO	SKUPAJ	426	46	11	48	1	4	198	61	57	2	1
	MOŠKI	50	2	-	12	-	-	11	3	22	2	-
	ŽENSKE	376	44	11	36	1	4	187	58	35	-	1
JAVNA UPRAVA, SKLADI, ZDRUŽENJA, ORGANIZACIJE	SKUPAJ	246	18	4	26	1	2	105	42	48	-	-
	MOŠKI	87	5	1	2	1	-	36	17	25	-	-
	ŽENSKE	159	13	3	24	-	2	69	25	23	-	-
NEZNANO	SKUPAJ	74	34	4	19	-	2	12	2	1	-	-
	MOŠKI	44	19	1	15	-	1	7	1	-	-	-
	ŽENSKE	30	15	3	4	-	1	5	1	1	-	-
KOČEVJE	SKUPAJ	6569	1275	554	2531	130	118	1330	341	290	10	-
	MOŠKI	3541	524	278	1690	96	45	602	138	168	8	-
	ŽENSKE	3028	751	276	841	34	73	728	203	122	2	-
INDUSTRIJA IN RUDARSTVO	SKUPAJ	2884	733	324	1096	51	71	474	83	52	3	-
	MOŠKI	1526	275	135	725	39	29	249	49	25	2	-
	ŽENSKE	1358	458	189	371	12	42	225	34	27	1	-
KMETIJSTVO IN RIBIŠTVO	SKUPAJ	625	191	71	220	8	5	90	9	31	-	-
	MOŠKI	385	79	51	160	4	3	55	7	26	-	-
	ŽENSKE	240	112	20	60	4	2	35	2	5	-	-
GOZDARSTVO	SKUPAJ	354	53	33	141	4	2	74	9	38	2	-
	MOŠKI	294	41	30	125	4	1	52	6	35	2	-
	ŽENSKE	60	12	3	16	-	1	22	3	3	-	-
VODNO GOSPODARSTVO	SKUPAJ	1	-	-	-	-	-	-	1	-	-	-
	MOŠKI	1	-	-	-	-	-	-	1	-	-	-
	ŽENSKE	-	-	-	-	-	-	-	-	-	-	-
GRADBENIŠTVO	SKUPAJ	284	37	23	132	11	8	59	8	6	-	-
	MOŠKI	234	31	22	127	11	2	33	4	4	-	-
	ŽENSKE	50	6	1	5	-	6	26	4	2	-	-
PROMET IN ZVEZE	SKUPAJ	477	39	17	308	16	7	73	10	7	-	-
	MOŠKI	381	26	14	282	13	4	35	5	2	-	-
	ŽENSKE	96	13	3	26	3	3	38	5	5	-	-
TRGOVINA	SKUPAJ	434	27	16	261	22	9	87	10	2	-	-
	MOŠKI	154	16	5	75	12	2	37	6	1	-	-
	ŽENSKE	280	11	11	186	10	7	50	4	1	-	-
GOSTINSTVO IN TURIZEM	SKUPAJ	122	32	15	51	2	2	17	3	-	-	-
	MOŠKI	26	2	1	10	1	-	10	2	-	-	-
	ŽENSKE	96	30	14	41	1	2	7	1	-	-	-
OBRT IN OSEBNE STORITVE	SKUPAJ	140	15	9	84	2	1	24	3	2	1	-
	MOŠKI	95	8	5	60	2	-	15	3	2	1	-
	ŽENSKE	45	7	4	24	-	1	9	-	-	-	-
STANOVANJSKO-KOMUNALNE DEJAVNOSTI	SKUPAJ	106	42	7	31	1	2	12	7	4	-	-
	MOŠKI	72	27	5	28	1	1	5	4	1	-	-
	ŽENSKE	34	15	2	3	-	1	7	3	3	-	-
FINANČNE,TEHN. IN POSLOVNE STOR.	SKUPAJ	177	8	4	24	-	4	107	13	17	1	-
	MOŠKI	55	3	2	9	-	1	26	3	11	1	-
	ŽENSKE	122	5	2	15	-	3	81	10	6	-	-

1.13. ZAPOSLENE OSEBE PO KRAJU DELA, PODROČJU DEJAVNOSTI, SPOLU IN STOPNJI STROKOVNE IZOBRAZBE (BREZ OSEB, KI DELAJO V TUJINI, IN DRUŽINSKIH ČLANOV, KI Z NJIMI ŽIVIJO V TUJINI) (nadaljevanje)

1.13. *EMPLOYEES BY PLACE OF WORK, INDUSTRY, SEX AND LEVEL OF PROFESSIONAL QUALIFICATION (EXCLUDING PERSONS WHO ARE WORKING ABROAD AND THEIR FAMILY MEMBERS WHO LIVE WITH THEM ABROAD) (continued)*

	SPOL *SEX*	SKUPAJ *TOTAL*	STOPNJA STROKOVNE IZOBRAZBE *LEVEL OF PROFESSIONAL ATTAINMENT*									
			NEKVALIFICIRANI *UNSKILLED*	POLKVALIFICIRANI *SEMI-SKILLED*	KVALIFICIRANI *SKILLED*	VISOKOKVALIFICIRANI *HIGHLY SKILLED*	NIŽJA STROKOVNA IZOBRAZBA *LOWER PROFESSIONAL DEGREE*	SREDNJA STROKOVNA IZOBRAZBA *SECONDARY PROFESSIONAL DEGREE*	VIŠJA STROKOVNA IZOBRAZBA *NON-UNIVERSITY DEGREE*	VISOKA STROKOVNA IZOBRAZBA *UNIVERSITY DEGREE*		
										SKUPAJ *TOTAL*	MAGISTERIJ *MASTER'S DEGREE*	DOKTORAT *DOCTOR OF SCIENCE*
IZOBRAŽEVANJE IN KULTURA	SKUPAJ	289	27	6	41	3	1	50	103	58	2	-
	MOŠKI	90	4	-	20	3	-	17	21	25	2	-
	ŽENSKE	199	23	6	21	-	1	33	82	33	-	-
ZDRAVSTVO IN SOČIALNO VARSTVO	SKUPAJ	316	38	18	59	6	3	121	37	34	1	-
	MOŠKI	44	2	-	13	2	1	7	5	14	-	-
	ŽENSKE	272	36	18	46	4	2	114	32	20	1	-
JAVNA UPRAVA, SKLADI, ZDRUŽENJA, ORGANIZACIJE	SKUPAJ	332	27	10	71	4	3	134	44	39	-	-
	MOŠKI	171	7	8	49	4	1	59	21	22	-	-
	ŽENSKE	161	20	2	22	-	2	75	23	17	-	-
NEZNANO	SKUPAJ	28	6	1	12	-	-	8	1	-	-	-
	MOŠKI	13	3	-	7	-	-	2	1	-	-	-
	ŽENSKE	15	3	1	5	-	-	6	-	-	-	-
KOPER - CAPODISTRIA	SKUPAJ	17462	2449	774	5314	292	199	5372	1709	1353	32	5
	MOŠKI	9532	1129	448	3621	228	93	2394	835	784	23	3
	ŽENSKE	7930	1320	326	1693	64	106	2978	874	569	9	2
INDUSTRIJA IN RUDARSTVO	SKUPAJ	3642	875	268	1156	73	47	768	272	183	7	-
	MOŠKI	2267	344	145	874	66	23	478	205	132	5	-
	ŽENSKE	1375	531	123	282	7	24	290	67	51	2	-
KMETIJSTVO IN RIBIŠTVO	SKUPAJ	212	51	12	69	-	3	43	13	21	2	1
	MOŠKI	129	29	6	49	-	1	20	9	15	1	1
	ŽENSKE	83	22	6	20	-	2	23	4	6	1	-
GOZDARSTVO	SKUPAJ	3	-	-	-	-	-	3	-	-	-	-
	MOŠKI	2	-	-	-	-	-	2	-	-	-	-
	ŽENSKE	1	-	-	-	-	-	1	-	-	-	-
VODNO GOSPODARSTVO	SKUPAJ	90	7	5	28	1	3	29	8	9	-	-
	MOŠKI	74	7	4	27	1	2	22	5	6	-	-
	ŽENSKE	16	-	1	1	-	1	7	3	3	-	-
GRADBENIŠTVO	SKUPAJ	1006	116	41	458	49	4	252	43	43	-	-
	MOŠKI	821	93	38	411	47	2	164	32	34	-	-
	ŽENSKE	185	23	3	47	2	2	88	11	9	-	-
PROMET IN ZVEZE	SKUPAJ	2740	365	162	1116	50	39	746	179	83	2	-
	MOŠKI	2278	322	150	1041	44	30	504	127	60	2	-
	ŽENSKE	462	43	12	75	6	9	242	52	23	-	-
TRGOVINA	SKUPAJ	2300	211	65	1042	44	26	683	154	75	1	-
	MOŠKI	1101	126	40	501	27	10	258	85	54	1	-
	ŽENSKE	1199	85	25	541	17	16	425	69	21	-	-
GOSTINSTVO IN TURIZEM	SKUPAJ	696	136	50	268	9	7	182	30	14	-	-
	MOŠKI	251	26	16	109	8	4	63	17	8	-	-
	ŽENSKE	445	110	34	159	1	3	119	13	6	-	-
OBRT IN OSEBNE STORITVE	SKUPAJ	519	106	18	233	11	5	121	15	10	1	-
	MOŠKI	280	33	13	144	7	3	66	7	7	1	-
	ŽENSKE	239	73	5	89	4	2	55	8	3	-	-
STANOVANJSKO-KOMUNALNE DEJAVNOSTI	SKUPAJ	372	68	14	156	7	5	91	14	17	-	1
	MOŠKI	292	55	11	143	6	3	50	10	14	-	1
	ŽENSKE	80	13	3	13	1	2	41	4	3	-	-
FINANČNE,TEHN. IN POSLOVNE STOR.	SKUPAJ	1643	66	26	233	16	25	850	247	180	-	1
	MOŠKI	619	19	8	108	9	9	240	108	118	-	1
	ŽENSKE	1024	47	18	125	7	16	610	139	62	-	-
IZOBRAŽEVANJE IN KULTURA	SKUPAJ	1320	100	14	144	10	5	367	355	325	3	2
	MOŠKI	453	12	1	84	6	-	147	86	117	1	-
	ŽENSKE	867	88	13	60	4	5	220	269	208	2	2
ZDRAVSTVO IN SOCIALNO VARSTVO	SKUPAJ	1638	289	83	274	10	11	629	186	156	7	-
	MOŠKI	298	51	11	75	3	1	62	30	65	5	-
	ŽENSKE	1340	238	72	199	7	10	567	156	91	2	-

1.13. ZAPOSLENE OSEBE PO KRAJU DELA, PODROČJU DEJAVNOSTI, SPOLU IN STOPNJI STROKOVNE IZOBRAZBE (BREZ OSEB, KI DELAJO V TUJINI, IN DRUŽINSKIH ČLANOV, KI Z NJIMI ŽIVIJO V TUJINI) (nadaljevanje)

1.13. *EMPLOYEES BY PLACE OF WORK, INDUSTRY, SEX AND LEVEL OF PROFESSIONAL QUALIFICATION (EXCLUDING PERSONS WHO ARE WORKING ABROAD AND THEIR FAMILY MEMBERS WHO LIVE WITH THEM ABROAD) (continued)*

	SPOL *SEX*	SKUPAJ *TOTAL*	STOPNJA STROKOVNE IZOBRAZBE *LEVEL OF PROFESSIONAL ATTAINMENT*									
			NEKVALIFICIRANI *UNSKILLED*	POLKVALIFICIRANI *SEMI-SKILLED*	KVALIFICIRANI *SKILLED*	VISOKOKVALIFICIRANI *HIGHLY SKILLED*	NIŽJA STROKOVNA IZOBRAZBA *LOWER PROFESSIONAL DEGREE*	SREDNJA STROKOVNA IZOBRAZBA *SECONDARY PROFESSIONAL DEGREE*	VIŠJA STROKOVNA IZOBRAZBA *NON-UNIVERSITY DEGREE*	VISOKA STROKOVNA IZOBRAZBA *UNIVERSITY DEGREE*		
										SKUPAJ *TOTAL*	MAGISTERIJ *MASTER'S DEGREE*	DOKTORAT *DOCTOR OF SCIENCE*
JAVNA UPRAVA, SKLADI, ZDRUŽENJA, ORGANIZACIJE	SKUPAJ	1221	45	12	119	12	18	596	187	232	8	-
	MOŠKI	637	9	4	45	4	5	312	109	149	6	-
	ŽENSKE	584	36	8	74	8	13	284	78	83	2	-
NEZNANO	SKUPAJ	60	14	4	18	-	1	12	6	5	1	-
	MOŠKI	30	3	1	10	-	-	6	5	5	1	-
	ŽENSKE	30	11	3	8	-	1	6	1	-	-	-
KRANJ	SKUPAJ	29370	5251	1595	8999	739	381	7745	2405	2255	126	36
	MOŠKI	14966	2085	746	5477	531	182	3610	1011	1324	98	30
	ŽENSKE	14404	3166	849	3522	208	199	4135	1394	931	28	6
INDUSTRIJA IN RUDARSTVO	SKUPAJ	14850	3854	1151	4664	335	214	3208	709	715	46	4
	MOŠKI	8017	1460	495	2938	263	112	1803	437	509	42	4
	ŽENSKE	6833	2394	656	1726	72	102	1405	272	206	4	-
KMETIJSTVO IN RIBIŠTVO	SKUPAJ	299	54	13	76	7	-	92	20	37	5	1
	MOŠKI	187	35	9	44	4	-	52	14	29	5	1
	ŽENSKE	112	19	4	32	3	-	40	6	8	-	-
GOZDARSTVO	SKUPAJ	136	18	11	30	2	1	45	9	20	-	-
	MOŠKI	100	12	10	21	2	-	32	5	18	-	-
	ŽENSKE	36	6	1	9	-	1	13	4	2	-	-
VODNO GOSPODARSTVO	SKUPAJ	56	5	4	24	-	1	16	4	2	-	-
	MOŠKI	47	4	4	23	-	1	9	4	2	-	-
	ŽENSKE	9	1	-	1	-	-	7	-	-	-	-
GRADBENIŠTVO	SKUPAJ	1026	109	44	446	43	17	281	44	42	-	-
	MOŠKI	830	94	41	412	41	11	177	22	32	-	-
	ŽENSKE	196	15	3	34	2	6	104	22	10	-	-
PROMET IN ZVEZE	SKUPAJ	1911	167	51	704	92	18	578	180	121	1	-
	MOŠKI	1413	118	45	618	78	10	336	118	90	1	-
	ŽENSKE	498	49	6	86	14	8	242	62	31	-	-
TRGOVINA	SKUPAJ	2872	213	78	1317	112	52	850	158	92	4	2
	MOŠKI	1110	121	52	463	47	16	279	73	59	3	2
	ŽENSKE	1762	92	26	854	65	36	571	85	33	1	-
GOSTINSTVO IN TURIZEM	SKUPAJ	519	89	31	217	16	7	146	10	3	1	-
	MOŠKI	188	7	6	96	8	3	66	1	1	-	-
	ŽENSKE	331	82	25	121	8	4	80	9	2	1	-
OBRT IN OSEBNE STORITVE	SKUPAJ	1009	195	40	465	40	22	215	26	6	-	-
	MOŠKI	729	101	25	372	33	13	162	19	4	-	-
	ŽENSKE	280	94	15	93	7	9	53	7	2	-	-
STANOVANJSKO-KOMUNALNE DEJAVNOSTI	SKUPAJ	342	53	19	151	11	3	76	15	14	-	1
	MOŠKI	290	50	18	140	10	3	45	12	12	-	1
	ŽENSKE	52	3	1	11	1	-	31	3	2	-	-
FINANČNE,TEHN. IN POSLOVNE STOR.	SKUPAJ	1338	83	24	228	30	14	589	172	198	16	-
	MOŠKI	543	31	15	113	17	4	194	72	97	12	-
	ŽENSKE	795	52	9	115	13	10	395	100	101	4	-
IZOBRAŽEVANJE IN KULTURA	SKUPAJ	1616	120	31	179	8	5	295	543	435	26	22
	MOŠKI	473	8	7	81	3	2	91	93	188	19	18
	ŽENSKE	1143	112	24	98	5	3	204	450	247	7	4
ZDRAVSTVO IN SOCIALNO VARSTVO	SKUPAJ	1857	184	67	280	16	13	741	289	267	21	6
	MOŠKI	255	12	5	57	7	2	60	25	87	10	4
	ŽENSKE	1602	172	62	223	9	11	681	264	180	11	2
JAVNA UPRAVA, SKLADI, ZDRUŽENJA, ORGANIZACIJE	SKUPAJ	1404	75	21	187	25	13	578	214	291	5	-
	MOŠKI	708	17	8	79	16	4	288	110	186	5	-
	ŽENSKE	696	58	13	108	9	9	290	104	105	-	-
NEZNANO	SKUPAJ	135	32	10	31	2	1	35	12	12	1	-
	MOŠKI	76	15	6	20	2	1	16	6	10	1	-
	ŽENSKE	59	17	4	11	-	-	19	6	2	-	-

1.13. ZAPOSLENE OSEBE PO KRAJU DELA, PODROČJU DEJAVNOSTI, SPOLU IN STOPNJI STROKOVNE IZOBRAZBE (BREZ OSEB, KI DELAJO V TUJINI, IN DRUŽINSKIH ČLANOV, KI Z NJIMI ŽIVIJO V TUJINI) (nadaljevanje)

1.13. *EMPLOYEES BY PLACE OF WORK, INDUSTRY, SEX AND LEVEL OF PROFESSIONAL QUALIFICATION (EXCLUDING PERSONS WHO ARE WORKING ABROAD AND THEIR FAMILY MEMBERS WHO LIVE WITH THEM ABROAD) (continued)*

	SPOL *SEX*	SKUPAJ *TOTAL*	STOPNJA STROKOVNE IZOBRAZBE *LEVEL OF PROFESSIONAL ATTAINMENT*									
			NEKVALIFICIRANI *UNSKILLED*	POLKVALIFICIRANI *SEMISKILLED*	KVALIFICIRANI *SKILLED*	VISOKOKVALIFICIRANI *HIGHLY SKILLED*	NIŽJA STROKOVNA IZOBRAZBA *LOWER PROFESSIONAL DEGREE*	SREDNJA STROKOVNA IZOBRAZBA *SECONDARY PROFESSIONAL DEGREE*	VIŠJA STROKOVNA IZOBRAZBA *NONUNIVERSITY DEGREE*	VISOKA STROKOVNA IZOBRAZBA *UNIVERSITY DEGREE*		
										SKUPAJ *TOTAL*	MAGISTERIJ *MASTER'S DEGREE*	DOKTORAT *DOCTOR OF SCIENCE*
KRŠKO	SKUPAJ	10590	1776	962	3825	357	144	2436	623	467	6	5
	MOŠKI	6463	961	614	2725	283	74	1250	256	300	5	5
	ŽENSKE	4127	815	348	1100	74	70	1186	367	167	1	-
INDUSTRIJA IN RUDARSTVO	SKUPAJ	6129	1205	722	2306	183	92	1201	208	212	3	2
	MOŠKI	4156	674	457	1766	160	51	772	129	147	3	2
	ŽENSKE	1973	531	265	540	23	41	429	79	65	-	-
KMETIJSTVO IN RIBIŠTVO	SKUPAJ	292	62	20	68	7	3	101	10	21	-	1
	MOŠKI	161	44	12	45	4	2	32	8	14	-	1
	ŽENSKE	131	18	8	23	3	1	69	2	7	-	-
GOZDARSTVO	SKUPAJ	38	5	6	13	-	-	12	1	1	-	-
	MOŠKI	34	4	6	13	-	-	10	1	-	-	-
	ŽENSKE	4	1	-	-	-	-	2	-	1	-	-
VODNO GOSPODARSTVO	SKUPAJ	-	-	-	-	-	-	-	-	-	-	-
	MOŠKI	-	-	-	-	-	-	-	-	-	-	-
	ŽENSKE	-	-	-	-	-	-	-	-	-	-	-
GRADBENIŠTVO	SKUPAJ	577	116	76	221	25	8	109	12	10	-	-
	MOŠKI	485	92	64	204	24	6	77	8	10	-	-
	ŽENSKE	92	24	12	17	1	2	32	4	-	-	-
PROMET IN ZVEZE	SKUPAJ	424	41	19	238	17	9	89	10	1	-	-
	MOŠKI	356	33	18	217	15	8	55	9	1	-	-
	ŽENSKE	68	8	1	21	2	1	34	1	-	-	-
TRGOVINA	SKUPAJ	582	33	13	327	52	6	136	8	7	-	-
	MOŠKI	199	18	7	90	24	1	49	3	7	-	-
	ŽENSKE	383	15	6	237	28	5	87	5	-	-	-
GOSTINSTVO IN TURIZEM	SKUPAJ	204	34	13	94	6	10	42	5	-	-	-
	MOŠKI	32	3	1	16	1	-	10	1	-	-	-
	ŽENSKE	172	31	12	78	5	10	32	4	-	-	-
OBRT IN OSEBNE STORITVE	SKUPAJ	495	64	34	246	39	3	89	11	9	-	-
	MOŠKI	410	43	29	217	36	3	67	7	8	-	-
	ŽENSKE	85	21	5	29	3	-	22	4	1	-	-
STANOVANJSKO-KOMUNALNE DEJAVNOSTI	SKUPAJ	236	75	17	86	8	4	40	5	1	-	-
	MOŠKI	151	34	12	76	7	2	15	4	1	-	-
	ŽENSKE	85	41	5	10	1	2	25	1	-	-	-
FINANČNE,TEHN. IN POSLOVNE STOR.	SKUPAJ	341	19	5	54	8	-	181	42	32	-	1
	MOŠKI	118	6	3	26	6	-	46	9	22	-	1
	ŽENSKE	223	13	2	28	2	-	135	33	10	-	-
IZOBRAŽEVANJE IN KULTURA	SKUPAJ	459	53	15	50	2	1	90	188	60	2	1
	MOŠKI	112	-	2	19	2	-	20	38	31	1	1
	ŽENSKE	347	53	13	31	-	1	70	150	29	1	-
ZDRAVSTVO IN SOCIALNO VARSTVO	SKUPAJ	336	40	13	49	5	3	139	43	44	-	-
	MOŠKI	39	1	-	7	1	-	9	1	20	-	-
	ŽENSKE	297	39	13	42	4	3	130	42	24	-	-
JAVNA UPRAVA, SKLADI, ZDRUŽENJA, ORGANIZACIJE	SKUPAJ	432	19	7	60	4	4	194	78	66	1	-
	MOŠKI	183	5	1	20	2	-	81	37	37	1	-
	ŽENSKE	249	14	6	40	2	4	113	41	29	-	-
NEZNANO	SKUPAJ	45	10	2	13	1	1	13	2	3	-	-
	MOŠKI	27	4	2	9	1	1	7	1	2	-	-
	ŽENSKE	18	6	-	4	-	-	6	1	1	-	-
LAŠKO	SKUPAJ	5830	1140	560	1882	217	78	1402	381	170	5	-
	MOŠKI	3316	570	310	1271	186	41	714	133	91	4	-
	ŽENSKE	2514	570	250	611	31	37	688	248	79	1	-
INDUSTRIJA IN RUDARSTVO	SKUPAJ	2840	644	380	949	112	40	579	77	59	2	-
	MOŠKI	1780	339	208	704	100	25	328	44	32	2	-
	ŽENSKE	1060	305	172	245	12	15	251	33	27	-	-

1.13. ZAPOSLENE OSEBE PO KRAJU DELA, PODROČJU DEJAVNOSTI, SPOLU IN STOPNJI STROKOVNE IZOBRAZBE (BREZ OSEB, KI DELAJO V TUJINI, IN DRUŽINSKIH ČLANOV, KI Z NJIMI ŽIVIJO V TUJINI) (nadaljevanje)

1.13. EMPLOYEES BY PLACE OF WORK, INDUSTRY, SEX AND LEVEL OF PROFESSIONAL QUALIFICATION (EXCLUDING PERSONS WHO ARE WORKING ABROAD AND THEIR FAMILY MEMBERS WHO LIVE WITH THEM ABROAD) (continued)

	SPOL *SEX*	SKUPAJ *TOTAL*	STOPNJA STROKOVNE IZOBRAZBE *LEVEL OF PROFESSIONAL ATTAINMENT*									
			NEKVALIFICIRANI *UNSKILLED*	POLKVALIFICIRANI *SEMI-SKILLED*	KVALIFICIRANI *SKILLED*	VISOKOKVALIFICIRANI *HIGHLY SKILLED*	NIŽJA STROKOVNA IZOBRAZBA *LOWER PROFESSIONAL DEGREE*	SREDNJA STROKOVNA IZOBRAZBA *SECONDARY PROFESSIONAL DEGREE*	VIŠJA STROKOVNA IZOBRAZBA *NON-UNIVERSITY DEGREE*	VISOKA STROKOVNA IZOBRAZBA *UNIVERSITY DEGREE*		
										SKUPAJ *TOTAL*	MAGISTERIJ *MASTER'S DEGREE*	DOKTORAT *DOCTOR OF SCIENCE*
KMETIJSTVO IN RIBIŠTVO	SKUPAJ	73	9	5	21	1	-	27	5	5	1	-
	MOŠKI	39	5	4	16	1	-	7	3	3	1	-
	ŽENSKE	34	4	1	5	-	-	20	2	2	-	-
GOZDARSTVO	SKUPAJ	37	3	2	15	3	-	13	-	1	-	-
	MOŠKI	33	3	2	15	3	-	9	-	1	-	-
	ŽENSKE	4	-	-	-	-	-	4	-	-	-	-
VODNO GOSPODARSTVO	SKUPAJ	-	-	-	-	-	-	-	-	-	-	-
	MOŠKI	-	-	-	-	-	-	-	-	-	-	-
	ŽENSKE	-	-	-	-	-	-	-	-	-	-	-
GRADBENIŠTVO	SKUPAJ	739	213	75	222	26	12	147	31	13	-	-
	MOŠKI	473	108	47	165	24	8	91	20	10	-	-
	ŽENSKE	266	105	28	57	2	4	56	11	3	-	-
PROMET IN ZVEZE	SKUPAJ	573	81	41	245	34	9	153	9	1	-	-
	MOŠKI	483	66	38	216	34	5	117	7	-	-	-
	ŽENSKE	90	15	3	29	-	4	36	2	1	-	-
TRGOVINA	SKUPAJ	277	23	5	156	14	4	69	6	-	-	-
	MOŠKI	73	11	1	42	2	-	14	3	-	-	-
	ŽENSKE	204	12	4	114	12	4	55	3	-	-	-
GOSTINSTVO IN TURIZEM	SKUPAJ	93	14	3	37	1	2	32	4	-	-	-
	MOŠKI	11	1	-	2	1	-	6	1	-	-	-
	ŽENSKE	82	13	3	35	-	2	26	3	-	-	-
OBRT IN OSEBNE STORITVE	SKUPAJ	99	17	4	44	4	1	25	3	1	-	-
	MOŠKI	69	8	2	33	2	1	20	2	1	-	-
	ŽENSKE	30	9	2	11	2	-	5	1	-	-	-
STANOVANJSKO-KOMUNALNE DEJAVNOSTI	SKUPAJ	44	9	4	17	3	-	11	-	-	-	-
	MOŠKI	35	8	4	13	3	-	7	-	-	-	-
	ŽENSKE	9	1	-	4	-	-	4	-	-	-	-
FINANČNE,TEHN. IN POSLOVNE STOR.	SKUPAJ	76	11	2	13	3	-	37	3	7	-	-
	MOŠKI	38	5	1	7	3	-	15	1	6	-	-
	ŽENSKE	38	6	1	6	-	-	22	2	1	-	-
IZOBRAŽEVANJE IN KULTURA	SKUPAJ	238	29	5	32	2	-	37	119	14	1	-
	MOŠKI	45	1	1	9	2	-	13	15	4	-	-
	ŽENSKE	193	28	4	23	-	-	24	104	10	1	-
ZDRAVSTVO IN SOCIALNO VARSTVO	SKUPAJ	435	63	26	83	3	4	147	65	44	-	-
	MOŠKI	76	3	-	20	1	-	21	12	19	-	-
	ŽENSKE	359	60	26	63	2	4	126	53	25	-	-
JAVNA UPRAVA, SKLADI, ZDRUŽENJA, ORGANIZACIJE	SKUPAJ	284	23	5	40	10	5	120	56	25	1	-
	MOŠKI	144	11	-	22	9	1	64	22	15	1	-
	ŽENSKE	140	12	5	18	1	4	56	34	10	-	-
NEZNANO	SKUPAJ	22	1	3	8	1	1	5	3	-	-	-
	MOŠKI	17	1	2	7	1	1	2	3	-	-	-
	ŽENSKE	5	-	1	1	-	-	3	-	-	-	-
LENART	SKUPAJ	3143	647	286	1089	87	40	684	251	59	-	-
	MOŠKI	1554	301	174	616	58	19	259	89	38	-	-
	ŽENSKE	1589	346	112	473	29	21	425	162	21	-	-
INDUSTRIJA IN RUDARSTVO	SKUPAJ	1517	434	201	567	48	17	223	23	4	-	-
	MOŠKI	828	183	125	329	37	11	124	15	4	-	-
	ŽENSKE	689	251	76	238	11	6	99	8	-	-	-
KMETIJSTVO IN RIBIŠTVO	SKUPAJ	192	47	19	44	2	2	43	22	13	-	-
	MOŠKI	116	36	13	30	1	-	15	12	9	-	-
	ŽENSKE	76	11	6	14	1	2	28	10	4	-	-
GOZDARSTVO	SKUPAJ	3	-	-	2	-	-	1	-	-	-	-
	MOŠKI	3	-	-	2	-	-	1	-	-	-	-
	ŽENSKE	-	-	-	-	-	-	-	-	-	-	-

1.13. ZAPOSLENE OSEBE PO KRAJU DELA, PODROČJU DEJAVNOSTI, SPOLU IN STOPNJI STROKOVNE IZOBRAZBE (BREZ OSEB, KI DELAJO V TUJINI, IN DRUŽINSKIH ČLANOV, KI Z NJIMI ŽIVIJO V TUJINI) (nadaljevanje)

1.13. *EMPLOYEES BY PLACE OF WORK, INDUSTRY, SEX AND LEVEL OF PROFESSIONAL QUALIFICATION (EXCLUDING PERSONS WHO ARE WORKING ABROAD AND THEIR FAMILY MEMBERS WHO LIVE WITH THEM ABROAD) (continued)*

	SPOL *SEX*	SKUPAJ *TOTAL*	STOPNJA STROKOVNE IZOBRAZBE *LEVEL OF PROFESSIONAL ATTAINMENT*									
			NEKVALIFICIRANI *UNSKILLED*	POLKVALIFICIRANI *SEMISKILLED*	KVALIFICIRANI *SKILLED*	VISOKOKVALIFICIRANI *HIGHLY SKILLED*	NIŽJA STROKOVNA IZOBRAZBA *LOWER PROFESSIONAL DEGREE*	SREDNJA STROKOVNA IZOBRAZBA *SECONDARY PROFESSIONAL DEGREE*	VIŠJA STROKOVNA IZOBRAZBA *NONUNIVERSITY DEGREE*	VISOKA STROKOVNA IZOBRAZBA *UNIVERSITY DEGREE*		
										SKUPAJ *TOTAL*	MAGISTERIJ *MASTER'S DEGREE*	DOKTORAT *DOCTOR OF SCIENCE*
VODNO GOSPODARSTVO	SKUPAJ	1	-	1	-	-	-	-	-	-	-	-
	MOŠKI	1	-	1	-	-	-	-	-	-	-	-
	ŽENSKE	-	-	-	-	-	-	-	-	-	-	-
GRADBENIŠTVO	SKUPAJ	279	57	21	133	4	4	44	16	-	-	-
	MOŠKI	236	47	18	124	4	2	30	11	-	-	-
	ŽENSKE	43	10	3	9	-	2	14	5	-	-	-
PROMET IN ZVEZE	SKUPAJ	46	2	6	23	2	2	8	1	2	-	-
	MOŠKI	34	1	6	19	1	1	4	-	2	-	-
	ŽENSKE	12	1	-	4	1	1	4	1	-	-	-
TRGOVINA	SKUPAJ	188	7	5	98	15	3	51	9	-	-	-
	MOŠKI	59	4	1	22	8	2	15	7	-	-	-
	ŽENSKE	129	3	4	76	7	1	36	2	-	-	-
GOSTINSTVO IN TURIZEM	SKUPAJ	96	16	4	50	5	-	21	-	-	-	-
	MOŠKI	16	4	1	4	-	-	7	-	-	-	-
	ŽENSKE	80	12	3	46	5	-	14	-	-	-	-
OBRT IN OSEBNE STORITVE	SKUPAJ	67	10	3	36	2	2	11	2	1	-	-
	MOŠKI	45	5	1	28	1	1	7	2	-	-	-
	ŽENSKE	22	5	2	8	1	1	4	-	1	-	-
STANOVANJSKO-KOMUNALNE DEJAVNOSTI	SKUPAJ	14	7	1	3	-	-	2	-	1	-	-
	MOŠKI	14	7	1	3	-	-	2	-	1	-	-
	ŽENSKE	-	-	-	-	-	-	-	-	-	-	-
FINANČNE,TEHN. IN POSLOVNE STOR.	SKUPAJ	51	5	2	5	1	-	30	5	3	-	-
	MOŠKI	21	3	2	5	-	-	6	3	2	-	-
	ŽENSKE	30	2	-	-	1	-	24	2	1	-	-
IZOBRAŽEVANJE IN KULTURA	SKUPAJ	201	17	6	23	-	2	40	108	5	-	-
	MOŠKI	41	2	1	7	-	-	8	21	2	-	-
	ŽENSKE	160	15	5	16	-	2	32	87	3	-	-
ZDRAVSTVO IN SOCIALNO VARSTVO	SKUPAJ	343	35	16	84	4	4	148	36	16	-	-
	MOŠKI	72	6	4	29	2	2	14	7	8	-	-
	ŽENSKE	271	29	12	55	2	2	134	29	8	-	-
JAVNA UPRAVA, SKLADI, ZDRUŽENJA, ORGANIZACIJE	SKUPAJ	130	9	1	15	4	3	57	28	13	-	-
	MOŠKI	60	3	-	9	4	-	24	11	9	-	-
	ŽENSKE	70	6	1	6	-	3	33	17	4	-	-
NEZNANO	SKUPAJ	15	1	-	6	-	1	5	1	1	-	-
	MOŠKI	8	-	-	5	-	-	2	-	1	-	-
	ŽENSKE	7	1	-	1	-	1	3	1	-	-	-
LENDAVA - LENDVA	SKUPAJ	5980	1319	550	1877	90	61	1408	429	246	8	-
	MOŠKI	3113	518	237	1216	71	27	712	177	155	5	-
	ŽENSKE	2867	801	313	661	19	34	696	252	91	3	-
INDUSTRIJA IN RUDARSTVO	SKUPAJ	3466	942	437	1118	60	48	656	101	104	3	-
	MOŠKI	1821	307	159	719	52	21	414	71	78	2	-
	ŽENSKE	1645	635	278	399	8	27	242	30	26	1	-
KMETIJSTVO IN RIBIŠTVO	SKUPAJ	219	80	17	51	1	-	45	16	9	2	-
	MOŠKI	162	54	17	48	1	-	23	11	8	2	-
	ŽENSKE	57	26	-	3	-	-	22	5	1	-	-
GOZDARSTVO	SKUPAJ	37	15	4	11	-	2	5	-	-	-	-
	MOŠKI	37	15	4	11	-	2	5	-	-	-	-
	ŽENSKE	-	-	-	-	-	-	-	-	-	-	-
VODNO GOSPODARSTVO	SKUPAJ	2	-	1	1	-	-	-	-	-	-	-
	MOŠKI	2	-	1	1	-	-	-	-	-	-	-
	ŽENSKE	-	-	-	-	-	-	-	-	-	-	-
GRADBENIŠTVO	SKUPAJ	291	66	22	112	5	2	71	4	9	-	-
	MOŠKI	250	60	21	106	5	2	46	3	7	-	-
	ŽENSKE	41	6	1	6	-	-	25	1	2	-	-

1.13. ZAPOSLENE OSEBE PO KRAJU DELA, PODROČJU DEJAVNOSTI, SPOLU IN STOPNJI STROKOVNE IZOBRAZBE (BREZ OSEB, KI DELAJO V TUJINI, IN DRUŽINSKIH ČLANOV, KI Z NJIMI ŽIVIJO V TUJINI) (nadaljevanje)

1.13. *EMPLOYEES BY PLACE OF WORK, INDUSTRY, SEX AND LEVEL OF PROFESSIONAL QUALIFICATION (EXCLUDING PERSONS WHO ARE WORKING ABROAD AND THEIR FAMILY MEMBERS WHO LIVE WITH THEM ABROAD) (continued)*

	SPOL *SEX*	SKUPAJ *TOTAL*	STOPNJA STROKOVNE IZOBRAZBE *LEVEL OF PROFESSIONAL ATTAINMENT*									
			NEKVALIFICIRANI *UNSKILLED*	POLKVALIFICIRANI *SEMISKILLED*	KVALIFICIRANI *SKILLED*	VISOKOKVALIFICIRANI *HIGHLY SKILLED*	NIŽJA STROKOVNA IZOBRAZBA *LOWER PROFESSIONAL DEGREE*	SREDNJA STROKOVNA IZOBRAZBA *SECONDARY PROFESSIONAL DEGREE*	VIŠJA STROKOVNA IZOBRAZBA *NONUNIVERSITY DEGREE*	VISOKA STROKOVNA IZOBRAZBA *UNIVERSITY DEGREE*		
										SKUPAJ *TOTAL*	MAGISTERIJ *MASTER'S DEGREE*	DOKTORAT *DOCTOR OF SCIENCE*
PROMET IN ZVEZE	SKUPAJ	175	16	5	104	-	1	43	5	1	-	-
	MOŠKI	136	11	5	101	-	1	17	1	-	-	-
	ŽENSKE	39	5	-	3	-	-	26	4	1	-	-
TRGOVINA	SKUPAJ	370	29	13	201	14	1	93	13	6	-	-
	MOŠKI	157	11	12	66	10	-	45	8	5	-	-
	ŽENSKE	213	18	1	135	4	1	48	5	1	-	-
GOSTINSTVO IN TURIZEM	SKUPAJ	183	36	18	70	2	-	47	8	2	-	-
	MOŠKI	71	3	3	34	1	-	26	4	-	-	-
	ŽENSKE	112	33	15	36	1	-	21	4	2	-	-
OBRT IN OSEBNE STORITVE	SKUPAJ	180	48	12	81	1	1	33	2	2	1	-
	MOŠKI	126	36	8	59	-	1	20	1	1	-	-
	ŽENSKE	54	12	4	22	1	-	13	1	1	1	-
STANOVANJSKO-KOMUNALNE DEJAVNOSTI	SKUPAJ	58	14	4	18	1	-	12	6	3	-	-
	MOŠKI	47	13	4	18	-	-	5	4	3	-	-
	ŽENSKE	11	1	-	-	1	-	7	2	-	-	-
FINANČNE,TEHN. IN POSLOVNE STOR.	SKUPAJ	84	6	1	10	1	1	53	7	5	-	-
	MOŠKI	34	4	-	8	1	-	14	4	3	-	-
	ŽENSKE	50	2	1	2	-	1	39	3	2	-	-
IZOBRAŽEVANJE IN KULTURA	SKUPAJ	418	33	9	41	1	2	106	187	39	1	-
	MOŠKI	107	1	2	22	-	-	23	43	16	1	-
	ŽENSKE	311	32	7	19	1	2	83	144	23	-	-
ZDRAVSTVO IN SOCIALNO VARSTVO	SKUPAJ	243	19	7	35	4	1	109	38	30	1	-
	MOŠKI	36	-	1	12	1	-	4	6	12	-	-
	ŽENSKE	207	19	6	23	3	1	105	32	18	1	-
JAVNA UPRAVA, SKLADI, ZDRUŽENJA, ORGANIZACIJE	SKUPAJ	244	13	-	22	-	2	132	40	35	-	-
	MOŠKI	122	2	-	11	-	-	68	20	21	-	-
	ŽENSKE	122	11	-	11	-	2	64	20	14	-	-
NEZNANO	SKUPAJ	10	2	-	2	-	-	3	2	1	-	-
	MOŠKI	5	1	-	-	-	-	2	1	1	-	-
	ŽENSKE	5	1	-	2	-	-	1	1	-	-	-
LITIJA	SKUPAJ	4465	1304	296	1530	69	91	785	270	120	5	1
	MOŠKI	2192	558	131	903	52	34	355	92	67	3	-
	ŽENSKE	2273	746	165	627	17	57	430	178	53	2	1
INDUSTRIJA IN RUDARSTVO	SKUPAJ	2593	1039	217	847	31	60	317	57	25	1	-
	MOŠKI	1284	419	92	494	26	20	181	37	15	-	-
	ŽENSKE	1309	620	125	353	5	40	136	20	10	1	-
KMETIJSTVO IN RIBIŠTVO	SKUPAJ	58	15	3	13	-	-	17	7	3	-	-
	MOŠKI	33	8	3	9	-	-	6	4	3	-	-
	ŽENSKE	25	7	-	4	-	-	11	3	-	-	-
GOZDARSTVO	SKUPAJ	55	12	10	15	-	-	15	-	3	-	-
	MOŠKI	51	10	10	15	-	-	13	-	3	-	-
	ŽENSKE	4	2	-	-	-	-	2	-	-	-	-
VODNO GOSPODARSTVO	SKUPAJ	-	-	-	-	-	-	-	-	-	-	-
	MOŠKI	-	-	-	-	-	-	-	-	-	-	-
	ŽENSKE	-	-	-	-	-	-	-	-	-	-	-
GRADBENIŠTVO	SKUPAJ	267	47	12	126	9	4	54	8	7	1	-
	MOŠKI	231	43	10	114	9	3	40	7	5	1	-
	ŽENSKE	36	4	2	12	-	1	14	1	2	-	-
PROMET IN ZVEZE	SKUPAJ	155	21	4	72	7	2	46	3	-	-	-
	MOŠKI	118	12	3	66	7	1	26	3	-	-	-
	ŽENSKE	37	9	1	6	-	1	20	-	-	-	-
TRGOVINA	SKUPAJ	242	8	6	164	9	8	42	5	-	-	-
	MOŠKI	68	6	2	41	3	4	9	3	-	-	-
	ŽENSKE	174	2	4	123	6	4	33	2	-	-	-

1.13. ZAPOSLENE OSEBE PO KRAJU DELA, PODROČJU DEJAVNOSTI, SPOLU IN STOPNJI STROKOVNE IZOBRAZBE (BREZ OSEB, KI DELAJO V TUJINI, IN DRUŽINSKIH ČLANOV, KI Z NJIMI ŽIVIJO V TUJINI) (nadaljevanje)

1.13. *EMPLOYEES BY PLACE OF WORK, INDUSTRY, SEX AND LEVEL OF PROFESSIONAL QUALIFICATION (EXCLUDING PERSONS WHO ARE WORKING ABROAD AND THEIR FAMILY MEMBERS WHO LIVE WITH THEM ABROAD) (continued)*

	SPOL *SEX*	SKUPAJ *TOTAL*	STOPNJA STROKOVNE IZOBRAZBE *LEVEL OF PROFESSIONAL ATTAINMENT*									
			NEKVALIFICIRANI *UNSKILLED*	POLKVALIFICIRANI *SEMISKILLED*	KVALIFICIRANI *SKILLED*	VISOKOKVALIFICIRANI *HIGHLY SKILLED*	NIŽJA STROKOVNA IZOBRAZBA *LOWER PROFESSIONAL DEGREE*	SREDNJA STROKOVNA IZOBRAZBA *SECONDARY PROFESSIONAL DEGREE*	VIŠJA STROKOVNA IZOBRAZBA *NONUNIVERSITY DEGREE*	VISOKA STROKOVNA IZOBRAZBA *UNIVERSITY DEGREE*		
										SKUPAJ *TOTAL*	MAGISTERIJ *MASTER'S DEGREE*	DOKTORAT *DOCTOR OF SCIENCE*
GOSTINSTVO IN TURIZEM	SKUPAJ	81	12	9	42	2	3	12	1	-	-	-
	MOŠKI	17	1	-	11	1	-	3	1	-	-	-
	ŽENSKE	64	11	9	31	1	3	9	-	-	-	-
OBRT IN OSEBNE STORITVE	SKUPAJ	202	43	8	108	5	5	31	2	-	-	-
	MOŠKI	153	28	5	91	4	4	21	-	-	-	-
	ŽENSKE	49	15	3	17	1	1	10	2	-	-	-
STANOVANJSKO-KOMUNALNE DEJAVNOSTI	SKUPAJ	51	22	2	20	-	-	6	1	-	-	-
	MOŠKI	43	19	2	17	-	-	4	1	-	-	-
	ŽENSKE	8	3	-	3	-	-	2	-	-	-	-
FINANČNE,TEHN. IN POSLOVNE STOR.	SKUPAJ	83	10	2	16	-	2	41	6	6	-	-
	MOŠKI	29	4	1	11	-	1	6	2	4	-	-
	ŽENSKE	54	6	1	5	-	1	35	4	2	-	-
IZOBRAŽEVANJE IN KULTURA	SKUPAJ	256	29	6	25	4	3	43	116	30	1	-
	MOŠKI	52	1	1	11	2	1	8	14	14	1	-
	ŽENSKE	204	28	5	14	2	2	35	102	16	-	-
ZDRAVSTVO IN SOCIALNO VARSTVO	SKUPAJ	248	31	12	52	1	1	90	33	28	1	1
	MOŠKI	30	-	-	10	-	-	6	4	10	-	-
	ŽENSKE	218	31	12	42	1	1	84	29	18	1	1
JAVNA UPRAVA, SKLADI, ZDRUŽENJA, ORGANIZACIJE	SKUPAJ	162	10	3	27	1	3	69	31	18	1	-
	MOŠKI	71	2	-	10	-	-	30	16	13	1	-
	ŽENSKE	91	8	3	17	1	3	39	15	5	-	-
NEZNANO	SKUPAJ	12	5	2	3	-	-	2	-	-	-	-
	MOŠKI	12	5	2	3	-	-	2	-	-	-	-
	ŽENSKE	-	-	-	-	-	-	-	-	-	-	-
LJUBLJANA BEŽIGRAD	SKUPAJ	27684	2883	1125	7286	708	553	8636	2526	3967	251	177
	MOŠKI	14104	1074	534	4593	559	236	3773	1069	2266	165	138
	ŽENSKE	13580	1809	591	2693	149	317	4863	1457	1701	86	39
INDUSTRIJA IN RUDARSTVO	SKUPAJ	6095	1096	458	1985	176	154	1546	292	388	12	2
	MOŠKI	3561	364	204	1406	154	74	915	185	259	7	2
	ŽENSKE	2534	732	254	579	22	80	631	107	129	5	-
KMETIJSTVO IN RIBIŠTVO	SKUPAJ	41	2	2	8	-	1	16	2	10	-	1
	MOŠKI	24	2	-	5	-	1	6	1	9	-	1
	ŽENSKE	17	-	2	3	-	-	10	1	1	-	-
GOZDARSTVO	SKUPAJ	6	1	-	2	1	-	2	-	-	-	-
	MOŠKI	4	1	-	-	1	-	2	-	-	-	-
	ŽENSKE	2	-	-	2	-	-	-	-	-	-	-
VODNO GOSPODARSTVO	SKUPAJ	121	6	2	58	10	2	29	2	12	1	-
	MOŠKI	95	1	2	54	10	1	19	1	7	-	-
	ŽENSKE	26	5	-	4	-	1	10	1	5	1	-
GRADBENIŠTVO	SKUPAJ	2227	185	107	771	142	48	701	113	160	2	1
	MOŠKI	1772	139	94	679	131	38	483	89	119	2	-
	ŽENSKE	455	46	13	92	11	10	218	24	41	-	1
PROMET IN ZVEZE	SKUPAJ	1061	66	27	371	41	28	359	106	63	5	-
	MOŠKI	737	38	21	345	39	16	192	57	29	4	-
	ŽENSKE	324	28	6	26	2	12	167	49	34	1	-
TRGOVINA	SKUPAJ	5742	419	175	1651	149	116	2202	475	555	23	4
	MOŠKI	2332	202	89	723	85	36	652	200	345	18	3
	ŽENSKE	3410	217	86	928	64	80	1550	275	210	5	1
GOSTINSTVO IN TURIZEM	SKUPAJ	597	80	44	192	13	14	181	45	28	2	-
	MOŠKI	187	7	4	69	7	1	68	17	14	1	-
	ŽENSKE	410	73	40	123	6	13	113	28	14	1	-
OBRT IN OSEBNE STORITVE	SKUPAJ	1282	196	64	596	55	34	283	26	28	-	-
	MOŠKI	873	68	34	469	48	23	191	21	19	-	-
	ŽENSKE	409	128	30	127	7	11	92	5	9	-	-

1.13. ZAPOSLENE OSEBE PO KRAJU DELA, PODROČJU DEJAVNOSTI, SPOLU IN STOPNJI STROKOVNE IZOBRAZBE (BREZ OSEB, KI DELAJO V TUJINI, IN DRUŽINSKIH ČLANOV, KI Z NJIMI ŽIVIJO V TUJINI) (nadaljevanje)

1.13. *EMPLOYEES BY PLACE OF WORK, INDUSTRY, SEX AND LEVEL OF PROFESSIONAL QUALIFICATION (EXCLUDING PERSONS WHO ARE WORKING ABROAD AND THEIR FAMILY MEMBERS WHO LIVE WITH THEM ABROAD) (continued)*

	SPOL *SEX*	SKUPAJ *TOTAL*	STOPNJA STROKOVNE IZOBRAZBE *LEVEL OF PROFESSIONAL ATTAINMENT*									
			NEKVALIFICIRANI *UNSKILLED*	POLKVALIFICIRANI *SEMI-SKILLED*	KVALIFICIRANI *SKILLED*	VISOKOKVALIFICIRANI *HIGHLY SKILLED*	NIŽJA STROKOVNA IZOBRAZBA *LOWER PROFESSIONAL DEGREE*	SREDNJA STROKOVNA IZOBRAZBA *SECONDARY PROFESSIONAL DEGREE*	VIŠJA STROKOVNA IZOBRAZBA *NON-UNIVERSITY DEGREE*	VISOKA STROKOVNA IZOBRAZBA *UNIVERSITY DEGREE*		
										SKUPAJ *TOTAL*	MAGISTERIJ *MASTER'S DEGREE*	DOKTORAT *DOCTOR OF SCIENCE*
STANOVANJSKO-KOMUNALNE DEJAVNOSTI	SKUPAJ	524	85	23	214	19	11	123	22	27	1	-
	MOŠKI	402	65	19	181	17	7	77	15	21	1	-
	ŽENSKE	122	20	4	33	2	4	46	7	6	-	-
FINANČNE,TEHN. IN POSLOVNE STOR.	SKUPAJ	2880	137	45	394	29	58	1165	328	724	38	8
	MOŠKI	1446	40	22	190	19	16	458	187	514	27	8
	ŽENSKE	1434	97	23	204	10	42	707	141	210	11	-
IZOBRAŽEVANJE IN KULTURA	SKUPAJ	3238	285	62	376	28	40	725	561	1161	115	147
	MOŠKI	1329	72	18	204	17	15	299	138	566	70	110
	ŽENSKE	1909	213	44	172	11	25	426	423	595	45	37
ZDRAVSTVO IN SOCIALNO VARSTVO	SKUPAJ	1781	146	67	337	15	27	620	301	268	17	7
	MOŠKI	373	21	10	116	9	4	86	50	77	6	7
	ŽENSKE	1408	125	57	221	6	23	534	251	191	11	-
JAVNA UPRAVA, SKLADI, ZDRUŽENJA, ORGANIZACIJE	SKUPAJ	1863	110	39	275	24	20	630	241	524	35	7
	MOŠKI	838	23	10	115	17	4	296	102	271	29	7
	ŽENSKE	1025	87	29	160	7	16	334	139	253	6	-
NEZNANO	SKUPAJ	226	69	10	56	6	-	54	12	19	-	-
	MOŠKI	131	31	7	37	5	-	29	6	16	-	-
	ŽENSKE	95	38	3	19	1	-	25	6	3	-	-
LJUBLJANA CENTER	SKUPAJ	48097	3939	1447	10492	913	808	16293	5269	8936	682	554
	MOŠKI	19424	1137	519	4756	560	198	5625	1896	4733	426	445
	ŽENSKE	28673	2802	928	5736	353	610	10668	3373	4203	256	109
INDUSTRIJA IN RUDARSTVO	SKUPAJ	4080	706	268	1270	103	92	1098	217	326	16	2
	MOŠKI	2192	239	124	793	85	38	559	128	226	15	2
	ŽENSKE	1888	467	144	477	18	54	539	89	100	1	-
KMETIJSTVO IN RIBIŠTVO	SKUPAJ	154	15	6	44	2	4	48	6	29	3	1
	MOŠKI	65	7	-	20	1	-	15	3	19	3	1
	ŽENSKE	89	8	6	24	1	4	33	3	10	-	-
GOZDARSTVO	SKUPAJ	12	3	-	2	-	-	3	-	4	-	-
	MOŠKI	11	3	-	2	-	-	3	-	3	-	-
	ŽENSKE	1	-	-	-	-	-	-	-	1	-	-
VODNO GOSPODARSTVO	SKUPAJ	14	-	-	5	-	1	1	3	4	-	-
	MOŠKI	12	-	-	4	-	1	1	3	3	-	-
	ŽENSKE	2	-	-	1	-	-	-	-	1	-	-
GRADBENIŠTVO	SKUPAJ	1106	99	36	327	51	15	368	76	134	5	2
	MOŠKI	835	65	32	287	49	8	254	48	92	4	2
	ŽENSKE	271	34	4	40	2	7	114	28	42	1	-
PROMET IN ZVEZE	SKUPAJ	3508	302	99	1010	165	51	1290	330	261	5	3
	MOŠKI	2395	171	70	825	151	30	794	185	169	4	2
	ŽENSKE	1113	131	29	185	14	21	496	145	92	1	1
TRGOVINA	SKUPAJ	8675	467	187	2994	245	179	3329	629	645	15	4
	MOŠKI	2672	186	71	815	82	36	861	268	353	8	4
	ŽENSKE	6003	281	116	2179	163	143	2468	361	292	7	-
GOSTINSTVO IN TURIZEM	SKUPAJ	2361	348	168	773	53	56	729	124	110	1	-
	MOŠKI	727	42	20	285	32	11	248	48	41	-	-
	ŽENSKE	1634	306	148	488	21	45	481	76	69	1	-
OBRT IN OSEBNE STORITVE	SKUPAJ	1512	276	60	664	52	37	356	42	25	-	-
	MOŠKI	610	31	26	297	32	14	170	21	19	-	-
	ŽENSKE	902	245	34	367	20	23	186	21	6	-	-
STANOVANJSKO-KOMUNALNE DEJAVNOSTI	SKUPAJ	821	164	43	307	17	20	180	43	47	-	-
	MOŠKI	572	117	40	257	14	8	91	17	28	-	-
	ŽENSKE	249	47	3	50	3	12	89	26	19	-	-
FINANČNE,TEHN. IN POSLOVNE STOR.	SKUPAJ	5825	229	95	761	65	91	2709	727	1148	55	6
	MOŠKI	2088	65	31	282	32	12	770	277	619	45	6
	ŽENSKE	3737	164	64	479	33	79	1939	450	529	10	-

1.13. ZAPOSLENE OSEBE PO KRAJU DELA, PODROČJU DEJAVNOSTI, SPOLU IN STOPNJI STROKOVNE IZOBRAZBE (BREZ OSEB, KI DELAJO V TUJINI, IN DRUŽINSKIH ČLANOV, KI Z NJIMI ŽIVIJO V TUJINI) (nadaljevanje)

1.13. *EMPLOYEES BY PLACE OF WORK, INDUSTRY, SEX AND LEVEL OF PROFESSIONAL QUALIFICATION (EXCLUDING PERSONS WHO ARE WORKING ABROAD AND THEIR FAMILY MEMBERS WHO LIVE WITH THEM ABROAD) (continued)*

	SPOL *SEX*	SKUPAJ *TOTAL*	STOPNJA STROKOVNE IZOBRAZBE *LEVEL OF PROFESSIONAL ATTAINMENT*									
			NEKVALIFICIRANI *UNSKILLED*	POLKVALIFICIRANI *SEMISKILLED*	KVALIFICIRANI *SKILLED*	VISOKOKVALIFICIRANI *HIGHLY SKILLED*	NIŽJA STROKOVNA IZOBRAZBA *LOWER PROFESSIONAL DEGREE*	SREDNJA STROKOVNA IZOBRAZBA *SECONDARY PROFESSIONAL DEGREE*	VIŠJA STROKOVNA IZOBRAZBA *NONUNIVERSITY DEGREE*	VISOKA STROKOVNA IZOBRAZBA *UNIVERSITY DEGREE*		
										SKUPAJ *TOTAL*	MAGISTERIJ *MASTER'S DEGREE*	DOKTORAT *DOCTOR OF SCIENCE*
IZOBRAŽEVANJE IN KULTURA	SKUPAJ	7499	469	133	888	71	85	1914	939	3000	321	415
	MOŠKI	3487	114	46	497	50	26	853	327	1574	188	339
	ŽENSKE	4012	355	87	391	21	59	1061	612	1426	133	76
ZDRAVSTVO IN SOCIALNO VARSTVO	SKUPAJ	5922	477	225	633	41	58	2156	1231	1101	143	70
	MOŠKI	936	34	23	107	13	2	191	125	441	70	45
	ŽENSKE	4986	443	202	526	28	56	1965	1106	660	73	25
JAVNA UPRAVA, SKLADI, ZDRUŽENJA, ORGANIZACIJE	SKUPAJ	6344	329	124	767	47	115	2012	882	2068	117	51
	MOŠKI	2696	40	34	259	18	12	772	434	1127	88	44
	ŽENSKE	3648	289	90	508	29	103	1240	448	941	29	7
NEZNANO	SKUPAJ	264	55	3	47	1	4	100	20	34	1	-
	MOŠKI	126	23	2	26	1	-	43	12	19	1	-
	ŽENSKE	138	32	1	21	-	4	57	8	15	-	-
LJUBLJANA MOSTE-POLJE	SKUPAJ	25797	4163	1573	7893	696	524	7026	1928	1994	105	56
	MOŠKI	13462	1691	766	5252	550	197	3164	733	1109	64	44
	ŽENSKE	12335	2472	807	2641	146	327	3862	1195	885	41	12
INDUSTRIJA IN RUDARSTVO	SKUPAJ	9670	2309	857	3212	264	224	1988	379	437	13	2
	MOŠKI	5565	861	393	2332	234	84	1124	251	286	5	1
	ŽENSKE	4105	1448	464	880	30	140	864	128	151	8	1
KMETIJSTVO IN RIBIŠTVO	SKUPAJ	129	41	7	39	4	-	20	2	16	-	-
	MOŠKI	69	16	3	25	2	-	11	1	11	-	-
	ŽENSKE	60	25	4	14	2	-	9	1	5	-	-
GOZDARSTVO	SKUPAJ	6	2	1	2	-	-	1	-	-	-	-
	MOŠKI	5	1	1	2	-	-	1	-	-	-	-
	ŽENSKE	1	1	-	-	-	-	-	-	-	-	-
VODNO GOSPODARSTVO	SKUPAJ	7	1	1	1	2	-	1	1	-	-	-
	MOŠKI	7	1	1	1	2	-	1	1	-	-	-
	ŽENSKE	-	-	-	-	-	-	-	-	-	-	-
GRADBENIŠTVO	SKUPAJ	1606	160	87	650	124	17	410	70	88	1	-
	MOŠKI	1339	124	70	587	118	10	311	47	72	1	-
	ŽENSKE	267	36	17	63	6	7	99	23	16	-	-
PROMET IN ZVEZE	SKUPAJ	1798	221	97	788	73	37	459	72	51	3	-
	MOŠKI	1388	152	82	697	66	26	291	40	34	3	-
	ŽENSKE	410	69	15	91	7	11	168	32	17	-	-
TRGOVINA	SKUPAJ	3282	382	148	1211	102	94	1028	172	145	8	-
	MOŠKI	1361	195	81	509	44	33	353	64	82	7	-
	ŽENSKE	1921	187	67	702	58	61	675	108	63	1	-
GOSTINSTVO IN TURIZEM	SKUPAJ	562	102	51	190	8	18	152	32	9	-	-
	MOŠKI	158	13	7	57	6	2	54	13	6	-	-
	ŽENSKE	404	89	44	133	2	16	98	19	3	-	-
OBRT IN OSEBNE STORITVE	SKUPAJ	1078	170	54	509	39	22	256	17	11	-	-
	MOŠKI	732	80	35	379	33	10	170	16	9	-	-
	ŽENSKE	346	90	19	130	6	12	86	1	2	-	-
STANOVANJSKO-KOMUNALNE DEJAVNOSTI	SKUPAJ	614	148	39	247	12	13	126	12	17	-	-
	MOŠKI	492	116	34	217	10	10	85	8	12	-	-
	ŽENSKE	122	32	5	30	2	3	41	4	5	-	-
FINANČNE,TEHN. IN POSLOVNE STOR.	SKUPAJ	1847	115	51	343	21	39	813	195	270	16	2
	MOŠKI	893	48	28	185	11	13	325	115	168	11	2
	ŽENSKE	954	67	23	158	10	26	488	80	102	5	-
IZOBRAŽEVANJE IN KULTURA	SKUPAJ	1570	144	40	166	14	15	339	431	421	32	34
	MOŠKI	477	26	14	72	8	4	124	56	173	21	26
	ŽENSKE	1093	118	26	94	6	11	215	375	248	11	8
ZDRAVSTVO IN SOCIALNO VARSTVO	SKUPAJ	2429	259	116	354	18	27	947	391	317	25	15
	MOŠKI	354	19	10	79	6	4	71	47	118	12	12
	ŽENSKE	2075	240	106	275	12	23	876	344	199	13	3

1.13. ZAPOSLENE OSEBE PO KRAJU DELA, PODROČJU DEJAVNOSTI, SPOLU IN STOPNJI STROKOVNE IZOBRAZBE (BREZ OSEB, KI DELAJO V TUJINI, IN DRUŽINSKIH ČLANOV, KI Z NJIMI ŽIVIJO V TUJINI) (nadaljevanje)

1.13. *EMPLOYEES BY PLACE OF WORK, INDUSTRY, SEX AND LEVEL OF PROFESSIONAL QUALIFICATION (EXCLUDING PERSONS WHO ARE WORKING ABROAD AND THEIR FAMILY MEMBERS WHO LIVE WITH THEM ABROAD) (continued)*

	SPOL *SEX*	SKUPAJ *TOTAL*	STOPNJA STROKOVNE IZOBRAZBE *LEVEL OF PROFESSIONAL ATTAINMENT*									
			NEKVALIFICIRANI *UNSKILLED*	POLKVALIFICIRANI *SEMI-SKILLED*	KVALIFICIRANI *SKILLED*	VISOKOKVALIFICIRANI *HIGHLY SKILLED*	NIŽJA STROKOVNA IZOBRAZBA *LOWER PROFESSIONAL DEGREE*	SREDNJA STROKOVNA IZOBRAZBA *SECONDARY PROFESSIONAL DEGREE*	VIŠJA STROKOVNA IZOBRAZBA *NON-UNIVERSITY DEGREE*	VISOKA STROKOVNA IZOBRAZBA *UNIVERSITY DEGREE*		
										SKUPAJ *TOTAL*	MAGISTERIJ *MASTER'S DEGREE*	DOKTORAT *DOCTOR OF SCIENCE*
JAVNA UPRAVA, SKLADI, ZDRUŽENJA, ORGANIZACIJE	SKUPAJ	989	60	14	117	10	18	424	143	203	7	3
	MOŠKI	493	13	1	65	6	1	206	68	133	4	3
	ŽENSKE	496	47	13	52	4	17	218	75	70	3	-
NEZNANO	SKUPAJ	210	49	10	64	5	-	62	11	9	-	-
	MOŠKI	129	26	6	45	4	-	37	6	5	-	-
	ŽENSKE	81	23	4	19	1	-	25	5	4	-	-
LJUBLJANA ŠIŠKA	SKUPAJ	28797	3823	1636	8587	853	608	8276	2289	2725	164	55
	MOŠKI	15972	1443	809	5852	721	259	4187	1126	1575	113	40
	ŽENSKE	12825	2380	827	2735	132	349	4089	1163	1150	51	15
INDUSTRIJA IN RUDARSTVO	SKUPAJ	12871	2311	1007	3884	430	304	3304	709	922	60	9
	MOŠKI	7417	798	452	2682	367	123	1907	474	614	49	7
	ŽENSKE	5454	1513	555	1202	63	181	1397	235	308	11	2
KMETIJSTVO IN RIBIŠTVO	SKUPAJ	93	16	10	26	1	3	30	3	4	1	-
	MOŠKI	64	13	9	15	1	3	17	3	3	1	-
	ŽENSKE	29	3	1	11	-	-	13	-	1	-	-
GOZDARSTVO	SKUPAJ	-	-	-	-	-	-	-	-	-	-	-
	MOŠKI	-	-	-	-	-	-	-	-	-	-	-
	ŽENSKE	-	-	-	-	-	-	-	-	-	-	-
VODNO GOSPODARSTVO	SKUPAJ	8	-	-	3	1	-	2	-	2	-	-
	MOŠKI	6	-	-	3	1	-	1	-	1	-	-
	ŽENSKE	2	-	-	-	-	-	1	-	1	-	-
GRADBENIŠTVO	SKUPAJ	942	119	59	350	56	19	253	46	40	-	1
	MOŠKI	771	89	49	316	55	14	179	37	32	-	1
	ŽENSKE	171	30	10	34	1	5	74	9	8	-	-
PROMET IN ZVEZE	SKUPAJ	1642	122	54	890	78	34	363	59	42	-	-
	MOŠKI	1288	73	44	806	75	25	210	35	20	-	-
	ŽENSKE	354	49	10	84	3	9	153	24	22	-	-
TRGOVINA	SKUPAJ	2770	198	96	1054	93	65	926	165	173	8	1
	MOŠKI	1389	100	57	540	62	23	386	102	119	7	1
	ŽENSKE	1381	98	39	514	31	42	540	63	54	1	-
GOSTINSTVO IN TURIZEM	SKUPAJ	643	101	39	228	16	17	195	27	20	1	-
	MOŠKI	244	11	10	98	10	4	83	16	12	-	-
	ŽENSKE	399	90	29	130	6	13	112	11	8	1	-
OBRT IN OSEBNE STORITVE	SKUPAJ	1555	222	68	647	61	32	451	42	32	2	-
	MOŠKI	1020	81	37	494	55	18	286	23	26	2	-
	ŽENSKE	535	141	31	153	6	14	165	19	6	-	-
STANOVANJSKO-KOMUNALNE DEJAVNOSTI	SKUPAJ	467	63	32	173	15	2	115	31	36	3	-
	MOŠKI	357	45	24	146	13	1	78	25	25	2	-
	ŽENSKE	110	18	8	27	2	1	37	6	11	1	-
FINANČNE,TEHN. IN POSLOVNE STOR.	SKUPAJ	2742	239	147	707	52	66	954	235	342	16	-
	MOŠKI	1726	153	102	519	47	35	509	137	224	11	-
	ŽENSKE	1016	86	45	188	5	31	445	98	118	5	-
IZOBRAŽEVANJE IN KULTURA	SKUPAJ	1931	153	33	198	16	19	454	504	554	41	37
	MOŠKI	677	24	8	97	11	6	170	130	231	23	28
	ŽENSKE	1254	129	25	101	5	13	284	374	323	18	9
ZDRAVSTVO IN SOCIALNO VARSTVO	SKUPAJ	1729	152	61	233	10	30	691	269	283	23	6
	MOŠKI	201	12	3	35	4	4	32	29	82	11	3
	ŽENSKE	1528	140	58	198	6	26	659	240	201	12	3
JAVNA UPRAVA, SKLADI, ZDRUŽENJA, ORGANIZACIJE	SKUPAJ	1165	72	15	144	18	14	466	185	251	9	-
	MOŠKI	668	19	4	64	14	1	290	107	169	7	-
	ŽENSKE	497	53	11	80	4	13	176	78	82	2	-
NEZNANO	SKUPAJ	239	55	15	50	6	3	72	14	24	-	1
	MOŠKI	144	25	10	37	6	2	39	8	17	-	-
	ŽENSKE	95	30	5	13	-	1	33	6	7	-	1

1.13. ZAPOSLENE OSEBE PO KRAJU DELA, PODROČJU DEJAVNOSTI, SPOLU IN STOPNJI STROKOVNE IZOBRAZBE (BREZ OSEB, KI DELAJO V TUJINI, IN DRUŽINSKIH ČLANOV, KI Z NJIMI ŽIVIJO V TUJINI) (nadaljevanje)

1.13. *EMPLOYEES BY PLACE OF WORK, INDUSTRY, SEX AND LEVEL OF PROFESSIONAL QUALIFICATION (EXCLUDING PERSONS WHO ARE WORKING ABROAD AND THEIR FAMILY MEMBERS WHO LIVE WITH THEM ABROAD) (continued)*

	SPOL *SEX*	SKUPAJ *TOTAL*	STOPNJA STROKOVNE IZOBRAZBE *LEVEL OF PROFESSIONAL ATTAINMENT*									
			NEKVALIFICIRANI *UNSKILLED*	POLKVALIFICIRANI *SEMISKILLED*	KVALIFICIRANI *SKILLED*	VISOKOKVALIFICIRANI *HIGHLY SKILLED*	NIŽJA STROKOVNA IZOBRAZBA *LOWER PROFESSIONAL DEGREE*	SREDNJA STROKOVNA IZOBRAZBA *SECONDARY PROFESSIONAL DEGREE*	VIŠJA STROKOVNA IZOBRAZBA *NONUNIVERSITY DEGREE*	VISOKA STROKOVNA IZOBRAZBA *UNIVERSITY DEGREE*		
										SKUPAJ *TOTAL*	MAGISTERIJ *MASTER'S DEGREE*	DOKTORAT *DOCTOR OF SCIENCE*
LJUBLJANA VIČ-RUDNIK	SKUPAJ	19149	2619	924	5192	406	373	5090	1566	2979	380	434
	MOŠKI	9749	980	435	3299	298	148	2225	578	1786	261	362
	ŽENSKE	9400	1639	489	1893	108	225	2865	988	1193	119	72
INDUSTRIJA IN RUDARSTVO	SKUPAJ	5581	1231	468	1851	135	126	1222	229	319	19	7
	MOŠKI	3109	470	216	1251	111	48	659	144	210	16	7
	ŽENSKE	2472	761	252	600	24	78	563	85	109	3	-
KMETIJSTVO IN RIBIŠTVO	SKUPAJ	182	33	8	50	3	4	51	8	25	2	-
	MOŠKI	95	16	3	34	1	1	18	3	19	2	-
	ŽENSKE	87	17	5	16	2	3	33	5	6	-	-
GOZDARSTVO	SKUPAJ	132	25	7	33	2	1	29	3	32	2	-
	MOŠKI	101	20	7	24	-	1	21	1	27	1	-
	ŽENSKE	31	5	-	9	2	-	8	2	5	1	-
VODNO GOSPODARSTVO	SKUPAJ	49	4	2	13	1	1	14	1	13	-	-
	MOŠKI	33	3	-	10	1	-	7	1	11	-	-
	ŽENSKE	16	1	2	3	-	1	7	-	2	-	-
GRADBENIŠTVO	SKUPAJ	714	77	39	288	35	16	196	25	38	2	1
	MOŠKI	604	64	37	264	33	13	145	17	31	1	1
	ŽENSKE	110	13	2	24	2	3	51	8	7	1	-
PROMET IN ZVEZE	SKUPAJ	752	70	24	357	26	18	211	29	17	1	-
	MOŠKI	555	47	18	317	24	11	112	16	10	1	-
	ŽENSKE	197	23	6	40	2	7	99	13	7	-	-
TRGOVINA	SKUPAJ	2095	169	73	779	67	46	705	132	124	5	1
	MOŠKI	889	88	36	338	35	20	237	64	71	4	1
	ŽENSKE	1206	81	37	441	32	26	468	68	53	1	-
GOSTINSTVO IN TURIZEM	SKUPAJ	399	70	31	145	10	11	106	18	8	2	-
	MOŠKI	133	6	6	57	4	-	47	8	5	2	-
	ŽENSKE	266	64	25	88	6	11	59	10	3	-	-
OBRT IN OSEBNE STORITVE	SKUPAJ	1455	217	76	652	52	41	354	37	26	1	-
	MOŠKI	975	111	49	483	39	26	222	30	15	1	-
	ŽENSKE	480	106	27	169	13	15	132	7	11	-	-
STANOVANJSKO-KOMUNALNE DEJAVNOSTI	SKUPAJ	389	72	34	166	5	11	81	15	5	1	-
	MOŠKI	327	61	30	152	4	9	55	12	4	1	-
	ŽENSKE	62	11	4	14	1	2	26	3	1	-	-
FINANČNE,TEHN. IN POSLOVNE STOR.	SKUPAJ	1074	54	14	162	17	18	446	107	256	18	10
	MOŠKI	576	16	7	90	14	8	199	58	184	12	10
	ŽENSKE	498	38	7	72	3	10	247	49	72	6	-
IZOBRAŽEVANJE IN KULTURA	SKUPAJ	3724	301	63	320	36	35	747	585	1637	295	401
	MOŠKI	1688	40	16	162	24	8	294	144	1000	201	332
	ŽENSKE	2036	261	47	158	12	27	453	441	637	94	69
ZDRAVSTVO IN SOCIALNO VARSTVO	SKUPAJ	1655	206	60	247	10	32	603	261	236	17	7
	MOŠKI	190	11	2	52	4	-	33	28	60	7	5
	ŽENSKE	1465	195	58	195	6	32	570	233	176	10	2
JAVNA UPRAVA, SKLADI, ZDRUŽENJA, ORGANIZACIJE	SKUPAJ	794	44	15	88	6	13	284	112	232	14	5
	MOŠKI	392	10	3	37	3	3	155	49	132	11	4
	ŽENSKE	402	34	12	51	3	10	129	63	100	3	1
NEZNANO	SKUPAJ	154	46	10	41	1	-	41	4	11	1	2
	MOŠKI	82	17	5	28	1	-	21	3	7	1	2
	ŽENSKE	72	29	5	13	-	-	20	1	4	-	-
LJUTOMER	SKUPAJ	5118	1114	496	1872	117	61	977	326	155	4	1
	MOŠKI	2727	570	234	1156	93	30	412	134	98	4	-
	ŽENSKE	2391	544	262	716	24	31	565	192	57	-	1
INDUSTRIJA IN RUDARSTVO	SKUPAJ	2428	701	366	875	47	32	312	62	33	-	-
	MOŠKI	1323	345	155	550	41	12	149	47	24	-	-
	ŽENSKE	1105	356	211	325	6	20	163	15	9	-	-

1.13. ZAPOSLENE OSEBE PO KRAJU DELA, PODROČJU DEJAVNOSTI, SPOLU IN STOPNJI STROKOVNE IZOBRAZBE (BREZ OSEB, KI DELAJO V TUJINI, IN DRUŽINSKIH ČLANOV, KI Z NJIMI ŽIVIJO V TUJINI) (nadaljevanje)

1.13. *EMPLOYEES BY PLACE OF WORK, INDUSTRY, SEX AND LEVEL OF PROFESSIONAL QUALIFICATION (EXCLUDING PERSONS WHO ARE WORKING ABROAD AND THEIR FAMILY MEMBERS WHO LIVE WITH THEM ABROAD) (continued)*

	SPOL *SEX*	SKUPAJ *TOTAL*	STOPNJA STROKOVNE IZOBRAZBE *LEVEL OF PROFESSIONAL ATTAINMENT*									
			NEKVALIFICIRANI *UNSKILLED*	POLKVALIFICIRANI *SEMISKILLED*	KVALIFICIRANI *SKILLED*	VISOKOKVALIFICIRANI *HIGHLY SKILLED*	NIŽJA STROKOVNA IZOBRAZBA *LOWER PROFESSIONAL DEGREE*	SREDNJA STROKOVNA IZOBRAZBA *SECONDARY PROFESSIONAL DEGREE*	VIŠJA STROKOVNA IZOBRAZBA *NONUNIVERSITY DEGREE*	VISOKA STROKOVNA IZOBRAZBA *UNIVERSITY DEGREE*		
										SKUPAJ *TOTAL*	MAGISTERIJ *MASTER'S DEGREE*	DOKTORAT *DOCTOR OF SCIENCE*
KMETIJSTVO IN RIBIŠTVO	SKUPAJ	387	99	46	102	5	6	88	23	18	1	-
	MOŠKI	228	50	28	75	4	5	38	13	15	1	-
	ŽENSKE	159	49	18	27	1	1	50	10	3	-	-
GOZDARSTVO	SKUPAJ	5	2	-	1	-	-	1	-	1	-	-
	MOŠKI	5	2	-	1	-	-	1	-	1	-	-
	ŽENSKE	-	-	-	-	-	-	-	-	-	-	-
VODNO GOSPODARSTVO	SKUPAJ	1	1	-	-	-	-	-	-	-	-	-
	MOŠKI	1	1	-	-	-	-	-	-	-	-	-
	ŽENSKE	-	-	-	-	-	-	-	-	-	-	-
GRADBENIŠTVO	SKUPAJ	315	81	21	130	15	3	52	7	6	-	-
	MOŠKI	286	76	20	122	13	3	42	4	6	-	-
	ŽENSKE	29	5	1	8	2	-	10	3	-	-	-
PROMET IN ZVEZE	SKUPAJ	176	29	11	102	-	2	29	3	-	-	-
	MOŠKI	157	26	11	99	-	1	18	2	-	-	-
	ŽENSKE	19	3	-	3	-	1	11	1	-	-	-
TRGOVINA	SKUPAJ	380	25	4	219	29	2	87	12	2	-	-
	MOŠKI	147	8	3	66	22	-	41	7	-	-	-
	ŽENSKE	233	17	1	153	7	2	46	5	2	-	-
GOSTINSTVO IN TURIZEM	SKUPAJ	121	21	5	72	2	3	16	2	-	-	-
	MOŠKI	32	1	1	23	1	2	3	1	-	-	-
	ŽENSKE	89	20	4	49	1	1	13	1	-	-	-
OBRT IN OSEBNE STORITVE	SKUPAJ	403	67	27	202	8	8	77	12	2	-	-
	MOŠKI	275	42	14	151	6	6	48	6	2	-	-
	ŽENSKE	128	25	13	51	2	2	29	6	-	-	-
STANOVANJSKO-KOMUNALNE DEJAVNOSTI	SKUPAJ	24	1	1	12	2	-	7	1	-	-	-
	MOŠKI	15	-	1	8	2	-	4	-	-	-	-
	ŽENSKE	9	1	-	4	-	-	3	1	-	-	-
FINANČNE,TEHN. IN POSLOVNE STOR.	SKUPAJ	77	5	1	14	1	1	40	8	7	1	1
	MOŠKI	30	2	-	9	1	1	10	1	6	1	-
	ŽENSKE	47	3	1	5	-	-	30	7	1	-	1
IZOBRAŽEVANJE IN KULTURA	SKUPAJ	255	24	1	31	2	1	55	112	29	2	-
	MOŠKI	67	6	-	10	-	-	9	30	12	2	-
	ŽENSKE	188	18	1	21	2	1	46	82	17	-	-
ZDRAVSTVO IN SOCIALNO VARSTVO	SKUPAJ	306	40	7	59	4	3	116	45	32	-	-
	MOŠKI	54	4	-	14	2	-	12	8	14	-	-
	ŽENSKE	252	36	7	45	2	3	104	37	18	-	-
JAVNA UPRAVA, SKLADI, ZDRUŽENJA, ORGANIZACIJE	SKUPAJ	214	15	4	40	2	-	91	37	25	-	-
	MOŠKI	92	5	1	19	1	-	34	14	18	-	-
	ŽENSKE	122	10	3	21	1	-	57	23	7	-	-
NEZNANO	SKUPAJ	26	3	2	13	-	-	6	2	-	-	-
	MOŠKI	15	2	-	9	-	-	3	1	-	-	-
	ŽENSKE	11	1	2	4	-	-	3	1	-	-	-
LOGATEC	SKUPAJ	2594	611	270	875	45	43	495	158	97	-	1
	MOŠKI	1381	269	133	546	35	20	261	59	58	-	-
	ŽENSKE	1213	342	137	329	10	23	234	99	39	-	1
INDUSTRIJA IN RUDARSTVO	SKUPAJ	1574	512	230	480	24	30	225	41	32	-	-
	MOŠKI	860	214	106	321	19	14	139	24	23	-	-
	ŽENSKE	714	298	124	159	5	16	86	17	9	-	-
KMETIJSTVO IN RIBIŠTVO	SKUPAJ	18	2	1	9	-	-	4	1	1	-	-
	MOŠKI	12	2	1	4	-	-	3	1	1	-	-
	ŽENSKE	6	-	-	5	-	-	1	-	-	-	-
GOZDARSTVO	SKUPAJ	40	3	3	17	2	2	9	1	3	-	-
	MOŠKI	31	2	2	14	2	2	6	-	3	-	-
	ŽENSKE	9	1	1	3	-	-	3	1	-	-	-

1.13. ZAPOSLENE OSEBE PO KRAJU DELA, PODROČJU DEJAVNOSTI, SPOLU IN STOPNJI STROKOVNE IZOBRAZBE (BREZ OSEB, KI DELAJO V TUJINI, IN DRUŽINSKIH ČLANOV, KI Z NJIMI ŽIVIJO V TUJINI) (nadaljevanje)

1.13. *EMPLOYEES BY PLACE OF WORK, INDUSTRY, SEX AND LEVEL OF PROFESSIONAL QUALIFICATION (EXCLUDING PERSONS WHO ARE WORKING ABROAD AND THEIR FAMILY MEMBERS WHO LIVE WITH THEM ABROAD) (continued)*

	SPOL *SEX*	SKUPAJ *TOTAL*	STOPNJA STROKOVNE IZOBRAZBE *LEVEL OF PROFESSIONAL ATTAINMENT*									
			NEKVALIFICIRANI *UNSKILLED*	POLKVALIFICIRANI *SEMISKILLED*	KVALIFICIRANI *SKILLED*	VISOKOKVALIFICIRANI *HIGHLY SKILLED*	NIŽJA STROKOVNA IZOBRAZBA *LOWER PROFESSIONAL DEGREE*	SREDNJA STROKOVNA IZOBRAZBA *SECONDARY PROFESSIONAL DEGREE*	VIŠJA STROKOVNA IZOBRAZBA *NONUNIVERSITY DEGREE*	VISOKA STROKOVNA IZOBRAZBA *UNIVERSITY DEGREE*		
										SKUPAJ *TOTAL*	MAGISTERIJ *MASTER'S DEGREE*	DOKTORAT *DOCTOR OF SCIENCE*
VODNO GOSPODARSTVO	SKUPAJ	-	-	-	-	-	-	-	-	-	-	-
	MOŠKI	-	-	-	-	-	-	-	-	-	-	-
	ŽENSKE	-	-	-	-	-	-	-	-	-	-	-
GRADBENIŠTVO	SKUPAJ	108	16	6	55	2	3	20	4	2	-	-
	MOŠKI	89	15	6	50	2	1	12	1	2	-	-
	ŽENSKE	19	1	-	5	-	2	8	3	-	-	-
PROMET IN ZVEZE	SKUPAJ	121	14	5	57	4	4	36	1	-	-	-
	MOŠKI	106	11	5	55	4	3	28	-	-	-	-
	ŽENSKE	15	3	-	2	-	1	8	1	-	-	-
TRGOVINA	SKUPAJ	138	8	2	96	3	1	23	4	1	-	-
	MOŠKI	55	5	1	34	1	-	12	1	1	-	-
	ŽENSKE	83	3	1	62	2	1	11	3	-	-	-
GOSTINSTVO IN TURIZEM	SKUPAJ	95	15	7	55	-	-	14	3	1	-	-
	MOŠKI	36	4	1	24	-	-	5	2	-	-	-
	ŽENSKE	59	11	6	31	-	-	9	1	1	-	-
OBRT IN OSEBNE STORITVE	SKUPAJ	76	15	6	34	4	2	13	2	-	-	-
	MOŠKI	50	11	5	22	4	-	7	1	-	-	-
	ŽENSKE	26	4	1	12	-	2	6	1	-	-	-
STANOVANJSKO-KOMUNALNE DEJAVNOSTI	SKUPAJ	16	1	4	7	-	-	2	1	1	-	-
	MOŠKI	14	-	4	7	-	-	1	1	1	-	-
	ŽENSKE	2	1	-	-	-	-	1	-	-	-	-
FINANČNE,TEHN. IN POSLOVNE STOR.	SKUPAJ	36	-	1	12	2	-	16	3	2	-	-
	MOŠKI	12	-	-	3	-	-	6	1	2	-	-
	ŽENSKE	24	-	1	9	2	-	10	2	-	-	-
IZOBRAŽEVANJE IN KULTURA	SKUPAJ	134	13	2	12	1	1	21	66	18	-	1
	MOŠKI	29	3	1	3	1	-	3	12	6	-	-
	ŽENSKE	105	10	1	9	-	1	18	54	12	-	1
ZDRAVSTVO IN SOCIALNO VARSTVO	SKUPAJ	117	7	2	18	3	-	55	12	20	-	-
	MOŠKI	19	-	-	2	2	-	4	4	7	-	-
	ŽENSKE	98	7	2	16	1	-	51	8	13	-	-
JAVNA UPRAVA, SKLADI, ZDRUŽENJA, ORGANIZACIJE	SKUPAJ	121	5	1	23	-	-	57	19	16	-	-
	MOŠKI	68	2	1	7	-	-	35	11	12	-	-
	ŽENSKE	53	3	-	16	-	-	22	8	4	-	-
NEZNANO	SKUPAJ	-	-	-	-	-	-	-	-	-	-	-
	MOŠKI	-	-	-	-	-	-	-	-	-	-	-
	ŽENSKE	-	-	-	-	-	-	-	-	-	-	-
MARIBOR	SKUPAJ	70934	9251	4451	23430	2598	847	19093	6067	5197	366	185
	MOŠKI	37552	3900	2424	14539	2000	415	8543	2669	3062	275	158
	ŽENSKE	33382	5351	2027	8891	598	432	10550	3398	2135	91	27
INDUSTRIJA IN RUDARSTVO	SKUPAJ	25584	4937	2526	8969	965	361	5483	1370	973	52	2
	MOŠKI	14696	2034	1243	5908	795	177	3003	849	687	47	2
	ŽENSKE	10888	2903	1283	3061	170	184	2480	521	286	5	-
KMETIJSTVO IN RIBIŠTVO	SKUPAJ	542	84	27	151	6	8	151	52	63	11	-
	MOŠKI	280	48	21	88	6	3	51	18	45	8	-
	ŽENSKE	262	36	6	63	-	5	100	34	18	3	-
GOZDARSTVO	SKUPAJ	153	17	12	46	1	2	37	14	24	1	-
	MOŠKI	105	14	12	36	1	1	16	5	20	1	-
	ŽENSKE	48	3	-	10	-	1	21	9	4	-	-
VODNO GOSPODARSTVO	SKUPAJ	7	-	-	1	-	-	1	2	3	-	-
	MOŠKI	2	-	-	1	-	-	-	1	-	-	-
	ŽENSKE	5	-	-	-	-	-	1	1	3	-	-
GRADBENIŠTVO	SKUPAJ	5143	483	288	1978	404	56	1347	368	219	9	-
	MOŠKI	4021	335	251	1741	385	47	861	250	151	6	-
	ŽENSKE	1122	148	37	237	19	9	486	118	68	3	-

1.13. ZAPOSLENE OSEBE PO KRAJU DELA, PODROČJU DEJAVNOSTI, SPOLU IN STOPNJI STROKOVNE IZOBRAZBE (BREZ OSEB, KI DELAJO V TUJINI, IN DRUŽINSKIH ČLANOV, KI Z NJIMI ŽIVIJO V TUJINI) (nadaljevanje)

1.13. *EMPLOYEES BY PLACE OF WORK, INDUSTRY, SEX AND LEVEL OF PROFESSIONAL QUALIFICATION (EXCLUDING PERSONS WHO ARE WORKING ABROAD AND THEIR FAMILY MEMBERS WHO LIVE WITH THEM ABROAD) (continued)*

	SPOL *SEX*	SKUPAJ *TOTAL*	STOPNJA STROKOVNE IZOBRAZBE *LEVEL OF PROFESSIONAL ATTAINMENT*									
			NEKVALIFICIRANI *UNSKILLED*	POLKVALIFICIRANI *SEMISKILLED*	KVALIFICIRANI *SKILLED*	VISOKOKVALIFICIRANI *HIGHLY SKILLED*	NIŽJA STROKOVNA IZOBRAZBA *LOWER PROFESSIONAL DEGREE*	SREDNJA STROKOVNA IZOBRAZBA *SECONDARY PROFESSIONAL DEGREE*	VIŠJA STROKOVNA IZOBRAZBA *NONUNIVERSITY DEGREE*	VISOKA STROKOVNA IZOBRAZBA *UNIVERSITY DEGREE*		
										SKUPAJ *TOTAL*	MAGISTERIJ *MASTER'S DEGREE*	DOKTORAT *DOCTOR OF SCIENCE*
PROMET IN ZVEZE	SKUPAJ	4283	550	225	1906	204	62	1041	211	84	2	-
	MOŠKI	3297	329	195	1672	183	47	688	125	58	2	-
	ŽENSKE	986	221	30	234	21	15	353	86	26	-	-
TRGOVINA	SKUPAJ	7241	504	210	3444	350	61	2123	361	188	5	1
	MOŠKI	2618	285	142	1077	140	24	675	171	104	4	1
	ŽENSKE	4623	219	68	2367	210	37	1448	190	84	1	-
GOSTINSTVO IN TURIZEM	SKUPAJ	1844	314	82	847	41	27	470	46	17	-	-
	MOŠKI	514	33	14	242	18	9	170	20	8	-	-
	ŽENSKE	1330	281	68	605	23	18	300	26	9	-	-
OBRT IN OSEBNE STORITVE	SKUPAJ	3119	381	168	1534	169	36	724	70	37	1	-
	MOŠKI	1952	148	89	1033	135	20	453	48	26	1	-
	ŽENSKE	1167	233	79	501	34	16	271	22	11	-	-
STANOVANJSKO-KOMUNALNE DEJAVNOSTI	SKUPAJ	1067	211	68	438	38	10	218	51	33	-	-
	MOŠKI	786	129	60	373	35	8	125	34	22	-	-
	ŽENSKE	281	82	8	65	3	2	93	17	11	-	-
FINANČNE,TEHN. IN POSLOVNE STOR.	SKUPAJ	7676	527	450	2265	248	93	2663	769	661	30	2
	MOŠKI	4577	343	320	1662	207	60	1175	400	410	22	2
	ŽENSKE	3099	184	130	603	41	33	1488	369	251	8	-
IZOBRAŽEVANJE IN KULTURA	SKUPAJ	4961	421	77	523	57	34	1054	1347	1448	190	145
	MOŠKI	1831	55	19	259	36	11	371	334	746	138	125
	ŽENSKE	3130	366	58	264	21	23	683	1013	702	52	20
ZDRAVSTVO IN SOCIALNO VARSTVO	SKUPAJ	5683	562	256	805	48	66	2348	879	719	41	31
	MOŠKI	955	52	29	182	19	4	225	125	319	28	25
	ŽENSKE	4728	510	227	623	29	62	2123	754	400	13	6
JAVNA UPRAVA, SKLADI, ZDRUŽENJA, ORGANIZACIJE	SKUPAJ	3163	146	38	398	53	25	1306	496	701	23	4
	MOŠKI	1629	30	11	169	28	1	671	269	450	18	3
	ŽENSKE	1534	116	27	229	25	24	635	227	251	5	1
NEZNANO	SKUPAJ	468	114	24	125	14	6	127	31	27	1	-
	MOŠKI	289	65	18	96	12	3	59	20	16	-	-
	ŽENSKE	179	49	6	29	2	3	68	11	11	1	-
METLIKA	SKUPAJ	2185	452	129	800	40	34	558	123	49	-	1
	MOŠKI	961	189	56	411	29	14	175	57	30	-	1
	ŽENSKE	1224	263	73	389	11	20	383	66	19	-	-
INDUSTRIJA IN RUDARSTVO	SKUPAJ	1205	326	95	437	28	20	242	40	17	-	-
	MOŠKI	503	123	34	209	19	8	78	21	11	-	-
	ŽENSKE	702	203	61	228	9	12	164	19	6	-	-
KMETIJSTVO IN RIBIŠTVO	SKUPAJ	76	11	2	24	1	1	30	4	3	-	-
	MOŠKI	47	9	2	15	1	-	14	3	3	-	-
	ŽENSKE	29	2	-	9	-	1	16	1	-	-	-
GOZDARSTVO	SKUPAJ	1	-	-	-	-	-	1	-	-	-	-
	MOŠKI	1	-	-	-	-	-	1	-	-	-	-
	ŽENSKE	-	-	-	-	-	-	-	-	-	-	-
VODNO GOSPODARSTVO	SKUPAJ	-	-	-	-	-	-	-	-	-	-	-
	MOŠKI	-	-	-	-	-	-	-	-	-	-	-
	ŽENSKE	-	-	-	-	-	-	-	-	-	-	-
GRADBENIŠTVO	SKUPAJ	46	6	2	25	4	-	7	1	1	-	-
	MOŠKI	40	5	2	23	4	-	5	-	1	-	-
	ŽENSKE	6	1	-	2	-	-	2	1	-	-	-
PROMET IN ZVEZE	SKUPAJ	62	5	5	18	1	-	29	3	1	-	-
	MOŠKI	36	3	5	15	1	-	10	2	-	-	-
	ŽENSKE	26	2	-	3	-	-	19	1	1	-	-

1.13. ZAPOSLENE OSEBE PO KRAJU DELA, PODROČJU DEJAVNOSTI, SPOLU IN STOPNJI STROKOVNE IZOBRAZBE (BREZ OSEB, KI DELAJO V TUJINI, IN DRUŽINSKIH ČLANOV, KI Z NJIMI ŽIVIJO V TUJINI) (nadaljevanje)

1.13. *EMPLOYEES BY PLACE OF WORK, INDUSTRY, SEX AND LEVEL OF PROFESSIONAL QUALIFICATION (EXCLUDING PERSONS WHO ARE WORKING ABROAD AND THEIR FAMILY MEMBERS WHO LIVE WITH THEM ABROAD) (continued)*

	SPOL *SEX*	SKUPAJ *TOTAL*	STOPNJA STROKOVNE IZOBRAZBE *LEVEL OF PROFESSIONAL ATTAINMENT*									
			NEKVALIFICIRANI *UNSKILLED*	POLKVALIFICIRANI *SEMISKILLED*	KVALIFICIRANI *SKILLED*	VISOKOKVALIFICIRANI *HIGHLY SKILLED*	NIŽJA STROKOVNA IZOBRAZBA *LOWER PROFESSIONAL DEGREE*	SREDNJA STROKOVNA IZOBRAZBA *SECONDARY PROFESSIONAL DEGREE*	VIŠJA STROKOVNA IZOBRAZBA *NONUNIVERSITY DEGREE*	VISOKA STROKOVNA IZOBRAZBA *UNIVERSITY DEGREE*		
										SKUPAJ *TOTAL*	MAGISTERIJ *MASTER'S DEGREE*	DOKTORAT *DOCTOR OF SCIENCE*
GOSTINSTVO IN TURIZEM	SKUPAJ	53	7	2	31	1	1	11	-	-	-	-
	MOŠKI	11	-	-	9	-	-	2	-	-	-	-
	ŽENSKE	42	7	2	22	1	1	9	-	-	-	-
OBRT IN OSEBNE STORITVE	SKUPAJ	60	6	3	32	1	2	14	1	1	-	-
	MOŠKI	40	5	2	25	1	-	6	-	1	-	-
	ŽENSKE	20	1	1	7	-	2	8	1	-	-	-
STANOVANJSKO-KOMUNALNE DEJAVNOSTI	SKUPAJ	30	7	2	12	-	1	8	-	-	-	-
	MOŠKI	28	7	2	12	-	1	6	-	-	-	-
	ŽENSKE	2	-	-	-	-	-	2	-	-	-	-
FINANČNE,TEHN. IN POSLOVNE STOR.	SKUPAJ	47	5	-	9	-	-	28	5	-	-	-
	MOŠKI	19	3	-	7	-	-	6	3	-	-	-
	ŽENSKE	28	2	-	2	-	-	22	2	-	-	-
IZOBRAŽEVANJE IN KULTURA	SKUPAJ	91	8	2	11	1	-	27	33	9	-	-
	MOŠKI	25	-	-	7	-	-	3	11	4	-	-
	ŽENSKE	66	8	2	4	1	-	24	22	5	-	-
ZDRAVSTVO IN SOCIALNO VARSTVO	SKUPAJ	125	18	4	24	-	1	58	10	10	-	1
	MOŠKI	15	1	1	5	-	-	2	2	4	-	1
	ŽENSKE	110	17	3	19	-	1	56	8	6	-	-
JAVNA UPRAVA, SKLADI, ZDRUŽENJA, ORGANIZACIJE	SKUPAJ	87	6	2	9	-	1	43	20	6	-	-
	MOŠKI	46	3	2	5	-	1	21	9	5	-	-
	ŽENSKE	41	3	-	4	-	-	22	11	1	-	-
NEZNANO	SKUPAJ	12	4	1	5	-	2	-	-	-	-	-
	MOŠKI	8	4	-	3	-	1	-	-	-	-	-
	ŽENSKE	4	-	1	2	-	1	-	-	-	-	-
MOZIRJE	SKUPAJ	4723	1224	260	1528	112	75	1119	265	140	5	-
	MOŠKI	2291	477	140	875	80	36	494	93	96	5	-
	ŽENSKE	2432	747	120	653	32	39	625	172	44	-	-
INDUSTRIJA IN RUDARSTVO	SKUPAJ	2874	963	211	866	52	57	583	96	46	1	-
	MOŠKI	1429	333	103	520	47	31	308	53	34	1	-
	ŽENSKE	1445	630	108	346	5	26	275	43	12	-	-
KMETIJSTVO IN RIBIŠTVO	SKUPAJ	153	29	1	32	1	4	65	6	15	2	-
	MOŠKI	66	15	1	19	1	-	17	1	12	2	-
	ŽENSKE	87	14	-	13	-	4	48	5	3	-	-
GOZDARSTVO	SKUPAJ	191	37	18	61	7	2	47	4	15	-	-
	MOŠKI	154	28	17	59	7	2	24	3	14	-	-
	ŽENSKE	37	9	1	2	-	-	23	1	1	-	-
VODNO GOSPODARSTVO	SKUPAJ	1	-	-	1	-	-	-	-	-	-	-
	MOŠKI	1	-	-	1	-	-	-	-	-	-	-
	ŽENSKE	-	-	-	-	-	-	-	-	-	-	-
GRADBENIŠTVO	SKUPAJ	162	36	9	61	6	2	39	8	1	-	-
	MOŠKI	136	24	8	58	6	2	31	6	1	-	-
	ŽENSKE	26	12	1	3	-	-	8	2	-	-	-
PROMET IN ZVEZE	SKUPAJ	137	25	7	64	4	-	34	3	-	-	-
	MOŠKI	97	20	6	51	4	-	15	1	-	-	-
	ŽENSKE	40	5	1	13	-	-	19	2	-	-	-
TRGOVINA	SKUPAJ	312	15	6	180	23	2	79	4	3	-	-
	MOŠKI	91	8	3	45	9	-	22	2	2	-	-
	ŽENSKE	221	7	3	135	14	2	57	2	1	-	-
GOSTINSTVO IN TURIZEM	SKUPAJ	140	18	3	76	9	3	30	1	-	-	-
	MOŠKI	23	4	-	9	2	-	8	-	-	-	-
	ŽENSKE	117	14	3	67	7	3	22	1	-	-	-
OBRT IN OSEBNE STORITVE	SKUPAJ	195	56	2	93	4	1	36	2	1	-	-
	MOŠKI	127	35	1	69	1	-	20	-	1	-	-
	ŽENSKE	68	21	1	24	3	1	16	2	-	-	-

1.13. ZAPOSLENE OSEBE PO KRAJU DELA, PODROČJU DEJAVNOSTI, SPOLU IN STOPNJI STROKOVNE IZOBRAZBE (BREZ OSEB, KI DELAJO V TUJINI, IN DRUŽINSKIH ČLANOV, KI Z NJIMI ŽIVIJO V TUJINI) (nadaljevanje)

1.13. *EMPLOYEES BY PLACE OF WORK, INDUSTRY, SEX AND LEVEL OF PROFESSIONAL QUALIFICATION (EXCLUDING PERSONS WHO ARE WORKING ABROAD AND THEIR FAMILY MEMBERS WHO LIVE WITH THEM ABROAD)* (continued)

	SPOL *SEX*	SKUPAJ *TOTAL*	STOPNJA STROKOVNE IZOBRAZBE *LEVEL OF PROFESSIONAL ATTAINMENT*									
			NEKVALIFICIRANI *UNSKILLED*	POLKVALIFICIRANI *SEMISKILLED*	KVALIFICIRANI *SKILLED*	VISOKOKVALIFICIRANI *HIGHLY SKILLED*	NIŽJA STROKOVNA IZOBRAZBA *LOWER PROFESSIONAL DEGREE*	SREDNJA STROKOVNA IZOBRAZBA *SECONDARY PROFESSIONAL DEGREE*	VIŠJA STROKOVNA IZOBRAZBA *NONUNIVERSITY DEGREE*	VISOKA STROKOVNA IZOBRAZBA *UNIVERSITY DEGREE*		
										SKUPAJ *TOTAL*	MAGISTERIJ *MASTER'S DEGREE*	DOKTORAT *DOCTOR OF SCIENCE*
STANOVANJSKO-KOMUNALNE DEJAVNOSTI	SKUPAJ	51	7	1	21	-	1	18	2	1	-	-
	MOŠKI	39	7	1	20	-	1	7	2	1	-	-
	ŽENSKE	12	-	-	1	-	-	11	-	-	-	-
FINANČNE,TEHN. IN POSLOVNE STOR.	SKUPAJ	52	2	-	3	3	-	33	6	5	-	-
	MOŠKI	18	-	-	2	1	-	11	1	3	-	-
	ŽENSKE	34	2	-	1	2	-	22	5	2	-	-
IZOBRAŽEVANJE IN KULTURA	SKUPAJ	190	21	2	26	-	-	26	100	15	-	-
	MOŠKI	35	1	-	9	-	-	5	14	6	-	-
	ŽENSKE	155	20	2	17	-	-	21	86	9	-	-
ZDRAVSTVO IN SOCIALNO VARSTVO	SKUPAJ	116	7	-	21	-	1	55	12	20	1	-
	MOŠKI	17	-	-	7	-	-	1	1	8	1	-
	ŽENSKE	99	7	-	14	-	1	54	11	12	-	-
JAVNA UPRAVA, SKLADI, ZDRUŽENJA, ORGANIZACIJE	SKUPAJ	146	7	-	22	3	2	73	21	18	1	-
	MOŠKI	58	2	-	6	2	-	25	9	14	1	-
	ŽENSKE	88	5	-	16	1	2	48	12	4	-	-
NEZNANO	SKUPAJ	3	1	-	1	-	-	1	-	-	-	-
	MOŠKI	-	-	-	-	-	-	-	-	-	-	-
	ŽENSKE	3	1	-	1	-	-	1	-	-	-	-
MURSKA SOBOTA	SKUPAJ	19084	3595	2563	6074	292	232	4124	1299	905	50	5
	MOŠKI	9306	1579	1045	3573	237	91	1651	582	548	37	4
	ŽENSKE	9778	2016	1518	2501	55	141	2473	717	357	13	1
INDUSTRIJA IN RUDARSTVO	SKUPAJ	8512	2064	1954	2794	132	149	1077	195	147	8	1
	MOŠKI	3667	798	621	1438	104	45	447	116	98	6	1
	ŽENSKE	4845	1266	1333	1356	28	104	630	79	49	2	-
KMETIJSTVO IN RIBIŠTVO	SKUPAJ	1023	278	93	228	10	5	258	74	77	12	1
	MOŠKI	675	156	65	191	10	4	137	53	59	9	1
	ŽENSKE	348	122	28	37	-	1	121	21	18	3	-
GOZDARSTVO	SKUPAJ	91	28	7	20	1	1	23	4	7	-	-
	MOŠKI	67	20	5	16	1	1	15	2	7	-	-
	ŽENSKE	24	8	2	4	-	-	8	2	-	-	-
VODNO GOSPODARSTVO	SKUPAJ	102	33	22	26	5	-	10	4	2	-	-
	MOŠKI	97	33	22	26	5	-	6	4	1	-	-
	ŽENSKE	5	-	-	-	-	-	4	-	1	-	-
GRADBENIŠTVO	SKUPAJ	1207	222	150	549	48	13	172	38	15	2	-
	MOŠKI	1113	206	145	538	48	12	121	31	12	2	-
	ŽENSKE	94	16	5	11	-	1	51	7	3	-	-
PROMET IN ZVEZE	SKUPAJ	742	94	59	347	9	9	185	29	10	-	-
	MOŠKI	606	68	57	324	9	8	110	21	9	-	-
	ŽENSKE	136	26	2	23	-	1	75	8	1	-	-
TRGOVINA	SKUPAJ	1525	119	47	846	43	7	377	54	32	3	-
	MOŠKI	721	87	40	371	32	1	146	28	16	3	-
	ŽENSKE	804	32	7	475	11	6	231	26	16	-	-
GOSTINSTVO IN TURIZEM	SKUPAJ	558	118	38	273	3	10	105	9	2	-	-
	MOŠKI	178	24	10	91	1	3	43	5	1	-	-
	ŽENSKE	380	94	28	182	2	7	62	4	1	-	-
OBRT IN OSEBNE STORITVE	SKUPAJ	647	109	51	332	11	11	120	12	1	-	-
	MOŠKI	470	75	36	258	11	9	72	8	1	-	-
	ŽENSKE	177	34	15	74	-	2	48	4	-	-	-
STANOVANJSKO-KOMUNALNE DEJAVNOSTI	SKUPAJ	190	51	15	78	3	-	33	7	3	-	-
	MOŠKI	156	41	11	75	3	-	19	6	1	-	-
	ŽENSKE	34	10	4	3	-	-	14	1	2	-	-
FINANČNE,TEHN. IN POSLOVNE STOR.	SKUPAJ	538	29	10	74	5	5	286	65	64	1	-
	MOŠKI	231	9	8	30	2	3	105	35	39	1	-
	ŽENSKE	307	20	2	44	3	2	181	30	25	-	-

1.13. ZAPOSLENE OSEBE PO KRAJU DELA, PODROČJU DEJAVNOSTI, SPOLU IN STOPNJI STROKOVNE IZOBRAZBE (BREZ OSEB, KI DELAJO V TUJINI, IN DRUŽINSKIH ČLANOV, KI Z NJIMI ŽIVIJO V TUJINI) (nadaljevanje)

1.13. *EMPLOYEES BY PLACE OF WORK, INDUSTRY, SEX AND LEVEL OF PROFESSIONAL QUALIFICATION (EXCLUDING PERSONS WHO ARE WORKING ABROAD AND THEIR FAMILY MEMBERS WHO LIVE WITH THEM ABROAD) (continued)*

	SPOL *SEX*	SKUPAJ *TOTAL*	STOPNJA STROKOVNE IZOBRAZBE *LEVEL OF PROFESSIONAL ATTAINMENT*									
			NEKVALIFICIRANI *UNSKILLED*	POLKVALIFICIRANI *SEMISKILLED*	KVALIFICIRANI *SKILLED*	VISOKOKVALIFICIRANI *HIGHLY SKILLED*	NIŽJA STROKOVNA IZOBRAZBA *LOWER PROFESSIONAL DEGREE*	SREDNJA STROKOVNA IZOBRAZBA *SECONDARY PROFESSIONAL DEGREE*	VIŠJA STROKOVNA IZOBRAZBA *NONUNIVERSITY DEGREE*	VISOKA STROKOVNA IZOBRAZBA *UNIVERSITY DEGREE*		
										SKUPAJ *TOTAL*	MAGISTERIJ *MASTER'S DEGREE*	DOKTORAT *DOCTOR OF SCIENCE*
IZOBRAŽEVANJE IN KULTURA	SKUPAJ	1106	107	34	116	3	3	248	413	182	1	-
	MOŠKI	351	12	9	56	2	3	60	118	91	-	-
	ŽENSKE	755	95	25	60	1	-	188	295	91	1	-
ZDRAVSTVO IN SOCIALNO VARSTVO	SKUPAJ	1885	279	76	286	15	11	793	215	210	16	3
	MOŠKI	443	40	12	113	5	2	124	44	103	11	2
	ŽENSKE	1442	239	64	173	10	9	669	171	107	5	1
JAVNA UPRAVA, SKLADI, ZDRUŽENJA, ORGANIZACIJE	SKUPAJ	933	56	5	98	4	8	432	178	152	7	-
	MOŠKI	514	6	2	41	4	-	243	109	109	5	-
	ŽENSKE	419	50	3	57	-	8	189	69	43	2	-
NEZNANO	SKUPAJ	25	8	2	7	-	-	5	2	1	-	-
	MOŠKI	17	4	2	5	-	-	3	2	1	-	-
	ŽENSKE	8	4	-	2	-	-	2	-	-	-	-
NOVA GORICA	SKUPAJ	23138	3769	1316	7923	499	445	5597	1914	1675	63	13
	MOŠKI	12275	1571	627	5115	377	214	2585	815	971	41	12
	ŽENSKE	10863	2198	689	2808	122	231	3012	1099	704	22	1
INDUSTRIJA IN RUDARSTVO	SKUPAJ	9658	2367	827	3536	200	220	1663	436	409	11	1
	MOŠKI	5600	948	368	2448	173	103	962	291	307	10	1
	ŽENSKE	4058	1419	459	1088	27	117	701	145	102	1	-
KMETIJSTVO IN RIBIŠTVO	SKUPAJ	393	66	18	144	4	11	82	18	50	7	-
	MOŠKI	228	42	14	77	2	7	41	10	35	4	-
	ŽENSKE	165	24	4	67	2	4	41	8	15	3	-
GOZDARSTVO	SKUPAJ	48	8	5	14	-	1	15	-	5	-	-
	MOŠKI	42	8	5	12	-	1	11	-	5	-	-
	ŽENSKE	6	-	-	2	-	-	4	-	-	-	-
VODNO GOSPODARSTVO	SKUPAJ	81	10	-	33	2	1	19	7	9	-	-
	MOŠKI	61	9	-	29	2	1	9	5	6	-	-
	ŽENSKE	20	1	-	4	-	-	10	2	3	-	-
GRADBENIŠTVO	SKUPAJ	1340	149	70	602	56	20	311	62	70	-	-
	MOŠKI	1083	100	54	550	56	17	211	41	54	-	-
	ŽENSKE	257	49	16	52	-	3	100	21	16	-	-
PROMET IN ZVEZE	SKUPAJ	1598	225	90	715	53	26	393	65	31	-	-
	MOŠKI	1263	177	81	643	51	22	242	30	17	-	-
	ŽENSKE	335	48	9	72	2	4	151	35	14	-	-
TRGOVINA	SKUPAJ	2065	145	46	1047	62	42	521	103	99	1	1
	MOŠKI	857	72	23	411	23	17	194	58	59	1	1
	ŽENSKE	1208	73	23	636	39	25	327	45	40	-	-
GOSTINSTVO IN TURIZEM	SKUPAJ	759	102	60	312	10	23	207	27	18	-	-
	MOŠKI	256	15	5	111	6	9	85	15	10	-	-
	ŽENSKE	503	87	55	201	4	14	122	12	8	-	-
OBRT IN OSEBNE STORITVE	SKUPAJ	859	141	48	434	21	25	158	15	17	1	-
	MOŠKI	508	40	23	301	19	13	90	9	13	1	-
	ŽENSKE	351	101	25	133	2	12	68	6	4	-	-
STANOVANJSKO-KOMUNALNE DEJAVNOSTI	SKUPAJ	322	54	15	153	9	9	63	10	9	-	-
	MOŠKI	265	49	13	139	8	6	39	5	6	-	-
	ŽENSKE	57	5	2	14	1	3	24	5	3	-	-
FINANČNE,TEHN. IN POSLOVNE STOR.	SKUPAJ	1332	51	27	227	23	19	621	180	184	4	2
	MOŠKI	611	14	16	116	12	8	233	88	124	3	2
	ŽENSKE	721	37	11	111	11	11	388	92	60	1	-
IZOBRAŽEVANJE IN KULTURA	SKUPAJ	1295	99	18	170	12	7	198	469	322	8	1
	MOŠKI	353	7	4	78	5	1	55	89	114	6	-
	ŽENSKE	942	92	14	92	7	6	143	380	208	2	1
ZDRAVSTVO IN SOCIALNO VARSTVO	SKUPAJ	1921	257	70	288	24	26	730	295	231	27	7
	MOŠKI	354	47	14	75	7	4	62	42	103	14	7
	ŽENSKE	1567	210	56	213	17	22	668	253	128	13	-

1.13. ZAPOSLENE OSEBE PO KRAJU DELA, PODROČJU DEJAVNOSTI, SPOLU IN STOPNJI STROKOVNE IZOBRAZBE (BREZ OSEB, KI DELAJO V TUJINI, IN DRUŽINSKIH ČLANOV, KI Z NJIMI ŽIVIJO V TUJINI) (nadaljevanje)

1.13. *EMPLOYEES BY PLACE OF WORK, INDUSTRY, SEX AND LEVEL OF PROFESSIONAL QUALIFICATION (EXCLUDING PERSONS WHO ARE WORKING ABROAD AND THEIR FAMILY MEMBERS WHO LIVE WITH THEM ABROAD) (continued)*

	SPOL *SEX*	SKUPAJ *TOTAL*	STOPNJA STROKOVNE IZOBRAZBE *LEVEL OF PROFESSIONAL ATTAINMENT*									
			NEKVALIFICIRANI *UNSKILLED*	POLKVALIFICIRANI *SEMISKILLED*	KVALIFICIRANI *SKILLED*	VISOKOKVALIFICIRANI *HIGHLY SKILLED*	NIŽJA STROKOVNA IZOBRAZBA *LOWER PROFESSIONAL DEGREE*	SREDNJA STROKOVNA IZOBRAZBA *SECONDARY PROFESSIONAL DEGREE*	VIŠJA STROKOVNA IZOBRAZBA *NONUNIVERSITY DEGREE*	VISOKA STROKOVNA IZOBRAZBA *UNIVERSITY DEGREE*		
										SKUPAJ *TOTAL*	MAGISTERIJ *MASTER'S DEGREE*	DOKTORAT *DOCTOR OF SCIENCE*
JAVNA UPRAVA, SKLADI, ZDRUŽENJA, ORGANIZACIJE	SKUPAJ	1262	61	14	193	20	14	533	215	212	4	1
	MOŠKI	640	22	3	74	10	4	291	124	112	2	1
	ŽENSKE	622	39	11	119	10	10	242	91	100	2	-
NEZNANO	SKUPAJ	205	34	8	55	3	1	83	12	9	-	-
	MOŠKI	154	21	4	51	3	1	60	8	6	-	-
	ŽENSKE	51	13	4	4	-	-	23	4	3	-	-
NOVO MESTO	SKUPAJ	24572	5090	1927	7433	502	600	5972	1639	1409	49	12
	MOŠKI	12850	2331	1001	4666	392	305	2753	650	752	27	11
	ŽENSKE	11722	2759	926	2767	110	295	3219	989	657	22	1
INDUSTRIJA IN RUDARSTVO	SKUPAJ	12467	3662	1386	3734	200	332	2278	450	425	16	5
	MOŠKI	6758	1599	622	2403	159	183	1272	271	249	10	5
	ŽENSKE	5709	2063	764	1331	41	149	1006	179	176	6	-
KMETIJSTVO IN RIBIŠTVO	SKUPAJ	215	46	12	62	3	4	63	9	16	-	-
	MOŠKI	131	30	10	46	2	-	30	2	11	-	-
	ŽENSKE	84	16	2	16	1	4	33	7	5	-	-
GOZDARSTVO	SKUPAJ	369	87	37	122	1	10	72	12	28	2	-
	MOŠKI	293	67	33	108	1	9	45	8	22	1	-
	ŽENSKE	76	20	4	14	-	1	27	4	6	1	-
VODNO GOSPODARSTVO	SKUPAJ	36	5	2	10	-	2	15	2	-	-	-
	MOŠKI	28	5	2	10	-	1	8	2	-	-	-
	ŽENSKE	8	-	-	-	-	1	7	-	-	-	-
GRADBENIŠTVO	SKUPAJ	1815	194	118	702	75	81	479	91	75	2	-
	MOŠKI	1444	157	111	630	71	47	310	64	54	2	-
	ŽENSKE	371	37	7	72	4	34	169	27	21	-	-
PROMET IN ZVEZE	SKUPAJ	1237	149	72	472	63	30	374	54	23	-	-
	MOŠKI	980	110	70	428	60	24	243	28	17	-	-
	ŽENSKE	257	39	2	44	3	6	131	26	6	-	-
TRGOVINA	SKUPAJ	1643	131	44	889	76	30	405	39	29	-	1
	MOŠKI	741	96	32	352	41	10	163	27	20	-	1
	ŽENSKE	902	35	12	537	35	20	242	12	9	-	-
GOSTINSTVO IN TURIZEM	SKUPAJ	538	79	31	254	15	10	134	13	2	-	-
	MOŠKI	134	13	1	64	5	2	44	5	-	-	-
	ŽENSKE	404	66	30	190	10	8	90	8	2	-	-
OBRT IN OSEBNE STORITVE	SKUPAJ	757	139	68	338	23	22	150	11	6	-	-
	MOŠKI	598	99	61	275	21	18	111	9	4	-	-
	ŽENSKE	159	40	7	63	2	4	39	2	2	-	-
STANOVANJSKO-KOMUNALNE DEJAVNOSTI	SKUPAJ	325	94	34	119	7	1	51	15	4	-	-
	MOŠKI	279	85	33	106	6	1	36	9	3	-	-
	ŽENSKE	46	9	1	13	1	-	15	6	1	-	-
FINANČNE,TEHN. IN POSLOVNE STOR.	SKUPAJ	633	30	7	100	8	9	347	66	66	3	-
	MOŠKI	200	8	4	38	6	2	85	21	36	2	-
	ŽENSKE	433	22	3	62	2	7	262	45	30	1	-
IZOBRAŽEVANJE IN KULTURA	SKUPAJ	1439	134	25	155	9	9	371	430	306	10	3
	MOŠKI	365	18	7	52	8	2	88	87	103	3	3
	ŽENSKE	1074	116	18	103	1	7	283	343	203	7	-
ZDRAVSTVO IN SOCIALNO VARSTVO	SKUPAJ	1996	273	74	332	11	35	773	262	236	12	3
	MOŠKI	343	23	6	95	5	5	80	28	101	6	2
	ŽENSKE	1653	250	68	237	6	30	693	234	135	6	1
JAVNA UPRAVA, SKLADI, ZDRUŽENJA, ORGANIZACIJE	SKUPAJ	1041	46	14	130	11	25	441	183	191	4	-
	MOŠKI	522	9	6	51	7	1	228	89	131	3	-
	ŽENSKE	519	37	8	79	4	24	213	94	60	1	-
NEZNANO	SKUPAJ	61	21	3	14	-	-	19	2	2	-	-
	MOŠKI	34	12	3	8	-	-	10	-	1	-	-
	ŽENSKE	27	9	-	6	-	-	9	2	1	-	-

1.13. ZAPOSLENE OSEBE PO KRAJU DELA, PODROČJU DEJAVNOSTI, SPOLU IN STOPNJI STROKOVNE IZOBRAZBE (BREZ OSEB, KI DELAJO V TUJINI, IN DRUŽINSKIH ČLANOV, KI Z NJIMI ŽIVIJO V TUJINI) (nadaljevanje)

1.13. *EMPLOYEES BY PLACE OF WORK, INDUSTRY, SEX AND LEVEL OF PROFESSIONAL QUALIFICATION (EXCLUDING PERSONS WHO ARE WORKING ABROAD AND THEIR FAMILY MEMBERS WHO LIVE WITH THEM ABROAD) (continued)*

	SPOL *SEX*	SKUPAJ *TOTAL*	STOPNJA STROKOVNE IZOBRAZBE *LEVEL OF PROFESSIONAL ATTAINMENT*									
			NEKVALIFICIRANI *UNSKILLED*	POLKVALIFICIRANI *SEMI-SKILLED*	KVALIFICIRANI *SKILLED*	VISOKOKVALIFICIRANI *HIGHLY SKILLED*	NIŽJA STROKOVNA IZOBRAZBA *LOWER PROFESSIONAL DEGREE*	SREDNJA STROKOVNA IZOBRAZBA *SECONDARY PROFESSIONAL DEGREE*	VIŠJA STROKOVNA IZOBRAZBA *NON-UNIVERSITY DEGREE*	VISOKA STROKOVNA IZOBRAZBA *UNIVERSITY DEGREE*		
										SKUPAJ *TOTAL*	MAGISTERIJ *MASTER'S DEGREE*	DOKTORAT *DOCTOR OF SCIENCE*
ORMOŽ	SKUPAJ	3651	802	240	1304	50	27	837	275	116	2	2
	MOŠKI	1831	366	135	816	38	12	294	98	72	2	1
	ŽENSKE	1820	436	105	488	12	15	543	177	44	-	1
INDUSTRIJA IN RUDARSTVO	SKUPAJ	1533	425	126	565	29	15	297	49	27	1	1
	MOŠKI	820	153	58	398	23	7	132	30	19	1	-
	ŽENSKE	713	272	68	167	6	8	165	19	8	-	1
KMETIJSTVO IN RIBIŠTVO	SKUPAJ	432	128	49	138	1	3	74	19	20	-	-
	MOŠKI	294	83	34	107	1	2	42	8	17	-	-
	ŽENSKE	138	45	15	31	-	1	32	11	3	-	-
GOZDARSTVO	SKUPAJ	19	6	3	6	-	-	4	-	-	-	-
	MOŠKI	15	5	3	5	-	-	2	-	-	-	-
	ŽENSKE	4	1	-	1	-	-	2	-	-	-	-
VODNO GOSPODARSTVO	SKUPAJ	-	-	-	-	-	-	-	-	-	-	-
	MOŠKI	-	-	-	-	-	-	-	-	-	-	-
	ŽENSKE	-	-	-	-	-	-	-	-	-	-	-
GRADBENIŠTVO	SKUPAJ	78	30	5	30	1	-	9	3	-	-	-
	MOŠKI	74	30	5	29	1	-	7	2	-	-	-
	ŽENSKE	4	-	-	1	-	-	2	1	-	-	-
PROMET IN ZVEZE	SKUPAJ	136	26	6	73	2	1	27	1	-	-	-
	MOŠKI	114	22	6	66	2	1	17	-	-	-	-
	ŽENSKE	22	4	-	7	-	-	10	1	-	-	-
TRGOVINA	SKUPAJ	308	24	4	208	3	-	62	4	3	-	-
	MOŠKI	111	19	3	69	2	-	15	2	1	-	-
	ŽENSKE	197	5	1	139	1	-	47	2	2	-	-
GOSTINSTVO IN TURIZEM	SKUPAJ	123	22	1	68	3	2	24	2	1	-	-
	MOŠKI	32	4	-	20	-	-	7	-	1	-	-
	ŽENSKE	91	18	1	48	3	2	17	2	-	-	-
OBRT IN OSEBNE STORITVE	SKUPAJ	173	40	17	82	1	1	27	5	-	-	-
	MOŠKI	111	21	8	63	1	-	14	4	-	-	-
	ŽENSKE	62	19	9	19	-	1	13	1	-	-	-
STANOVANJSKO-KOMUNALNE DEJAVNOSTI	SKUPAJ	55	11	3	26	2	2	10	-	1	-	-
	MOŠKI	44	9	3	25	1	2	4	-	-	-	-
	ŽENSKE	11	2	-	1	1	-	6	-	1	-	-
FINANČNE,TEHN. IN POSLOVNE STOR.	SKUPAJ	75	12	3	11	-	1	38	5	5	-	1
	MOŠKI	25	5	2	8	-	-	6	1	3	-	1
	ŽENSKE	50	7	1	3	-	1	32	4	2	-	-
IZOBRAŽEVANJE IN KULTURA	SKUPAJ	221	24	3	18	2	-	58	105	11	-	-
	MOŠKI	48	1	2	7	1	-	7	27	3	-	-
	ŽENSKE	173	23	1	11	1	-	51	78	8	-	-
ZDRAVSTVO IN SOCIALNO VARSTVO	SKUPAJ	281	32	11	47	4	-	117	45	25	1	-
	MOŠKI	40	6	4	5	4	-	5	3	13	1	-
	ŽENSKE	241	26	7	42	-	-	112	42	12	-	-
JAVNA UPRAVA, SKLADI, ZDRUŽENJA, ORGANIZACIJE	SKUPAJ	188	16	6	29	2	-	79	36	20	-	-
	MOŠKI	91	6	5	12	2	-	32	21	13	-	-
	ŽENSKE	97	10	1	17	-	-	47	15	7	-	-
NEZNANO	SKUPAJ	29	6	3	3	-	2	11	1	3	-	-
	MOŠKI	12	2	2	2	-	-	4	-	2	-	-
	ŽENSKE	17	4	1	1	-	2	7	1	1	-	-
PESNICA	SKUPAJ	3898	1138	197	1135	86	43	963	272	64	3	1
	MOŠKI	2039	482	129	711	54	20	502	105	36	1	1
	ŽENSKE	1859	656	68	424	32	23	461	167	28	2	-
INDUSTRIJA IN RUDARSTVO	SKUPAJ	2307	943	147	682	45	32	351	80	27	1	-
	MOŠKI	1312	412	105	501	34	17	184	45	14	-	-
	ŽENSKE	995	531	42	181	11	15	167	35	13	1	-

1.13. ZAPOSLENE OSEBE PO KRAJU DELA, PODROČJU DEJAVNOSTI, SPOLU IN STOPNJI STROKOVNE IZOBRAZBE (BREZ OSEB, KI DELAJO V TUJINI, IN DRUŽINSKIH ČLANOV, KI Z NJIMI ŽIVIJO V TUJINI) (nadaljevanje)

1.13. *EMPLOYEES BY PLACE OF WORK, INDUSTRY, SEX AND LEVEL OF PROFESSIONAL QUALIFICATION (EXCLUDING PERSONS WHO ARE WORKING ABROAD AND THEIR FAMILY MEMBERS WHO LIVE WITH THEM ABROAD) (continued)*

	SPOL *SEX*	SKUPAJ *TOTAL*	STOPNJA STROKOVNE IZOBRAZBE *LEVEL OF PROFESSIONAL ATTAINMENT*									
			NEKVALIFICIRANI *UNSKILLED*	POLKVALIFICIRANI *SEMI-SKILLED*	KVALIFICIRANI *SKILLED*	VISOKOKVALIFICIRANI *HIGHLY SKILLED*	NIŽJA STROKOVNA IZOBRAZBA *LOWER PROFESSIONAL DEGREE*	SREDNJA STROKOVNA IZOBRAZBA *SECONDARY PROFESSIONAL DEGREE*	VIŠJA STROKOVNA IZOBRAZBA *NON-UNIVERSITY DEGREE*	VISOKA STROKOVNA IZOBRAZBA *UNIVERSITY DEGREE*		
										SKUPAJ *TOTAL*	MAGISTERIJ *MASTER'S DEGREE*	DOKTORAT *DOCTOR OF SCIENCE*
KMETIJSTVO IN RIBIŠTVO	SKUPAJ	111	36	9	42	2	2	19	1	-	-	-
	MOŠKI	79	26	7	35	1	-	10	-	-	-	-
	ŽENSKE	32	10	2	7	1	2	9	1	-	-	-
GOZDARSTVO	SKUPAJ	5	2	-	-	-	-	3	-	-	-	-
	MOŠKI	4	2	-	-	-	-	2	-	-	-	-
	ŽENSKE	1	-	-	-	-	-	1	-	-	-	-
VODNO GOSPODARSTVO	SKUPAJ	1	-	-	-	-	-	1	-	-	-	-
	MOŠKI	1	-	-	-	-	-	1	-	-	-	-
	ŽENSKE	-	-	-	-	-	-	-	-	-	-	-
GRADBENIŠTVO	SKUPAJ	63	7	2	26	7	-	15	4	2	-	-
	MOŠKI	57	6	2	24	7	-	12	4	2	-	-
	ŽENSKE	6	1	-	2	-	-	3	-	-	-	-
PROMET IN ZVEZE	SKUPAJ	71	12	5	28	1	2	22	1	-	-	-
	MOŠKI	55	9	5	24	-	1	16	-	-	-	-
	ŽENSKE	16	3	-	4	1	1	6	1	-	-	-
TRGOVINA	SKUPAJ	225	20	-	128	11	-	54	9	3	-	-
	MOŠKI	76	8	-	33	5	-	23	5	2	-	-
	ŽENSKE	149	12	-	95	6	-	31	4	1	-	-
GOSTINSTVO IN TURIZEM	SKUPAJ	273	29	2	98	10	3	119	12	-	-	-
	MOŠKI	72	1	-	29	3	1	34	4	-	-	-
	ŽENSKE	201	28	2	69	7	2	85	8	-	-	-
OBRT IN OSEBNE STORITVE	SKUPAJ	73	16	4	31	-	2	17	3	-	-	-
	MOŠKI	37	4	2	24	-	1	4	2	-	-	-
	ŽENSKE	36	12	2	7	-	1	13	1	-	-	-
STANOVANJSKO-KOMUNALNE DEJAVNOSTI	SKUPAJ	12	4	3	2	-	-	3	-	-	-	-
	MOŠKI	9	3	3	1	-	-	2	-	-	-	-
	ŽENSKE	3	1	-	1	-	-	1	-	-	-	-
FINANČNE,TEHN. IN POSLOVNE STOR.	SKUPAJ	54	4	1	9	-	-	34	4	2	-	-
	MOŠKI	35	1	-	4	-	-	26	2	2	-	-
	ŽENSKE	19	3	1	5	-	-	8	2	-	-	-
IZOBRAŽEVANJE IN KULTURA	SKUPAJ	225	25	5	25	3	-	48	113	6	-	-
	MOŠKI	40	-	-	8	1	-	12	18	1	-	-
	ŽENSKE	185	25	5	17	2	-	36	95	5	-	-
ZDRAVSTVO IN SOCIALNO VARSTVO	SKUPAJ	168	24	18	36	3	1	71	9	6	-	1
	MOŠKI	24	3	4	11	-	-	3	1	2	-	1
	ŽENSKE	144	21	14	25	3	1	68	8	4	-	-
JAVNA UPRAVA, SKLADI, ZDRUŽENJA, ORGANIZACIJE	SKUPAJ	297	12	1	22	4	1	205	35	17	2	-
	MOŠKI	231	6	1	13	3	-	173	23	12	1	-
	ŽENSKE	66	6	-	9	1	1	32	12	5	1	-
NEZNANO	SKUPAJ	13	4	-	6	-	-	1	1	1	-	-
	MOŠKI	7	1	-	4	-	-	-	1	1	-	-
	ŽENSKE	6	3	-	2	-	-	1	-	-	-	-
PIRAN - PIRANO	SKUPAJ	5301	642	206	1728	111	102	1528	602	382	15	4
	MOŠKI	2571	216	99	944	91	34	699	271	217	12	3
	ŽENSKE	2730	426	107	784	20	68	829	331	165	3	1
INDUSTRIJA IN RUDARSTVO	SKUPAJ	603	135	41	192	10	12	137	34	42	2	-
	MOŠKI	342	55	21	134	8	3	75	20	26	1	-
	ŽENSKE	261	80	20	58	2	9	62	14	16	1	-
KMETIJSTVO IN RIBIŠTVO	SKUPAJ	42	3	1	16	-	3	12	6	1	1	-
	MOŠKI	36	3	1	13	-	2	10	6	1	1	-
	ŽENSKE	6	-	-	3	-	1	2	-	-	-	-
GOZDARSTVO	SKUPAJ	-	-	-	-	-	-	-	-	-	-	-
	MOŠKI	-	-	-	-	-	-	-	-	-	-	-
	ŽENSKE	-	-	-	-	-	-	-	-	-	-	-

1.13. ZAPOSLENE OSEBE PO KRAJU DELA, PODROČJU DEJAVNOSTI, SPOLU IN STOPNJI STROKOVNE IZOBRAZBE (BREZ OSEB, KI DELAJO V TUJINI, IN DRUŽINSKIH ČLANOV, KI Z NJIMI ŽIVIJO V TUJINI) (nadaljevanje)

1.13. *EMPLOYEES BY PLACE OF WORK, INDUSTRY, SEX AND LEVEL OF PROFESSIONAL QUALIFICATION (EXCLUDING PERSONS WHO ARE WORKING ABROAD AND THEIR FAMILY MEMBERS WHO LIVE WITH THEM ABROAD) (continued)*

	SPOL *SEX*	SKUPAJ *TOTAL*	STOPNJA STROKOVNE IZOBRAZBE *LEVEL OF PROFESSIONAL ATTAINMENT*									
			NEKVALIFICIRANI *UNSKILLED*	POLKVALIFICIRANI *SEMI-SKILLED*	KVALIFICIRANI *SKILLED*	VISOKOKVALIFICIRANI *HIGHLY SKILLED*	NIŽJA STROKOVNA IZOBRAZBA *LOWER PROFESSIONAL DEGREE*	SREDNJA STROKOVNA IZOBRAZBA *SECONDARY PROFESSIONAL DEGREE*	VIŠJA STROKOVNA IZOBRAZBA *NON-UNIVERSITY DEGREE*	VISOKA STROKOVNA IZOBRAZBA *UNIVERSITY DEGREE*		
										SKUPAJ *TOTAL*	MAGISTERIJ *MASTER'S DEGREE*	DOKTORAT *DOCTOR OF SCIENCE*
VODNO GOSPODARSTVO	SKUPAJ	1	-	-	-	-	1	-	-	-	-	-
	MOŠKI	1	-	-	-	-	1	-	-	-	-	-
	ŽENSKE	-	-	-	-	-	-	-	-	-	-	-
GRADBENIŠTVO	SKUPAJ	174	17	10	80	12	2	40	6	7	-	-
	MOŠKI	153	14	9	77	12	2	28	4	7	-	-
	ŽENSKE	21	3	1	3	-	-	12	2	-	-	-
PROMET IN ZVEZE	SKUPAJ	663	54	21	181	11	10	206	135	45	-	-
	MOŠKI	514	44	19	145	11	9	131	118	37	-	-
	ŽENSKE	149	10	2	36	-	1	75	17	8	-	-
TRGOVINA	SKUPAJ	545	48	15	289	13	9	151	16	4	-	-
	MOŠKI	192	28	10	89	7	3	45	9	1	-	-
	ŽENSKE	353	20	5	200	6	6	106	7	3	-	-
GOSTINSTVO IN TURIZEM	SKUPAJ	1540	230	65	633	45	47	400	89	31	-	-
	MOŠKI	653	43	15	299	38	9	186	48	15	-	-
	ŽENSKE	887	187	50	334	7	38	214	41	16	-	-
OBRT IN OSEBNE STORITVE	SKUPAJ	141	32	7	63	2	3	26	6	2	-	-
	MOŠKI	63	8	1	32	2	-	15	3	2	-	-
	ŽENSKE	78	24	6	31	-	3	11	3	-	-	-
STANOVANJSKO-KOMUNALNE DEJAVNOSTI	SKUPAJ	115	17	9	34	1	2	34	8	10	-	-
	MOŠKI	86	14	9	29	1	2	18	5	8	-	-
	ŽENSKE	29	3	-	5	-	-	16	3	2	-	-
FINANČNE,TEHN. IN POSLOVNE STOR.	SKUPAJ	351	25	4	87	10	3	173	29	20	-	-
	MOŠKI	223	4	3	71	10	1	100	19	15	-	-
	ŽENSKE	128	21	1	16	-	2	73	10	5	-	-
IZOBRAŽEVANJE IN KULTURA	SKUPAJ	489	40	8	44	3	6	90	164	134	11	4
	MOŠKI	130	1	3	19	1	-	19	21	66	9	3
	ŽENSKE	359	39	5	25	2	6	71	143	68	2	1
ZDRAVSTVO IN SOCIALNO VARSTVO	SKUPAJ	381	34	13	79	3	3	141	61	47	1	-
	MOŠKI	53	-	1	22	1	2	14	2	11	1	-
	ŽENSKE	328	34	12	57	2	1	127	59	36	-	-
JAVNA UPRAVA, SKLADI, ZDRUŽENJA, ORGANIZACIJE	SKUPAJ	230	6	3	25	1	1	110	48	36	-	-
	MOŠKI	107	2	1	11	-	-	52	16	25	-	-
	ŽENSKE	123	4	2	14	1	1	58	32	11	-	-
NEZNANO	SKUPAJ	26	1	9	5	-	-	8	-	3	-	-
	MOŠKI	18	-	6	3	-	-	6	-	3	-	-
	ŽENSKE	8	1	3	2	-	-	2	-	-	-	-
POSTOJNA	SKUPAJ	7945	1673	336	2571	179	154	1873	633	526	16	3
	MOŠKI	4276	666	174	1685	122	74	945	269	341	12	3
	ŽENSKE	3669	1007	152	886	57	80	928	364	185	4	-
INDUSTRIJA IN RUDARSTVO	SKUPAJ	2603	899	164	826	47	54	424	105	84	2	-
	MOŠKI	1419	310	77	579	35	26	264	67	61	2	-
	ŽENSKE	1184	589	87	247	12	28	160	38	23	-	-
KMETIJSTVO IN RIBIŠTVO	SKUPAJ	396	145	16	80	8	7	71	30	39	3	1
	MOŠKI	201	58	6	54	5	3	34	15	26	3	1
	ŽENSKE	195	87	10	26	3	4	37	15	13	-	-
GOZDARSTVO	SKUPAJ	198	26	5	70	4	5	57	13	18	2	-
	MOŠKI	147	21	5	60	3	3	37	5	13	2	-
	ŽENSKE	51	5	-	10	1	2	20	8	5	-	-
VODNO GOSPODARSTVO	SKUPAJ	3	-	1	1	-	-	1	-	-	-	-
	MOŠKI	3	-	1	1	-	-	1	-	-	-	-
	ŽENSKE	-	-	-	-	-	-	-	-	-	-	-
GRADBENIŠTVO	SKUPAJ	251	49	18	115	7	2	47	9	4	1	-
	MOŠKI	213	39	16	107	7	2	34	6	2	-	-
	ŽENSKE	38	10	2	8	-	-	13	3	2	1	-

1.13. ZAPOSLENE OSEBE PO KRAJU DELA, PODROČJU DEJAVNOSTI, SPOLU IN STOPNJI STROKOVNE IZOBRAZBE (BREZ OSEB, KI DELAJO V TUJINI, IN DRUŽINSKIH ČLANOV, KI Z NJIMI ŽIVIJO V TUJINI) (nadaljevanje)

1.13. *EMPLOYEES BY PLACE OF WORK, INDUSTRY, SEX AND LEVEL OF PROFESSIONAL QUALIFICATION (EXCLUDING PERSONS WHO ARE WORKING ABROAD AND THEIR FAMILY MEMBERS WHO LIVE WITH THEM ABROAD) (continued)*

	SPOL *SEX*	SKUPAJ *TOTAL*	STOPNJA STROKOVNE IZOBRAZBE *LEVEL OF PROFESSIONAL ATTAINMENT*									
			NEKVALIFICIRANI *UNSKILLED*	POLKVALIFICIRANI *SEMISKILLED*	KVALIFICIRANI *SKILLED*	VISOKOKVALIFICIRANI *HIGHLY SKILLED*	NIŽJA STROKOVNA IZOBRAZBA *LOWER PROFESSIONAL DEGREE*	SREDNJA STROKOVNA IZOBRAZBA *SECONDARY PROFESSIONAL DEGREE*	VIŠJA STROKOVNA IZOBRAZBA *NONUNIVERSITY DEGREE*	VISOKA STROKOVNA IZOBRAZBA *UNIVERSITY DEGREE*		
										SKUPAJ *TOTAL*	MAGISTERIJ *MASTER'S DEGREE*	DOKTORAT *DOCTOR OF SCIENCE*
PROMET IN ZVEZE	SKUPAJ	940	122	45	438	25	31	216	52	11	-	-
	MOŠKI	748	88	40	395	21	24	140	29	11	-	-
	ŽENSKE	192	34	5	43	4	7	76	23	-	-	-
TRGOVINA	SKUPAJ	763	102	25	361	30	12	181	36	16	1	-
	MOŠKI	363	69	16	159	13	4	76	17	9	1	-
	ŽENSKE	400	33	9	202	17	8	105	19	7	-	-
GOSTINSTVO IN TURIZEM	SKUPAJ	520	79	25	261	16	8	111	16	4	-	-
	MOŠKI	154	9	2	82	9	3	42	5	2	-	-
	ŽENSKE	366	70	23	179	7	5	69	11	2	-	-
OBRT IN OSEBNE STORITVE	SKUPAJ	213	40	5	118	7	6	33	4	-	-	-
	MOŠKI	141	22	1	88	5	3	21	1	-	-	-
	ŽENSKE	72	18	4	30	2	3	12	3	-	-	-
STANOVANJSKO-KOMUNALNE DEJAVNOSTI	SKUPAJ	111	26	5	43	3	3	25	4	2	-	-
	MOŠKI	85	24	5	38	3	2	11	2	-	-	-
	ŽENSKE	26	2	-	5	-	1	14	2	2	-	-
FINANČNE,TEHN. IN POSLOVNE STOR.	SKUPAJ	210	14	5	29	5	7	104	34	12	-	-
	MOŠKI	72	4	2	15	3	2	23	17	6	-	-
	ŽENSKE	138	10	3	14	2	5	81	17	6	-	-
IZOBRAŽEVANJE IN KULTURA	SKUPAJ	494	50	1	54	4	6	87	171	121	3	2
	MOŠKI	156	6	-	28	3	-	27	38	54	2	2
	ŽENSKE	338	44	1	26	1	6	60	133	67	1	-
ZDRAVSTVO IN SOCIALNO VARSTVO	SKUPAJ	442	61	17	65	5	3	178	62	51	3	-
	MOŠKI	59	1	1	12	2	-	15	7	21	1	-
	ŽENSKE	383	60	16	53	3	3	163	55	30	2	-
JAVNA UPRAVA, SKLADI, ZDRUŽENJA, ORGANIZACIJE	SKUPAJ	784	53	2	104	18	8	338	97	164	1	-
	MOŠKI	504	11	1	61	13	2	220	60	136	1	-
	ŽENSKE	280	42	1	43	5	6	118	37	28	-	-
NEZNANO	SKUPAJ	17	7	2	6	-	2	-	-	-	-	-
	MOŠKI	11	4	1	6	-	-	-	-	-	-	-
	ŽENSKE	6	3	1	-	-	2	-	-	-	-	-
PTUJ	SKUPAJ	18337	3407	1356	6603	435	224	4233	1276	803	36	6
	MOŠKI	9802	1584	809	4215	304	128	1839	471	452	24	6
	ŽENSKE	8535	1823	547	2388	131	96	2394	805	351	12	-
INDUSTRIJA IN RUDARSTVO	SKUPAJ	6823	1494	761	2657	176	104	1287	211	133	3	-
	MOŠKI	4377	736	480	1925	145	69	794	143	85	2	-
	ŽENSKE	2446	758	281	732	31	35	493	68	48	1	-
KMETIJSTVO IN RIBIŠTVO	SKUPAJ	2195	768	175	526	29	30	438	112	117	14	4
	MOŠKI	1086	316	82	335	21	19	171	65	77	10	4
	ŽENSKE	1109	452	93	191	8	11	267	47	40	4	-
GOZDARSTVO	SKUPAJ	78	16	14	23	2	-	21	-	2	-	-
	MOŠKI	70	15	14	22	2	-	15	-	2	-	-
	ŽENSKE	8	1	-	1	-	-	6	-	-	-	-
VODNO GOSPODARSTVO	SKUPAJ	74	14	7	23	1	-	22	5	2	-	-
	MOŠKI	61	13	7	22	1	-	13	3	2	-	-
	ŽENSKE	13	1	-	1	-	-	9	2	-	-	-
GRADBENIŠTVO	SKUPAJ	989	181	98	437	30	8	189	31	15	-	-
	MOŠKI	866	157	91	422	26	7	135	19	9	-	-
	ŽENSKE	123	24	7	15	4	1	54	12	6	-	-
PROMET IN ZVEZE	SKUPAJ	897	108	46	529	17	6	169	19	3	-	-
	MOŠKI	714	68	42	484	17	4	86	12	1	-	-
	ŽENSKE	183	40	4	45	-	2	83	7	2	-	-
TRGOVINA	SKUPAJ	1963	161	49	1144	81	19	419	59	31	-	-
	MOŠKI	718	90	25	369	39	4	148	24	19	-	-
	ŽENSKE	1245	71	24	775	42	15	271	35	12	-	-

1.13. ZAPOSLENE OSEBE PO KRAJU DELA, PODROČJU DEJAVNOSTI, SPOLU IN STOPNJI STROKOVNE IZOBRAZBE (BREZ OSEB, KI DELAJO V TUJINI, IN DRUŽINSKIH ČLANOV, KI Z NJIMI ŽIVIJO V TUJINI) (nadaljevanje)

1.13. *EMPLOYEES BY PLACE OF WORK, INDUSTRY, SEX AND LEVEL OF PROFESSIONAL QUALIFICATION (EXCLUDING PERSONS WHO ARE WORKING ABROAD AND THEIR FAMILY MEMBERS WHO LIVE WITH THEM ABROAD) (continued)*

	SPOL *SEX*	SKUPAJ *TOTAL*	STOPNJA STROKOVNE IZOBRAZBE *LEVEL OF PROFESSIONAL ATTAINMENT*									
			NEKVALIFICIRANI *UNSKILLED*	POLKVALIFICIRANI *SEMI-SKILLED*	KVALIFICIRANI *SKILLED*	VISOKOKVALIFICIRANI *HIGHLY SKILLED*	NIŽJA STROKOVNA IZOBRAZBA *LOWER PROFESSIONAL DEGREE*	SREDNJA STROKOVNA IZOBRAZBA *SECONDARY PROFESSIONAL DEGREE*	VIŠJA STROKOVNA IZOBRAZBA *NON-UNIVERSITY DEGREE*	VISOKA STROKOVNA IZOBRAZBA *UNIVERSITY DEGREE*		
										SKUPAJ *TOTAL*	MAGISTERIJ *MASTER'S DEGREE*	DOKTORAT *DOCTOR OF SCIENCE*
STANOVANJSKO-KOMUNALNE DEJAVNOSTI	SKUPAJ	57	14	3	21	2	1	12	4	-	-	-
	MOŠKI	45	12	3	20	2	1	6	1	-	-	-
	ŽENSKE	12	2	-	1	-	-	6	3	-	-	-
FINANČNE,TEHN. IN POSLOVNE STOR.	SKUPAJ	208	9	9	104	4	2	63	14	3	-	-
	MOŠKI	145	6	7	88	4	2	29	7	2	-	-
	ŽENSKE	63	3	2	16	-	-	34	7	1	-	-
IZOBRAŽEVANJE IN KULTURA	SKUPAJ	271	36	8	32	1	2	56	121	15	-	-
	MOŠKI	47	-	1	11	-	-	12	19	4	-	-
	ŽENSKE	224	36	7	21	1	2	44	102	11	-	-
ZDRAVSTVO IN SOCIALNO VARSTVO	SKUPAJ	139	10	6	8	-	2	74	21	18	-	2
	MOŠKI	18	-	1	1	-	1	5	3	7	-	1
	ŽENSKE	121	10	5	7	-	1	69	18	11	-	1
JAVNA UPRAVA, SKLADI, ZDRUŽENJA, ORGANIZACIJE	SKUPAJ	172	10	1	15	2	1	98	33	12	-	-
	MOŠKI	74	1	1	5	2	-	47	11	7	-	-
	ŽENSKE	98	9	-	10	-	1	51	22	5	-	-
NEZNANO	SKUPAJ	6	1	-	-	-	-	3	2	-	-	-
	MOŠKI	1	-	-	-	-	-	-	1	-	-	-
	ŽENSKE	5	1	-	-	-	-	3	1	-	-	-
RADOVLJICA	SKUPAJ	11313	1682	927	4096	511	176	2725	667	529	11	1
	MOŠKI	5327	515	348	2316	366	68	1151	248	315	10	1
	ŽENSKE	5986	1167	579	1780	145	108	1574	419	214	1	-
INDUSTRIJA IN RUDARSTVO	SKUPAJ	5631	1085	658	1953	336	111	1124	191	173	3	-
	MOŠKI	2825	327	234	1155	256	45	575	110	123	3	-
	ŽENSKE	2806	758	424	798	80	66	549	81	50	-	-
KMETIJSTVO IN RIBIŠTVO	SKUPAJ	83	18	3	20	1	1	27	5	8	1	-
	MOŠKI	51	14	-	15	1	-	13	3	5	1	-
	ŽENSKE	32	4	3	5	-	1	14	2	3	-	-
GOZDARSTVO	SKUPAJ	232	23	24	85	5	2	64	7	22	-	-
	MOŠKI	189	17	22	79	5	-	43	5	18	-	-
	ŽENSKE	43	6	2	6	-	2	21	2	4	-	-
VODNO GOSPODARSTVO	SKUPAJ	1	-	-	-	-	-	1	-	-	-	-
	MOŠKI	1	-	-	-	-	-	1	-	-	-	-
	ŽENSKE	-	-	-	-	-	-	-	-	-	-	-
GRADBENIŠTVO	SKUPAJ	480	42	27	246	32	6	107	15	5	-	-
	MOŠKI	402	28	21	235	29	5	69	11	4	-	-
	ŽENSKE	78	14	6	11	3	1	38	4	1	-	-
PROMET IN ZVEZE	SKUPAJ	292	32	16	166	6	1	63	6	2	-	-
	MOŠKI	213	24	14	132	3	1	34	3	2	-	-
	ŽENSKE	79	8	2	34	3	-	29	3	-	-	-
TRGOVINA	SKUPAJ	871	51	25	484	38	16	222	19	16	-	-
	MOŠKI	223	29	16	107	8	4	45	7	7	-	-
	ŽENSKE	648	22	9	377	30	12	177	12	9	-	-
GOSTINSTVO IN TURIZEM	SKUPAJ	1312	208	81	570	42	17	322	47	25	-	-
	MOŠKI	461	17	7	252	27	4	118	25	11	-	-
	ŽENSKE	851	191	74	318	15	13	204	22	14	-	-
OBRT IN OSEBNE STORITVE	SKUPAJ	476	61	35	242	21	11	96	4	6	-	-
	MOŠKI	318	25	19	177	17	7	65	3	5	-	-
	ŽENSKE	158	36	16	65	4	4	31	1	1	-	-
STANOVANJSKO-KOMUNALNE DEJAVNOSTI	SKUPAJ	119	23	8	51	3	3	20	6	5	-	-
	MOŠKI	83	12	8	42	3	1	12	2	3	-	-
	ŽENSKE	36	11	-	9	-	2	8	4	2	-	-
FINANČNE,TEHN. IN POSLOVNE STOR.	SKUPAJ	218	9	6	43	5	1	105	26	23	1	-
	MOŠKI	83	3	3	23	2	-	22	11	19	1	-
	ŽENSKE	135	6	3	20	3	1	83	15	4	-	-

1.13. ZAPOSLENE OSEBE PO KRAJU DELA, PODROČJU DEJAVNOSTI, SPOLU IN STOPNJI STROKOVNE IZOBRAZBE (BREZ OSEB, KI DELAJO V TUJINI, IN DRUŽINSKIH ČLANOV, KI Z NJIMI ŽIVIJO V TUJINI) (nadaljevanje)

1.13. *EMPLOYEES BY PLACE OF WORK, INDUSTRY, SEX AND LEVEL OF PROFESSIONAL QUALIFICATION (EXCLUDING PERSONS WHO ARE WORKING ABROAD AND THEIR FAMILY MEMBERS WHO LIVE WITH THEM ABROAD) (continued)*

	SPOL *SEX*	SKUPAJ *TOTAL*	STOPNJA STROKOVNE IZOBRAZBE *LEVEL OF PROFESSIONAL ATTAINMENT*									
			NEKVALIFICIRANI *UNSKILLED*	POLKVALIFICIRANI *SEMI-SKILLED*	KVALIFICIRANI *SKILLED*	VISOKOKVALIFICIRANI *HIGHLY SKILLED*	NIŽJA STROKOVNA IZOBRAZBA *LOWER PROFESSIONAL DEGREE*	SREDNJA STROKOVNA IZOBRAZBA *SECONDARY PROFESSIONAL DEGREE*	VIŠJA STROKOVNA IZOBRAZBA *NON-UNIVERSITY DEGREE*	VISOKA STROKOVNA IZOBRAZBA *UNIVERSITY DEGREE*		
										SKUPAJ *TOTAL*	MAGISTERIJ *MASTER'S DEGREE*	DOKTORAT *DOCTOR OF SCIENCE*
IZOBRAŽEVANJE IN KULTURA	SKUPAJ	510	35	7	69	6	-	116	172	105	1	-
	MOŠKI	150	4	-	37	5	-	28	28	48	-	-
	ŽENSKE	360	31	7	32	1	-	88	144	57	1	-
ZDRAVSTVO IN SOCIALNO VARSTVO	SKUPAJ	608	63	27	94	7	4	241	102	70	4	1
	MOŠKI	89	1	2	29	4	1	20	7	25	4	1
	ŽENSKE	519	62	25	65	3	3	221	95	45	-	-
JAVNA UPRAVA, SKLADI, ZDRUŽENJA, ORGANIZACIJE	SKUPAJ	426	18	9	59	6	3	205	59	67	1	-
	MOŠKI	208	5	2	24	3	-	102	27	45	1	-
	ŽENSKE	218	13	7	35	3	3	103	32	22	-	-
NEZNANO	SKUPAJ	54	14	1	14	3	-	12	8	2	-	-
	MOŠKI	31	9	-	9	3	-	4	6	-	-	-
	ŽENSKE	23	5	1	5	-	-	8	2	2	-	-
RAVNE NA KOROŠKEM	SKUPAJ	11196	1757	594	4633	267	139	2588	700	518	21	9
	MOŠKI	6702	787	375	3263	243	74	1362	295	303	14	9
	ŽENSKE	4494	970	219	1370	24	65	1226	405	215	7	-
INDUSTRIJA IN RUDARSTVO	SKUPAJ	3121	621	222	1342	81	44	650	75	86	2	-
	MOŠKI	2012	212	108	1046	76	23	436	53	58	1	-
	ŽENSKE	1109	409	114	296	5	21	214	22	28	1	-
KMETIJSTVO IN RIBIŠTVO	SKUPAJ	68	15	7	19	1	-	16	5	5	-	-
	MOŠKI	44	10	5	14	-	-	9	2	4	-	-
	ŽENSKE	24	5	2	5	1	-	7	3	1	-	-
GOZDARSTVO	SKUPAJ	136	25	11	54	-	2	34	3	7	-	-
	MOŠKI	120	22	11	51	-	2	26	1	7	-	-
	ŽENSKE	16	3	-	3	-	-	8	2	-	-	-
VODNO GOSPODARSTVO	SKUPAJ	-	-	-	-	-	-	-	-	-	-	-
	MOŠKI	-	-	-	-	-	-	-	-	-	-	-
	ŽENSKE	-	-	-	-	-	-	-	-	-	-	-
GRADBENIŠTVO	SKUPAJ	436	58	22	178	36	8	113	18	3	-	-
	MOŠKI	358	40	16	165	35	6	78	15	3	-	-
	ŽENSKE	78	18	6	13	1	2	35	3	-	-	-
PROMET IN ZVEZE	SKUPAJ	295	34	8	163	24	8	53	3	2	-	-
	MOŠKI	225	25	6	134	24	6	27	1	2	-	-
	ŽENSKE	70	9	2	29	-	2	26	2	-	-	-
TRGOVINA	SKUPAJ	818	78	16	414	19	6	218	37	30	1	1
	MOŠKI	175	10	11	69	10	-	45	15	15	-	1
	ŽENSKE	643	68	5	345	9	6	173	22	15	1	-
GOSTINSTVO IN TURIZEM	SKUPAJ	302	85	16	134	1	5	51	10	-	-	-
	MOŠKI	44	-	2	22	1	1	12	6	-	-	-
	ŽENSKE	258	85	14	112	-	4	39	4	-	-	-
OBRT IN OSEBNE STORITVE	SKUPAJ	158	21	6	87	4	4	30	2	4	1	-
	MOŠKI	81	8	3	42	4	2	18	-	4	1	-
	ŽENSKE	77	13	3	45	-	2	12	2	-	-	-
STANOVANJSKO-KOMUNALNE DEJAVNOSTI	SKUPAJ	110	21	5	37	5	4	26	9	3	-	-
	MOŠKI	76	15	4	33	5	2	11	4	2	-	-
	ŽENSKE	34	6	1	4	-	2	15	5	1	-	-
FINANČNE,TEHN. IN POSLOVNE STOR.	SKUPAJ	4436	670	262	2032	90	52	934	196	200	11	6
	MOŠKI	3260	436	208	1651	85	31	592	123	134	9	6
	ŽENSKE	1176	234	54	381	5	21	342	73	66	2	-
IZOBRAŽEVANJE IN KULTURA	SKUPAJ	466	53	4	40	2	2	95	191	79	2	1
	MOŠKI	112	2	-	12	2	1	23	35	37	2	1
	ŽENSKE	354	51	4	28	-	1	72	156	42	-	-
ZDRAVSTVO IN SOCIALNO VARSTVO	SKUPAJ	531	56	12	89	1	1	217	93	62	2	1
	MOŠKI	62	2	-	15	1	-	14	17	13	-	1
	ŽENSKE	469	54	12	74	-	1	203	76	49	2	-

1.13. ZAPOSLENE OSEBE PO KRAJU DELA, PODROČJU DEJAVNOSTI, SPOLU IN STOPNJI STROKOVNE IZOBRAZBE (BREZ OSEB, KI DELAJO V TUJINI, IN DRUŽINSKIH ČLANOV, KI Z NJIMI ŽIVIJO V TUJINI) (nadaljevanje)

1.13. *EMPLOYEES BY PLACE OF WORK, INDUSTRY, SEX AND LEVEL OF PROFESSIONAL QUALIFICATION (EXCLUDING PERSONS WHO ARE WORKING ABROAD AND THEIR FAMILY MEMBERS WHO LIVE WITH THEM ABROAD)* (continued)

	SPOL *SEX*	SKUPAJ *TOTAL*	STOPNJA STROKOVNE IZOBRAZBE *LEVEL OF PROFESSIONAL ATTAINMENT*									
			NEKVALIFICIRANI *UNSKILLED*	POLKVALIFICIRANI *SEMISKILLED*	KVALIFICIRANI *SKILLED*	VISOKOKVALIFICIRANI *HIGHLY SKILLED*	NIŽJA STROKOVNA IZOBRAZBA *LOWER PROFESSIONAL DEGREE*	SREDNJA STROKOVNA IZOBRAZBA *SECONDARY PROFESSIONAL DEGREE*	VIŠJA STROKOVNA IZOBRAZBA *NONUNIVERSITY DEGREE*	VISOKA STROKOVNA IZOBRAZBA *UNIVERSITY DEGREE*		
										SKUPAJ *TOTAL*	MAGISTERIJ *MASTER'S DEGREE*	DOKTORAT *DOCTOR OF SCIENCE*
JAVNA UPRAVA, SKLADI, ZDRUŽENJA, ORGANIZACIJE	SKUPAJ	298	13	2	38	3	3	148	58	33	2	-
	MOŠKI	125	1	-	7	-	-	70	23	24	1	-
	ŽENSKE	173	12	2	31	3	3	78	35	9	1	-
NEZNANO	SKUPAJ	21	7	1	6	-	-	3	-	4	-	-
	MOŠKI	8	4	1	2	-	-	1	-	-	-	-
	ŽENSKE	13	3	-	4	-	-	2	-	4	-	-
RIBNICA	SKUPAJ	4476	755	437	1709	80	69	948	285	193	1	-
	MOŠKI	2663	343	275	1222	59	36	494	109	125	-	-
	ŽENSKE	1813	412	162	487	21	33	454	176	68	1	-
INDUSTRIJA IN RUDARSTVO	SKUPAJ	3058	632	381	1208	53	57	536	117	74	-	-
	MOŠKI	1968	278	237	941	40	32	322	70	48	-	-
	ŽENSKE	1090	354	144	267	13	25	214	47	26	-	-
KMETIJSTVO IN RIBIŠTVO	SKUPAJ	51	6	1	27	2	-	9	2	4	-	-
	MOŠKI	33	3	1	17	1	-	5	2	4	-	-
	ŽENSKE	18	3	-	10	1	-	4	-	-	-	-
GOZDARSTVO	SKUPAJ	90	8	13	44	1	-	16	2	6	-	-
	MOŠKI	75	6	11	36	1	-	15	2	4	-	-
	ŽENSKE	15	2	2	8	-	-	1	-	2	-	-
VODNO GOSPODARSTVO	SKUPAJ	2	-	-	1	-	-	1	-	-	-	-
	MOŠKI	2	-	-	1	-	-	1	-	-	-	-
	ŽENSKE	-	-	-	-	-	-	-	-	-	-	-
GRADBENIŠTVO	SKUPAJ	18	4	2	6	2	-	3	1	-	-	-
	MOŠKI	16	4	2	6	2	-	2	-	-	-	-
	ŽENSKE	2	-	-	-	-	-	1	1	-	-	-
PROMET IN ZVEZE	SKUPAJ	167	9	6	103	5	-	38	6	-	-	-
	MOŠKI	125	7	4	89	5	-	17	3	-	-	-
	ŽENSKE	42	2	2	14	-	-	21	3	-	-	-
TRGOVINA	SKUPAJ	257	21	5	149	6	5	60	7	4	-	-
	MOŠKI	94	18	3	48	1	2	19	2	1	-	-
	ŽENSKE	163	3	2	101	5	3	41	5	3	-	-
GOSTINSTVO IN TURIZEM	SKUPAJ	52	8	2	27	-	3	12	-	-	-	-
	MOŠKI	10	1	1	4	-	1	3	-	-	-	-
	ŽENSKE	42	7	1	23	-	2	9	-	-	-	-
OBRT IN OSEBNE STORITVE	SKUPAJ	73	10	5	36	2	-	16	2	2	-	-
	MOŠKI	43	7	3	21	2	-	9	1	-	-	-
	ŽENSKE	30	3	2	15	-	-	7	1	2	-	-
STANOVANJSKO-KOMUNALNE DEJAVNOSTI	SKUPAJ	35	11	3	14	2	-	4	1	-	-	-
	MOŠKI	31	11	3	12	2	-	3	-	-	-	-
	ŽENSKE	4	-	-	2	-	-	1	1	-	-	-
FINANČNE,TEHN. IN POSLOVNE STOR.	SKUPAJ	56	6	3	18	1	-	21	6	1	-	-
	MOŠKI	29	3	3	13	-	-	8	2	-	-	-
	ŽENSKE	27	3	-	5	1	-	13	4	1	-	-
IZOBRAŽEVANJE IN KULTURA	SKUPAJ	173	14	3	21	-	1	36	78	20	-	-
	MOŠKI	34	2	-	8	-	-	9	8	7	-	-
	ŽENSKE	139	12	3	13	-	1	27	70	13	-	-
ZDRAVSTVO IN SOCIALNO VARSTVO	SKUPAJ	178	16	6	20	1	1	83	29	22	1	-
	MOŠKI	30	2	1	8	1	-	8	2	8	-	-
	ŽENSKE	148	14	5	12	-	1	75	27	14	1	-
JAVNA UPRAVA, SKLADI, ZDRUŽENJA, ORGANIZACIJE	SKUPAJ	247	7	4	27	5	2	109	34	59	-	-
	MOŠKI	160	-	3	13	4	1	70	17	52	-	-
	ŽENSKE	87	7	1	14	1	1	39	17	7	-	-
NEZNANO	SKUPAJ	19	3	3	8	-	-	4	-	1	-	-
	MOŠKI	13	1	3	5	-	-	3	-	1	-	-
	ŽENSKE	6	2	-	3	-	-	1	-	-	-	-

1.13. ZAPOSLENE OSEBE PO KRAJU DELA, PODROČJU DEJAVNOSTI, SPOLU IN STOPNJI STROKOVNE IZOBRAZBE (BREZ OSEB, KI DELAJO V TUJINI, IN DRUŽINSKIH ČLANOV, KI Z NJIMI ŽIVIJO V TUJINI) (nadaljevanje)

1.13. *EMPLOYEES BY PLACE OF WORK, INDUSTRY, SEX AND LEVEL OF PROFESSIONAL QUALIFICATION (EXCLUDING PERSONS WHO ARE WORKING ABROAD AND THEIR FAMILY MEMBERS WHO LIVE WITH THEM ABROAD)* (continued)

	SPOL *SEX*	SKUPAJ *TOTAL*	STOPNJA STROKOVNE IZOBRAZBE *LEVEL OF PROFESSIONAL ATTAINMENT*									
			NEKVALIFICIRANI *UNSKILLED*	POLKVALIFICIRANI *SEMISKILLED*	KVALIFICIRANI *SKILLED*	VISOKOKVALIFICIRANI *HIGHLY SKILLED*	NIŽJA STROKOVNA IZOBRAZBA *LOWER PROFESSIONAL DEGREE*	SREDNJA STROKOVNA IZOBRAZBA *SECONDARY PROFESSIONAL DEGREE*	VIŠJA STROKOVNA IZOBRAZBA *NONUNIVERSITY DEGREE*	VISOKA STROKOVNA IZOBRAZBA *UNIVERSITY DEGREE*		
										SKUPAJ *TOTAL*	MAGISTERIJ *MASTER'S DEGREE*	DOKTORAT *DOCTOR OF SCIENCE*
RUŠE	SKUPAJ	4190	750	496	1537	123	39	869	238	138	4	-
	MOŠKI	2766	449	311	1172	105	26	498	108	97	2	-
	ŽENSKE	1424	301	185	365	18	13	371	130	41	2	-
INDUSTRIJA IN RUDARSTVO	SKUPAJ	2415	532	379	863	64	24	424	66	63	2	-
	MOŠKI	1747	345	225	726	60	18	280	46	47	1	-
	ŽENSKE	668	187	154	137	4	6	144	20	16	1	-
KMETIJSTVO IN RIBIŠTVO	SKUPAJ	39	7	-	13	-	-	16	3	-	-	-
	MOŠKI	13	5	-	5	-	-	3	-	-	-	-
	ŽENSKE	26	2	-	8	-	-	13	3	-	-	-
GOZDARSTVO	SKUPAJ	131	19	28	57	-	1	18	3	5	-	-
	MOŠKI	115	16	26	52	-	1	14	1	5	-	-
	ŽENSKE	16	3	2	5	-	-	4	2	-	-	-
VODNO GOSPODARSTVO	SKUPAJ	-	-	-	-	-	-	-	-	-	-	-
	MOŠKI	-	-	-	-	-	-	-	-	-	-	-
	ŽENSKE	-	-	-	-	-	-	-	-	-	-	-
GRADBENIŠTVO	SKUPAJ	75	10	12	33	4	2	9	5	-	-	-
	MOŠKI	62	6	11	30	4	2	6	3	-	-	-
	ŽENSKE	13	4	1	3	-	-	3	2	-	-	-
PROMET IN ZVEZE	SKUPAJ	152	24	17	67	5	1	31	6	1	-	-
	MOŠKI	133	22	17	64	3	1	21	4	1	-	-
	ŽENSKE	19	2	-	3	2	-	10	2	-	-	-
TRGOVINA	SKUPAJ	181	11	-	112	12	4	34	5	3	-	-
	MOŠKI	52	7	-	21	5	1	13	4	1	-	-
	ŽENSKE	129	4	-	91	7	3	21	1	2	-	-
GOSTINSTVO IN TURIZEM	SKUPAJ	74	14	3	40	1	-	15	1	-	-	-
	MOŠKI	9	-	-	4	-	-	4	1	-	-	-
	ŽENSKE	65	14	3	36	1	-	11	-	-	-	-
OBRT IN OSEBNE STORITVE	SKUPAJ	429	41	26	251	26	4	62	9	8	-	-
	MOŠKI	362	26	19	221	27	3	52	7	7	-	-
	ŽENSKE	67	15	7	30	1	1	10	2	1	-	-
STANOVANJSKO-KOMUNALNE DEJAVNOSTI	SKUPAJ	15	6	-	3	1	1	4	-	-	-	-
	MOŠKI	11	3	-	3	1	-	4	-	-	-	-
	ŽENSKE	4	3	-	-	-	1	-	-	-	-	-
FINANČNE,TEHN. IN POSLOVNE STOR.	SKUPAJ	261	41	17	58	2	-	98	22	23	2	-
	MOŠKI	120	11	9	28	1	-	45	13	13	1	-
	ŽENSKE	141	30	8	30	1	-	53	9	10	1	-
IZOBRAŽEVANJE IN KULTURA	SKUPAJ	186	19	4	17	3	-	47	81	15	-	-
	MOŠKI	51	2	-	7	3	-	13	15	11	-	-
	ŽENSKE	135	17	4	10	-	-	34	66	4	-	-
ZDRAVSTVO IN SOCIALNO VARSTVO	SKUPAJ	92	11	3	9	2	1	40	15	11	-	-
	MOŠKI	13	-	-	1	-	-	1	4	7	-	-
	ŽENSKE	79	11	3	8	2	1	39	11	4	-	-
JAVNA UPRAVA, SKLADI, ZDRUŽENJA, ORGANIZACIJE	SKUPAJ	101	5	-	5	-	-	61	22	8	-	-
	MOŠKI	56	1	-	4	-	-	37	10	4	-	-
	ŽENSKE	45	4	-	1	-	-	24	12	4	-	-
NEZNANO	SKUPAJ	39	10	7	9	1	1	10	-	1	-	-
	MOŠKI	22	5	4	6	1	-	5	-	1	-	-
	ŽENSKE	17	5	3	3	-	1	5	-	-	-	-
SEVNICA	SKUPAJ	5449	867	847	1887	146	105	1141	305	151	7	1
	MOŠKI	2404	410	304	929	85	39	472	84	81	5	1
	ŽENSKE	3045	457	543	958	61	66	669	221	70	2	-
INDUSTRIJA IN RUDARSTVO	SKUPAJ	3370	581	710	1199	91	64	571	94	60	3	
	MOŠKI	1429	255	223	562	53	19	246	38	33	3	
	ŽENSKE	1941	326	487	637	38	45	325	56	27	-	-

1.13. ZAPOSLENE OSEBE PO KRAJU DELA, PODROČJU DEJAVNOSTI, SPOLU IN STOPNJI STROKOVNE IZOBRAZBE (BREZ OSEB, KI DELAJO V TUJINI, IN DRUŽINSKIH ČLANOV, KI Z NJIMI ŽIVIJO V TUJINI) (nadaljevanje)

1.13. EMPLOYEES BY PLACE OF WORK, INDUSTRY, SEX AND LEVEL OF PROFESSIONAL QUALIFICATION (EXCLUDING PERSONS WHO ARE WORKING ABROAD AND THEIR FAMILY MEMBERS WHO LIVE WITH THEM ABROAD) (continued)

	SPOL *SEX*	SKUPAJ *TOTAL*	STOPNJA STROKOVNE IZOBRAZBE *LEVEL OF PROFESSIONAL ATTAINMENT*									
			NEKVALIFICIRANI *UNSKILLED*	POLKVALIFICIRANI *SEMISKILLED*	KVALIFICIRANI *SKILLED*	VISOKOKVALIFICIRANI *HIGHLY SKILLED*	NIŽJA STROKOVNA IZOBRAZBA *LOWER PROFESSIONAL DEGREE*	SREDNJA STROKOVNA IZOBRAZBA *SECONDARY PROFESSIONAL DEGREE*	VIŠJA STROKOVNA IZOBRAZBA *NONUNIVERSITY DEGREE*	VISOKA STROKOVNA IZOBRAZBA *UNIVERSITY DEGREE*		
										SKUPAJ *TOTAL*	MAGISTERIJ *MASTER'S DEGREE*	DOKTORAT *DOCTOR OF SCIENCE*
KMETIJSTVO IN RIBIŠTVO	SKUPAJ	153	19	6	51	4	2	47	12	12	-	-
	MOŠKI	73	14	4	28	1	1	17	2	6	-	-
	ŽENSKE	80	5	2	23	3	1	30	10	6	-	-
GOZDARSTVO	SKUPAJ	100	30	17	28	-	4	18	3	-	-	-
	MOŠKI	89	27	16	26	-	4	15	1	-	-	-
	ŽENSKE	11	3	1	2	-	-	3	2	-	-	-
VODNO GOSPODARSTVO	SKUPAJ	2	2	-	-	-	-	-	-	-	-	-
	MOŠKI	2	2	-	-	-	-	-	-	-	-	-
	ŽENSKE	-	-	-	-	-	-	-	-	-	-	-
GRADBENIŠTVO	SKUPAJ	109	20	9	38	3	3	31	4	1	-	-
	MOŠKI	90	20	8	36	3	3	17	2	1	-	-
	ŽENSKE	19	-	1	2	-	-	14	2	-	-	-
PROMET IN ZVEZE	SKUPAJ	289	42	30	135	7	6	66	2	1	-	-
	MOŠKI	253	38	27	121	7	5	52	2	1	-	-
	ŽENSKE	36	4	3	14	-	1	14	-	-	-	-
TRGOVINA	SKUPAJ	274	15	10	163	18	5	59	3	1	-	-
	MOŠKI	100	8	7	48	10	1	23	2	1	-	-
	ŽENSKE	174	7	3	115	8	4	36	1	-	-	-
GOSTINSTVO IN TURIZEM	SKUPAJ	124	21	12	52	3	3	30	1	2	-	-
	MOŠKI	20	1	-	9	1	-	6	1	2	-	-
	ŽENSKE	104	20	12	43	2	3	24	-	-	-	-
OBRT IN OSEBNE STORITVE	SKUPAJ	117	24	11	47	1	3	25	4	2	-	-
	MOŠKI	89	22	10	34	1	2	16	2	2	-	-
	ŽENSKE	28	2	1	13	-	1	9	2	-	-	-
STANOVANJSKO-KOMUNALNE DEJAVNOSTI	SKUPAJ	41	8	5	15	2	5	5	1	-	-	-
	MOŠKI	32	7	5	14	2	3	1	-	-	-	-
	ŽENSKE	9	1	-	1	-	2	4	1	-	-	-
FINANČNE,TEHN. IN POSLOVNE STOR.	SKUPAJ	94	5	3	21	7	-	46	8	4	-	-
	MOŠKI	56	4	3	10	6	-	24	7	2	-	-
	ŽENSKE	38	1	-	11	1	-	22	1	2	-	-
IZOBRAŽEVANJE IN KULTURA	SKUPAJ	241	22	4	32	1	2	38	121	21	-	1
	MOŠKI	42	2	-	10	-	-	9	13	8	-	1
	ŽENSKE	199	20	4	22	1	2	29	108	13	-	-
ZDRAVSTVO IN SOCIALNO VARSTVO	SKUPAJ	360	68	29	78	8	6	118	30	23	4	-
	MOŠKI	45	7	-	14	1	1	12	2	8	2	-
	ŽENSKE	315	61	29	64	7	5	106	28	15	2	-
JAVNA UPRAVA, SKLADI, ZDRUŽENJA, ORGANIZACIJE	SKUPAJ	169	8	-	27	1	2	85	22	24	-	-
	MOŠKI	79	2	-	16	-	-	32	12	17	-	-
	ŽENSKE	90	6	-	11	1	2	53	10	7	-	-
NEZNANO	SKUPAJ	6	2	1	1	-	-	2	-	-	-	-
	MOŠKI	5	1	1	1	-	-	2	-	-	-	-
	ŽENSKE	1	1	-	-	-	-	-	-	-	-	-
SEŽANA	SKUPAJ	8097	1258	367	2861	217	149	2313	586	346	8	3
	MOŠKI	4490	515	170	1855	172	73	1257	243	205	7	3
	ŽENSKE	3607	743	197	1006	45	76	1056	343	141	1	-
INDUSTRIJA IN RUDARSTVO	SKUPAJ	2657	656	196	1033	66	48	489	107	62	-	-
	MOŠKI	1539	266	80	708	58	27	295	71	34	-	-
	ŽENSKE	1118	390	116	325	8	21	194	36	28	-	-
KMETIJSTVO IN RIBIŠTVO	SKUPAJ	135	26	-	40	5	3	37	10	14	2	1
	MOŠKI	88	18	-	26	5	1	19	7	12	2	1
	ŽENSKE	47	8	-	14	-	2	18	3	2	-	-
GOZDARSTVO	SKUPAJ	48	7	-	10	-	-	24	2	5	-	-
	MOŠKI	35	6	-	7	-	-	16	1	5	-	-
	ŽENSKE	13	1	-	3	-	-	8	1	-	-	-

1.13. ZAPOSLENE OSEBE PO KRAJU DELA, PODROČJU DEJAVNOSTI, SPOLU IN STOPNJI STROKOVNE IZOBRAZBE (BREZ OSEB, KI DELAJO V TUJINI, IN DRUŽINSKIH ČLANOV, KI Z NJIMI ŽIVIJO V TUJINI) (nadaljevanje)

1.13. *EMPLOYEES BY PLACE OF WORK, INDUSTRY, SEX AND LEVEL OF PROFESSIONAL QUALIFICATION (EXCLUDING PERSONS WHO ARE WORKING ABROAD AND THEIR FAMILY MEMBERS WHO LIVE WITH THEM ABROAD) (continued)*

	SPOL *SEX*	SKUPAJ *TOTAL*	STOPNJA STROKOVNE IZOBRAZBE *LEVEL OF PROFESSIONAL ATTAINMENT*									
			NEKVALIFICIRANI *UNSKILLED*	POLKVALIFICIRANI *SEMI-SKILLED*	KVALIFICIRANI *SKILLED*	VISOKOKVALIFICIRANI *HIGHLY SKILLED*	NIŽJA STROKOVNA IZOBRAZBA *LOWER PROFESSIONAL DEGREE*	SREDNJA STROKOVNA IZOBRAZBA *SECONDARY PROFESSIONAL DEGREE*	VIŠJA STROKOVNA IZOBRAZBA *NON-UNIVERSITY DEGREE*	VISOKA STROKOVNA IZOBRAZBA *UNIVERSITY DEGREE*		
										SKUPAJ *TOTAL*	MAGISTERIJ *MASTER'S DEGREE*	DOKTORAT *DOCTOR OF SCIENCE*
VODNO GOSPODARSTVO	SKUPAJ	1	-	-	1	-	-	-	-	-	-	-
	MOŠKI	1	-	-	1	-	-	-	-	-	-	-
	ŽENSKE	-	-	-	-	-	-	-	-	-	-	-
GRADBENIŠTVO	SKUPAJ	481	41	15	249	19	14	113	18	12	-	-
	MOŠKI	401	27	14	233	17	7	81	14	8	-	-
	ŽENSKE	80	14	1	16	2	7	32	4	4	-	-
PROMET IN ZVEZE	SKUPAJ	1017	120	49	364	44	24	372	32	12	-	-
	MOŠKI	825	84	44	309	43	20	297	19	9	-	-
	ŽENSKE	192	36	5	55	1	4	75	13	3	-	-
TRGOVINA	SKUPAJ	957	66	19	480	35	11	255	58	33	-	-
	MOŠKI	400	37	13	212	19	4	74	22	19	-	-
	ŽENSKE	557	29	6	268	16	7	181	36	14	-	-
GOSTINSTVO IN TURIZEM	SKUPAJ	632	103	45	250	13	13	174	23	11	1	-
	MOŠKI	226	17	6	90	7	4	83	11	8	1	-
	ŽENSKE	406	86	39	160	6	9	91	12	3	-	-
OBRT IN OSEBNE STORITVE	SKUPAJ	242	31	9	138	11	6	44	3	-	-	-
	MOŠKI	164	15	5	101	10	2	30	1	-	-	-
	ŽENSKE	78	16	4	37	1	4	14	2	-	-	-
STANOVANJSKO-KOMUNALNE DEJAVNOSTI	SKUPAJ	117	15	3	55	4	3	26	7	4	-	-
	MOŠKI	89	12	3	47	3	2	16	4	2	-	-
	ŽENSKE	28	3	-	8	1	1	10	3	2	-	-
FINANČNE,TEHN. IN POSLOVNE STOR.	SKUPAJ	347	32	4	65	8	8	180	24	26	-	-
	MOŠKI	186	16	2	46	5	4	81	15	17	-	-
	ŽENSKE	161	16	2	19	3	4	99	9	9	-	-
IZOBRAŽEVANJE IN KULTURA	SKUPAJ	336	41	6	30	5	3	56	142	53	1	1
	MOŠKI	61	2	1	10	2	-	11	16	19	-	1
	ŽENSKE	275	39	5	20	3	3	45	126	34	1	-
ZDRAVSTVO IN SOCIALNO VARSTVO	SKUPAJ	461	82	16	74	2	12	172	63	40	3	1
	MOŠKI	61	4	1	22	-	-	8	4	22	3	1
	ŽENSKE	400	78	15	52	2	12	164	59	18	-	-
JAVNA UPRAVA, SKLADI, ZDRUŽENJA, ORGANIZACIJE	SKUPAJ	642	36	3	66	4	4	362	96	71	1	-
	MOŠKI	400	10	-	38	2	2	243	57	48	1	-
	ŽENSKE	242	26	3	28	2	2	119	39	23	-	-
NEZNANO	SKUPAJ	24	2	2	6	1	-	9	1	3	-	-
	MOŠKI	14	1	1	5	1	-	3	1	2	-	-
	ŽENSKE	10	1	1	1	-	-	6	-	1	-	-
SLOVENJ GRADEC	SKUPAJ	7176	1305	503	2213	131	215	1877	514	418	10	3
	MOŠKI	3298	556	228	1226	95	93	698	168	234	9	3
	ŽENSKE	3878	749	275	987	36	122	1179	346	184	1	-
INDUSTRIJA IN RUDARSTVO	SKUPAJ	3504	916	362	1131	67	130	696	107	95	2	-
	MOŠKI	1823	424	162	678	55	59	326	59	60	2	-
	ŽENSKE	1681	492	200	453	12	71	370	48	35	-	-
KMETIJSTVO IN RIBIŠTVO	SKUPAJ	76	6	2	25	-	-	27	7	9	1	1
	MOŠKI	39	4	2	11	-	-	11	2	9	1	1
	ŽENSKE	37	2	-	14	-	-	16	5	-	-	-
GOZDARSTVO	SKUPAJ	298	38	21	111	8	8	65	18	29	-	-
	MOŠKI	238	31	21	101	8	7	37	10	23	-	-
	ŽENSKE	60	7	-	10	-	1	28	8	6	-	-
VODNO GOSPODARSTVO	SKUPAJ	1	-	-	-	-	-	1	-	-	-	-
	MOŠKI	1	-	-	-	-	-	1	-	-	-	-
	ŽENSKE	-	-	-	-	-	-	-	-	-	-	-
GRADBENIŠTVO	SKUPAJ	258	30	17	133	10	8	51	3	6	-	-
	MOŠKI	226	23	14	128	10	6	37	2	6	-	-
	ŽENSKE	32	7	3	5	-	2	14	1	-	-	-

1.13. ZAPOSLENE OSEBE PO KRAJU DELA, PODROČJU DEJAVNOSTI, SPOLU IN STOPNJI STROKOVNE IZOBRAZBE (BREZ OSEB, KI DELAJO V TUJINI, IN DRUŽINSKIH ČLANOV, KI Z NJIMI ŽIVIJO V TUJINI) (nadaljevanje)

1.13. *EMPLOYEES BY PLACE OF WORK, INDUSTRY, SEX AND LEVEL OF PROFESSIONAL QUALIFICATION (EXCLUDING PERSONS WHO ARE WORKING ABROAD AND THEIR FAMILY MEMBERS WHO LIVE WITH THEM ABROAD) (continued)*

	SPOL *SEX*	SKUPAJ *TOTAL*	STOPNJA STROKOVNE IZOBRAZBE *LEVEL OF PROFESSIONAL ATTAINMENT*									
			NEKVALIFICIRANI *UNSKILLED*	POLKVALIFICIRANI *SEMI-SKILLED*	KVALIFICIRANI *SKILLED*	VISOKOKVALIFICIRANI *HIGHLY SKILLED*	NIŽJA STROKOVNA IZOBRAZBA *LOWER PROFESSIONAL DEGREE*	SREDNJA STROKOVNA IZOBRAZBA *SECONDARY PROFESSIONAL DEGREE*	VIŠJA STROKOVNA IZOBRAZBA *NON-UNIVERSITY DEGREE*	VISOKA STROKOVNA IZOBRAZBA *UNIVERSITY DEGREE*		
										SKUPAJ *TOTAL*	MAGISTERIJ *MASTER'S DEGREE*	DOKTORAT *DOCTOR OF SCIENCE*
PROMET IN ZVEZE	SKUPAJ	98	5	3	51	4	3	29	2	1	-	-
	MOŠKI	71	2	3	40	4	3	16	2	1	-	-
	ŽENSKE	27	3	-	11	-	-	13	-	-	-	-
TRGOVINA	SKUPAJ	588	42	9	307	20	21	160	25	4	-	-
	MOŠKI	198	24	4	86	4	7	58	12	3	-	-
	ŽENSKE	390	18	5	221	16	14	102	13	1	-	-
GOSTINSTVO IN TURIZEM	SKUPAJ	152	18	10	80	2	8	27	5	2	-	-
	MOŠKI	31	1	1	20	-	2	5	-	2	-	-
	ŽENSKE	121	17	9	60	2	6	22	5	-	-	-
OBRT IN OSEBNE STORITVE	SKUPAJ	255	36	15	97	9	5	78	11	4	-	-
	MOŠKI	163	19	13	64	8	4	48	4	3	-	-
	ŽENSKE	92	17	2	33	1	1	30	7	1	-	-
STANOVANJSKO-KOMUNALNE DEJAVNOSTI	SKUPAJ	67	11	2	27	1	1	19	5	1	-	-
	MOŠKI	51	10	2	24	1	1	10	2	1	-	-
	ŽENSKE	16	1	-	3	-	-	9	3	-	-	-
FINANČNE,TEHN. IN POSLOVNE STOR.	SKUPAJ	342	12	5	64	2	5	161	42	51	1	-
	MOŠKI	116	6	2	23	1	1	44	16	23	1	-
	ŽENSKE	226	6	3	41	1	4	117	26	28	-	-
IZOBRAŽEVANJE IN KULTURA	SKUPAJ	333	41	2	24	4	2	66	141	53	1	-
	MOŠKI	77	3	1	8	2	-	18	24	21	1	-
	ŽENSKE	256	38	1	16	2	2	48	117	32	-	-
ZDRAVSTVO IN SOCIALNO VARSTVO	SKUPAJ	882	128	47	125	3	19	342	102	116	4	-
	MOŠKI	109	3	2	25	2	1	19	5	52	3	-
	ŽENSKE	773	125	45	100	1	18	323	97	64	1	-
JAVNA UPRAVA, SKLADI, ZDRUŽENJA, ORGANIZACIJE	SKUPAJ	295	13	8	27	1	2	151	46	47	1	2
	MOŠKI	137	1	1	9	-	-	66	30	30	1	2
	ŽENSKE	158	12	7	18	1	2	85	16	17	-	-
NEZNANO	SKUPAJ	27	9	-	11	-	3	4	-	-	-	-
	MOŠKI	18	5	-	9	-	2	2	-	-	-	-
	ŽENSKE	9	4	-	2	-	1	2	-	-	-	-
SLOVENSKA BISTRICA	SKUPAJ	8079	1536	655	2888	203	65	1912	556	264	2	1
	MOŠKI	4722	812	420	1998	168	37	911	222	154	2	1
	ŽENSKE	3357	724	235	890	35	28	1001	334	110	-	-
INDUSTRIJA IN RUDARSTVO	SKUPAJ	4409	1057	486	1653	121	39	806	143	104	1	-
	MOŠKI	2989	567	309	1314	109	24	504	94	68	1	-
	ŽENSKE	1420	490	177	339	12	15	302	49	36	-	-
KMETIJSTVO IN RIBIŠTVO	SKUPAJ	205	38	10	55	5	-	64	20	13	-	-
	MOŠKI	118	22	7	42	4	-	21	11	11	-	-
	ŽENSKE	87	16	3	13	1	-	43	9	2	-	-
GOZDARSTVO	SKUPAJ	88	19	19	28	-	1	16	4	1	-	-
	MOŠKI	79	17	19	27	-	1	11	3	1	-	-
	ŽENSKE	9	2	-	1	-	-	5	1	-	-	-
VODNO GOSPODARSTVO	SKUPAJ	-	-	-	-	-	-	-	-	-	-	-
	MOŠKI	-	-	-	-	-	-	-	-	-	-	-
	ŽENSKE	-	-	-	-	-	-	-	-	-	-	-
GRADBENIŠTVO	SKUPAJ	330	49	18	146	14	2	78	11	12	-	-
	MOŠKI	271	44	16	134	13	2	48	7	7	-	-
	ŽENSKE	59	5	2	12	1	-	30	4	5	-	-
PROMET IN ZVEZE	SKUPAJ	412	70	40	184	13	7	94	3	1	-	-
	MOŠKI	348	56	39	167	12	5	67	2	-	-	-
	ŽENSKE	64	14	1	17	1	2	27	1	1	-	-
TRGOVINA	SKUPAJ	680	57	12	350	28	7	195	26	5	-	-
	MOŠKI	216	37	9	81	13	3	64	7	2	-	-
	ŽENSKE	464	20	3	269	15	4	131	19	3	-	-

1.13. ZAPOSLENE OSEBE PO KRAJU DELA, PODROČJU DEJAVNOSTI, SPOLU IN STOPNJI STROKOVNE IZOBRAZBE (BREZ OSEB, KI DELAJO V TUJINI, IN DRUŽINSKIH ČLANOV, KI Z NJIMI ŽIVIJO V TUJINI) (nadaljevanje)

1.13. EMPLOYEES BY PLACE OF WORK, INDUSTRY, SEX AND LEVEL OF PROFESSIONAL QUALIFICATION (EXCLUDING PERSONS WHO ARE WORKING ABROAD AND THEIR FAMILY MEMBERS WHO LIVE WITH THEM ABROAD) (continued)

	SPOL *SEX*	SKUPAJ *TOTAL*	STOPNJA STROKOVNE IZOBRAZBE *LEVEL OF PROFESSIONAL ATTAINMENT*									
			NEKVALIFICIRANI *UNSKILLED*	POLKVALIFICIRANI *SEMISKILLED*	KVALIFICIRANI *SKILLED*	VISOKOKVALIFICIRANI *HIGHLY SKILLED*	NIŽJA STROKOVNA IZOBRAZBA *LOWER PROFESSIONAL DEGREE*	SREDNJA STROKOVNA IZOBRAZBA *SECONDARY PROFESSIONAL DEGREE*	VIŠJA STROKOVNA IZOBRAZBA *NONUNIVERSITY DEGREE*	VISOKA STROKOVNA IZOBRAZBA *UNIVERSITY DEGREE*		
										SKUPAJ *TOTAL*	MAGISTERIJ *MASTER'S DEGREE*	DOKTORAT *DOCTOR OF SCIENCE*
GOSTINSTVO IN TURIZEM	SKUPAJ	182	45	12	92	1	-	30	2	-	-	-
	MOŠKI	20	2	-	12	-	-	6	-	-	-	-
	ŽENSKE	162	43	12	80	1	-	24	2	-	-	-
OBRT IN OSEBNE STORITVE	SKUPAJ	372	78	13	156	9	-	89	20	7	1	-
	MOŠKI	234	35	10	113	6	-	54	10	6	1	-
	ŽENSKE	138	43	3	43	3	-	35	10	1	-	-
STANOVANJSKO-KOMUNALNE DEJAVNOSTI	SKUPAJ	97	21	4	47	4	1	18	-	2	-	-
	MOŠKI	86	17	4	47	4	1	11	-	2	-	-
	ŽENSKE	11	4	-	-	-	-	7	-	-	-	-
FINANČNE,TEHN. IN POSLOVNE STOR.	SKUPAJ	143	6	2	15	1	1	87	19	12	-	-
	MOŠKI	42	1	2	7	1	1	17	8	5	-	-
	ŽENSKE	101	5	-	8	-	-	70	11	7	-	-
IZOBRAŽEVANJE IN KULTURA	SKUPAJ	398	31	23	36	1	2	91	189	25	-	-
	MOŠKI	70	2	1	8	1	-	23	30	5	-	-
	ŽENSKE	328	29	22	28	-	2	68	159	20	-	-
ZDRAVSTVO IN SOCIALNO VARSTVO	SKUPAJ	406	41	13	71	2	4	185	54	36	-	1
	MOŠKI	50	2	1	17	2	-	11	8	9	-	1
	ŽENSKE	356	39	12	54	-	4	174	46	27	-	-
JAVNA UPRAVA, SKLADI, ZDRUŽENJA, ORGANIZACIJE	SKUPAJ	318	16	2	38	2	1	153	61	45	-	-
	MOŠKI	174	6	2	17	2	-	72	38	37	-	-
	ŽENSKE	144	10	-	21	-	1	81	23	8	-	-
NEZNANO	SKUPAJ	39	8	1	17	2	-	6	4	1	-	-
	MOŠKI	25	4	1	12	1	-	2	4	1	-	
	ŽENSKE	14	4	-	5	1	-	4	-	-	-	
SLOVENSKE KONJICE	SKUPAJ	7691	1684	516	2745	164	182	1657	470	273	5	-
	MOŠKI	4285	869	294	1773	121	89	774	191	174	5	-
	ŽENSKE	3406	815	222	972	43	93	883	279	99	-	-
INDUSTRIJA IN RUDARSTVO	SKUPAJ	4581	1254	399	1604	85	131	839	139	130	3	-
	MOŠKI	2832	661	227	1132	68	73	487	86	98	3	-
	ŽENSKE	1749	593	172	472	17	58	352	53	32	-	-
KMETIJSTVO IN RIBIŠTVO	SKUPAJ	74	12	3	14	2	1	28	8	6	-	-
	MOŠKI	34	7	1	10	2	-	6	5	3	-	-
	ŽENSKE	40	5	2	4	-	1	22	3	3	-	-
GOZDARSTVO	SKUPAJ	63	15	7	25	-	-	14	1	1	-	-
	MOŠKI	58	14	7	25	-	-	10	1	1	-	-
	ŽENSKE	5	1	-	-	-	-	4	-	-	-	-
VODNO GOSPODARSTVO	SKUPAJ	1	-	1	-	-	-	-	-	-	-	-
	MOŠKI	1	-	1	-	-	-	-	-	-	-	-
	ŽENSKE	-	-	-	-	-	-	-	-	-	-	-
GRADBENIŠTVO	SKUPAJ	367	61	23	191	15	8	61	6	2	-	-
	MOŠKI	337	56	21	184	15	6	47	6	2	-	-
	ŽENSKE	30	5	2	7	-	2	14	-	-	-	-
PROMET IN ZVEZE	SKUPAJ	81	14	5	40	-	-	20	2	-	-	-
	MOŠKI	53	10	4	35	-	-	4	-	-	-	-
	ŽENSKE	28	4	1	5	-	-	16	2	-	-	-
TRGOVINA	SKUPAJ	437	18	6	260	26	4	104	18	1	-	-
	MOŠKI	140	9	3	70	12	2	34	9	1	-	-
	ŽENSKE	297	9	3	190	14	2	70	9	-	-	-
GOSTINSTVO IN TURIZEM	SKUPAJ	289	45	16	129	11	10	71	4	3	-	-
	MOŠKI	66	4	3	31	7	-	18	1	2	-	-
	ŽENSKE	223	41	13	98	4	10	53	3	1	-	-
OBRT IN OSEBNE STORITVE	SKUPAJ	485	86	18	246	11	11	100	7	6	-	-
	MOŠKI	341	59	14	185	10	5	59	5	4	-	-
	ŽENSKE	144	27	4	61	1	6	41	2	2	-	-

1.13. ZAPOSLENE OSEBE PO KRAJU DELA, PODROČJU DEJAVNOSTI, SPOLU IN STOPNJI STROKOVNE IZOBRAZBE (BREZ OSEB, KI DELAJO V TUJINI, IN DRUŽINSKIH ČLANOV, KI Z NJIMI ŽIVIJO V TUJINI) (nadaljevanje)

1.13. *EMPLOYEES BY PLACE OF WORK, INDUSTRY, SEX AND LEVEL OF PROFESSIONAL QUALIFICATION (EXCLUDING PERSONS WHO ARE WORKING ABROAD AND THEIR FAMILY MEMBERS WHO LIVE WITH THEM ABROAD) (continued)*

	SPOL *SEX*	SKUPAJ *TOTAL*	STOPNJA STROKOVNE IZOBRAZBE *LEVEL OF PROFESSIONAL ATTAINMENT*									
			NEKVALIFICIRANI *UNSKILLED*	POLKVALIFICIRANI *SEMISKILLED*	KVALIFICIRANI *SKILLED*	VISOKOKVALIFICIRANI *HIGHLY SKILLED*	NIŽJA STROKOVNA IZOBRAZBA *LOWER PROFESSIONAL DEGREE*	SREDNJA STROKOVNA IZOBRAZBA *SECONDARY PROFESSIONAL DEGREE*	VIŠJA STROKOVNA IZOBRAZBA *NONUNIVERSITY DEGREE*	VISOKA STROKOVNA IZOBRAZBA *UNIVERSITY DEGREE*		
										SKUPAJ *TOTAL*	MAGISTERIJ *MASTER'S DEGREE*	DOKTORAT *DOCTOR OF SCIENCE*
STANOVANJSKO-KOMUNALNE DEJAVNOSTI	SKUPAJ	48	19	-	19	-	1	8	1	-	-	-
	MOŠKI	43	18	-	17	-	1	6	1	-	-	-
	ŽENSKE	5	1	-	2	-	-	2	-	-	-	-
FINANČNE,TEHN. IN POSLOVNE STOR.	SKUPAJ	450	55	20	97	5	4	158	55	56	1	-
	MOŠKI	188	24	11	44	3	1	50	23	32	1	-
	ŽENSKE	262	31	9	53	2	3	108	32	24	-	-
IZOBRAŽEVANJE IN KULTURA	SKUPAJ	299	40	11	24	2	3	56	148	15	-	-
	MOŠKI	61	2	-	11	2	1	12	28	5	-	-
	ŽENSKE	238	38	11	13	-	2	44	120	10	-	-
ZDRAVSTVO IN SOCIALNO VARSTVO	SKUPAJ	292	45	6	62	5	9	100	36	29	-	-
	MOŠKI	40	1	2	12	1	-	7	6	11	-	-
	ŽENSKE	252	44	4	50	4	9	93	30	18	-	-
JAVNA UPRAVA, SKLADI, ZDRUŽENJA, ORGANIZACIJE	SKUPAJ	196	15	-	27	2	-	90	44	18	-	-
	MOŠKI	78	2	-	14	1	-	32	19	10	-	-
	ŽENSKE	118	13	-	13	1	-	58	25	8	-	-
NEZNANO	SKUPAJ	28	5	1	7	-	-	8	1	6	1	-
	MOŠKI	13	2	-	3	-	-	2	1	5	1	-
	ŽENSKE	15	3	1	4	-	-	6	-	1	-	-
ŠENTJUR PRI CELJU	SKUPAJ	3588	907	389	1091	63	41	731	241	125	5	-
	MOŠKI	1853	443	225	642	48	16	333	74	72	4	-
	ŽENSKE	1735	464	164	449	15	25	398	167	53	1	-
INDUSTRIJA IN RUDARSTVO	SKUPAJ	1938	641	291	593	33	17	287	42	34	1	-
	MOŠKI	1162	320	167	414	27	9	171	27	27	1	-
	ŽENSKE	776	321	124	179	6	8	116	15	7	-	-
KMETIJSTVO IN RIBIŠTVO	SKUPAJ	163	53	7	32	1	1	40	11	18	2	-
	MOŠKI	89	32	4	16	1	-	15	5	15	2	-
	ŽENSKE	75	21	3	16	-	1	25	6	3	-	-
GOZDARSTVO	SKUPAJ	25	5	5	8	1	-	4	1	1	-	-
	MOŠKI	22	4	5	8	-	-	4	-	1	-	-
	ŽENSKE	3	1	-	-	1	-	-	1	-	-	-
VODNO GOSPODARSTVO	SKUPAJ	-	-	-	-	-	-	-	-	-	-	-
	MOŠKI	-	-	-	-	-	-	-	-	-	-	-
	ŽENSKE	-	-	-	-	-	-	-	-	-	-	-
GRADBENIŠTVO	SKUPAJ	117	32	15	42	4	1	18	4	1	-	-
	MOŠKI	109	30	15	39	4	1	16	3	1	-	-
	ŽENSKE	8	2	-	3	-	-	2	1	-	-	-
PROMET IN ZVEZE	SKUPAJ	118	18	13	35	4	3	38	7	-	-	-
	MOŠKI	93	15	13	33	3	3	20	6	-	-	-
	ŽENSKE	25	3	-	2	1	-	18	1	-	-	-
TRGOVINA	SKUPAJ	351	49	22	188	9	7	70	4	2	-	-
	MOŠKI	93	10	4	38	5	1	31	2	2	-	-
	ŽENSKE	258	39	18	150	4	6	39	2	-	-	-
GOSTINSTVO IN TURIZEM	SKUPAJ	60	9	7	29	-	2	13	-	-	-	-
	MOŠKI	8	-	1	5	-	-	2	-	-	-	-
	ŽENSKE	52	9	6	24	-	2	11	-	-	-	-
OBRT IN OSEBNE STORITVE	SKUPAJ	127	28	10	56	4	2	25	1	1	-	-
	MOŠKI	89	16	9	44	3	-	17	-	-	-	-
	ŽENSKE	38	12	1	12	1	2	8	1	1	-	-
STANOVANJSKO-KOMUNALNE DEJAVNOSTI	SKUPAJ	17	5	2	7	1	-	2	-	-	-	-
	MOŠKI	13	4	2	6	1	-	-	-	-	-	-
	ŽENSKE	4	1	-	1	-	-	2	-	-	-	-
FINANČNE,TEHN. IN POSLOVNE STOR.	SKUPAJ	122	15	3	32	1	3	48	12	8	-	-
	MOŠKI	50	6	2	23	-	2	12	2	3	-	-
	ŽENSKE	72	9	1	9	1	1	36	10	5	-	-

1.13. ZAPOSLENE OSEBE PO KRAJU DELA, PODROČJU DEJAVNOSTI, SPOLU IN STOPNJI STROKOVNE IZOBRAZBE (BREZ OSEB, KI DELAJO V TUJINI, IN DRUŽINSKIH ČLANOV, KI Z NJIMI ŽIVIJO V TUJINI) (nadaljevanje)

1.13. *EMPLOYEES BY PLACE OF WORK, INDUSTRY, SEX AND LEVEL OF PROFESSIONAL QUALIFICATION (EXCLUDING PERSONS WHO ARE WORKING ABROAD AND THEIR FAMILY MEMBERS WHO LIVE WITH THEM ABROAD) (continued)*

	SPOL *SEX*	SKUPAJ *TOTAL*	STOPNJA STROKOVNE IZOBRAZBE *LEVEL OF PROFESSIONAL ATTAINMENT*									
			NEKVALIFICIRANI *UNSKILLED*	POLKVALIFICIRANI *SEMI-SKILLED*	KVALIFICIRANI *SKILLED*	VISOKOKVALIFICIRANI *HIGHLY SKILLED*	NIŽJA STROKOVNA IZOBRAZBA *LOWER PROFESSIONAL DEGREE*	SREDNJA STROKOVNA IZOBRAZBA *SECONDARY PROFESSIONAL DEGREE*	VIŠJA STROKOVNA IZOBRAZBA *NON-UNIVERSITY DEGREE*	VISOKA STROKOVNA IZOBRAZBA *UNIVERSITY DEGREE*		
										SKUPAJ *TOTAL*	MAGISTERIJ *MASTER'S DEGREE*	DOKTORAT *DOCTOR OF SCIENCE*
IZOBRAŽEVANJE IN KULTURA	SKUPAJ	229	27	6	22	3	-	41	106	24	-	-
	MOŠKI	42	1	2	3	2	-	8	19	7	-	-
	ŽENSKE	187	26	4	19	1	-	33	87	17	-	-
ZDRAVSTVO IN SOCIALNO VARSTVO	SKUPAJ	147	13	6	25	-	1	66	20	16	-	-
	MOŠKI	12	-	1	2	-	-	3	-	6	-	-
	ŽENSKE	135	13	5	23	-	1	63	20	10	-	-
JAVNA UPRAVA, SKLADI, ZDRUŽENJA, ORGANIZACIJE	SKUPAJ	154	6	2	15	1	4	77	31	18	2	-
	MOŠKI	64	4	-	7	1	-	33	9	10	1	-
	ŽENSKE	90	2	2	8	-	4	44	22	8	1	-
NEZNANO	SKUPAJ	20	6	-	7	1	-	2	2	2	-	-
	MOŠKI	8	1	-	4	1	-	1	1	-	-	-
	ŽENSKE	12	5	-	3	-	-	1	1	2	-	-
ŠKOFJA LOKA	SKUPAJ	13847	3035	851	4707	335	243	3185	850	641	29	3
	MOŠKI	7392	1139	415	3142	268	146	1582	338	362	20	2
	ŽENSKE	6455	1896	436	1565	67	97	1603	512	279	9	1
INDUSTRIJA IN RUDARSTVO	SKUPAJ	8968	2464	692	2994	226	173	1821	316	282	17	-
	MOŠKI	4999	880	324	2095	187	114	1019	193	187	13	-
	ŽENSKE	3969	1584	368	899	39	59	802	123	95	4	-
KMETIJSTVO IN RIBIŠTVO	SKUPAJ	73	9	2	16	2	2	25	12	5	-	-
	MOŠKI	34	7	2	7	2	1	7	4	4	-	-
	ŽENSKE	39	2	-	9	-	1	18	8	1	-	-
GOZDARSTVO	SKUPAJ	62	13	2	12	1	-	30	-	4	-	-
	MOŠKI	51	10	2	9	1	-	25	-	4	-	-
	ŽENSKE	11	3	-	3	-	-	5	-	-	-	-
VODNO GOSPODARSTVO	SKUPAJ	-	-	-	-	-	-	-	-	-	-	-
	MOŠKI	-	-	-	-	-	-	-	-	-	-	-
	ŽENSKE	-	-	-	-	-	-	-	-	-	-	-
GRADBENIŠTVO	SKUPAJ	612	87	30	298	26	11	136	14	10	-	-
	MOŠKI	517	66	25	280	26	10	96	6	8	-	-
	ŽENSKE	95	21	5	18	-	1	40	8	2	-	-
PROMET IN ZVEZE	SKUPAJ	474	42	9	290	11	7	89	16	10	-	-
	MOŠKI	371	36	7	250	10	5	50	7	6	-	-
	ŽENSKE	103	6	2	40	1	2	39	9	4	-	-
TRGOVINA	SKUPAJ	900	78	25	454	32	16	253	25	17	-	-
	MOŠKI	316	51	18	142	12	2	71	11	9	-	-
	ŽENSKE	584	27	7	312	20	14	182	14	8	-	-
GOSTINSTVO IN TURIZEM	SKUPAJ	193	34	12	88	-	-	54	3	2	-	-
	MOŠKI	67	1	3	41	-	-	20	1	1	-	-
	ŽENSKE	126	33	9	47	-	-	34	2	1	-	-
OBRT IN OSEBNE STORITVE	SKUPAJ	540	111	37	233	16	14	114	11	4	-	-
	MOŠKI	344	53	20	176	14	8	67	4	2	-	-
	ŽENSKE	196	58	17	57	2	6	47	7	2	-	-
STANOVANJSKO-KOMUNALNE DEJAVNOSTI	SKUPAJ	68	8	5	30	2	1	19	1	2	-	-
	MOŠKI	57	7	4	26	2	1	14	1	2	-	-
	ŽENSKE	11	1	1	4	-	-	5	-	-	-	-
FINANČNE,TEHN. IN POSLOVNE STOR.	SKUPAJ	341	28	7	54	4	8	163	39	38	-	-
	MOŠKI	160	4	3	22	2	2	79	22	26	-	-
	ŽENSKE	181	24	4	32	2	6	84	17	12	-	-
IZOBRAŽEVANJE IN KULTURA	SKUPAJ	664	51	5	61	5	2	116	280	144	6	1
	MOŠKI	197	4	-	26	5	-	41	62	59	5	1
	ŽENSKE	467	47	5	35	-	2	75	218	85	1	-
ZDRAVSTVO IN SOCIALNO VARSTVO	SKUPAJ	554	63	21	103	8	5	200	85	69	5	2
	MOŠKI	105	7	6	31	6	3	17	12	23	1	1
	ŽENSKE	449	56	15	72	2	2	183	73	46	4	1

1.13. ZAPOSLENE OSEBE PO KRAJU DELA, PODROČJU DEJAVNOSTI, SPOLU IN STOPNJI STROKOVNE IZOBRAZBE (BREZ OSEB, KI DELAJO V TUJINI, IN DRUŽINSKIH ČLANOV, KI Z NJIMI ŽIVIJO V TUJINI) (nadaljevanje)

1.13. *EMPLOYEES BY PLACE OF WORK, INDUSTRY, SEX AND LEVEL OF PROFESSIONAL QUALIFICATION (EXCLUDING PERSONS WHO ARE WORKING ABROAD AND THEIR FAMILY MEMBERS WHO LIVE WITH THEM ABROAD) (continued)*

	SPOL *SEX*	SKUPAJ *TOTAL*	STOPNJA STROKOVNE IZOBRAZBE *LEVEL OF PROFESSIONAL ATTAINMENT*									
			NEKVALIFICIRANI *UNSKILLED*	POLKVALIFICIRANI *SEMISKILLED*	KVALIFICIRANI *SKILLED*	VISOKOKVALIFICIRANI *HIGHLY SKILLED*	NIŽJA STROKOVNA IZOBRAZBA *LOWER PROFESSIONAL DEGREE*	SREDNJA STROKOVNA IZOBRAZBA *SECONDARY PROFESSIONAL DEGREE*	VIŠJA STROKOVNA IZOBRAZBA *NONUNIVERSITY DEGREE*	VISOKA STROKOVNA IZOBRAZBA *UNIVERSITY DEGREE*		
										SKUPAJ *TOTAL*	MAGISTERIJ *MASTER'S DEGREE*	DOKTORAT *DOCTOR OF SCIENCE*
JAVNA UPRAVA, SKLADI, ZDRUŽENJA, ORGANIZACIJE	SKUPAJ	307	19	2	47	2	3	141	45	48	-	-
	MOŠKI	125	4	-	20	1	-	62	12	26	-	-
	ŽENSKE	182	15	2	27	1	3	79	33	22	-	-
NEZNANO	SKUPAJ	91	28	2	27	-	1	24	3	6	1	-
	MOŠKI	49	9	1	17	-	-	14	3	5	1	-
	ŽENSKE	42	19	1	10	-	1	10	-	1	-	-
ŠMARJE PRI JELŠAH	SKUPAJ	7306	1450	747	2656	234	76	1443	473	227	8	1
	MOŠKI	3375	624	364	1405	154	34	520	151	123	8	1
	ŽENSKE	3931	826	383	1251	80	42	923	322	104	-	-
INDUSTRIJA IN RUDARSTVO	SKUPAJ	3323	915	513	1240	104	43	424	45	39	-	-
	MOŠKI	1589	391	238	624	78	17	189	27	25	-	-
	ŽENSKE	1734	524	275	616	26	26	235	18	14	-	-
KMETIJSTVO IN RIBIŠTVO	SKUPAJ	185	21	11	64	4	1	51	18	15	1	-
	MOŠKI	101	13	9	40	2	-	19	7	11	1	-
	ŽENSKE	84	8	2	24	2	1	32	11	4	-	-
GOZDARSTVO	SKUPAJ	38	5	1	18	1	-	9	-	4	-	-
	MOŠKI	33	4	1	18	1	-	6	-	3	-	-
	ŽENSKE	5	1	-	-	-	-	3	-	1	-	-
VODNO GOSPODARSTVO	SKUPAJ	-	-	-	-	-	-	-	-	-	-	-
	MOŠKI	-	-	-	-	-	-	-	-	-	-	-
	ŽENSKE	-	-	-	-	-	-	-	-	-	-	-
GRADBENIŠTVO	SKUPAJ	311	49	33	132	9	6	66	9	7	-	-
	MOŠKI	269	47	29	124	9	6	39	8	7	-	-
	ŽENSKE	42	2	4	8	-	-	27	1	-	-	-
PROMET IN ZVEZE	SKUPAJ	346	54	17	172	14	4	71	12	2	-	-
	MOŠKI	290	46	17	162	13	4	40	7	1	-	-
	ŽENSKE	56	8	-	10	1	-	31	5	1	-	-
TRGOVINA	SKUPAJ	445	34	13	250	33	6	98	8	3	-	-
	MOŠKI	135	14	9	66	16	-	27	2	1	-	-
	ŽENSKE	310	20	4	184	17	6	71	6	2	-	-
GOSTINSTVO IN TURIZEM	SKUPAJ	685	121	60	277	26	3	131	43	24	-	-
	MOŠKI	160	12	8	78	7	1	32	13	9	-	-
	ŽENSKE	525	109	52	199	19	2	99	30	15	-	-
OBRT IN OSEBNE STORITVE	SKUPAJ	333	55	30	178	14	1	46	5	4	1	-
	MOŠKI	236	38	24	127	10	1	30	2	4	1	-
	ŽENSKE	97	17	6	51	4	-	16	3	-	-	-
STANOVANJSKO-KOMUNALNE DEJAVNOSTI	SKUPAJ	179	46	19	76	5	1	25	5	2	-	-
	MOŠKI	125	22	15	62	4	-	15	5	2	-	-
	ŽENSKE	54	24	4	14	1	1	10	-	-	-	-
FINANČNE,TEHN. IN POSLOVNE STOR.	SKUPAJ	202	10	5	36	1	-	120	19	11	-	-
	MOŠKI	57	1	2	22	-	-	22	4	6	-	-
	ŽENSKE	145	9	3	14	1	-	98	15	5	-	-
IZOBRAŽEVANJE IN KULTURA	SKUPAJ	446	59	14	61	3	1	76	197	35	2	1
	MOŠKI	136	24	6	32	2	-	18	42	12	2	1
	ŽENSKE	310	35	8	29	1	1	58	155	23	-	-
ZDRAVSTVO IN SOCIALNO VARSTVO	SKUPAJ	541	68	27	120	16	5	197	63	45	3	-
	MOŠKI	118	9	4	39	8	1	26	9	22	3	-
	ŽENSKE	423	59	23	81	8	4	171	54	23	-	-
JAVNA UPRAVA, SKLADI, ZDRUŽENJA, ORGANIZACIJE	SKUPAJ	252	8	2	24	4	5	124	49	36	1	-
	MOŠKI	116	-	1	7	4	4	55	25	20	1	-
	ŽENSKE	136	8	1	17	-	1	69	24	16	-	-
NEZNANO	SKUPAJ	20	5	2	8	-	-	5	-	-	-	-
	MOŠKI	10	3	1	4	-	-	2	-	-	-	-
	ŽENSKE	10	2	1	4	-	-	3	-	-	-	-

1.13. ZAPOSLENE OSEBE PO KRAJU DELA, PODROČJU DEJAVNOSTI, SPOLU IN STOPNJI STROKOVNE IZOBRAZBE (BREZ OSEB, KI DELAJO V TUJINI, IN DRUŽINSKIH ČLANOV, KI Z NJIMI ŽIVIJO V TUJINI) (nadaljevanje)

1.13. *EMPLOYEES BY PLACE OF WORK, INDUSTRY, SEX AND LEVEL OF PROFESSIONAL QUALIFICATION (EXCLUDING PERSONS WHO ARE WORKING ABROAD AND THEIR FAMILY MEMBERS WHO LIVE WITH THEM ABROAD) (continued)*

	SPOL *SEX*	SKUPAJ *TOTAL*	STOPNJA STROKOVNE IZOBRAZBE *LEVEL OF PROFESSIONAL ATTAINMENT*									
			NEKVALIFICIRANI *UNSKILLED*	POLKVALIFICIRANI *SEMISKILLED*	KVALIFICIRANI *SKILLED*	VISOKOKVALIFICIRANI *HIGHLY SKILLED*	NIŽJA STROKOVNA IZOBRAZBA *LOWER PROFESSIONAL DEGREE*	SREDNJA STROKOVNA IZOBRAZBA *SECONDARY PROFESSIONAL DEGREE*	VIŠJA STROKOVNA IZOBRAZBA *NONUNIVERSITY DEGREE*	VISOKA STROKOVNA IZOBRAZBA *UNIVERSITY DEGREE*		
										SKUPAJ *TOTAL*	MAGISTERIJ *MASTER'S DEGREE*	DOKTORAT *DOCTOR OF SCIENCE*
TOLMIN	SKUPAJ	6760	1647	352	2315	192	91	1385	439	339	5	4
	MOŠKI	3462	584	156	1528	131	34	642	174	213	5	4
	ŽENSKE	3298	1063	196	787	61	57	743	265	126	-	-
INDUSTRIJA IN RUDARSTVO	SKUPAJ	3829	1276	273	1245	117	56	606	142	114	2	2
	MOŠKI	1905	390	108	815	88	21	314	90	79	2	2
	ŽENSKE	1924	886	165	430	29	35	292	52	35	-	-
KMETIJSTVO IN RIBIŠTVO	SKUPAJ	70	6	1	16	2	-	21	7	17	1	-
	MOŠKI	42	4	-	10	1	-	12	4	11	1	-
	ŽENSKE	28	2	1	6	1	-	9	3	6	-	-
GOZDARSTVO	SKUPAJ	178	36	7	63	2	1	44	8	17	1	-
	MOŠKI	142	34	7	57	2	-	23	5	14	1	-
	ŽENSKE	36	2	-	6	-	1	21	3	3	-	-
VODNO GOSPODARSTVO	SKUPAJ	25	5	2	15	1	-	1	-	1	-	-
	MOŠKI	25	5	2	15	1	-	1	-	1	-	-
	ŽENSKE	-	-	-	-	-	-	-	-	-	-	-
GRADBENIŠTVO	SKUPAJ	196	29	14	96	9	2	39	3	4	-	-
	MOŠKI	179	28	14	91	7	2	31	2	4	-	-
	ŽENSKE	17	1	-	5	2	-	8	1	-	-	-
PROMET IN ZVEZE	SKUPAJ	495	48	12	298	16	7	88	18	8	-	-
	MOŠKI	412	42	11	276	14	5	47	12	5	-	-
	ŽENSKE	83	6	1	22	2	2	41	6	3	-	-
TRGOVINA	SKUPAJ	376	29	11	217	25	6	74	9	5	-	-
	MOŠKI	142	19	6	78	6	1	21	7	4	-	
	ŽENSKE	234	10	5	139	19	5	53	2	1	-	
GOSTINSTVO IN TURIZEM	SKUPAJ	331	78	18	127	6	6	74	11	11	-	
	MOŠKI	114	11	4	70	3	1	19	4	2	-	
	ŽENSKE	217	67	14	57	3	5	55	7	9	-	-
OBRT IN OSEBNE STORITVE	SKUPAJ	86	23	1	41	3	2	13	1	2	-	-
	MOŠKI	58	17	1	29	1	1	8	-	1	-	-
	ŽENSKE	28	6	-	12	2	1	5	1	1	-	-
STANOVANJSKO-KOMUNALNE DEJAVNOSTI	SKUPAJ	74	21	1	26	2	2	17	4	1	-	-
	MOŠKI	61	19	1	24	2	2	11	1	1	-	-
	ŽENSKE	13	2	-	2	-	-	6	3	-	-	-
FINANČNE,TEHN. IN POSLOVNE STOR.	SKUPAJ	84	2	-	13	1	1	49	8	10	-	-
	MOŠKI	30	2	-	7	1	1	12	1	6	-	-
	ŽENSKE	54	-	-	6	-	-	37	7	4	-	-
IZOBRAŽEVANJE IN KULTURA	SKUPAJ	327	28	2	46	-	1	70	130	50	-	-
	MOŠKI	72	3	-	15	-	-	16	21	17	-	-
	ŽENSKE	255	25	2	31	-	1	54	109	33	-	-
ZDRAVSTVO IN SOCIALNO VARSTVO	SKUPAJ	312	38	6	59	4	4	123	48	30	1	2
	MOŠKI	49	4	1	15	1	-	10	4	14	1	2
	ŽENSKE	263	34	5	44	3	4	113	44	16	-	-
JAVNA UPRAVA, SKLADI, ZDRUŽENJA, ORGANIZACIJE	SKUPAJ	351	18	3	45	4	3	160	50	68	-	-
	MOŠKI	216	1	-	20	4	-	115	23	53	-	-
	ŽENSKE	135	17	3	25	-	3	45	27	15	-	-
NEZNANO	SKUPAJ	26	10	1	8	-	-	6	-	1	-	-
	MOŠKI	15	5	1	6	-	-	2	-	1	-	-
	ŽENSKE	11	5	-	2	-	-	4	-	-	-	-
TRBOVLJE	SKUPAJ	8962	1696	490	3249	252	101	2144	606	424	13	3
	MOŠKI	4781	593	209	2208	209	44	1006	263	249	6	1
	ŽENSKE	4181	1103	281	1041	43	57	1138	343	175	7	2
INDUSTRIJA IN RUDARSTVO	SKUPAJ	5334	1296	392	2110	150	64	1010	186	126	2	1
	MOŠKI	3249	457	178	1586	139	32	632	124	101	2	-
	ŽENSKE	2085	839	214	524	11	32	378	62	25	-	1

1.13. ZAPOSLENE OSEBE PO KRAJU DELA, PODROČJU DEJAVNOSTI, SPOLU IN STOPNJI STROKOVNE IZOBRAZBE (BREZ OSEB, KI DELAJO V TUJINI, IN DRUŽINSKIH ČLANOV, KI Z NJIMI ŽIVIJO V TUJINI) (nadaljevanje)

1.13. *EMPLOYEES BY PLACE OF WORK, INDUSTRY, SEX AND LEVEL OF PROFESSIONAL QUALIFICATION (EXCLUDING PERSONS WHO ARE WORKING ABROAD AND THEIR FAMILY MEMBERS WHO LIVE WITH THEM ABROAD)* (continued)

	SPOL *SEX*	SKUPAJ *TOTAL*	STOPNJA STROKOVNE IZOBRAZBE *LEVEL OF PROFESSIONAL ATTAINMENT*									
			NEKVALIFICIRANI *UNSKILLED*	POLKVALIFICIRANI *SEMI-SKILLED*	KVALIFICIRANI *SKILLED*	VISOKOKVALIFICIRANI *HIGHLY SKILLED*	NIŽJA STROKOVNA IZOBRAZBA *LOWER PROFESSIONAL DEGREE*	SREDNJA STROKOVNA IZOBRAZBA *SECONDARY PROFESSIONAL DEGREE*	VIŠJA STROKOVNA IZOBRAZBA *NON-UNIVERSITY DEGREE*	VISOKA STROKOVNA IZOBRAZBA *UNIVERSITY DEGREE*		
										SKUPAJ *TOTAL*	MAGISTERIJ *MASTER'S DEGREE*	DOKTORAT *DOCTOR OF SCIENCE*
KMETIJSTVO IN RIBIŠTVO	SKUPAJ	26	6	-	8	2	-	6	1	3	-	-
	MOŠKI	12	1	-	4	1	-	3	-	3	-	-
	ŽENSKE	14	5	-	4	1	-	3	1	-	-	-
GOZDARSTVO	SKUPAJ	3	-	-	1	-	1	-	1	-	-	-
	MOŠKI	3	-	-	1	-	1	-	1	-	-	-
	ŽENSKE	-	-	-	-	-	-	-	-	-	-	-
VODNO GOSPODARSTVO	SKUPAJ	-	-	-	-	-	-	-	-	-	-	-
	MOŠKI	-	-	-	-	-	-	-	-	-	-	-
	ŽENSKE	-	-	-	-	-	-	-	-	-	-	-
GRADBENIŠTVO	SKUPAJ	386	51	15	162	23	1	101	21	12	-	-
	MOŠKI	318	40	13	151	22	1	66	16	9	-	-
	ŽENSKE	68	11	2	11	1	-	35	5	3	-	-
PROMET IN ZVEZE	SKUPAJ	308	25	10	165	13	7	73	10	5	-	-
	MOŠKI	242	15	7	148	13	5	43	7	4	-	-
	ŽENSKE	66	10	3	17	-	2	30	3	1	-	-
TRGOVINA	SKUPAJ	500	51	10	279	17	5	119	15	4	-	-
	MOŠKI	153	36	4	64	7	-	31	8	3	-	-
	ŽENSKE	347	15	6	215	10	5	88	7	1	-	-
GOSTINSTVO IN TURIZEM	SKUPAJ	135	14	2	86	6	3	22	2	-	-	-
	MOŠKI	30	1	-	18	2	1	6	2	-	-	-
	ŽENSKE	105	13	2	68	4	2	16	-	-	-	-
OBRT IN OSEBNE STORITVE	SKUPAJ	275	26	12	161	13	4	55	3	1	-	-
	MOŠKI	208	18	4	127	12	2	41	3	1	-	-
	ŽENSKE	67	8	8	34	1	2	14	-	-	-	-
STANOVANJSKO-KOMUNALNE DEJAVNOSTI	SKUPAJ	106	16	3	52	1	1	28	4	1	-	-
	MOŠKI	81	12	2	45	1	-	17	4	-	-	-
	ŽENSKE	25	4	1	7	-	1	11	-	1	-	-
FINANČNE,TEHN. IN POSLOVNE STOR.	SKUPAJ	517	36	7	51	15	5	233	84	86	1	-
	MOŠKI	193	4	-	11	8	1	70	44	55	-	-
	ŽENSKE	324	32	7	40	7	4	163	40	31	1	-
IZOBRAŽEVANJE IN KULTURA	SKUPAJ	335	50	7	30	2	1	62	114	69	-	-
	MOŠKI	77	2	1	13	2	-	16	19	24	-	-
	ŽENSKE	258	48	6	17	-	1	46	95	45	-	-
ZDRAVSTVO IN SOCIALNO VARSTVO	SKUPAJ	679	101	30	96	8	4	270	99	71	8	1
	MOŠKI	78	6	-	26	1	-	10	6	29	3	-
	ŽENSKE	601	95	30	70	7	4	260	93	42	5	1
JAVNA UPRAVA, SKLADI, ZDRUŽENJA, ORGANIZACIJE	SKUPAJ	346	19	2	43	2	5	164	65	46	2	1
	MOŠKI	134	-	-	12	1	1	71	29	20	1	1
	ŽENSKE	212	19	2	31	1	4	93	36	26	1	-
NEZNANO	SKUPAJ	12	5	-	5	-	-	1	1	-	-	-
	MOŠKI	3	1	-	2	-	-	-	-	-	-	-
	ŽENSKE	9	4	-	3	-	-	1	1	-	-	-
TREBNJE	SKUPAJ	4448	1030	356	1387	100	57	1010	328	180	3	-
	MOŠKI	2323	457	203	866	70	20	494	115	98	2	-
	ŽENSKE	2125	573	153	521	30	37	516	213	82	1	-
INDUSTRIJA IN RUDARSTVO	SKUPAJ	2617	830	286	807	59	42	428	91	74	1	-
	MOŠKI	1434	343	149	545	49	14	242	55	37	-	-
	ŽENSKE	1183	487	137	262	10	28	186	36	37	1	-
KMETIJSTVO IN RIBIŠTVO	SKUPAJ	75	9	-	11	-	1	43	5	6	-	-
	MOŠKI	42	5	-	9	-	1	18	4	5	-	-
	ŽENSKE	33	4	-	2	-	-	25	1	1	-	-
GOZDARSTVO	SKUPAJ	50	19	6	15	-	-	10	-	-	-	-
	MOŠKI	46	18	6	14	-	-	8	-	-	-	-
	ŽENSKE	4	1	-	1	-	-	2	-	-	-	-

1.13. ZAPOSLENE OSEBE PO KRAJU DELA, PODROČJU DEJAVNOSTI, SPOLU IN STOPNJI STROKOVNE IZOBRAZBE (BREZ OSEB, KI DELAJO V TUJINI, IN DRUŽINSKIH ČLANOV, KI Z NJIMI ŽIVIJO V TUJINI) (nadaljevanje)

1.13. *EMPLOYEES BY PLACE OF WORK, INDUSTRY, SEX AND LEVEL OF PROFESSIONAL QUALIFICATION (EXCLUDING PERSONS WHO ARE WORKING ABROAD AND THEIR FAMILY MEMBERS WHO LIVE WITH THEM ABROAD) (continued)*

	SPOL *SEX*	SKUPAJ *TOTAL*	STOPNJA STROKOVNE IZOBRAZBE *LEVEL OF PROFESSIONAL ATTAINMENT*									
			NEKVALIFICIRANI *UNSKILLED*	POLKVALIFICIRANI *SEMI-SKILLED*	KVALIFICIRANI *SKILLED*	VISOKOKVALIFICIRANI *HIGHLY SKILLED*	NIŽJA STROKOVNA IZOBRAZBA *LOWER PROFESSIONAL DEGREE*	SREDNJA STROKOVNA IZOBRAZBA *SECONDARY PROFESSIONAL DEGREE*	VIŠJA STROKOVNA IZOBRAZBA *NON-UNIVERSITY DEGREE*	VISOKA STROKOVNA IZOBRAZBA *UNIVERSITY DEGREE*		
										SKUPAJ *TOTAL*	MAGISTERIJ *MASTER'S DEGREE*	DOKTORAT *DOCTOR OF SCIENCE*
VODNO GOSPODARSTVO	SKUPAJ	1	-	1	-	-	-	-	-	-	-	-
	MOŠKI	1	-	1	-	-	-	-	-	-	-	-
	ŽENSKE	-	-	-	-	-	-	-	-	-	-	-
GRADBENIŠTVO	SKUPAJ	58	10	10	23	3	-	10	1	1	-	-
	MOŠKI	51	10	10	22	3	-	5	-	1	-	-
	ŽENSKE	7	-	-	1	-	-	5	1	-	-	-
PROMET IN ZVEZE	SKUPAJ	109	19	7	46	2	3	31	1	-	-	-
	MOŠKI	83	17	4	41	2	3	16	-	-	-	-
	ŽENSKE	26	2	3	5	-	-	15	1	-	-	-
TRGOVINA	SKUPAJ	253	12	1	173	19	1	41	4	2	-	-
	MOŠKI	94	7	1	60	5	-	18	1	2	-	-
	ŽENSKE	159	5	-	113	14	1	23	3	-	-	-
GOSTINSTVO IN TURIZEM	SKUPAJ	76	11	2	43	-	-	19	-	1	-	-
	MOŠKI	16	2	2	9	-	-	2	-	1	-	-
	ŽENSKE	60	9	-	34	-	-	17	-	-	-	-
OBRT IN OSEBNE STORITVE	SKUPAJ	238	45	23	106	3	1	50	5	5	2	-
	MOŠKI	160	31	18	78	3	1	24	1	4	2	-
	ŽENSKE	78	14	5	28	-	-	26	4	1	-	-
STANOVANJSKO-KOMUNALNE DEJAVNOSTI	SKUPAJ	74	19	6	30	1	-	14	4	-	-	-
	MOŠKI	61	17	6	27	-	-	7	4	-	-	-
	ŽENSKE	13	2	-	3	1	-	7	-	-	-	-
FINANČNE,TEHN. IN POSLOVNE STOR.	SKUPAJ	45	1	1	11	-	-	25	4	3	-	-
	MOŠKI	11	-	1	5	-	-	3	-	2	-	-
	ŽENSKE	34	1	-	6	-	-	22	4	1	-	-
IZOBRAŽEVANJE IN KULTURA	SKUPAJ	237	24	3	26	2	3	42	118	19	-	-
	MOŠKI	34	-	-	8	-	1	5	14	6	-	-
	ŽENSKE	203	24	3	18	2	2	37	104	13	-	-
ZDRAVSTVO IN SOCIALNO VARSTVO	SKUPAJ	172	15	4	28	2	-	72	28	23	-	-
	MOŠKI	14	-	2	5	-	-	2	-	5	-	-
	ŽENSKE	158	15	2	23	2	-	70	28	18	-	-
JAVNA UPRAVA, SKLADI, ZDRUŽENJA, ORGANIZACIJE	SKUPAJ	440	16	6	68	9	6	224	67	44	-	-
	MOŠKI	273	7	3	43	8	-	143	36	33	-	-
	ŽENSKE	167	9	3	25	1	6	81	31	11	-	-
NEZNANO	SKUPAJ	3	-	-	-	-	-	1	-	2	-	-
	MOŠKI	3	-	-	-	-	-	1	-	2	-	-
	ŽENSKE	-	-	-	-	-	-	-	-	-	-	-
TRŽIČ	SKUPAJ	5231	1470	494	1561	165	63	1082	254	142	4	-
	MOŠKI	2463	603	235	885	106	21	438	103	72	4	-
	ŽENSKE	2768	867	259	676	59	42	644	151	70	-	-
INDUSTRIJA IN RUDARSTVO	SKUPAJ	3479	1252	406	989	75	42	571	85	59	1	-
	MOŠKI	1629	495	182	566	53	15	230	54	34	1	-
	ŽENSKE	1850	757	224	423	22	27	341	31	25	-	-
KMETIJSTVO IN RIBIŠTVO	SKUPAJ	15	1	-	2	1	-	7	1	3	-	-
	MOŠKI	9	1	-	1	-	-	4	1	2	-	-
	ŽENSKE	6	-	-	1	1	-	3	-	1	-	-
GOZDARSTVO	SKUPAJ	55	20	8	9	-	1	15	-	2	-	-
	MOŠKI	44	15	8	9	-	1	9	-	2	-	-
	ŽENSKE	11	5	-	-	-	-	6	-	-	-	-
VODNO GOSPODARSTVO	SKUPAJ	-	-	-	-	-	-	-	-	-	-	-
	MOŠKI	-	-	-	-	-	-	-	-	-	-	-
	ŽENSKE	-	-	-	-	-	-	-	-	-	-	-
GRADBENIŠTVO	SKUPAJ	249	35	20	114	23	4	49	2	2	-	-
	MOŠKI	229	34	20	110	21	4	37	1	2	-	-
	ŽENSKE	20	1	-	4	2	-	12	1	-	-	-

1.13. ZAPOSLENE OSEBE PO KRAJU DELA, PODROČJU DEJAVNOSTI, SPOLU IN STOPNJI STROKOVNE IZOBRAZBE (BREZ OSEB, KI DELAJO V TUJINI, IN DRUŽINSKIH ČLANOV, KI Z NJIMI ŽIVIJO V TUJINI) (nadaljevanje)

1.13. *EMPLOYEES BY PLACE OF WORK, INDUSTRY, SEX AND LEVEL OF PROFESSIONAL QUALIFICATION (EXCLUDING PERSONS WHO ARE WORKING ABROAD AND THEIR FAMILY MEMBERS WHO LIVE WITH THEM ABROAD) (continued)*

	SPOL *SEX*	SKUPAJ *TOTAL*	STOPNJA STROKOVNE IZOBRAZBE *LEVEL OF PROFESSIONAL ATTAINMENT*									
			NEKVALIFICIRANI *UNSKILLED*	POLKVALIFICIRANI *SEMI-SKILLED*	KVALIFICIRANI *SKILLED*	VISOKOKVALIFICIRANI *HIGHLY SKILLED*	NIŽJA STROKOVNA IZOBRAZBA *LOWER PROFESSIONAL DEGREE*	SREDNJA STROKOVNA IZOBRAZBA *SECONDARY PROFESSIONAL DEGREE*	VIŠJA STROKOVNA IZOBRAZBA *NON-UNIVERSITY DEGREE*	VISOKA STROKOVNA IZOBRAZBA *UNIVERSITY DEGREE*		
										SKUPAJ *TOTAL*	MAGISTERIJ *MASTER'S DEGREE*	DOKTORAT *DOCTOR OF SCIENCE*
PROMET IN ZVEZE	SKUPAJ	85	9	4	49	8	-	13	2	-	-	-
	MOŠKI	71	8	4	46	8	-	4	1	-	-	-
	ŽENSKE	14	1	-	3	-	-	9	1	-	-	-
TRGOVINA	SKUPAJ	414	28	17	217	19	10	94	22	7	-	-
	MOŠKI	138	13	10	74	4	-	22	10	5	-	-
	ŽENSKE	276	15	7	143	15	10	72	12	2	-	-
GOSTINSTVO IN TURIZEM	SKUPAJ	141	27	8	50	9	-	39	7	1	-	-
	MOŠKI	54	3	2	22	4	-	21	2	-	-	-
	ŽENSKE	87	24	6	28	5	-	18	5	1	-	-
OBRT IN OSEBNE STORITVE	SKUPAJ	105	21	12	39	3	2	26	1	1	-	-
	MOŠKI	55	10	4	21	3	1	15	1	-	-	-
	ŽENSKE	50	11	8	18	-	1	11	-	1	-	-
STANOVANJSKO-KOMUNALNE DEJAVNOSTI	SKUPAJ	63	20	3	17	6	-	16	1	-	-	-
	MOŠKI	53	19	3	16	6	-	8	1	-	-	-
	ŽENSKE	10	1	-	1	-	-	8	-	-	-	-
FINANČNE,TEHN. IN POSLOVNE STOR.	SKUPAJ	72	2	-	7	3	1	45	10	4	1	-
	MOŠKI	16	-	-	5	-	-	5	4	2	1	-
	ŽENSKE	56	2	-	2	3	1	40	6	2	-	-
IZOBRAŽEVANJE IN KULTURA	SKUPAJ	152	14	2	10	3	-	31	66	26	-	-
	MOŠKI	36	-	1	3	1	-	10	14	7	-	-
	ŽENSKE	116	14	1	7	2	-	21	52	19	-	-
ZDRAVSTVO IN SOCIALNO VARSTVO	SKUPAJ	213	31	13	40	7	1	70	30	21	-	-
	MOŠKI	23	1	-	7	3	-	-	5	7	-	-
	ŽENSKE	190	30	13	33	4	1	70	25	14	-	-
JAVNA UPRAVA, SKLADI, ZDRUŽENJA, ORGANIZACIJE	SKUPAJ	181	7	-	17	8	2	105	26	16	2	-
	MOŠKI	101	2	-	4	3	-	72	9	11	2	-
	ŽENSKE	80	5	-	13	5	2	33	17	5	-	-
NEZNANO	SKUPAJ	7	3	1	1	-	-	1	1	-	-	-
	MOŠKI	5	2	1	1	-	-	1	-	-	-	-
	ŽENSKE	2	1	-	-	-	-	-	1	-	-	-
VELENJE	SKUPAJ	21146	4942	870	7653	484	272	4688	1273	964	31	7
	MOŠKI	11634	1699	528	5366	369	170	2396	530	576	25	7
	ŽENSKE	9512	3243	342	2287	115	102	2292	743	388	6	-
INDUSTRIJA IN RUDARSTVO	SKUPAJ	13847	3933	693	5268	315	198	2605	432	403	12	1
	MOŠKI	8814	1396	445	4246	275	137	1741	284	290	12	1
	ŽENSKE	5033	2537	248	1022	40	61	864	148	113	-	-
KMETIJSTVO IN RIBIŠTVO	SKUPAJ	79	18	2	26	-	-	24	5	4	-	-
	MOŠKI	48	15	1	16	-	-	11	1	4	-	-
	ŽENSKE	31	3	1	10	-	-	13	4	-	-	-
GOZDARSTVO	SKUPAJ	25	10	2	4	-	-	6	1	2	-	-
	MOŠKI	22	10	2	4	-	-	3	1	2	-	-
	ŽENSKE	3	-	-	-	-	-	3	-	-	-	-
VODNO GOSPODARSTVO	SKUPAJ	1	-	-	-	-	-	1	-	-	-	-
	MOŠKI	1	-	-	-	-	-	1	-	-	-	-
	ŽENSKE	-	-	-	-	-	-	-	-	-	-	-
GRADBENIŠTVO	SKUPAJ	553	73	28	184	20	5	179	47	17	1	-
	MOŠKI	369	39	20	152	20	5	97	25	11	1	-
	ŽENSKE	184	34	8	32	-	-	82	22	6	-	-
PROMET IN ZVEZE	SKUPAJ	572	68	18	339	20	9	106	12	-	-	-
	MOŠKI	488	52	17	322	17	8	63	9	-	-	-
	ŽENSKE	84	16	1	17	3	1	43	3	-	-	-
TRGOVINA	SKUPAJ	1201	104	23	673	37	16	297	35	16	-	-
	MOŠKI	313	49	10	127	12	4	83	21	7	-	-
	ŽENSKE	888	55	13	546	25	12	214	14	9	-	-

1.13. ZAPOSLENE OSEBE PO KRAJU DELA, PODROČJU DEJAVNOSTI, SPOLU IN STOPNJI STROKOVNE IZOBRAZBE (BREZ OSEB, KI DELAJO V TUJINI, IN DRUŽINSKIH ČLANOV, KI Z NJIMI ŽIVIJO V TUJINI) (nadaljevanje)

1.13. *EMPLOYEES BY PLACE OF WORK, INDUSTRY, SEX AND LEVEL OF PROFESSIONAL QUALIFICATION (EXCLUDING PERSONS WHO ARE WORKING ABROAD AND THEIR FAMILY MEMBERS WHO LIVE WITH THEM ABROAD) (continued)*

	SPOL *SEX*	SKUPAJ *TOTAL*	STOPNJA STROKOVNE IZOBRAZBE *LEVEL OF PROFESSIONAL ATTAINMENT*									
			NEKVALIFICIRANI *UNSKILLED*	POLKVALIFICIRANI *SEMISKILLED*	KVALIFICIRANI *SKILLED*	VISOKOKVALIFICIRANI *HIGHLY SKILLED*	NIŽJA STROKOVNA IZOBRAZBA *LOWER PROFESSIONAL DEGREE*	SREDNJA STROKOVNA IZOBRAZBA *SECONDARY PROFESSIONAL DEGREE*	VIŠJA STROKOVNA IZOBRAZBA *NONUNIVERSITY DEGREE*	VISOKA STROKOVNA IZOBRAZBA *UNIVERSITY DEGREE*		
										SKUPAJ *TOTAL*	MAGISTERIJ *MASTER'S DEGREE*	DOKTORAT *DOCTOR OF SCIENCE*
GOSTINSTVO IN TURIZEM	SKUPAJ	515	133	23	231	13	14	83	13	5	-	-
	MOŠKI	123	13	3	63	7	7	23	5	2	-	-
	ŽENSKE	392	120	20	168	6	7	60	8	3	-	-
OBRT IN OSEBNE STORITVE	SKUPAJ	776	201	20	307	17	13	176	27	15	1	-
	MOŠKI	404	67	10	178	12	5	100	20	12	1	-
	ŽENSKE	372	134	10	129	5	8	76	7	3	-	-
STANOVANJSKO-KOMUNALNE DEJAVNOSTI	SKUPAJ	244	30	7	115	3	-	69	14	6	-	-
	MOŠKI	187	21	7	105	3	-	42	7	2	-	-
	ŽENSKE	57	9	-	10	-	-	27	7	4	-	-
FINANČNE,TEHN. IN POSLOVNE STOR.	SKUPAJ	896	60	12	149	26	4	406	112	127	8	2
	MOŠKI	315	15	8	57	13	2	99	48	73	5	2
	ŽENSKE	581	45	4	92	13	2	307	64	54	3	-
IZOBRAŽEVANJE IN KULTURA	SKUPAJ	899	114	11	97	9	-	142	364	162	3	3
	MOŠKI	228	2	2	27	6	-	40	75	76	2	3
	ŽENSKE	671	112	9	70	3	-	102	289	86	1	-
ZDRAVSTVO IN SOCIALNO VARSTVO	SKUPAJ	1048	154	24	189	19	8	392	133	129	5	1
	MOŠKI	148	11	-	44	2	1	23	10	57	3	1
	ŽENSKE	900	143	24	145	17	7	369	123	72	2	-
JAVNA UPRAVA, SKLADI, ZDRUŽENJA, ORGANIZACIJE	SKUPAJ	445	30	5	58	5	5	188	76	78	1	-
	MOŠKI	143	1	1	14	2	1	60	24	40	1	-
	ŽENSKE	302	29	4	44	3	4	128	52	38	-	-
NEZNANO	SKUPAJ	45	14	2	13	-	-	14	2	-	-	-
	MOŠKI	31	8	2	11	-	-	10	-	-	-	-
	ŽENSKE	14	6	-	2	-	-	4	2	-	-	-
VRHNIKA	SKUPAJ	4926	1007	304	1434	156	207	1207	323	288	10	3
	MOŠKI	2545	426	152	871	98	82	601	120	195	7	2
	ŽENSKE	2381	581	152	563	58	125	606	203	93	3	1
INDUSTRIJA IN RUDARSTVO	SKUPAJ	2695	799	218	807	75	155	491	83	67	2	1
	MOŠKI	1426	340	111	507	50	68	258	48	44	-	1
	ŽENSKE	1269	459	107	300	25	87	233	35	23	2	-
KMETIJSTVO IN RIBIŠTVO	SKUPAJ	38	4	2	10	-	-	15	3	4	-	-
	MOŠKI	16	2	2	4	-	-	2	2	4	-	-
	ŽENSKE	22	2	-	6	-	-	13	1	-	-	-
GOZDARSTVO	SKUPAJ	35	7	5	11	-	-	9	-	3	-	-
	MOŠKI	27	5	2	10	-	-	7	-	3	-	-
	ŽENSKE	8	2	3	1	-	-	2	-	-	-	-
VODNO GOSPODARSTVO	SKUPAJ	-	-	-	-	-	-	-	-	-	-	-
	MOŠKI	-	-	-	-	-	-	-	-	-	-	-
	ŽENSKE	-	-	-	-	-	-	-	-	-	-	-
GRADBENIŠTVO	SKUPAJ	93	10	4	41	6	3	28	1	-	-	-
	MOŠKI	82	9	4	37	6	2	23	1	-	-	-
	ŽENSKE	11	1	-	4	-	1	5	-	-	-	-
PROMET IN ZVEZE	SKUPAJ	116	13	5	41	2	7	47	-	1	-	-
	MOŠKI	88	10	5	38	2	5	27	-	1	-	-
	ŽENSKE	28	3	-	3	-	2	20	-	-	-	-
TRGOVINA	SKUPAJ	281	28	9	149	27	6	61	1	-	-	-
	MOŠKI	95	14	4	43	11	3	19	1	-	-	-
	ŽENSKE	186	14	5	106	16	3	42	-	-	-	-
GOSTINSTVO IN TURIZEM	SKUPAJ	121	17	7	59	7	7	20	2	2	-	-
	MOŠKI	40	2	2	23	5	-	5	1	2	-	-
	ŽENSKE	81	15	5	36	2	7	15	1	-	-	-
OBRT IN OSEBNE STORITVE	SKUPAJ	244	34	19	128	10	6	43	4	-	-	-
	MOŠKI	200	22	15	114	10	3	34	2	-	-	-
	ŽENSKE	44	12	4	14	-	3	9	2	-	-	-

1.13. ZAPOSLENE OSEBE PO KRAJU DELA, PODROČJU DEJAVNOSTI, SPOLU IN STOPNJI STROKOVNE IZOBRAZBE (BREZ OSEB, KI DELAJO V TUJINI, IN DRUŽINSKIH ČLANOV, KI Z NJIMI ŽIVIJO V TUJINI) (nadaljevanje)

1.13. *EMPLOYEES BY PLACE OF WORK, INDUSTRY, SEX AND LEVEL OF PROFESSIONAL QUALIFICATION (EXCLUDING PERSONS WHO ARE WORKING ABROAD AND THEIR FAMILY MEMBERS WHO LIVE WITH THEM ABROAD) (continued)*

	SPOL *SEX*	SKUPAJ *TOTAL*	STOPNJA STROKOVNE IZOBRAZBE *LEVEL OF PROFESSIONAL ATTAINMENT*									
			NEKVALIFICIRANI *UNSKILLED*	POLKVALIFICIRANI *SEMISKILLED*	KVALIFICIRANI *SKILLED*	VISOKOKVALIFICIRANI *HIGHLY SKILLED*	NIŽJA STROKOVNA IZOBRAZBA *LOWER PROFESSIONAL DEGREE*	SREDNJA STROKOVNA IZOBRAZBA *SECONDARY PROFESSIONAL DEGREE*	VIŠJA STROKOVNA IZOBRAZBA *NONUNIVERSITY DEGREE*	VISOKA STROKOVNA IZOBRAZBA *UNIVERSITY DEGREE*		
										SKUPAJ *TOTAL*	MAGISTERIJ *MASTER'S DEGREE*	DOKTORAT *DOCTOR OF SCIENCE*
STANOVANJSKO-KOMUNALNE DEJAVNOSTI	SKUPAJ	66	7	2	27	4	1	22	1	2	-	-
	MOŠKI	48	6	1	25	4	-	10	-	2	-	-
	ŽENSKE	18	1	1	2	-	1	12	1	-	-	-
FINANČNE,TEHN. IN POSLOVNE STOR.	SKUPAJ	179	3	2	30	5	2	93	19	25	1	1
	MOŠKI	76	2	1	18	1	-	28	9	17	1	1
	ŽENSKE	103	1	1	12	4	2	65	10	8	-	-
IZOBRAŽEVANJE IN KULTURA	SKUPAJ	270	26	7	33	3	3	44	115	39	-	-
	MOŠKI	64	5	2	17	1	1	10	17	11	-	-
	ŽENSKE	206	21	5	16	2	2	34	98	28	-	-
ZDRAVSTVO IN SOCIALNO VARSTVO	SKUPAJ	305	40	20	50	9	9	110	39	28	2	1
	MOŠKI	33	6	2	9	2	-	5	1	8	1	-
	ŽENSKE	272	34	18	41	7	9	105	38	20	1	1
JAVNA UPRAVA, SKLADI, ZDRUŽENJA, ORGANIZACIJE	SKUPAJ	466	17	3	41	7	8	220	54	116	5	-
	MOŠKI	339	2	-	21	5	-	172	37	102	5	-
	ŽENSKE	127	15	3	20	2	8	48	17	14	-	-
NEZNANO	SKUPAJ	17	2	1	7	1	-	4	1	1	-	-
	MOŠKI	11	1	1	5	1	-	1	1	1	-	-
	ŽENSKE	6	1	-	2	-	-	3	-	-	-	-
ZAGORJE OB SAVI	SKUPAJ	4817	1067	342	1832	151	53	895	302	175	8	-
	MOŠKI	2604	452	148	1198	114	32	451	115	94	4	-
	ŽENSKE	2213	615	194	634	37	21	444	187	81	4	-
INDUSTRIJA IN RUDARSTVO	SKUPAJ	3090	870	282	1171	94	34	452	109	78	3	-
	MOŠKI	1894	374	113	865	77	23	313	76	53	3	-
	ŽENSKE	1196	496	169	306	17	11	139	33	25	-	-
KMETIJSTVO IN RIBIŠTVO	SKUPAJ	48	2	-	22	1	1	15	4	3	-	-
	MOŠKI	21	1	-	12	-	-	5	1	2	-	-
	ŽENSKE	27	1	-	10	1	1	10	3	1	-	-
GOZDARSTVO	SKUPAJ	15	-	-	5	-	-	9	-	1	-	-
	MOŠKI	13	-	-	5	-	-	7	-	1	-	-
	ŽENSKE	2	-	-	-	-	-	2	-	-	-	-
VODNO GOSPODARSTVO	SKUPAJ	-	-	-	-	-	-	-	-	-	-	-
	MOŠKI	-	-	-	-	-	-	-	-	-	-	-
	ŽENSKE	-	-	-	-	-	-	-	-	-	-	-
GRADBENIŠTVO	SKUPAJ	256	28	21	123	19	6	44	12	3	-	-
	MOŠKI	222	22	19	115	17	6	34	8	1	-	-
	ŽENSKE	34	6	2	8	2	-	10	4	2	-	-
PROMET IN ZVEZE	SKUPAJ	146	17	7	87	5	1	25	4	-	-	-
	MOŠKI	119	13	7	76	5	-	17	1	-	-	-
	ŽENSKE	27	4	-	11	-	1	8	3	-	-	-
TRGOVINA	SKUPAJ	271	12	1	192	8	1	51	5	1	-	-
	MOŠKI	72	6	1	44	2	1	14	4	-	-	-
	ŽENSKE	199	6	-	148	6	-	37	1	1	-	-
GOSTINSTVO IN TURIZEM	SKUPAJ	121	13	2	66	5	4	30	1	-	-	-
	MOŠKI	18	1	1	6	3	1	5	1	-	-	-
	ŽENSKE	103	12	1	60	2	3	25	-	-	-	-
OBRT IN OSEBNE STORITVE	SKUPAJ	121	37	8	50	7	1	14	2	2	1	-
	MOŠKI	62	15	4	26	5	1	9	1	1	-	-
	ŽENSKE	59	22	4	24	2	-	5	1	1	1	-
STANOVANJSKO-KOMUNALNE DEJAVNOSTI	SKUPAJ	68	18	2	27	2	2	14	3	-	-	-
	MOŠKI	48	15	1	23	1	-	5	3	-	-	-
	ŽENSKE	20	3	1	4	1	2	9	-	-	-	-
FINANČNE,TEHN. IN POSLOVNE STOR.	SKUPAJ	61	3	1	5	-	2	39	5	6	1	-
	MOŠKI	9	-	-	1	-	-	4	2	2	-	-
	ŽENSKE	52	3	1	4	-	2	35	3	4	1	-

1.13. ZAPOSLENE OSEBE PO KRAJU DELA, PODROČJU DEJAVNOSTI, SPOLU IN STOPNJI STROKOVNE IZOBRAZBE (BREZ OSEB, KI DELAJO V TUJINI, IN DRUŽINSKIH ČLANOV, KI Z NJIMI ŽIVIJO V TUJINI) (nadaljevanje)

1.13. *EMPLOYEES BY PLACE OF WORK, INDUSTRY, SEX AND LEVEL OF PROFESSIONAL QUALIFICATION (EXCLUDING PERSONS WHO ARE WORKING ABROAD AND THEIR FAMILY MEMBERS WHO LIVE WITH THEM ABROAD) (continued)*

	SPOL *SEX*	SKUPAJ *TOTAL*	STOPNJA STROKOVNE IZOBRAZBE *LEVEL OF PROFESSIONAL ATTAINMENT*									
			NEKVALIFICIRANI *UNSKILLED*	POLKVALIFICIRANI *SEMI-SKILLED*	KVALIFICIRANI *SKILLED*	VISOKOKVALIFICIRANI *HIGHLY SKILLED*	NIŽJA STROKOVNA IZOBRAZBA *LOWER PROFESSIONAL DEGREE*	SREDNJA STROKOVNA IZOBRAZBA *SECONDARY PROFESSIONAL DEGREE*	VIŠJA STROKOVNA IZOBRAZBA *NON-UNIVERSITY DEGREE*	VISOKA STROKOVNA IZOBRAZBA *UNIVERSITY DEGREE*		
										SKUPAJ *TOTAL*	MAGISTERIJ *MASTER'S DEGREE*	DOKTORAT *DOCTOR OF SCIENCE*
IZOBRAŽEVANJE IN KULTURA	SKUPAJ	236	27	5	12	1	-	57	100	34	-	-
	MOŠKI	39	1	1	6	1	-	8	10	12	-	-
	ŽENSKE	197	26	4	6	-	-	49	90	22	-	-
ZDRAVSTVO IN SOCIALNO VARSTVO	SKUPAJ	239	27	10	52	6	-	86	33	25	1	-
	MOŠKI	29	-	-	13	1	-	3	2	10	-	-
	ŽENSKE	210	27	10	39	5	-	83	31	15	1	-
JAVNA UPRAVA, SKLADI, ZDRUŽENJA, ORGANIZACIJE	SKUPAJ	134	11	3	14	3	1	58	23	21	1	-
	MOŠKI	51	2	1	2	2	-	27	6	11	-	-
	ŽENSKE	83	9	2	12	1	1	31	17	10	1	-
NEZNANO	SKUPAJ	11	2	-	6	-	-	1	1	1	1	-
	MOŠKI	7	2	-	4	-	-	-	-	1	1	-
	ŽENSKE	4	-	-	2	-	-	1	1	-	-	-
ŽALEC	SKUPAJ	11517	2479	991	3960	275	137	2495	791	389	19	4
	MOŠKI	5664	980	434	2443	195	63	1052	278	219	15	3
	ŽENSKE	5853	1499	557	1517	80	74	1443	513	170	4	1
INDUSTRIJA IN RUDARSTVO	SKUPAJ	6506	1831	733	2251	160	77	1107	228	119	5	-
	MOŠKI	3460	686	286	1535	123	40	580	132	78	5	-
	ŽENSKE	3046	1145	447	716	37	37	527	96	41	-	-
KMETIJSTVO IN RIBIŠTVO	SKUPAJ	555	159	34	134	9	2	143	31	43	5	1
	MOŠKI	302	79	24	86	5	-	63	17	28	5	1
	ŽENSKE	253	80	10	48	4	2	80	14	15	-	-
GOZDARSTVO	SKUPAJ	25	3	1	12	-	1	5	-	3	-	-
	MOŠKI	22	2	-	12	-	-	5	-	3	-	-
	ŽENSKE	3	1	1	-	-	1	-	-	-	-	-
VODNO GOSPODARSTVO	SKUPAJ	1	-	-	-	-	-	-	-	1	-	-
	MOŠKI	1	-	-	-	-	-	-	-	1	-	-
	ŽENSKE	-	-	-	-	-	-	-	-	-	-	-
GRADBENIŠTVO	SKUPAJ	370	61	31	173	9	1	71	19	5	-	-
	MOŠKI	310	46	29	156	9	1	51	14	4	-	-
	ŽENSKE	60	15	2	17	-	-	20	5	1	-	-
PROMET IN ZVEZE	SKUPAJ	254	30	11	128	5	7	68	5	-	-	-
	MOŠKI	187	26	11	115	4	5	23	3	-	-	-
	ŽENSKE	67	4	-	13	1	2	45	2	-	-	-
TRGOVINA	SKUPAJ	1111	65	31	532	43	8	331	63	38	-	-
	MOŠKI	406	40	26	158	26	-	111	29	16	-	-
	ŽENSKE	705	25	5	374	17	8	220	34	22	-	-
GOSTINSTVO IN TURIZEM	SKUPAJ	253	40	20	107	6	8	64	6	2	-	-
	MOŠKI	66	6	-	30	3	2	21	3	1	-	-
	ŽENSKE	187	34	20	77	3	6	43	3	1	-	-
OBRT IN OSEBNE STORITVE	SKUPAJ	585	86	60	294	14	12	102	12	5	-	-
	MOŠKI	413	46	32	226	11	9	77	7	5	-	-
	ŽENSKE	172	40	28	68	3	3	25	5	-	-	-
STANOVANJSKO-KOMUNALNE DEJAVNOSTI	SKUPAJ	86	12	6	40	5	1	15	3	4	-	-
	MOŠKI	71	12	6	35	5	1	7	3	2	-	-
	ŽENSKE	15	-	-	5	-	-	8	-	2	-	-
FINANČNE,TEHN. IN POSLOVNE STOR.	SKUPAJ	364	38	26	71	7	7	156	35	24	2	-
	MOŠKI	140	22	17	35	4	2	29	15	16	2	-
	ŽENSKE	224	16	9	36	3	5	127	20	8	-	-
IZOBRAŽEVANJE IN KULTURA	SKUPAJ	517	64	16	37	5	2	89	257	47	3	2
	MOŠKI	82	3	1	14	2	1	22	25	14	1	1
	ŽENSKE	435	61	15	23	3	1	67	232	33	2	1
ZDRAVSTVO IN SOCIALNO VARSTVO	SKUPAJ	512	60	19	107	4	5	200	65	52	4	1
	MOŠKI	48	2	-	8	-	-	9	4	25	2	1
	ŽENSKE	464	58	19	99	4	5	191	61	27	2	-

1.13. ZAPOSLENE OSEBE PO KRAJU DELA, PODROČJU DEJAVNOSTI, SPOLU IN STOPNJI STROKOVNE IZOBRAZBE (BREZ OSEB, KI DELAJO V TUJINI, IN DRUŽINSKIH ČLANOV, KI Z NJIMI ŽIVIJO V TUJINI) (nadaljevanje)

1.13. EMPLOYEES BY PLACE OF WORK, INDUSTRY, SEX AND LEVEL OF PROFESSIONAL QUALIFICATION (EXCLUDING PERSONS WHO ARE WORKING ABROAD AND THEIR FAMILY MEMBERS WHO LIVE WITH THEM ABROAD) (continued)

	SPOL *SEX*	SKUPAJ *TOTAL*	STOPNJA STROKOVNE IZOBRAZBE *LEVEL OF PROFESSIONAL ATTAINMENT*									
			NEKVALIFICIRANI *UNSKILLED*	POLKVALIFICIRANI *SEMISKILLED*	KVALIFICIRANI *SKILLED*	VISOKOKVALIFICIRANI *HIGHLY SKILLED*	NIŽJA STROKOVNA IZOBRAZBA *LOWER PROFESSIONAL DEGREE*	SREDNJA STROKOVNA IZOBRAZBA *SECONDARY PROFESSIONAL DEGREE*	VIŠJA STROKOVNA IZOBRAZBA *NONUNIVERSITY DEGREE*	VISOKA STROKOVNA IZOBRAZBA *UNIVERSITY DEGREE*		
										SKUPAJ *TOTAL*	MAGISTERIJ *MASTER'S DEGREE*	DOKTORAT *DOCTOR OF SCIENCE*
JAVNA UPRAVA, SKLADI, ZDRUŽENJA, ORGANIZACIJE	SKUPAJ	334	17	3	56	8	4	134	66	46	-	-
	MOŠKI	127	3	2	18	3	1	49	25	26	-	-
	ŽENSKE	207	14	1	38	5	3	85	41	20	-	-
NEZNANO	SKUPAJ	44	13	-	18	-	2	10	1	-	-	-
	MOŠKI	29	7	-	15	-	1	5	1	-	-	-
	ŽENSKE	15	6	-	3	-	1	5	-	-	-	-
LJUBLJANA - NEZNANA OBČINA	SKUPAJ	9152	722	240	2391	210	115	2852	864	1758	173	78
LJUBLJANA - UNKNOWN MUNICIPALITY	MOŠKI	5518	440	162	1734	159	51	1456	415	1101	126	69
	ŽENSKE	3634	282	78	657	51	64	1396	449	657	47	9
INDUSTRIJA IN RUDARSTVO	SKUPAJ	1500	184	65	467	48	20	405	111	200	14	1
	MOŠKI	991	93	33	356	40	10	238	75	146	12	1
	ŽENSKE	509	91	32	111	8	10	167	36	54	2	-
KMETIJSTVO IN RIBIŠTVO	SKUPAJ	35	3	1	10	-	1	11	3	6	2	-
	MOŠKI	19	2	1	3	-	1	7	1	4	1	-
	ŽENSKE	16	1	-	7	-	-	4	2	2	1	-
GOZDARSTVO	SKUPAJ	12	1	-	2	-	-	3	2	4	1	-
	MOŠKI	11	1	-	2	-	-	2	2	4	1	-
	ŽENSKE	1	-	-	-	-	-	1	-	-	-	-
VODNO GOSPODARSTVO	SKUPAJ	19	1	-	11	1	-	4	-	2	-	-
	MOŠKI	16	1	-	10	1	-	2	-	2	-	-
	ŽENSKE	3	-	-	1	-	-	2	-	-	-	-
GRADBENIŠTVO	SKUPAJ	518	67	27	213	26	10	122	13	40	4	-
	MOŠKI	453	61	26	195	25	7	94	12	33	4	-
	ŽENSKE	65	6	1	18	1	3	28	1	7	-	-
PROMET IN ZVEZE	SKUPAJ	1157	93	37	527	56	10	324	67	43	-	-
	MOŠKI	986	85	35	502	53	8	230	48	25	-	-
	ŽENSKE	171	8	2	25	3	2	94	19	18	-	-
TRGOVINA	SKUPAJ	1258	79	15	431	22	19	456	103	133	4	-
	MOŠKI	609	45	10	200	10	1	195	58	90	4	-
	ŽENSKE	649	34	5	231	12	18	261	45	43	-	-
GOSTINSTVO IN TURIZEM	SKUPAJ	265	30	8	91	5	10	89	16	16	-	-
	MOŠKI	97	6	2	40	2	4	33	5	5	-	-
	ŽENSKE	168	24	6	51	3	6	56	11	11	-	-
OBRT IN OSEBNE STORITVE	SKUPAJ	333	38	9	160	12	5	80	14	15	-	-
	MOŠKI	252	25	8	126	10	5	59	7	12	-	-
	ŽENSKE	81	13	1	34	2	-	21	7	3	-	-
STANOVANJSKO-KOMUNALNE DEJAVNOSTI	SKUPAJ	186	44	15	71	1	1	39	8	7	-	-
	MOŠKI	153	39	12	61	1	1	31	5	3	-	-
	ŽENSKE	33	5	3	10	-	-	8	3	4	-	-
FINANČNE,TEHN. IN POSLOVNE STOR.	SKUPAJ	1006	80	29	161	15	11	378	104	228	16	1
	MOŠKI	554	48	22	106	7	8	162	57	144	13	1
	ŽENSKE	452	32	7	55	8	3	216	47	84	3	-
IZOBRAŽEVANJE IN KULTURA	SKUPAJ	1304	30	14	88	8	7	253	199	705	104	66
	MOŠKI	710	12	10	55	5	3	142	64	419	72	58
	ŽENSKE	594	18	4	33	3	4	111	135	286	32	8
ZDRAVSTVO IN SOCIALNO VARSTVO	SKUPAJ	736	36	11	73	7	8	370	121	110	10	6
	MOŠKI	129	4	1	18	-	1	36	16	53	8	5
	ŽENSKE	607	32	10	55	7	7	334	105	57	2	1
JAVNA UPRAVA, SKLADI, ZDRUŽENJA, ORGANIZACIJE	SKUPAJ	731	26	4	64	8	12	285	93	239	18	4
	MOŠKI	481	10	-	43	5	2	206	61	154	11	4
	ŽENSKE	250	16	4	21	3	10	79	32	85	7	-
NEZNANO	SKUPAJ	92	10	5	22	1	1	33	10	10	-	-
	MOŠKI	57	8	2	17	-	-	19	4	7	-	-
	ŽENSKE	35	2	3	5	1	1	14	6	3	-	-

1.13. ZAPOSLENE OSEBE PO KRAJU DELA, PODROČJU DEJAVNOSTI, SPOLU IN STOPNJI STROKOVNE IZOBRAZBE (BREZ OSEB, KI DELAJO V TUJINI, IN DRUŽINSKIH ČLANOV, KI Z NJIMI ŽIVIJO V TUJINI) (nadaljevanje)

1.13. *EMPLOYEES BY PLACE OF WORK, INDUSTRY, SEX AND LEVEL OF PROFESSIONAL QUALIFICATION (EXCLUDING PERSONS WHO ARE WORKING ABROAD AND THEIR FAMILY MEMBERS WHO LIVE WITH THEM ABROAD) (continued)*

	SPOL *SEX*	SKUPAJ *TOTAL*	STOPNJA STROKOVNE IZOBRAZBE *LEVEL OF PROFESSIONAL ATTAINMENT*									
			NEKVALIFICIRANI *UNSKILLED*	POLKVALIFICIRANI *SEMISKILLED*	KVALIFICIRANI *SKILLED*	VISOKOKVALIFICIRANI *HIGHLY SKILLED*	NIŽJA STROKOVNA IZOBRAZBA *LOWER PROFESSIONAL DEGREE*	SREDNJA STROKOVNA IZOBRAZBA *SECONDARY PROFESSIONAL DEGREE*	VIŠJA STROKOVNA IZOBRAZBA *NONUNIVERSITY DEGREE*	VISOKA STROKOVNA IZOBRAZBA *UNIVERSITY DEGREE*		
										SKUPAJ *TOTAL*	MAGISTERIJ *MASTER'S DEGREE*	DOKTORAT *DOCTOR OF SCIENCE*
HRVATSKA / *CROATIA*	SKUPAJ	2041	262	119	493	57	22	642	167	279	11	8
	MOŠKI	1356	149	65	385	52	10	363	113	219	9	5
	ŽENSKE	685	113	54	108	5	12	279	54	60	2	3
INDUSTRIJA IN RUDARSTVO	SKUPAJ	676	131	70	181	25	9	195	36	29	1	-
	MOŠKI	425	72	28	139	21	4	115	26	20	1	-
	ŽENSKE	251	59	42	42	4	5	80	10	9	-	-
KMETIJSTVO IN RIBIŠTVO	SKUPAJ	27	7	3	5	-	-	6	2	4	-	-
	MOŠKI	18	4	2	4	-	-	3	1	4	-	-
	ŽENSKE	9	3	1	1	-	-	3	1	-	-	-
GOZDARSTVO	SKUPAJ	36	7	7	15	-	-	7	-	-	-	-
	MOŠKI	33	6	7	14	-	-	6	-	-	-	-
	ŽENSKE	3	1	-	1	-	-	1	-	-	-	-
VODNO GOSPODARSTVO	SKUPAJ	1	-	-	1	-	-	-	-	-	-	-
	MOŠKI	1	-	-	1	-	-	-	-	-	-	-
	ŽENSKE	-	-	-	-	-	-	-	-	-	-	-
GRADBENIŠTVO	SKUPAJ	132	16	11	46	10	1	34	6	8	1	-
	MOŠKI	119	14	10	45	10	1	25	6	8	1	-
	ŽENSKE	13	2	1	1	-	-	9	-	-	-	-
PROMET IN ZVEZE	SKUPAJ	210	22	7	75	4	3	65	24	10	-	-
	MOŠKI	188	20	6	74	4	2	52	21	9	-	-
	ŽENSKE	22	2	1	1	-	1	13	3	1	-	-
TRGOVINA	SKUPAJ	177	8	7	45	5	2	78	20	12	-	-
	MOŠKI	102	6	5	22	5	1	39	16	8	-	-
	ŽENSKE	75	2	2	23	-	1	39	4	4	-	-
GOSTINSTVO IN TURIZEM	SKUPAJ	106	27	5	26	3	-	36	6	3	1	-
	MOŠKI	30	4	1	6	3	-	10	3	3	1	-
	ŽENSKE	76	23	4	20	-	-	26	3	-	-	-
OBRT IN OSEBNE STORITVE	SKUPAJ	115	11	4	43	6	3	42	4	2	-	-
	MOŠKI	82	8	3	34	5	-	29	2	1	-	-
	ŽENSKE	33	3	1	9	1	3	13	2	1	-	-
STANOVANJSKO-KOMUNALNE DEJAVNOSTI	SKUPAJ	9	1	-	2	-	-	4	1	1	-	-
	MOŠKI	5	-	-	1	-	-	2	1	1	-	-
	ŽENSKE	4	1	-	1	-	-	2	-	-	-	-
FINANČNE,TEHN. IN POSLOVNE STOR.	SKUPAJ	66	3	-	14	1	-	29	6	13	1	-
	MOŠKI	33	3	-	11	1	-	9	2	7	1	-
	ŽENSKE	33	-	-	3	-	-	20	4	6	-	-
IZOBRAŽEVANJE IN KULTURA	SKUPAJ	112	10	2	7	-	1	32	22	38	1	3
	MOŠKI	51	4	1	5	-	-	11	7	23	-	-
	ŽENSKE	61	6	1	2	-	1	21	15	15	1	3
ZDRAVSTVO IN SOCIALNO VARSTVO	SKUPAJ	72	3	2	1	-	-	36	10	20	1	-
	MOŠKI	19	-	1	1	-	-	7	2	8	1	-
	ŽENSKE	53	3	1	-	-	-	29	8	12	-	-
JAVNA UPRAVA, SKLADI, ZDRUŽENJA, ORGANIZACIJE	SKUPAJ	263	6	1	26	3	3	66	26	132	5	5
	MOŠKI	224	2	1	23	3	2	48	23	122	4	5
	ŽENSKE	39	4	-	3	-	1	18	3	10	1	-
NEZNANO	SKUPAJ	39	10	-	6	-	-	12	4	7	-	-
	MOŠKI	26	6	-	5	-	-	7	3	5	-	-
	ŽENSKE	13	4	-	1	-	-	5	1	2	-	-

1.13. ZAPOSLENE OSEBE PO KRAJU DELA, PODROČJU DEJAVNOSTI, SPOLU IN STOPNJI STROKOVNE IZOBRAZBE (BREZ OSEB, KI DELAJO V TUJINI, IN DRUŽINSKIH ČLANOV, KI Z NJIMI ŽIVIJO V TUJINI) (nadaljevanje)

1.13. *EMPLOYEES BY PLACE OF WORK, INDUSTRY, SEX AND LEVEL OF PROFESSIONAL QUALIFICATION (EXCLUDING PERSONS WHO ARE WORKING ABROAD AND THEIR FAMILY MEMBERS WHO LIVE WITH THEM ABROAD) (continued)*

	SPOL *SEX*	SKUPAJ *TOTAL*	STOPNJA STROKOVNE IZOBRAZBE *LEVEL OF PROFESSIONAL ATTAINMENT*									
			NEKVALIFICIRANI *UNSKILLED*	POLKVALIFICIRANI *SEMI-SKILLED*	KVALIFICIRANI *SKILLED*	VISOKOKVALIFICIRANI *HIGHLY SKILLED*	NIŽJA STROKOVNA IZOBRAZBA *LOWER PROFESSIONAL DEGREE*	SREDNJA STROKOVNA IZOBRAZBA *SECONDARY PROFESSIONAL DEGREE*	VIŠJA STROKOVNA IZOBRAZBA *NON-UNIVERSITY DEGREE*	VISOKA STROKOVNA IZOBRAZBA *UNIVERSITY DEGREE*		
										SKUPAJ *TOTAL*	MAGISTERIJ *MASTER'S DEGREE*	DOKTORAT *DOCTOR OF SCIENCE*
TUJINA / *ABROAD*	SKUPAJ	404	30	11	108	13	2	99	33	108	13	3
	MOŠKI	339	17	9	104	10	2	79	29	89	5	3
	ŽENSKE	65	13	2	4	3	-	20	4	19	8	-
INDUSTRIJA IN RUDARSTVO	SKUPAJ	47	3	1	14	1	-	18	1	9	1	-
	MOŠKI	42	3	1	14	1	-	14	1	8	-	-
	ŽENSKE	5	-	-	-	-	-	4	-	1	1	-
KMETIJSTVO IN RIBIŠTVO	SKUPAJ	5	2	-	1	-	-	-	1	1	1	-
	MOŠKI	2	1	-	1	-	-	-	-	-	-	-
	ŽENSKE	3	1	-	-	-	-	-	1	1	1	-
GOZDARSTVO	SKUPAJ	-	-	-	-	-	-	-	-	-	-	-
	MOŠKI	-	-	-	-	-	-	-	-	-	-	-
	ŽENSKE	-	-	-	-	-	-	-	-	-	-	-
VODNO GOSPODARSTVO	SKUPAJ	1	-	-	1	-	-	-	-	-	-	-
	MOŠKI	1	-	-	1	-	-	-	-	-	-	-
	ŽENSKE	-	-	-	-	-	-	-	-	-	-	-
GRADBENIŠTVO	SKUPAJ	101	6	7	39	4	1	32	3	9	-	-
	MOŠKI	98	5	7	39	4	1	31	3	8	-	-
	ŽENSKE	3	1	-	-	-	-	1	-	1	-	-
PROMET IN ZVEZE	SKUPAJ	42	1	-	19	1	-	6	12	3	-	1
	MOŠKI	40	1	-	19	1	-	5	12	2	-	1
	ŽENSKE	2	-	-	-	-	-	1	-	1	-	-
TRGOVINA	SKUPAJ	56	-	-	5	-	-	10	6	35	1	-
	MOŠKI	50	-	-	4	-	-	7	5	34	1	-
	ŽENSKE	6	-	-	1	-	-	3	1	1	-	-
GOSTINSTVO IN TURIZEM	SKUPAJ	16	1	2	4	1	-	6	1	1	-	-
	MOŠKI	8	1	-	2	-	-	4	-	1	-	-
	ŽENSKE	8	-	2	2	1	-	2	1	-	-	-
OBRT IN OSEBNE STORITVE	SKUPAJ	21	5	-	8	2	-	4	2	-	-	-
	MOŠKI	17	1	-	8	2	-	4	2	-	-	-
	ŽENSKE	4	4	-	-	-	-	-	-	-	-	-
STANOVANJSKO-KOMUNALNE DEJAVNOSTI	SKUPAJ	-	-	-	-	-	-	-	-	-	-	-
	MOŠKI	-	-	-	-	-	-	-	-	-	-	-
	ŽENSKE	-	-	-	-	-	-	-	-	-	-	-
FINANČNE,TEHN. IN POSLOVNE STOR.	SKUPAJ	36	3	-	5	-	-	11	3	14	1	1
	MOŠKI	25	1	-	5	-	-	7	2	10	1	1
	ŽENSKE	11	2	-	-	-	-	4	1	4	-	-
IZOBRAŽEVANJE IN KULTURA	SKUPAJ	16	-	-	-	-	-	1	3	12	6	-
	MOŠKI	8	-	-	-	-	-	1	3	4	1	-
	ŽENSKE	8	-	-	-	-	-	-	-	8	5	-
ZDRAVSTVO IN SOCIALNO VARSTVO	SKUPAJ	6	1	-	1	-	-	2	-	2	2	-
	MOŠKI	2	-	-	1	-	-	-	-	1	1	-
	ŽENSKE	4	1	-	-	-	-	2	-	1	1	-
JAVNA UPRAVA, SKLADI, ZDRUŽENJA, ORGANIZACIJE	SKUPAJ	19	-	-	-	-	-	2	-	17	1	1
	MOŠKI	18	-	-	-	-	-	1	-	17	1	1
	ŽENSKE	1	-	-	-	-	-	1	-	-	-	-
NEZNANO	SKUPAJ	38	8	1	11	4	1	7	1	5	-	-
	MOŠKI	28	4	1	10	2	1	5	1	4	-	-
	ŽENSKE	10	4	-	1	2	-	2	-	1	-	-

1.13. ZAPOSLENE OSEBE PO KRAJU DELA, PODROČJU DEJAVNOSTI, SPOLU IN STOPNJI STROKOVNE IZOBRAZBE (BREZ OSEB, KI DELAJO V TUJINI, IN DRUŽINSKIH ČLANOV, KI Z NJIMI ŽIVIJO V TUJINI) (nadaljevanje)

1.13. *EMPLOYEES BY PLACE OF WORK, INDUSTRY, SEX AND LEVEL OF PROFESSIONAL QUALIFICATION (EXCLUDING PERSONS WHO ARE WORKING ABROAD AND THEIR FAMILY MEMBERS WHO LIVE WITH THEM ABROAD) (continued)*

	SPOL *SEX*	SKUPAJ *TOTAL*	STOPNJA STROKOVNE IZOBRAZBE *LEVEL OF PROFESSIONAL ATTAINMENT*									
			NEKVALIFICIRANI *UNSKILLED*	POLKVALIFICIRANI *SEMISKILLED*	KVALIFICIRANI *SKILLED*	VISOKOKVALIFICIRANI *HIGHLY SKILLED*	NIŽJA STROKOVNA IZOBRAZBA *LOWER PROFESSIONAL DEGREE*	SREDNJA STROKOVNA IZOBRAZBA *SECONDARY PROFESSIONAL DEGREE*	VIŠJA STROKOVNA IZOBRAZBA *NONUNIVERSITY DEGREE*	VISOKA STROKOVNA IZOBRAZBA *UNIVERSITY DEGREE*		
										SKUPAJ *TOTAL*	MAGISTERIJ *MASTER'S DEGREE*	DOKTORAT *DOCTOR OF SCIENCE*
NEZNANO / *UNKNOWN*	SKUPAJ	1738	275	97	570	47	22	448	130	149	10	6
	MOŠKI	1151	144	63	442	40	10	286	70	96	6	3
	ŽENSKE	587	131	34	128	7	12	162	60	53	4	3
INDUSTRIJA IN RUDARSTVO	SKUPAJ	531	123	54	175	13	8	115	24	19	1	-
	MOŠKI	329	54	29	126	12	5	78	14	11	-	-
	ŽENSKE	202	69	25	49	1	3	37	10	8	1	-
KMETIJSTVO IN RIBIŠTVO	SKUPAJ	27	8	-	8	-	-	7	2	2	1	-
	MOŠKI	17	4	-	5	-	-	5	2	1	1	-
	ŽENSKE	10	4	-	3	-	-	2	-	1	-	-
GOZDARSTVO	SKUPAJ	15	5	4	4	-	-	2	-	-	-	-
	MOŠKI	14	5	4	4	-	-	1	-	-	-	-
	ŽENSKE	1	-	-	-	-	-	1	-	-	-	-
VODNO GOSPODARSTVO	SKUPAJ	2	-	-	1	-	-	1	-	-	-	-
	MOŠKI	2	-	-	1	-	-	1	-	-	-	-
	ŽENSKE	-	-	-	-	-	-	-	-	-	-	-
GRADBENIŠTVO	SKUPAJ	156	30	13	62	5	1	36	6	3	-	-
	MOŠKI	143	26	13	62	5	-	29	5	3	-	-
	ŽENSKE	13	4	-	-	-	1	7	1	-	-	-
PROMET IN ZVEZE	SKUPAJ	195	14	6	110	12	5	28	14	6	-	-
	MOŠKI	185	14	6	108	11	3	25	13	5	-	-
	ŽENSKE	10	-	-	2	1	2	3	1	1	-	-
TRGOVINA	SKUPAJ	145	7	1	51	4	2	53	14	13	-	-
	MOŠKI	80	5	-	25	-	-	34	9	7	-	-
	ŽENSKE	65	2	1	26	4	2	19	5	6	-	-
GOSTINSTVO IN TURIZEM	SKUPAJ	58	11	1	23	-	2	19	2	-	-	-
	MOŠKI	21	-	-	11	-	-	9	1	-	-	-
	ŽENSKE	37	11	1	12	-	2	10	1	-	-	-
OBRT IN OSEBNE STORITVE	SKUPAJ	115	13	6	51	5	1	33	4	2	-	-
	MOŠKI	88	6	4	39	5	1	30	1	2	-	-
	ŽENSKE	27	7	2	12	-	-	3	3	-	-	-
STANOVANJSKO-KOMUNALNE DEJAVNOSTI	SKUPAJ	18	2	3	7	-	-	4	-	2	-	-
	MOŠKI	15	1	3	7	-	-	3	-	1	-	-
	ŽENSKE	3	1	-	-	-	-	1	-	1	-	-
FINANČNE,TEHN. IN POSLOVNE STOR.	SKUPAJ	87	6	2	18	3	-	36	11	11	-	-
	MOŠKI	52	3	1	13	2	-	18	7	8	-	-
	ŽENSKE	35	3	1	5	1	-	18	4	3	-	-
IZOBRAŽEVANJE IN KULTURA	SKUPAJ	109	6	1	4	3	1	28	30	36	5	4
	MOŠKI	53	2	1	2	3	-	14	9	22	2	3
	ŽENSKE	56	4	-	2	-	1	14	21	14	3	1
ZDRAVSTVO IN SOCIALNO VARSTVO	SKUPAJ	65	4	2	8	-	-	28	8	15	-	1
	MOŠKI	11	1	-	4	-	-	-	2	4	-	-
	ŽENSKE	54	3	2	4	-	-	28	6	11	-	1
JAVNA UPRAVA, SKLADI, ZDRUŽENJA, ORGANIZACIJE	SKUPAJ	93	6	2	3	1	1	35	10	35	3	1
	MOŠKI	59	1	-	1	1	-	23	4	29	3	-
	ŽENSKE	34	5	2	2	-	1	12	6	6	-	1
NEZNANO	SKUPAJ	122	40	2	45	1	1	23	5	5	-	-
	MOŠKI	82	22	2	34	1	1	16	3	3	-	-
	ŽENSKE	40	18	-	11	-	-	7	2	2	-	-

1.14. ZAPOSLENE OSEBE PO NASELJU STALNEGA PREBIVALIŠČA IN KRAJU DELA, DNEVNI MIGRANTI TER NEZAPOSLENE OSEBE (BREZ OSEB, KI DELAJO V TUJINI, IN DRUŽINSKIH ČLANOV, KI Z NJIMI ŽIVIJO V TUJINI)

1.14. *EMPLOYEES BY LOCALITIES OF PERMANENT RESIDENCE AND PLACE OF WORK, COMMUTERS-WORKERS AND UNEMPLOYED PERSONS (EXCLUDING PERSONS WHO ARE WORKING ABROAD AND THEIR FAMILY MEMBERS WHO LIVE WITH THEM ABROAD)*

	SPOL / SEX	ZAPOSLENE OSEBE / EMPLOYEES									NEZAPOSLENE OSEBE / UNEMPLOYED PERSONS			
		SKUPAJ / TOTAL	DELAJO V NASELJU STALNEGA PREBIVALIŠČA / WORKING IN LOCALITIES OF PERMANENT RESIDENCE	OSEBE ZAPOSLENE ZUNAJ NASELJA STALNEGA PREBIVALIŠČA / EMPLOYEES BEYOND LOCALITIES OF PERMANENT RESIDENCE: SKUPAJ / TOTAL	V DRUGEM NASELJU V OBČINI / IN ANOTHER LOCALITY IN THE SAME MUNICIPALITY	V DRUGI OBČINI REPUBLIKE SLOVENIJE / IN ANOTHER MUNICIPALITY IN THE REPUBLIC OF SLOVENIA	V DRUGI REPUBLIKI NEKDANJE JUGOSLAVIJE / IN ANOTHER REPUBLIC OF FORMER YUGOSLAVIA	V TUJINI / ABROAD	NEZNANO / UNKNOWN	ZAPOSLENE OSEBE-DNEVNI MIGRANTI / COMMUTERS-WORKERS	SKUPAJ / TOTAL	IŠČEJO ZAPOSLITEV / SEEKING WORK: PRVO / FIRST	IŠČEJO ZAPOSLITEV / SEEKING WORK: PONOVNO / REPLACEMENT	DELO SO PREKINILI / EMPLOYMENT SUSPENDED FOR AN INDEFINITE PERIOD OF TIME
REPUBLIKA SLOVENIJA	**S / T**	**735584**	**338755**	**396829**	**258095**	**134551**	**2041**	**404**	**1738**	**441363**	**66977**	**17145**	**42102**	**7730**
REPUBLIC OF SLOVENIA	**M / M**	**383412**	**163473**	**219939**	**138844**	**78249**	**1356**	**339**	**1151**	**237917**	**40696**	**9615**	**25633**	**5448**
	Ž / F	**352172**	**175282**	**176890**	**119251**	**56302**	**685**	**65**	**587**	**203446**	**26281**	**7530**	**16469**	**2282**
AJDOVŠČINA		8150	2404	5746	4128	1579	8	8	23	5546	512	165	247	100
	M	4452	1113	3339	2256	1056	7	7	13	3188	300	80	142	78
	Ž	3698	1291	2407	1872	523	1	1	10	2358	212	85	105	22
BREŽICE		8142	2110	6032	4005	1644	354	3	26	5872	836	186	541	109
	M	4534	904	3630	2322	1084	204	3	17	3522	448	96	291	61
	Ž	3608	1206	2402	1683	560	150	-	9	2350	388	90	250	48
CELJE		25326	15400	9926	7135	2679	38	8	66	9666	2120	547	1373	200
	M	12899	7347	5552	3778	1699	27	6	42	5377	1305	310	853	142
	Ž	12427	8053	4374	3357	980	11	2	24	4289	815	237	520	58
CERKNICA		5688	1488	4200	3117	1058	15	-	10	4071	339	116	182	41
	M	3120	723	2397	1817	564	10	-	6	2319	226	75	118	33
	Ž	2568	765	1803	1300	494	5	-	4	1752	113	41	64	8
ČRNOMELJ		6457	2101	4356	3582	724	16	1	33	4211	620	208	289	123
	M	3447	1099	2348	1899	413	9	-	27	2244	395	127	184	84
	Ž	3010	1002	2008	1683	311	7	1	6	1967	225	81	105	39
DOMŽALE		18089	3190	14899	6917	7904	19	5	54	14810	1313	296	858	159
	M	9075	1392	7683	3385	4248	13	3	34	7614	865	181	567	117
	Ž	9014	1798	7216	3532	3656	6	2	20	7196	448	115	291	42
DRAVOGRAD		3276	663	2613	1136	1466	2	5	4	2572	213	73	110	30
	M	1784	295	1489	600	881	1	4	3	1464	123	38	62	23
	Ž	1492	368	1124	536	585	1	1	1	1108	90	35	48	7
GORNJA RADGONA		7029	2003	5026	3913	1080	5	13	15	4849	1031	297	630	104
	M	3819	960	2859	2162	676	4	8	9	2736	652	171	406	75
	Ž	3210	1043	2167	1751	404	1	5	6	2113	379	126	224	29
GROSUPLJE		10777	1698	9079	3457	5592	6	2	22	8966	845	194	511	140
	M	5700	844	4856	1863	2973	2	2	16	4787	580	125	341	114
	Ž	5077	854	4223	1594	2619	4	-	6	4179	265	69	170	26
HRASTNIK		4450	2266	2184	1342	834	4	-	4	2121	332	82	198	52
	M	2375	1222	1153	720	429	2	-	2	1118	196	32	131	33
	Ž	2075	1044	1031	622	405	2	-	2	1003	136	50	67	19
IDRIJA		6676	2970	3706	3236	445	4	1	20	3567	321	107	152	62
	M	3536	1429	2107	1813	280	1	1	12	2009	222	67	108	47
	Ž	3140	1541	1599	1423	165	3	-	8	1558	99	40	44	15
ILIRSKA BISTRICA		4810	1642	3168	2204	792	158	2	12	3062	780	193	541	46
	M	2705	842	1863	1296	430	128	-	9	1795	450	100	321	29
	Ž	2105	800	1305	908	362	30	2	3	1267	330	93	220	17
IZOLA - ISOLA		5113	2613	2500	354	2102	25	9	10	2394	596	137	377	82
	M	2469	1072	1397	162	1198	20	9	8	1324	357	77	230	50
	Ž	2644	1541	1103	192	904	5	-	2	1070	239	60	147	32
JESENICE		12698	6702	5996	3814	2111	13	10	48	5741	1236	243	874	119
	M	6583	3737	2846	1936	864	8	7	31	2693	664	111	470	83
	Ž	6115	2965	3150	1878	1247	5	3	17	3048	572	132	404	36
KAMNIK		11412	3354	8058	4636	3381	10	5	26	8012	824	190	530	104
	M	5746	1588	4158	2383	1744	8	4	19	4122	537	108	346	83
	Ž	5666	1766	3900	2253	1637	2	1	7	3890	287	82	184	21

1.14. ZAPOSLENE OSEBE PO NASELJU STALNEGA PREBIVALIŠČA IN KRAJU DELA, DNEVNI MIGRANTI TER NEZAPOSLENE OSEBE (BREZ OSEB, KI DELAJO V TUJINI, IN DRUŽINSKIH ČLANOV, KI Z NJIMI ŽIVIJO V TUJINI) (nadaljevanje)

1.14. EMPLOYEES BY LOCALITIES OF PERMANENT RESIDENCE AND PLACE OF WORK, COMMUTERS-WORKERS AND UNEMPLOYED PERSONS (EXCLUDING PERSONS WHO ARE WORKING ABROAD AND THEIR FAMILY MEMBERS WHO LIVE WITH THEM ABROAD) (continued)

	SPOL SEX	ZAPOSLENE OSEBE *EMPLOYEES*									NEZAPOSLENE OSEBE *UNEMPLOYED PERSONS*			
				OSEBE ZAPOSLENE ZUNAJ NASELJA STALNEGA PREBIVALIŠČA *EMPLOYEES BEYOND LOCALITIES OF PERMANENT RESIDENCE*								IŠČEJO ZAPOSLITEV *SEEKING WORK*		
		SKUPAJ *TOTAL*	DELAJO V NASELJU STALNEGA PREBIVALIŠČA *WORKING IN LOCALITIES OF PERMANENT RESIDENCE*	SKUPAJ *TOTAL*	V DRUGEM NASELJU V OBČINI *IN ANOTHER LOCALITY IN THE SAME MUNICIPALITY*	V DRUGI OBČINI REPUBLIKE SLOVENIJE *IN ANOTHER MUNICIPALITY IN THE REPUBLIC OF SLOVENIA*	V DRUGI REPUBLIKI NEKDANJE JUGOSLAVIJE *IN ANOTHER REPUBLIC OF FORMER YUGOSLAVIA*	V TUJINI *ABROAD*	NEZNANO *UNKNOWN*	ZAPOSLENE OSEBE-DNEVNI MIGRANTI *COMMUTERS-WORKERS*	SKUPAJ *TOTAL*	PRVO *FIRST*	PONOVNO *REPLACEMENT*	DELO SO PREKINILI *EMPLOYMENT SUSPENDED FOR AN INDEFINITE PERIOD OF TIME*
KOČEVJE		6921	3708	3213	2389	729	77	1	17	3037	784	177	544	63
	M	3740	1889	1851	1358	438	44	1	10	1723	504	88	373	43
	Ž	3181	1819	1362	1031	291	33	-	7	1314	280	89	171	20
KOPER - CAPODISTRIA		16725	8054	8671	6302	2202	71	10	86	8330	2326	394	1684	248
	M	8667	4035	4632	3469	1044	47	9	63	4426	1191	207	828	156
	Ž	8058	4019	4039	2833	1158	24	1	23	3904	1135	187	856	92
KRANJ		28685	13026	15659	11763	3801	31	2	62	15485	2228	470	1541	217
	M	14558	6194	8364	6088	2215	19	1	41	8239	1367	277	924	166
	Ž	14127	6832	7295	5675	1586	12	1	21	7246	861	193	617	51
KRŠKO		9848	3523	6325	4932	1352	26	1	14	6215	910	283	534	93
	M	5485	1862	3623	3004	591	16	1	11	3563	515	152	309	54
	Ž	4363	1661	2702	1928	761	10	-	3	2652	395	131	225	39
LAŠKO		6994	1841	5153	3062	2054	9	1	27	5040	486	140	290	56
	M	3913	886	3027	1782	1217	8	1	19	2953	256	61	156	39
	Ž	3081	955	2126	1280	837	1	-	8	2087	230	79	134	17
LENART		5105	823	4282	1804	2469	2	1	6	4115	664	243	326	[illegible]
	M	2951	332	2619	938	1676	1	1	3	2503	415	141	208	[illegible]
	Ž	2154	491	1663	866	793	1	-	3	1612	249	102	118	[illegible]
LENDAVA - LENDVA		7348	2026	5322	3694	1544	55	10	19	5172	1677	348	1237	[illegible]
	M	3798	876	2922	2081	789	29	9	14	2802	1162	214	890	[illegible]
	Ž	3550	1150	2400	1613	755	26	1	5	2370	515	134	347	34
LITIJA		7300	1803	5497	2281	3194	2	1	19	5380	553	149	323	81
	M	3967	795	3172	1218	1940	1	1	12	3099	369	76	229	64
	Ž	3333	1008	2325	1063	1254	1	-	7	2281	184	73	94	17
LJUBLJANA BEŽIGRAD		23680	22021	1659	265	1252	61	12	69	12566	1946	463	1306	177
	M	11220	10252	968	126	735	48	10	49	5879	1133	252	767	114
	Ž	12460	11769	691	139	517	13	2	20	6687	813	211	539	63
LJUBLJANA CENTER		10129	9678	451	-	405	21	10	15	3757	890	204	596	90
	M	4695	4426	269	-	241	14	6	8	1975	517	111	351	55
	Ž	5434	5252	182	-	164	7	4	7	1782	373	93	245	35
LJUBLJANA MOSTE-POLJE		31439	29052	2387	525	1751	35	12	64	17000	2528	705	1546	277
	M	15208	13788	1420	311	1035	27	10	37	7998	1552	429	927	196
	Ž	16231	15264	967	214	716	8	2	27	9002	976	276	619	81
LJUBLJANA ŠIŠKA		33094	25541	7553	3037	4323	70	30	93	20374	2509	628	1592	289
	M	16260	12185	4075	1604	2334	52	23	62	9691	1469	360	914	195
	Ž	16834	13356	3478	1433	1989	18	7	31	10683	1040	268	678	94
LJUBLJANA VIČ-RUDNIK		32219	20920	11299	3311	7851	40	19	78	24463	2595	625	1684	286
	M	15913	9906	6007	1733	4174	26	18	56	12104	1652	380	1075	197
	Ž	16306	11014	5292	1578	3677	14	1	22	12359	943	245	609	89
LJUTOMER		5745	1459	4286	3182	1074	18	2	10	4076	751	216	448	87
	M	3136	694	2442	1754	671	8	2	7	2289	514	130	314	70
	Ž	2609	765	1844	1428	403	10	-	3	1787	237	86	134	17
LOGATEC		3946	1632	2314	583	1717	4	2	8	2259	280	59	171	50
	M	2066	839	1227	351	867	4	2	3	1184	201	41	119	41
	Ž	1880	793	1087	232	850	-	-	5	1075	79	18	52	9
MARIBOR		58766	40270	18496	15687	2498	85	59	167	17872	6344	1657	4175	512
	M	30230	20016	10214	8438	1566	55	50	105	9774	3694	942	2421	331
	Ž	28536	20254	8282	7249	932	30	9	62	8098	2650	715	1754	181

1.14. ZAPOSLENE OSEBE PO NASELJU STALNEGA PREBIVALIŠČA IN KRAJU DELA, DNEVNI MIGRANTI TER NEZAPOSLENE OSEBE (BREZ OSEB, KI DELAJO V TUJINI, IN DRUŽINSKIH ČLANOV, KI Z NJIMI ŽIVIJO V TUJINI) (nadaljevanje)

1.14. *EMPLOYEES BY LOCALITIES OF PERMANENT RESIDENCE AND PLACE OF WORK, COMMUTERS-WORKERS AND UNEMPLOYED PERSONS (EXCLUDING PERSONS WHO ARE WORKING ABROAD AND THEIR FAMILY MEMBERS WHO LIVE WITH THEM ABROAD) (continued)*

	SPOL / SEX	ZAPOSLENE OSEBE *EMPLOYEES*									NEZAPOSLENE OSEBE *UNEMPLOYED PERSONS*			
				OSEBE ZAPOSLENE ZUNAJ NASELJA STALNEGA PREBIVALIŠČA *EMPLOYEES BEYOND LOCALITIES OF PERMANENT RESIDENCE*								IŠČEJO ZAPOSLITEV *SEEKING WORK*		
		SKUPAJ *TOTAL*	DELAJO V NASELJU STALNEGA PREBIVALIŠČA *WORKING IN LOCALITIES OF PERMANENT RESIDENCE*	SKUPAJ *TOTAL*	V DRUGEM NASELJU V OBČINI *IN ANOTHER LOCALITY IN THE SAME MUNICIPALITY*	V DRUGI OBČINI REPUBLIKE SLOVENIJE *IN ANOTHER MUNICIPALITY IN THE REPUBLIC OF SLOVENIA*	V DRUGI REPUBLIKI NEKDANJE JUGOSLAVIJE *IN ANOTHER REPUBLIC OF FORMER YUGOSLAVIA*	V TUJINI *ABROAD*	NEZNANO *UNKNOWN*	ZAPOSLENE OSEBE-DNEVNI MIGRANTI *COMMUTERS-WORKERS*	SKUPAJ *TOTAL*	PRVO *FIRST*	PONOVNO *REPLACEMENT*	DELO SO PREKINILI *EMPLOYMENT SUSPENDED FOR AN INDEFINITE PERIOD OF TIME*
METLIKA		2723	962	1761	1009	683	62	-	7	1709	285	97	136	52
	M	1380	417	963	464	458	36	-	5	934	186	57	87	42
	Ž	1343	545	798	545	225	26	-	2	775	99	40	49	10
MOZIRJE		5441	988	4453	3390	1052	4	4	3	4325	399	54	255	90
	M	2825	444	2381	1676	697	3	2	3	2298	276	36	164	76
	Ž	2616	544	2072	1714	355	1	2	-	2027	123	18	91	14
MURSKA SOBOTA		18691	6212	12479	10969	1457	18	8	27	11928	2617	783	1660	174
	M	9424	2792	6632	5566	1028	13	6	19	6258	1886	464	1291	131
	Ž	9267	3420	5847	5403	429	5	2	8	5670	731	319	369	43
NOVA GORICA		22200	6334	15866	14788	959	24	31	64	15385	1671	405	1000	266
	M	11525	3095	8430	7814	532	13	25	46	8153	958	226	552	180
	Ž	10675	3239	7436	6974	427	11	6	18	7232	713	179	448	86
NOVO MESTO		23178	10454	12724	11477	1177	21	8	41	12380	1654	407	978	269
	M	12126	4797	7329	6424	845	19	8	33	7083	1074	229	634	211
	Ž	11052	5657	5395	5053	332	2	-	8	5297	580	178	344	58
ORMOŽ		5145	1170	3975	2287	1645	32	-	11	3683	688	223	406	59
	M	3013	561	2452	1184	1238	21	-	9	2224	424	126	258	40
	Ž	2132	609	1523	1103	407	11	-	2	1459	264	97	148	19
PESNICA		6446	1007	5439	1913	3497	4	3	22	5326	881	277	473	131
	M	3573	480	3093	984	2092	2	3	12	3013	569	156	320	93
	Ž	2873	527	2346	929	1405	2	-	10	2313	312	121	153	38
PIRAN - PIRANO		5912	1646	4266	2455	1718	52	23	18	4034	724	167	481	76
	M	2901	688	2213	1117	1028	34	20	14	2060	414	90	281	43
	Ž	3011	958	2053	1338	690	18	3	4	1974	310	77	200	33
POSTOJNA		7822	3417	4405	3446	927	25	-	7	4275	600	175	343	82
	M	4217	1684	2533	1919	587	21	-	6	2443	307	86	167	54
	Ž	3605	1733	1872	1527	340	4	-	1	1832	293	89	176	28
PTUJ		22105	4348	17757	12831	4805	64	4	53	17139	3417	912	2222	283
	M	12357	2033	10324	7027	3211	46	4	36	9868	2050	511	1355	184
	Ž	9748	2315	7433	5804	1594	18	-	17	7271	1367	401	867	99
RADLJE OB DRAVI		5877	1663	4214	3005	1191	6	3	9	4088	573	132	359	82
	M	3355	811	2544	1810	722	5	3	4	2460	284	49	164	71
	Ž	2522	852	1670	1195	469	1	-	5	1628	289	83	195	11
RADOVLJICA		12645	3444	9201	6249	2880	26	3	43	8957	1185	195	844	146
	M	6453	1663	4790	3034	1711	15	3	27	4645	723	108	510	105
	Ž	6192	1781	4411	3215	1169	11	-	16	4312	462	87	334	41
RAVNE NA KOROŠKEM		10943	4644	6299	5090	1182	7	7	13	6139	743	263	398	82
	M	5985	2576	3409	2971	422	4	7	5	3313	358	121	181	56
	Ž	4958	2068	2890	2119	760	3	-	8	2826	385	142	217	26
RIBNICA		4782	1590	3192	2426	750	1	-	15	3112	258	72	129	57
	M	2653	883	1770	1431	330	-	-	9	1725	154	35	76	43
	Ž	2129	707	1422	995	420	1	-	6	1387	104	37	53	14
RUŠE		5965	2042	3923	1550	2346	5	1	21	3841	702	203	445	54
	M	3348	1240	2108	1076	1016	1	-	15	2048	366	104	220	42
	Ž	2617	802	1815	474	1330	4	1	6	1793	336	99	225	12
SEVNICA		6701	1769	4932	3033	1886	7	-	6	4777	474	110	276	88
	M	3689	747	2942	1445	1488	6	-	3	2852	306	62	176	68
	Ž	3012	1022	1990	1588	398	1	-	3	1925	168	48	100	20

1.14. ZAPOSLENE OSEBE PO NASELJU STALNEGA PREBIVALIŠČA IN KRAJU DELA, DNEVNI MIGRANTI TER NEZAPOSLENE OSEBE (BREZ OSEB, KI DELAJO V TUJINI, IN DRUŽINSKIH ČLANOV, KI Z NJIMI ŽIVIJO V TUJINI) (nadaljevanje)

1.14. EMPLOYEES BY LOCALITIES OF PERMANENT RESIDENCE AND PLACE OF WORK, COMMUTERS-WORKERS AND UNEMPLOYED PERSONS (EXCLUDING PERSONS WHO ARE WORKING ABROAD AND THEIR FAMILY MEMBERS WHO LIVE WITH THEM ABROAD) (continued)

	SPOL SEX	ZAPOSLENE OSEBE *EMPLOYEES*									NEZAPOSLENE OSEBE *UNEMPLOYED PERSONS*			
				OSEBE ZAPOSLENE ZUNAJ NASELJA STALNEGA PREBIVALIŠČA *EMPLOYEES BEYOND LOCALITIES OF PERMANENT RESIDENCE*								IŠČEJO ZAPOSLITEV *SEEKING WORK*		
		SKUPAJ *TOTAL*	DELAJO V NASELJU STALNEGA PREBIVALIŠČA *WORKING IN LOCALITIES OF PERMANENT RESIDENCE*	SKUPAJ *TOTAL*	V DRUGEM NASELJU V OBČINI *IN ANOTHER LOCALITY IN THE SAME MUNICIPALITY*	V DRUGI OBČINI REPUBLIKE SLOVENIJE *IN ANOTHER MUNICIPALITY IN THE REPUBLIC OF SLOVENIA*	V DRUGI REPUBLIKI NEKDANJE JUGOSLAVIJE *IN ANOTHER REPUBLIC OF FORMER YUGOSLAVIA*	V TUJINI *ABROAD*	NEZNANO *UNKNOWN*	ZAPOSLENE OSEBE-DNEVNI MIGRANTI *COMMUTERS-WORKERS*	SKUPAJ *TOTAL*	PRVO *FIRST*	PONOVNO *REPLACEMENT*	DELO SO PREKINILI *EMPLOYMENT SUSPENDED FOR AN INDEFINITE PERIOD OF TIME*
SEŽANA		8721	2732	5989	4714	1228	21	9	17	5733	664	126	432	106
	M	4848	1383	3465	2673	761	16	6	9	3315	317	55	198	64
	Ž	3873	1349	2524	2041	467	5	3	8	2418	347	71	234	42
SLOVENJ GRADEC		8122	2679	5443	3312	2108	3	3	17	5345	552	162	292	98
	M	4315	1246	3069	1611	1439	3	3	13	3010	310	82	156	72
	Ž	3807	1433	2374	1701	669	-	-	4	2335	242	80	136	26
SLOVENSKA BISTRICA		11421	2743	8678	4657	3962	19	1	39	8470	1208	377	681	150
	M	6448	1383	5065	2851	2170	17	1	26	4916	715	209	406	100
	Ž	4973	1360	3613	1806	1792	2	-	13	3554	493	168	275	50
SLOVENSKE KONJICE		7787	2647	5140	3807	1313	5	1	14	5019	750	220	436	94
	M	4261	1328	2933	2188	732	5	1	7	2851	445	119	252	74
	Ž	3526	1319	2207	1619	581	-	-	7	2168	305	101	184	20
ŠENTJUR PRI CELJU		6596	1247	5349	1601	3708	4	-	36	5242	578	191	311	76
	M	3781	562	3219	854	2340	2	-	23	3147	370	110	207	53
	Ž	2815	685	2130	747	1368	2	-	13	2095	208	81	104	23
ŠKOFJA LOKA		15098	5672	9426	6753	2641	8	4	20	9279	725	179	415	131
	M	7912	2765	5147	3716	1412	7	4	8	5054	506	105	293	108
	Ž	7186	2907	4279	3037	1229	1	-	12	4225	219	74	122	23
ŠMARJE PRI JELŠAH		10472	2640	7832	4426	3126	263	5	12	7588	966	304	518	144
	M	5741	1117	4624	2145	2305	163	5	6	4453	642	185	353	104
	Ž	4731	1523	3208	2281	821	100	-	6	3135	324	119	165	40
TOLMIN		7420	2424	4996	4136	837	2	3	18	4700	400	114	221	65
	M	3938	1065	2873	2249	606	2	3	13	2672	265	69	150	46
	Ž	3482	1359	2123	1887	231	-	-	5	2028	135	45	71	19
TRBOVLJE		7775	6277	1498	771	704	6	14	3	1426	630	121	407	102
	M	4072	3307	765	385	359	5	14	2	712	385	68	239	78
	Ž	3703	2970	733	386	345	1	-	1	714	245	53	168	24
TREBNJE		6213	1347	4866	2572	2285	4	1	4	4706	464	109	257	98
	M	3491	581	2910	1419	1484	2	1	4	2807	273	53	146	74
	Ž	2722	766	1956	1153	801	2	-	-	1899	191	56	111	24
TRŽIČ		6048	1861	4187	2854	1322	9	1	1	4126	465	84	324	57
	M	3124	868	2256	1374	873	8	1	-	2212	308	45	221	42
	Ž	2924	993	1931	1480	449	1	-	1	1914	157	39	103	15
VELENJE		17630	11781	5849	4945	850	31	13	10	5670	1258	369	729	160
	M	9206	6039	3167	2704	419	25	13	6	3048	652	185	365	102
	Ž	8424	5742	2682	2241	431	6	-	4	2622	606	184	364	58
VRHNIKA		8079	2218	5861	1767	4075	4	4	11	5825	457	126	258	73
	M	4088	1082	3006	916	2077	2	3	8	2983	304	79	176	49
	Ž	3991	1136	2855	851	1998	2	1	3	2842	153	47	82	24
ZAGORJE OB SAVI		6490	1861	4629	2621	1990	5	2	11	4562	480	119	319	42
	M	3514	988	2526	1429	1085	4	1	7	2487	320	79	209	32
	Ž	2976	873	2103	1192	905	1	1	4	2075	160	40	110	10
ŽALEC		15099	2955	12144	7448	4640	15	3	38	11973	1120	274	687	159
	M	7798	1306	6492	3741	2710	13	3	25	6359	718	153	451	114
	Ž	7301	1649	5652	3707	1930	2	-	13	5614	402	121	236	45

1.15. SKUPNO IN KMEČKO PREBIVALSTVO PO SPOLU IN AKTIVNOSTI (BREZ OSEB, KI DELAJO V TUJINI, IN DRUŽINSKIH ČLANOV, KI Z NJIMI ŽIVIJO V TUJINI)

1.15. TOTAL AND AGRICULTURAL POPULATION BY SEX AND ACTIVITY (EXCLUDING PERSONS WHO ARE WORKING ABROAD AND THEIR FAMILY MEMBERS WHO LIVE WITH THEM ABROAD)

		SKUPNO ŠTEVILO PREBIVALCEV *TOTAL POPULATION*	KMEČKO PREBIVALSTVO *AGRICULTURAL POPULATION*															DELEŽ KMEČKEGA PREB. OD SKUPNEGA PREBIVALSTVA *SHARE OF AGRICULTURAL POPULATION TO TOTAL POPULATION* (%)
			SKUPAJ *TOTAL*		AKTIVNI *ECONOMICALLY ACTIVE*				VZDRŽEVANI *DEPENDENTS*									
							POKLIC OPRAVLJA NA KMEČKEM GOSPODARSTVU *WORKING ON HIS OWN AGRICULTURAL HOLDING*				GOSPODINJE *HOUSEWIVES*			UČENCI *PUPILS*				
			SKUPAJ *TOTAL*	ŽENSKE *FEMALES*	SKUPAJ *TOTAL*	ŽENSKE *FEMALES*	SKUPAJ *TOTAL*	ŽENSKE *FEMALES*	SKUPAJ *TOTAL*	ŽENSKE *FEMALES*	SKUPAJ *TOTAL*	OBČASNO OPR. KMET. DELA *OCC. WORKS ON AGR. HOLDING*	PREDŠOLSKI OTROCI *PRESCHOOL CHILDREN*	OSNOVNE ŠOLE *PRIMARY SCHOOLS*	SREDNJE ŠOLE *SECONDARY SCHOOLS*	ŠTUDENTI *STUDENTS*	NESPOSOBNI ZA DELO *UNABLE FOR WORK*	
REPUBLIKA SLOVENIJA *REPUBLIC OF SLOVENIA*	S / T[1]	**1913355**	**145422**	**77428**	**109139**	**55011**	**101407**	**51888**	**36283**	**22417**	**8342**	**5903**	**6083**	**11328**	**5379**	**1582**	**2167**	**7,6**
	A[1]	**559161**	**136922**	**73430**	**103978**	**52776**	**99990**	**51264**	**32944**	**20654**	**8124**	**5862**	**5007**	**9915**	**4928**	**1494**	**2135**	**24,5**
	B[1]	**1354194**	**8500**	**3998**	**5161**	**2235**	**1417**	**624**	**3339**	**1763**	**218**	**41**	**1076**	**1413**	**451**	**88**	**32**	**0,6**
AJDOVŠČINA		22280	2157	1032	1500	584	1448	575	657	448	251	165	75	123	106	59	28	9,7
	A	9786	2074	999	1449	567	1420	567	625	432	249	165	61	111	102	59	28	21,2
	B	12494	83	33	51	17	28	8	32	16	2	-	14	12	4	-	-	0,7
BREŽICE		23510	3676	2019	2889	1486	2669	1389	787	533	293	222	94	190	90	40	52	15,6
	A	14336	3556	1954	2821	1451	2647	1378	735	503	287	219	82	168	80	39	52	24,8
	B	9174	120	65	68	35	22	11	52	30	6	3	12	22	10	1	-	1,3
CELJE		63030	2037	1138	1421	734	1264	644	616	404	166	112	119	166	78	19	44	3,2
	A	10126	1786	994	1268	648	1227	622	518	346	161	111	93	118	63	17	43	17,6
	B	52904	251	144	153	86	37	22	98	58	5	1	26	48	15	2	1	0,5
CERKNICA		14765	1343	664	974	403	917	367	369	261	137	116	29	69	62	31	20	9,1
	A	6328	1278	629	936	382	907	365	342	247	136	115	18	59	58	31	20	20,2
	B	8437	65	35	38	21	10	2	27	14	1	1	11	10	4	-	-	0,8
ČRNOMELJ		17876	2060	1069	1607	755	1568	743	453	314	166	144	50	95	57	24	41	11,5
	A	9847	2020	1054	1584	746	1556	739	436	308	166	144	41	87	57	24	41	20,5
	B	8029	40	15	23	9	12	4	17	6	-	-	9	8	-	-	-	0,5
DOMŽALE		43484	1774	882	1260	560	1060	485	514	322	118	91	81	171	80	19	25	4,1
	A	7559	1476	748	1071	486	1038	474	405	262	117	91	49	115	66	18	24	19,5
	B	35925	298	134	189	74	22	11	109	60	1	-	32	56	14	1	1	0,8
DRAVOGRAD		8279	593	285	417	183	397	177	176	102	36	23	37	59	24	1	6	7,2
	A	2546	576	274	404	175	393	174	172	99	34	23	35	59	24	1	6	22,6
	B	5733	17	11	13	8	4	3	4	3	2	-	2	-	-	-	-	0,3
GORNJA RADGONA		20288	3454	1836	2608	1339	2251	1271	846	497	144	99	201	294	98	30	38	17,0
	A	11292	3232	1755	2476	1306	2241	1266	756	449	133	95	164	261	95	28	37	28,6
	B	8996	222	81	132	33	10	5	90	48	11	4	37	33	3	2	1	2,5
GROSUPLJE		27752	2916	1621	2283	1245	2180	1211	633	376	127	82	92	184	113	29	58	10,5
	A	12671	2789	1562	2211	1216	2164	1203	578	346	124	82	71	160	108	27	58	22,0
	B	15081	127	59	72	29	16	8	55	30	3	-	21	24	5	2	-	0,8
HRASTNIK		10840	104	63	70	38	57	28	34	25	4	4	9	9	6	3	2	1,0
	A	1353	86	49	59	29	56	28	27	20	4	4	6	8	4	2	2	6,4
	B	9487	18	14	11	9	1	-	7	5	-	-	3	1	2	1	-	0,2
IDRIJA		17107	1174	564	773	306	749	294	401	258	122	101	61	113	54	18	22	6,9
	A	5786	1153	553	761	299	743	290	392	254	122	101	59	109	51	18	22	19,9
	B	11321	21	11	12	7	6	4	9	4	-	-	2	4	3	-	-	0,2
ILIRSKA BISTRICA		14381	1219	601	892	345	846	326	327	256	167	129	11	51	55	21	14	8,5
	A	6049	1176	579	865	334	835	322	311	245	165	129	8	50	46	20	14	19,4
	B	8332	43	22	27	11	11	4	16	11	2	-	3	1	9	1	-	0,5
IZOLA - ISOLA		13483	196	61	126	22	58	11	70	39	12	1	19	25	9	1	1	1,5
	A	1936	57	18	44	9	27	7	13	9	5	1	1	4	1	-	1	2,9
	B	11547	139	43	82	13	31	4	57	30	7	-	18	21	8	1	-	1,2
JESENICE		31166	196	87	123	50	108	45	73	37	6	2	23	29	9	3	2	0,6
	A	2588	175	80	109	45	103	44	66	35	6	2	19	27	9	2	2	6,8
	B	28578	21	7	14	5	5	1	7	2	-	-	4	2	-	1	-	0,1

[1] ČLANI GOSPODINJSTEV, KI IMAJO (A) OZ. NIMAJO (B) KMEČKEGA GOSPODARSTVA.
1) MEMBERS OF HOUSEHOLD HAVING (A) OR NOT HAVING (B) AN AGRICULTURAL HOLDING.

1.15. SKUPNO IN KMEČKO PREBIVALSTVO PO SPOLU IN AKTIVNOSTI (BREZ OSEB, KI DELAJO V TUJINI, IN DRUŽINSKIH ČLANOV, KI Z NJIMI ŽIVIJO V TUJINI) (nadaljevanje)

1.15. TOTAL AND AGRICULTURAL POPULATION BY SEX AND ACTIVITY (EXCLUDING PERSONS WHO ARE WORKING ABROAD AND THEIR FAMILY MEMBERS WHO LIVE WITH THEM ABROAD) (continued)

	SKUPNO ŠTEVILO PREBIVALCEV *TOTAL POPULATION*	KMEČKO PREBIVALSTVO *AGRICULTURAL POPULATION*															DELEŽ KMEČKEGA PREB. OD SKUPNEGA PREBIVALSTVA *SHARE OF AGRICULTURAL POPULATION TO TOTAL POPULATION (%)*
		SKUPAJ *TOTAL*		AKTIVNI *ECONOMICALLY ACTIVE*				VZDRŽEVANI *DEPENDENTS*									
						POKLIC OPRAVLJA NA KMEČKEM GOSPODARSTVU *WORKING ON HIS OWN AGRICULTURAL HOLDING*				GOSPODINJE *HOUSEWIVES*			UČENCI *PUPILS*				
		SKUPAJ *TOTAL*	ŽENSKE *FEMALES*	SKUPAJ *TOTAL*	ŽENSKE *FEMALES*	SKUPAJ *TOTAL*	ŽENSKE *FEMALES*	SKUPAJ *TOTAL*	ŽENSKE *FEMALES*	SKUPAJ *TOTAL*	OBČASNO OPR. KMET. DELA *OCC. WORKS ON AGR. HOLDING*	PREDŠOLSKI OTROCI *PRESCHOOL CHILDREN*	OSNOVNE ŠOLE *PRIMARY SCHOOLS*	SREDNJE ŠOLE *SECONDARY SCHOOLS*	ŠTUDENTI *STUDENTS*	NESPOSOBNI ZA DELO *UNABLE FOR WORK*	
KAMNIK	28418	1445	700	1014	434	914	382	431	266	102	77	78	135	73	13	21	5,1
A	5399	1294	624	918	386	894	376	376	238	99	75	59	111	65	13	20	24,0
B	23019	151	76	96	48	20	6	55	28	3	2	19	24	8	-	1	0,7
KOČEVJE	17995	689	379	467	249	259	165	222	130	31	3	55	101	22	3	4	3,8
A	3239	361	222	287	176	244	156	74	46	13	2	11	36	4	3	3	11,1
B	14756	328	157	180	73	15	9	148	84	18	1	44	65	18	-	1	2,2
KOPER - CAPODISTRIA	44566	1703	665	1269	341	1119	300	434	324	207	123	52	87	49	22	12	3,8
A	9641	1479	580	1123	301	1070	288	356	279	196	121	30	56	39	18	12	15,3
B	34925	224	85	146	40	49	12	78	45	11	2	22	31	10	4	-	0,6
KRANJ	71125	3030	1505	2025	892	1847	828	1005	613	159	112	197	381	181	31	34	4,3
A	9125	2767	1401	1865	837	1814	815	902	564	158	112	159	336	163	30	34	30,3
B	62000	263	104	160	55	33	13	103	49	1	-	38	45	18	1	-	0,4
KRŠKO	27364	3500	1992	2833	1553	2663	1479	667	439	203	152	104	170	86	30	47	12,8
A	14341	3363	1927	2735	1504	2642	1468	628	423	201	152	86	159	82	29	44	23,5
B	13023	137	65	98	49	21	11	39	16	2	-	18	11	4	1	3	1,1
LAŠKO	18560	1575	805	1045	438	1015	423	530	367	202	155	56	152	59	10	25	8,5
A	7436	1540	786	1018	422	999	414	522	364	202	155	52	148	59	10	25	[illegible]
B	11124	35	19	27	16	16	9	8	3	-	-	4	4	-	-	-	[illegible]
LENART	16421	3734	2110	2727	1541	2604	1508	1007	569	157	119	198	339	149	30	58	22,7
A	11650	3658	2080	2672	1525	2585	1502	986	555	152	119	190	332	149	30	58	31,4
B	4771	76	30	55	16	19	6	21	14	5	-	8	7	-	-	-	1,6
LENDAVA - LENDVA	24158	4569	2501	3891	2103	3729	2059	678	398	89	48	92	263	115	26	72	18,9
A	16399	4482	2460	3837	2080	3703	2043	645	380	88	48	81	253	108	26	69	27,3
B	7759	87	41	54	23	26	16	33	18	1	-	11	10	7	-	3	1,1
LITIJA	18498	1867	1037	1411	764	1353	737	456	273	119	85	81	144	51	12	28	10,1
A	6105	1787	996	1355	736	1329	726	432	260	118	85	70	132	51	12	28	29,3
B	12393	80	41	56	28	24	11	24	13	1	-	11	12	-	-	-	0,6
LJUBLJANA BEŽIGRAD	57257	493	254	290	146	230	114	203	108	17	11	35	81	42	17	2	0,9
A	1910	316	163	206	101	203	101	110	62	16	11	13	43	23	8	2	16,5
B	55347	177	91	84	45	27	13	93	46	1	-	22	38	19	9	-	0,3
LJUBLJANA CENTER	27602	77	45	32	21	15	9	45	24	2	-	14	18	5	5	1	0,3
A	310	8	6	6	5	6	5	2	1	-	-	-	-	-	1	1	2,6
B	27292	69	39	26	16	9	4	43	23	2	-	14	18	5	4	-	0,3
LJUBLJANA MOSTE-POLJE	71194	834	456	572	319	448	246	262	137	28	20	63	101	47	13	5	1,2
A	4093	565	318	434	239	419	232	131	79	25	20	27	40	22	9	5	13,8
B	67101	269	138	138	80	29	14	131	58	3	-	36	61	25	4	-	0,4
LJUBLJANA ŠIŠKA	81413	664	313	399	165	318	135	265	148	26	17	54	106	51	14	9	0,8
A	4897	472	223	304	125	288	118	168	98	25	17	27	68	32	5	8	9,6
B	76516	192	90	95	40	30	17	97	50	1	-	27	38	19	9	1	0,3
LJUBLJANA VIČ-RUDNIK	78920	2628	1268	1818	748	1700	701	810	520	236	190	134	210	113	43	38	3,3
A	11649	2457	1193	1716	708	1672	691	741	485	234	190	108	182	103	41	38	21,1
B	67271	171	75	102	40	28	10	69	35	2	-	26	28	10	2	-	0,3
LJUTOMER	17686	3742	2027	2961	1603	2618	1469	781	424	112	85	142	262	145	37	49	21,2
A	11089	3567	1945	2834	1547	2596	1459	733	398	108	84	125	246	138	36	48	32,2
B	6597	175	82	127	56	22	10	48	26	4	1	17	16	7	1	1	2,7
LOGATEC	9665	639	280	477	186	463	183	162	94	22	16	34	61	30	2	10	6,6
A	2807	609	266	463	180	456	179	146	86	22	16	27	55	29	1	9	21,7
B	6858	30	14	14	6	7	4	16	8	-	-	7	6	1	1	1	0,4

1.15. SKUPNO IN KMEČKO PREBIVALSTVO PO SPOLU IN AKTIVNOSTI (BREZ OSEB, KI DELAJO V TUJINI, IN DRUŽINSKIH ČLANOV, KI Z NJIMI ŽIVIJO V TUJINI) (nadaljevanje)

1.15. TOTAL AND AGRICULTURAL POPULATION BY SEX AND ACTIVITY (EXCLUDING PERSONS WHO ARE WORKING ABROAD AND THEIR FAMILY MEMBERS WHO LIVE WITH THEM ABROAD) (continued)

	SKUPNO ŠTEVILO PREBIVALCEV *TOTAL POPULATION*	KMEČKO PREBIVALSTVO *AGRICULTURAL POPULATION*															DELEŽ KMEČKEGA PREB. OD SKUPNEGA PREBIVALSTVA *SHARE OF AGRICULTURAL POPULATION TO TOTAL POPULATION* (%)
		SKUPAJ *TOTAL*		AKTIVNI *ECONOMICALLY ACTIVE*				VZDRŽEVANI *DEPENDENTS*									
						POKLIC OPRAVLJA NA KMEČKEM GOSPODARSTVU *WORKING ON HIS OWN AGRICULTURAL HOLDING*				GOSPODINJE *HOUSEWIVES*			UČENCI *PUPILS*				
		SKUPAJ *TOTAL*	ŽENSKE *FEMALES*	SKUPAJ *TOTAL*	ŽENSKE *FEMALES*	SKUPAJ *TOTAL*	ŽENSKE *FEMALES*	SKUPAJ *TOTAL*	ŽENSKE *FEMALES*	SKUPAJ *TOTAL*	OBČASNO OPR. KMET. DELA *OCC. WORKS ON AGR. HOLDING*	PREDŠOLSKI OTROCI *PRESCHOOL CHILDREN*	OSNOVNE ŠOLE *PRIMARY SCHOOLS*	SREDNJE ŠOLE *SECONDARY SCHOOLS*	ŠTUDENTI *STUDENTS*	NESPOSOBNI ZA DELO *UNABLE FOR WORK*	
MARIBOR	145676	3817	1973	2724	1274	2344	1097	1093	699	302	193	185	310	149	45	42	2,6
A	16513	3239	1680	2384	1103	2295	1072	855	577	294	193	127	190	110	36	42	19,6
B	129163	578	293	340	171	49	25	238	122	8	-	58	120	39	9	-	0,4
METLIKA	7825	939	493	783	400	739	387	156	93	35	32	22	36	33	6	14	12,0
A	4247	913	487	766	398	732	386	147	89	34	32	16	36	32	6	14	21,5
B	3578	26	6	17	2	7	1	9	4	1	-	6	-	1	-	-	0,7
MOZIRJE	16129	2823	1379	1981	932	1918	917	842	447	105	84	194	341	109	36	33	17,5
A	7571	2738	1352	1920	912	1881	901	818	440	104	83	182	333	107	36	32	36,2
B	8558	85	27	61	20	37	16	24	7	1	1	12	8	2	-	1	1,0
MURSKA SOBOTA	59600	14724	8059	12315	6700	11741	6496	2409	1359	204	125	410	938	424	126	232	24,7
A	38346	14431	7911	12117	6608	11666	6454	2314	1303	196	124	385	897	412	123	231	37,6
B	21254	293	148	198	92	75	42	95	56	8	1	25	41	12	3	1	1,4
NOVA GORICA	58046	3741	1632	2779	970	2578	918	962	662	336	227	117	238	147	57	35	6,4
A	16531	3395	1499	2586	919	2491	895	809	580	326	223	64	172	126	54	35	20,5
B	41515	346	133	193	51	87	23	153	82	10	4	53	66	21	3	-	0,8
NOVO MESTO	58020	5678	2916	4338	2047	4202	2005	1340	869	413	301	147	331	218	77	82	9,8
A	28507	5546	2864	4265	2029	4174	1995	1281	835	405	299	127	309	210	76	82	19,5
B	29513	132	52	73	18	28	10	59	34	8	2	20	22	8	1	-	0,4
ORMOŽ	16785	4678	2674	3713	2131	3389	2029	965	543	156	105	185	339	145	34	65	27,9
A	12103	4483	2595	3590	2086	3353	2006	893	509	142	100	168	309	141	34	63	37,0
B	4682	195	79	123	45	36	23	72	34	14	5	17	30	4	-	2	4,2
PESNICA	17218	2225	1191	1592	772	1450	731	633	419	176	95	110	199	75	17	29	12,9
A	9582	2090	1134	1510	747	1438	726	580	387	169	95	93	180	68	16	29	21,8
B	7636	135	57	82	25	12	5	53	32	7	-	17	19	7	1	-	1,8
PIRAN - PIRANO	16225	477	166	346	76	281	61	131	90	59	29	31	25	6	4	3	2,9
A	2854	358	132	266	60	247	54	92	72	56	29	11	11	4	4	3	12,5
B	13371	119	34	80	16	34	7	39	18	3	-	20	14	2	-	-	0,9
POSTOJNA	20060	1068	596	844	460	645	355	224	136	40	22	46	85	36	13	4	5,3
A	6242	850	496	716	403	626	351	134	93	35	22	24	32	27	12	4	13,6
B	13818	218	100	128	57	19	4	90	43	5	-	22	53	9	1	-	1,6
PTUJ	64253	10499	6164	7897	4543	7039	4091	2602	1621	604	418	445	784	385	84	179	16,3
A	34873	9813	5790	7471	4307	6960	4051	2342	1483	579	413	375	665	352	79	176	28,1
B	29380	686	374	426	236	79	40	260	138	25	5	70	119	33	5	3	2,3
RADLJE OB DRAVI	16549	1822	922	1192	566	1100	516	630	356	90	72	143	258	68	15	27	11,0
A	5170	1702	857	1120	525	1086	509	582	332	89	72	124	235	64	15	27	32,9
B	11379	120	65	72	41	14	7	48	24	1	-	19	23	4	-	-	1,1
RADOVLJICA	33404	1332	657	973	395	922	379	359	262	150	109	35	76	57	24	10	4,0
A	6714	1253	617	922	379	903	372	331	238	146	108	29	62	54	24	9	18,7
B	26690	79	40	51	16	19	7	28	24	4	1	6	14	3	-	1	0,3
RAVNE NA KOROŠKEM	26800	997	564	651	355	618	339	346	209	52	29	72	121	57	17	21	3,7
A	3323	942	534	617	338	609	334	325	196	51	29	62	114	55	16	21	28,3
B	23477	55	30	34	17	9	5	21	13	1	-	10	7	2	1	-	0,2
RIBNICA	12275	992	496	797	366	774	357	195	130	52	33	20	53	42	17	7	8,1
A	5490	969	483	785	363	770	357	184	120	51	33	15	51	39	17	7	17,7
B	6785	23	13	12	3	4	-	11	10	1	-	5	2	3	-	-	0,3
RUŠE	14953	492	240	274	109	215	71	218	131	46	26	53	79	19	4	7	3,3
A	3149	408	191	222	76	211	69	186	115	43	26	39	68	15	4	7	13,0
B	11804	84	49	52	33	4	2	32	16	3	-	14	11	4	-	-	0,7

1.15. SKUPNO IN KMEČKO PREBIVALSTVO PO SPOLU IN AKTIVNOSTI (BREZ OSEB, KI DELAJO V TUJINI, IN DRUŽINSKIH ČLANOV, KI Z NJIMI ŽIVIJO V TUJINI) (nadaljevanje)

1.15. TOTAL AND AGRICULTURAL POPULATION BY SEX AND ACTIVITY (EXCLUDING PERSONS WHO ARE WORKING ABROAD AND THEIR FAMILY MEMBERS WHO LIVE WITH THEM ABROAD) (continued)

	SKUPNO ŠTEVILO PREBIVALCEV *TOTAL POPULATION*	KMEČKO PREBIVALSTVO *AGRICULTURAL POPULATION*															DELEŽ KMEČKEGA PREB. OD SKUPNEGA PREBIVALSTVA *SHARE OF AGRICULTURAL POPULATION TO TOTAL POPULATION* (%)
		SKUPAJ *TOTAL*		AKTIVNI *ECONOMICALLY ACTIVE*				VZDRŽEVANI *DEPENDENTS*									
						POKLIC OPRAVLJA NA KMEČKEM GOSPODARSTVU *WORKING ON HIS OWN AGRICULTURAL HOLDING*				GOSPODINJE *HOUSEWIVES*			UČENCI *PUPILS*				
		SKUPAJ *TOTAL*	ŽENSKE *FEMALES*	SKUPAJ *TOTAL*	ŽENSKE *FEMALES*	SKUPAJ *TOTAL*	ŽENSKE *FEMALES*	SKUPAJ *TOTAL*	ŽENSKE *FEMALES*	SKUPAJ *TOTAL*	OBČASNO OPR. KMET. DELA *OCC. WORKS ON AGR. HOLDING*	PREDŠOLSKI OTROCI *PRESCHOOL CHILDREN*	OSNOVNE ŠOLE *PRIMARY SCHOOLS*	SREDNJE ŠOLE *SECONDARY SCHOOLS*	ŠTUDENTI *STUDENTS*	NESPOSOBNI ZA DELO *UNABLE FOR WORK*	
SEVNICA	18315	2208	1144	1639	776	1581	751	569	368	185	153	75	152	68	32	43	12,1
A	9504	2166	1119	1614	761	1567	743	552	358	185	153	67	145	66	32	43	22,8
B	8811	42	25	25	15	14	8	17	10	-	-	8	7	2	-	-	0,5
SEŽANA	23591	1214	685	1015	547	942	535	199	138	80	47	26	39	27	12	12	5,1
A	9656	1137	664	961	535	923	526	176	129	80	47	19	32	19	12	11	11,8
B	13935	77	21	54	12	19	9	23	9	-	-	7	7	8	-	1	0,6
SLOVENJ GRADEC	20738	1994	1060	1372	699	1327	671	622	361	101	67	128	225	79	34	25	9,6
A	6321	1933	1024	1336	678	1309	659	597	346	98	66	119	216	76	33	25	30,6
B	14417	61	36	36	21	18	12	25	15	3	1	9	9	3	1	-	0,4
SLOVENSKA BISTRICA	31406	3147	1699	2122	1048	2002	998	1025	651	290	199	195	288	131	34	40	10,0
A	13768	3041	1647	2051	1015	1978	986	990	632	285	199	182	278	129	31	40	22,1
B	17638	106	52	71	33	24	12	35	19	5	-	13	10	2	3	-	0,6
SLOVENSKE KONJICE	21251	2867	1641	2013	1128	1940	1089	854	513	184	120	152	278	128	22	51	13,5
A	9352	2828	1620	1987	1115	1933	1087	841	505	184	120	146	274	125	22	51	30,2
B	11899	39	21	26	13	7	2	13	8	-	-	6	4	3	-	-	0,3
ŠENTJUR PRI CELJU	18586	3131	1843	2438	1423	2323	1359	693	420	129	96	98	226	107	35	70	16,8
A	10568	3023	1774	2354	1369	2281	1336	669	405	126	95	91	218	106	35	66	28,6
B	8018	108	69	84	54	42	23	24	15	3	1	7	8	1	-	4	1,3
ŠKOFJA LOKA	37930	2623	1271	1719	719	1696	716	904	552	171	125	183	308	131	47	40	6,9
A	9433	2546	1240	1675	703	1662	701	871	537	168	122	171	297	126	45	40	27,0
B	28497	77	31	44	16	34	15	33	15	3	3	12	11	5	2	-	0,3
ŠMARJE PRI JELŠAH	30653	6215	3545	4811	2728	4674	2656	1404	817	246	205	189	458	233	53	159	20,3
A	19063	6122	3498	4750	2699	4631	2637	1372	799	245	205	178	445	229	52	157	32,1
B	11590	93	47	61	29	43	19	32	18	1	-	11	13	4	1	2	0,8
TOLMIN	20546	1569	713	1164	425	1128	418	405	288	174	143	47	70	59	26	18	7,6
A	7212	1528	699	1136	417	1112	412	392	282	174	143	39	67	58	25	18	21,2
B	13334	41	14	28	8	16	6	13	6	-	-	8	3	1	1	-	0,3
TRBOVLJE	18996	135	71	90	46	83	42	45	25	5	3	12	19	8	1	-	0,7
A	1233	110	55	79	37	76	37	31	18	5	3	12	8	5	1	-	8,9
B	17763	25	16	11	9	7	5	14	7	-	-	-	11	3	-	-	0,1
TREBNJE	17422	3058	1795	2436	1401	2391	1378	622	394	99	80	92	191	110	37	76	17,6
A	10255	3011	1770	2408	1387	2371	1366	603	383	99	80	85	187	110	36	75	29,4
B	7167	47	25	28	14	20	12	19	11	-	-	7	4	-	1	1	0,7
TRŽIČ	14724	374	183	271	123	253	118	103	60	15	11	21	37	22	3	2	2,5
A	1500	341	171	249	117	245	116	92	54	15	11	18	31	20	3	2	22,7
B	13224	33	12	22	6	8	2	11	6	-	-	3	6	2	-	-	0,2
VELENJE	42248	956	466	561	240	495	213	395	226	68	32	99	162	43	9	7	2,3
A	7449	849	419	504	218	485	209	345	201	65	32	77	144	37	8	7	11,4
B	34799	107	47	57	22	10	4	50	25	3	-	22	18	6	1	-	0,3
VRHNIKA	19156	793	410	604	287	585	283	189	123	56	47	36	45	30	12	6	4,1
A	3557	745	391	578	280	575	279	167	111	56	47	27	36	28	10	6	20,9
B	15599	48	19	26	7	10	4	22	12	-	-	9	9	2	2	-	0,3
ZAGORJE OB SAVI	16637	965	541	738	385	716	376	227	156	81	66	34	61	19	10	17	5,8
A	3642	933	522	720	372	705	368	213	150	80	65	30	54	17	10	17	25,6
B	12995	32	19	18	13	11	8	14	6	1	1	4	7	2	-	-	0,2
ŽALEC	38255	3781	1980	2773	1387	2449	1232	1008	593	177	105	191	367	155	33	43	9,9
A	13140	3320	1757	2488	1255	2418	1218	832	502	173	104	133	286	130	29	41	25,3
B	25115	461	223	285	132	31	14	176	91	4	1	58	81	25	4	2	1,8

1.16. PREBIVALSTVO, KI OD ROJSTVA ŽIVI V NASELJU STALNEGA PREBIVALIŠČA, TER PRISELJENI GLEDE NA OBMOČJE IN LETO PRISELITVE
1.16. *POPULATION WHO HAVE LIVED IN THE LOCALITIES OF PERMANENT RESIDENCE SINCE BIRTH AND IMMIGRANTS BY REGION AND YEAR OF IMMIGRATION*

	SKUPAJ *TOTAL*	OD ROJSTVA ŽIVIJO V NASELJU STALNEGA PREBIVALIŠČA *LIVED IN LOCALITIES OF PERMANENT RESIDENCE SINCE BIRTH*	PRISELJENI *IMMIGRANTS*											
			IZ OBMOČJA *FROM THE REGION OF*					LETA *YEAR*						
			ISTE OBČINE *SAME MUNICIPALITY*	DRUGE OBČINE R SLOVENIJE *ANOTHER MUNICIPALITY OF REP. SLOVENIA*	DRUGE REPUBLIKE NEKDANJE JUGOSLAVIJE *ANOTHER REP. OF FORMER YUG.*	TUJINE *ABROAD*	NEZNANO *UNKNOWN*	1940 IN PREJ *UP TO 1940*	1941-1945	1946-1960	1961-1970	1971-1980	1981-1991	NEZNANO *UNKNOWN*
REPUBLIKA SLOVENIJA *REPUBLIC OF SLOVENIA*	**1965986**	**1007579**	**401384**	**390836**	**130039**	**24890**	**11258**	**45821**	**20250**	**175045**	**167856**	**237313**	**253035**	**59087**
AJDOVŠČINA	22632	13155	6210	2421	609	196	41	459	220	1526	1559	2579	2850	284
BREŽICE	24724	13147	5783	2879	2309	500	106	640	363	2239	1800	2608	3079	848
CELJE	64736	33099	9638	15880	4845	866	408	1642	783	6599	5781	7605	6530	2697
CERKNICA	15020	7889	4339	1949	651	150	42	460	110	1260	1305	1709	1942	345
ČRNOMELJ	18374	9928	4857	1995	1326	229	39	446	126	1660	1387	1873	2537	417
DOMŽALE	44185	20088	10332	11791	1336	439	199	767	282	3159	3666	6691	8450	1082
DRAVOGRAD	8507	4085	1825	2251	232	71	43	192	98	803	741	1052	1335	201
GORNJA RADGONA	21315	9777	6397	4315	297	390	139	526	229	1992	1902	2940	3444	505
GROSUPLJE	28151	14608	6568	6143	478	241	113	614	194	1905	2146	3208	4965	511
HRASTNIK	11059	5535	1987	2257	1052	96	132	321	149	1247	960	1066	1515	266
IDRIJA	17207	10172	4903	1655	297	78	102	377	140	1495	1299	1561	1911	252
ILIRSKA BISTRICA	14624	8640	3667	1250	883	160	24	335	156	1187	1004	1391	1678	233
IZOLA - ISOLA	13770	4799	718	5676	2225	164	188	78	36	2805	1453	1913	2207	479
JESENICE	31939	15939	5416	5559	4446	267	312	930	300	2841	2615	3915	4513	886
KAMNIK	28766	13762	7262	6311	1027	265	139	548	205	2427	2365	3563	4272	1624
KOČEVJE	18523	7785	4987	3336	1918	265	232	338	372	2675	1555	2203	2811	784
KOPER - CAPODISTRIA	45391	16741	9441	11095	6898	658	558	366	186	6572	5677	6783	6967	2099
KRANJ	72185	37927	13769	14647	5046	535	261	1681	708	6045	6259	9032	8617	1916
KRŠKO	28576	14402	7353	4895	1090	537	299	700	344	2504	2237	3287	3927	1175
LAŠKO	19014	9532	4772	3741	439	252	278	523	230	1632	1636	2104	2658	699
LENART	17217	8882	4609	3266	156	245	59	466	155	1229	1316	1898	2888	383
LENDAVA - LENDVA	26143	16455	5962	1791	1069	699	167	694	256	1504	1378	2268	3058	530
LITIJA	18709	9686	4838	3330	585	134	136	391	169	1431	1458	2142	2879	553
LJUBLJANA BEŽIGRAD	58150	31017	263	18089	7518	704	559	1454	802	6077	5907	6891	4068	1934
LJUBLJANA CENTER	28351	14770	-	8419	3970	537	655	1662	746	2914	2131	2668	2110	1350
LJUBLJANA MOSTE-POLJE	72081	40169	974	18075	11885	578	400	1115	571	6208	7305	9544	5049	2120
LJUBLJANA ŠIŠKA	82845	41771	4240	25821	9634	1070	309	2111	1011	8583	8806	9942	7198	3423
LJUBLJANA VIČ-RUDNIK	80180	43344	7346	20496	7599	915	480	1998	904	6396	6832	8431	9233	3042
LJUTOMER	18744	9531	5196	2932	693	306	86	603	223	1564	1692	2137	2557	437
LOGATEC	9764	5817	1072	2439	325	42	69	184	70	675	545	862	1407	204
MARIBOR	151221	75973	21353	38587	11787	2936	585	5116	2560	17382	13619	16340	14435	5796
METLIKA	8184	4223	1366	1041	1160	182	212	176	54	546	778	984	1003	420
MOZIRJE	16533	9231	4914	1979	252	121	36	438	134	1237	1141	1650	2389	313
MURSKA SOBOTA	63744	37958	18149	5020	1150	1232	235	1601	702	4532	4550	6212	7138	1051
NOVA GORICA	59126	27735	19182	8731	2210	1091	177	1025	307	4837	5616	8877	8924	1805
NOVO MESTO	58970	32793	14987	7771	2639	607	173	1127	447	4249	4854	6531	7426	1543
ORMOŽ	17570	9642	4814	2174	683	217	40	505	228	1457	1401	1744	2252	341
PESNICA	18083	8317	5164	3927	340	283	52	529	152	1517	1703	2271	2750	844
PIRAN - PIRANO	16768	5130	3441	5193	2507	234	263	142	42	2599	1710	3278	3192	675
POSTOJNA	20283	9791	5056	3152	1972	144	168	379	200	1660	1486	2877	3414	476
PTUJ	68753	36399	22599	6641	1785	1131	198	1386	638	5004	5253	7510	10298	2265
RADLJE OB DRAVI	16929	8583	5951	1969	199	144	83	440	210	1606	1365	2054	2405	266
RADOVLJICA	34286	16209	8599	7533	1333	430	182	776	353	3000	3094	4874	5142	838
RAVNE NA KOROŠKEM	27377	12432	8563	4772	1151	247	212	552	277	2623	2547	3679	4385	882
RIBNICA	12736	7388	3010	1584	419	181	154	369	87	849	797	1231	1643	372
RUŠE	15440	7289	3199	4340	347	190	75	440	143	1332	1235	1870	2521	610
SEVNICA	18958	10466	4686	3130	389	243	44	495	228	1540	1499	1909	2412	409
SEŽANA	23925	12324	6493	3286	1373	239	210	555	135	2133	1940	2967	3424	447
SLOVENJ GRADEC	20976	11147	5286	3759	496	113	175	399	170	1388	1566	2626	2966	714
SLOVENSKA BISTRICA	32516	16166	9475	5653	499	463	260	697	332	2890	2859	3806	4863	903
SLOVENSKE KONJICE	21992	11497	6093	3674	377	205	146	424	222	1636	1713	2568	3525	407
ŠENTJUR PRI CELJU	19101	9989	4240	4262	279	205	126	381	158	1323	1553	2320	2911	466
ŠKOFJA LOKA	38303	20712	10270	5679	1394	205	43	702	281	2962	3006	4839	5065	736
ŠMARJE PRI JELŠAH	31888	17671	8029	3680	1980	399	129	805	326	2610	2261	3410	3935	870
TOLMIN	20975	11895	6108	2150	543	249	30	415	165	1643	1557	2442	2560	298
TRBOVLJE	19337	12299	686	4091	1759	233	269	589	277	1545	1003	1479	1718	427
TREBNJE	17722	9444	4860	3012	183	188	35	428	115	1306	1474	1984	2769	202
TRŽIČ	14975	6797	4660	2301	1043	103	71	291	133	990	1376	2532	2578	278
VELENJE	42674	19155	7391	10304	5479	263	82	414	229	3328	4369	7760	6348	1071
VRHNIKA	19459	9618	2729	5632	1257	192	31	361	172	1399	1362	3220	2882	445
ZAGORJE OB SAVI	16960	8844	4150	2807	862	198	99	430	245	1613	1151	1897	2285	495
ŽALEC	39340	18010	11157	8298	1354	433	88	813	390	3155	3301	5706	6822	1143

1.17. ŽENSKE, STARE 15 IN VEČ LET, PO STAROSTI IN ŠTEVILU ŽIVOROJENIH OTROK (BREZ OSEB, KI DELAJO V TUJINI, IN DRUŽINSKIH ČLANOV, KI Z NJIMI ŽIVIJO V TUJINI)

1.17. WOMEN, AGED 15 YEARS AND OVER, BY AGE AND NUMBER OF LIVE-BORN CHILDREN (EXCLUDING PERSONS WHO ARE WORKING ABROAD AND THEIR FAMILY MEMBERS WHO LIVE WITH THEM ABROAD)

	SKUPAJ *TOTAL*	NI RODILA *HAS NOT GIVEN BIRTH*	ŠTEVILO ŽIVOROJENIH OTROK *NUMBER OF LIVE-BORN CHILDREN*												POVPREČNO ŠTEVILO OTROK *AVER. NO. OF CHILDREN*
			RODILA SKUPAJ *BIRTHS TOTAL*	1	2	3	4	5	6	7	8	9	10 IN VEČ *10 AND MORE*	NEZNANO *UNKNOWN*	
REPUBLIKA SLOVENIJA *REPUBLIC OF SLOVENIA*															
SKUPAJ *TOTAL*	795855	201441	594414	163340	277522	88876	31977	14037	6951	3797	2144	2337	1637	1796	1,6
15 - 19 LET / *YEARS*	68732	66674	2058	1818	143	15	-	-	-	-	-	-	-	82	0,0
20 - 24	69785	42756	27029	20077	6314	446	44	6	21	4	-	-	-	117	0,5
25 - 29	75165	18151	57014	26332	26958	3095	337	68	22	15	7	47	8	125	1,2
30 - 34	75434	8774	66660	18916	39257	6877	1080	202	75	30	12	88	13	110	1,7
35 - 39	75531	6744	68787	16107	40893	9220	1703	407	137	52	20	122	12	114	1,8
40 - 44	66035	5426	60609	12831	35122	9362	2157	564	201	82	35	128	15	112	1,9
45 - 49	53904	4465	49439	10531	26895	8275	2321	743	245	117	54	132	26	100	2,0
50 LET IN VEČ *50 YEARS AND OVER*	310968	48313	262655	56677	101875	51568	24323	12044	6250	3495	2014	1820	1562	1027	2,2
NEZNANO / *UNKNOWN*	301	138	163	51	65	18	12	3	-	2	2	-	1	9	1,2
AJDOVŠČINA															
SKUPAJ	8981	2268	6713	1212	2924	1435	597	252	128	65	28	37	16	19	1,9
15 - 19 LET	811	802	9	8	1	-	-	-	-	-	-	-	-	-	0,0
20 - 24	803	493	310	233	68	6	-	-	2	-	-	-	-	1	0,5
25 - 29	807	193	614	256	304	48	2	2	-	-	-	-	-	2	1,3
30 - 34	809	100	709	122	450	113	17	5	-	-	-	-	-	2	1,8
35 - 39	814	74	740	96	426	160	45	11	-	-	-	1	-	1	2,1
40 - 44	762	62	700	86	376	185	45	3	4	-	-	-	-	1	2,1
45 - 49	459	31	428	48	208	112	43	8	3	1	1	3	-	1	2,3
50 LET IN VEČ	3715	512	3203	363	1091	811	445	223	119	64	27	33	16	11	2,6
NEZNANO	1	1	-	-	-	-	-	-	-	-	-	-	-	-	0,0
BREŽICE															
SKUPAJ	9899	2242	7657	2094	3791	1092	355	143	66	40	19	34	11	12	1,7
15 - 19 LET	754	737	17	15	2	-	-	-	-	-	-	-	-	-	0,0
20 - 24	786	434	352	271	74	5	-	-	-	-	-	-	-	2	0,6
25 - 29	851	185	666	285	342	37	-	-	-	-	1	-	-	1	1,3
30 - 34	881	83	798	220	496	63	12	2	1	1	-	2	1	-	1,7
35 - 39	872	60	812	158	537	92	15	5	1	1	-	3	-	-	1,9
40 - 44	749	47	702	150	456	72	14	4	1	-	-	4	-	1	1,9
45 - 49	570	47	523	122	307	72	18	1	-	1	1	-	-	1	1,8
50 LET IN VEČ	4430	645	3785	873	1575	751	296	131	63	37	17	25	10	7	2,1
NEZNANO	6	4	2	-	2	-	-	-	-	-	-	-	-	-	0,7
CELJE															
SKUPAJ	26841	6931	19910	7022	9224	2180	729	320	139	96	46	61	38	55	1,5
15 - 19 LET	2143	2090	53	47	5	1	-	-	-	-	-	-	-	-	0,0
20 - 24	2164	1348	816	646	153	14	1	-	1	-	-	-	-	1	0,5
25 - 29	2569	657	1912	1069	768	61	7	-	-	1	1	2	-	3	1,1
30 - 34	2594	337	2257	797	1260	145	37	5	3	1	1	2	-	6	1,5
35 - 39	2537	264	2273	686	1315	210	32	7	5	4	-	5	1	8	1,7
40 - 44	2230	210	2020	557	1154	224	56	16	4	5	-	2	-	2	1,8
45 - 49	2110	192	1918	581	1032	202	53	21	8	7	5	5	1	3	1,8
50 LET IN VEČ	10490	1831	8659	2639	3535	1323	543	271	118	78	39	45	36	32	1,9
NEZNANO	4	2	2	-	2	-	-	-	-	-	-	-	-	-	1,0
CERKNICA															
SKUPAJ	6095	1515	4580	862	2249	892	298	137	58	34	11	18	18	3	1,8
15 - 19 LET	509	494	15	14	1	-	-	-	-	-	-	-	-	-	0,0
20 - 24	529	316	213	146	64	3	-	-	-	-	-	-	-	-	0,5
25 - 29	557	110	447	163	243	39	2	-	-	-	-	-	-	-	1,4
30 - 34	502	46	456	83	288	72	11	1	-	-	-	1	-	-	1,9
35 - 39	449	24	425	56	268	77	15	8	1	-	-	-	-	-	2,1
40 - 44	416	27	389	41	246	84	12	4	-	2	-	-	-	-	2,1
45 - 49	341	21	320	36	178	84	13	5	1	-	1	1	-	1	2,2
50 LET IN VEČ	2791	477	2314	323	960	533	245	119	56	32	10	16	18	2	2,3
NEZNANO	1	-	1	-	1	-	-	-	-	-	-	-	-	-	2,0

1.17. ŽENSKE, STARE 15 IN VEČ LET, PO STAROSTI IN ŠTEVILU ŽIVOROJENIH OTROK (BREZ OSEB, KI DELAJO V TUJINI, IN DRUŽINSKIH ČLANOV, KI Z NJIMI ŽIVIJO V TUJINI) (nadaljevanje)

1.17. *WOMEN, AGED 15 YEARS AND OVER, BY AGE AND NUMBER OF LIVE-BORN CHILDREN (EXCLUDING PERSONS WHO ARE WORKING ABROAD AND THEIR FAMILY MEMBERS WHO LIVE WITH THEM ABROAD) (continued)*

	SKUPAJ *TOTAL*	NI RODILA *HAS NOT GIVEN BIRTH*	ŠTEVILO ŽIVOROJENIH OTROK *NUMBER OF LIVE-BORN CHILDREN*												POVPREČNO ŠTEVILO OTROK *AVER. NO. OF CHILDREN*
			RODILA SKUPAJ *BIRTHS TOTAL*	1	2	3	4	5	6	7	8	9	10 IN VEČ *10 AND MORE*	NEZNANO *UNKNOWN*	
ČRNOMELJ															
SKUPAJ	7194	1683	5511	1009	2604	1035	410	188	113	58	35	28	22	9	1,9
15 - 19 LET	604	585	19	17	2	-	-	-	-	-	-	-	-	-	0,0
20 - 24	588	325	263	182	73	6	1	-	-	-	-	-	-	1	0,6
25 - 29	716	163	553	187	317	42	5	1	-	-	-	-	-	1	1,4
30 - 34	748	73	675	98	474	88	10	1	1	1	-	2	-	-	1,9
35 - 39	637	35	602	83	388	100	22	2	4	1	1	1	-	-	2,0
40 - 44	553	47	506	61	307	102	26	5	2	1	-	1	-	1	2,1
45 - 49	328	28	300	36	165	56	28	8	5	-	2	-	-	-	2,2
50 LET IN VEČ	3017	427	2590	345	876	641	318	170	101	55	32	24	22	6	2,6
NEZNANO	3	-	3	-	2	-	-	1	-	-	-	-	-	-	3,0
DOMŽALE															
SKUPAJ	17729	4816	12913	3098	6259	2196	767	284	105	73	44	30	35	22	1,6
15 - 19 LET	1831	1793	38	36	1	1	-	-	-	-	-	-	-	-	0,0
20 - 24	1755	1089	666	486	174	5	-	-	1	-	-	-	-	-	0,5
25 - 29	1824	440	1384	577	711	85	7	2	-	-	-	1	-	1	1,3
30 - 34	1637	151	1486	360	877	210	32	3	1	-	-	1	-	2	1,8
35 - 39	1783	145	1638	338	981	273	36	6	3	-	-	-	-	1	1,9
40 - 44	1677	113	1564	242	925	311	61	15	3	2	-	4	-	1	2,0
45 - 49	1317	88	1229	215	639	272	76	17	3	-	-	3	3	1	2,1
50 LET IN VEČ	5902	995	4907	843	1951	1039	555	241	94	71	44	21	32	16	2,3
NEZNANO	3	2	1	1	-	-	-	-	-	-	-	-	-	-	0,3
DRAVOGRAD															
SKUPAJ	3303	711	2592	585	1149	442	198	83	39	31	17	18	15	15	1,9
15 - 19 LET	307	285	22	22	-	-	-	-	-	-	-	-	-	-	0,1
20 - 24	338	174	164	111	51	2	-	-	-	-	-	-	-	-	0,6
25 - 29	360	69	291	138	135	13	4	-	1	-	-	-	-	-	1,3
30 - 34	324	24	300	59	199	35	6	-	-	-	-	1	-	-	1,8
35 - 39	298	22	276	40	168	49	14	3	-	-	-	-	-	2	2,0
40 - 44	242	9	233	34	140	45	11	-	1	1	-	-	-	1	2,1
45 - 49	225	15	210	17	106	62	20	-	2	1	1	-	-	1	2,3
50 LET IN VEČ	1207	112	1095	163	350	236	143	80	35	29	16	17	15	11	2,9
NEZNANO	2	1	1	1	-	-	-	-	-	-	-	-	-	-	0,5
GORNJA RADGONA															
SKUPAJ	8283	1906	6377	1583	2579	1098	525	240	139	91	43	40	29	10	1,9
15 - 19 LET	776	748	28	26	2	-	-	-	-	-	-	-	-	-	0,0
20 - 24	777	413	364	277	80	5	-	1	-	-	-	-	-	1	0,6
25 - 29	797	130	667	282	333	35	10	3	-	-	-	3	-	1	1,4
30 - 34	735	60	675	200	370	77	18	4	3	2	-	1	-	-	1,8
35 - 39	742	41	701	144	397	121	23	9	1	2	1	3	-	-	2,0
40 - 44	638	40	598	112	314	113	45	8	3	-	1	2	-	-	2,1
45 - 49	588	27	561	90	259	132	43	20	4	5	5	1	2	-	2,4
50 LET IN VEČ	3227	446	2781	450	824	615	386	195	128	82	36	30	27	8	2,7
NEZNANO	3	1	2	2	-	-	-	-	-	-	-	-	-	-	0,7
GROSUPLJE															
SKUPAJ	11040	2916	8124	1514	3799	1588	608	271	154	77	38	30	32	13	1,8
15 - 19 LET	1006	983	23	20	2	1	-	-	-	-	-	-	-	-	0,0
20 - 24	1102	661	441	306	125	8	1	-	-	-	-	-	-	1	0,5
25 - 29	1114	236	878	299	488	79	10	-	-	-	-	1	-	1	1,4
30 - 34	1077	96	981	160	627	167	18	6	2	-	-	-	1	-	1,9
35 - 39	939	61	878	119	535	179	33	8	1	1	-	1	1	-	2,1
40 - 44	753	45	708	73	408	167	35	14	4	2	-	3	-	2	2,2
45 - 49	697	65	632	83	334	140	51	13	8	3	-	-	-	-	2,2
50 LET IN VEČ	4349	767	3582	453	1280	847	460	230	139	71	38	25	30	9	2,5
NEZNANO	3	2	1	1	-	-	-	-	-	-	-	-	-	-	0,3
HRASTNIK															
SKUPAJ	4562	959	3603	1242	1676	445	136	60	19	12	5	4	2	2	1,5
15 - 19 LET	327	312	15	15	-	-	-	-	-	-	-	-	-	-	0,0
20 - 24	378	200	178	132	43	3	-	-	-	-	-	-	-	-	0,6
25 - 29	439	79	360	198	151	10	1	-	-	-	-	-	-	-	1,2
30 - 34	465	42	423	163	228	29	2	-	-	-	-	-	-	1	1,5
35 - 39	411	33	378	127	209	35	5	1	-	-	-	1	-	-	1,7
40 - 44	360	26	334	106	187	31	6	3	-	-	-	-	-	1	1,7
45 - 49	304	26	278	84	155	33	4	2	-	-	-	-	-	-	1,7
50 LET IN VEČ	1877	241	1636	417	702	304	118	54	19	12	5	3	2	-	2,0
NEZNANO	1	-	1	-	1	-	-	-	-	-	-	-	-	-	2,0

1.17. ŽENSKE, STARE 15 IN VEČ LET, PO STAROSTI IN ŠTEVILU ŽIVOROJENIH OTROK (BREZ OSEB, KI DELAJO V TUJINI, IN DRUŽINSKIH ČLANOV, KI Z NJIMI ŽIVIJO V TUJINI) (nadaljevanje)

1.17. *WOMEN, AGED 15 YEARS AND OVER, BY AGE AND NUMBER OF LIVE-BORN CHILDREN (EXCLUDING PERSONS WHO ARE WORKING ABROAD AND THEIR FAMILY MEMBERS WHO LIVE WITH THEM ABROAD)* (continued)

	SKUPAJ *TOTAL*	NI RODILA *HAS NOT GIVEN BIRTH*	ŠTEVILO ŽIVOROJENIH OTROK *NUMBER OF LIVE-BORN CHILDREN*												POVPREČNO ŠTEVILO OTROK *AVER. NO. OF CHILDREN*
			RODILA SKUPAJ *BIRTHS TOTAL*	1	2	3	4	5	6	7	8	9	10 IN VEČ *10 AND MORE*	NEZNANO *UNKNOWN*	
IDRIJA															
SKUPAJ	7043	1871	5172	1199	2205	966	402	188	75	46	36	23	27	5	1,8
15 - 19 LET	588	572	16	15	1	-	-	-	-	-	-	-	-	-	0,0
20 - 24	651	404	247	185	53	8	-	-	1	-	-	-	-	-	0,5
25 - 29	557	154	403	186	181	31	4	1	-	-	-	-	-	-	1,2
30 - 34	595	76	519	133	294	68	15	5	-	-	-	2	1	1	1,8
35 - 39	649	62	587	102	314	128	31	5	5	1	-	1	-	-	2,0
40 - 44	588	45	543	98	302	109	27	6	-	-	-	1	-	-	2,0
45 - 49	372	31	341	54	177	69	25	13	2	1	-	-	-	-	2,1
50 LET IN VEČ	3043	527	2516	426	883	553	300	158	67	44	36	19	26	4	2,4
NEZNANO	-	-	-	-	-	-	-	-	-	-	-	-	-	-	-
ILIRSKA BISTRICA															
SKUPAJ	5901	1319	4582	870	2339	816	270	134	67	30	13	21	20	2	1,8
15 - 19 LET	459	450	9	9	-	-	-	-	-	-	-	-	-	-	0,0
20 - 24	483	300	183	120	61	1	-	-	-	-	-	-	-	1	0,5
25 - 29	500	104	396	135	245	16	-	-	-	-	-	-	-	-	1,3
30 - 34	493	51	442	92	307	40	3	-	-	-	-	-	-	-	1,7
35 - 39	542	38	504	74	350	67	8	2	1	1	-	1	-	-	1,9
40 - 44	468	35	433	59	274	86	12	2	-	-	-	-	-	-	2,0
45 - 49	332	23	309	41	183	65	13	6	-	-	-	1	-	-	2,1
50 LET IN VEČ	2624	318	2306	340	919	541	234	124	66	29	13	19	20	1	2,5
NEZNANO	-	-	-	-	-	-	-	-	-	-	-	-	-	-	-
IZOLA - ISOLA															
SKUPAJ	5646	1353	4293	1299	2233	477	111	40	21	13	12	25	3	59	1,5
15 - 19 LET	447	434	13	10	1	-	-	-	-	-	-	-	-	2	0,0
20 - 24	400	292	108	89	17	-	-	-	-	-	-	-	-	2	0,3
25 - 29	526	152	374	206	148	16	2	-	-	-	-	1	-	1	1,1
30 - 34	654	79	575	174	354	36	6	1	-	-	1	1	-	2	1,6
35 - 39	648	66	580	169	339	60	5	-	-	-	1	3	-	3	1,7
40 - 44	498	48	450	105	293	40	5	2	1	-	-	1	-	3	1,7
45 - 49	357	31	326	89	200	30	3	2	-	-	-	-	-	2	1,7
50 LET IN VEČ	2111	249	1862	457	880	295	90	35	20	13	9	19	3	41	2,0
NEZNANO	5	-	5	-	1	-	-	-	-	-	1	-	-	3	5,0
JESENICE															
SKUPAJ	12850	2978	9872	2996	4974	1272	362	120	56	25	11	20	8	28	1,5
15 - 19 LET	1086	1055	31	29	1	-	-	-	-	-	-	-	-	1	0,0
20 - 24	1095	607	488	366	116	3	1	-	1	-	-	-	-	1	0,6
25 - 29	1189	256	933	434	445	42	6	-	1	1	-	-	-	4	1,3
30 - 34	1365	140	1225	347	725	127	19	3	1	-	-	-	1	2	1,7
35 - 39	1339	115	1224	275	801	116	20	4	2	-	-	2	-	4	1,8
40 - 44	1100	88	1012	222	624	134	22	5	3	1	-	-	-	1	1,8
45 - 49	851	67	784	202	447	103	20	6	2	-	-	1	-	3	1,8
50 LET IN VEČ	4823	649	4174	1121	1814	747	274	102	46	23	11	17	7	12	1,9
NEZNANO	2	1	1	-	1	-	-	-	-	-	-	-	-	-	1,0
KAMNIK															
SKUPAJ	11458	3060	8398	1993	4006	1482	494	196	97	37	31	25	21	16	1,7
15 - 19 LET	1088	1054	34	28	4	-	-	-	-	-	-	-	-	2	0,0
20 - 24	1022	639	383	266	113	4	-	-	-	-	-	-	-	-	0,5
25 - 29	1188	284	904	351	479	67	5	-	-	-	-	1	-	1	1,3
30 - 34	1180	121	1059	244	630	159	20	3	1	-	1	1	-	-	1,8
35 - 39	1214	118	1096	203	651	188	43	7	1	1	-	2	-	-	1,9
40 - 44	878	84	794	135	446	161	33	11	2	1	1	1	-	3	2,0
45 - 49	758	67	691	124	361	142	49	5	4	1	-	3	-	2	2,1
50 LET IN VEČ	4127	690	3437	642	1322	761	344	170	89	34	29	17	21	8	2,2
NEZNANO	3	3	-	-	-	-	-	-	-	-	-	-	-	-	0,0
KOČEVJE															
SKUPAJ	7251	1588	5663	1256	2794	912	314	167	74	45	22	34	17	28	1,8
15 - 19 LET	597	560	37	33	4	-	-	-	-	-	-	-	-	-	0,1
20 - 24	605	336	269	202	55	5	4	1	-	-	-	-	-	2	0,6
25 - 29	717	147	570	224	298	39	5	2	-	-	-	-	-	2	1,4
30 - 34	719	63	656	142	416	75	14	2	-	-	-	3	-	4	1,8
35 - 39	727	43	684	121	443	90	14	7	2	1	-	3	-	3	2,0
40 - 44	541	37	504	86	317	67	17	7	1	3	-	3	-	3	2,0
45 - 49	374	31	343	50	215	51	16	6	2	1	1	-	1	-	2,0
50 LET IN VEČ	2962	365	2597	398	1046	584	244	142	69	39	21	25	16	13	2,4
NEZNANO	9	6	3	-	-	1	-	-	-	1	-	-	-	1	1,3

1.17. ŽENSKE, STARE 15 IN VEČ LET, PO STAROSTI IN ŠTEVILU ŽIVOROJENIH OTROK (BREZ OSEB, KI DELAJO V TUJINI, IN DRUŽINSKIH ČLANOV, KI Z NJIMI ŽIVIJO V TUJINI) (nadaljevanje)

1.17. *WOMEN, AGED 15 YEARS AND OVER, BY AGE AND NUMBER OF LIVE-BORN CHILDREN (EXCLUDING PERSONS WHO ARE WORKING ABROAD AND THEIR FAMILY MEMBERS WHO LIVE WITH THEM ABROAD) (continued)*

	SKUPAJ *TOTAL*	NI RODILA *HAS NOT GIVEN BIRTH*	ŠTEVILO ŽIVOROJENIH OTROK *NUMBER OF LIVE-BORN CHILDREN*												POVPREČNO ŠTEVILO OTROK *AVER. NO. OF CHILDREN*
			RODILA SKUPAJ *BIRTHS TOTAL*	1	2	3	4	5	6	7	8	9	10 IN VEČ *10 AND MORE*	NEZNANO *UNKNOWN*	
KOPER - CAPODISTRIA															
SKUPAJ	18629	4518	14111	4228	7251	1569	494	173	82	51	39	43	17	164	1,5
15 - 19 LET	1593	1553	40	25	5	-	-	-	-	-	-	-	-	10	0,0
20 - 24	1462	1001	461	365	86	3	-	-	-	-	-	-	-	7	0,4
25 - 29	1717	500	1217	656	514	32	4	-	-	-	-	-	-	11	1,1
30 - 34	1844	251	1593	525	942	92	12	2	2	1	1	3	-	13	1,5
35 - 39	1965	183	1782	500	1071	166	20	5	-	4	1	2	-	13	1,7
40 - 44	1767	130	1637	382	1043	157	28	8	1	3	2	2	-	11	1,8
45 - 49	1195	96	1099	245	683	119	29	5	3	1	3	3	-	8	1,8
50 LET IN VEČ	7066	795	6271	1526	2903	997	401	153	76	42	32	33	17	91	2,0
NEZNANO	20	9	11	4	4	3	-	-	-	-	-	-	-	-	1,0
KRANJ															
SKUPAJ	29300	7708	21592	5439	10965	3332	1022	375	202	101	47	64	34	11	1,6
15 - 19 LET	2724	2669	55	53	2	-	-	-	-	-	-	-	-	-	0,0
20 - 24	2706	1718	988	714	260	12	-	-	2	-	-	-	-	-	0,5
25 - 29	2921	672	2249	868	1226	141	12	-	-	-	-	1	-	1	1,3
30 - 34	2812	289	2523	613	1548	301	43	4	6	-	-	5	-	3	1,7
35 - 39	2778	208	2570	517	1601	353	74	8	7	-	1	8	1	-	1,9
40 - 44	2516	198	2318	426	1424	378	63	16	4	1	-	5	1	-	1,9
45 - 49	2174	180	1994	348	1158	355	89	28	6	3	1	5	-	1	2,0
50 LET IN VEČ	10665	1772	8893	1900	3744	1792	741	319	177	97	45	40	32	6	2,1
NEZNANO	4	2	2	-	2	-	-	-	-	-	-	-	-	-	1,0
KRŠKO															
SKUPAJ	11177	2716	8461	1946	3950	1437	517	262	122	68	37	50	32	40	1,8
15 - 19 LET	1003	966	37	28	5	1	-	-	-	-	-	-	-	3	0,0
20 - 24	978	567	411	270	133	3	-	-	-	-	-	-	-	5	0,6
25 - 29	1113	245	868	336	460	56	6	2	-	1	-	2	-	5	1,3
30 - 34	1121	106	1015	236	633	112	22	6	2	-	-	2	-	2	1,8
35 - 39	965	69	896	134	562	166	18	5	6	-	1	3	-	1	2,0
40 - 44	806	48	758	114	434	152	35	13	4	1	1	3	-	1	2,1
45 - 49	639	46	593	115	317	120	22	13	2	-	-	4	-	-	2,1
50 LET IN VEČ	4551	669	3882	713	1406	826	414	223	108	66	35	36	32	23	2,4
NEZNANO	1	-	1	-	-	1	-	-	-	-	-	-	-	-	3,0
LAŠKO															
SKUPAJ	7731	1920	5811	1549	2574	874	392	194	86	40	23	29	15	35	1,7
15 - 19 LET	683	655	28	26	-	-	-	-	-	-	-	-	-	2	0,0
20 - 24	686	394	292	214	67	7	1	-	1	-	-	-	-	2	0,6
25 - 29	717	145	572	268	262	38	1	2	-	-	-	-	-	1	1,3
30 - 34	724	73	651	174	392	62	17	1	2	-	-	1	-	2	1,7
35 - 39	603	54	549	135	307	87	11	6	2	-	-	1	-	-	1,8
40 - 44	565	40	525	103	301	77	23	15	1	1	1	1	-	2	2,0
45 - 49	549	39	510	86	277	87	41	7	4	3	1	1	1	2	2,1
50 LET IN VEČ	3203	519	2684	543	968	516	298	163	76	36	21	25	14	24	2,3
NEZNANO	1	1	-	-	-	-	-	-	-	-	-	-	-	-	0,0
LENART															
SKUPAJ	6657	1722	4935	1172	1841	925	451	244	113	80	37	43	26	3	1,9
15 - 19 LET	696	664	32	29	2	1	-	-	-	-	-	-	-	-	0,1
20 - 24	730	357	373	267	97	6	1	1	-	1	-	-	-	-	0,7
25 - 29	612	112	500	213	230	42	7	5	-	2	-	1	-	-	1,4
30 - 34	586	61	525	122	300	84	11	2	1	2	-	3	-	-	1,8
35 - 39	527	41	486	79	260	108	32	3	2	1	-	1	-	-	2,1
40 - 44	466	37	429	57	214	101	39	11	4	-	1	2	-	-	2,3
45 - 49	365	36	329	43	144	82	30	14	11	4	-	1	-	-	2,4
50 LET IN VEČ	2673	413	2260	362	593	501	331	208	95	70	36	35	26	3	2,8
NEZNANO	2	1	1	-	1	-	-	-	-	-	-	-	-	-	1,0
LENDAVA - LENDVA															
SKUPAJ	10141	2138	8003	1750	3472	1379	604	303	178	103	81	42	45	46	2,0
15 - 19 LET	869	833	36	24	8	1	-	-	-	-	-	-	-	3	0,0
20 - 24	809	427	382	241	122	14	-	-	-	-	-	-	-	5	0,7
25 - 29	846	148	698	248	396	43	5	2	1	1	-	-	-	2	1,4
30 - 34	937	75	862	187	535	111	17	5	4	-	1	2	-	-	1,8
35 - 39	861	63	798	135	499	125	21	5	4	2	1	-	2	4	2,0
40 - 44	650	51	599	96	346	108	35	7	2	-	1	2	-	2	2,0
45 - 49	661	42	619	116	317	112	49	12	5	3	2	2	-	1	2,2
50 LET IN VEČ	4490	498	3992	701	1242	861	475	271	162	97	76	36	43	28	2,7
NEZNANO	18	1	17	2	7	4	2	1	-	-	-	-	-	1	2,4

1.17. ŽENSKE, STARE 15 IN VEČ LET, PO STAROSTI IN ŠTEVILU ŽIVOROJENIH OTROK (BREZ OSEB, KI DELAJO V TUJINI, IN DRUŽINSKIH ČLANOV, KI Z NJIMI ŽIVIJO V TUJINI) (nadaljevanje)

1.17. *WOMEN, AGED 15 YEARS AND OVER, BY AGE AND NUMBER OF LIVE-BORN CHILDREN (EXCLUDING PERSONS WHO ARE WORKING ABROAD AND THEIR FAMILY MEMBERS WHO LIVE WITH THEM ABROAD) (continued)*

	SKUPAJ *TOTAL*	NI RODILA *HAS NOT GIVEN BIRTH*	ŠTEVILO ŽIVOROJENIH OTROK *NUMBER OF LIVE-BORN CHILDREN*												POVPREČNO ŠTEVILO OTROK *AVER. NO. OF CHILDREN*
			RODILA SKUPAJ *BIRTHS TOTAL*	1	2	3	4	5	6	7	8	9	10 IN VEČ *10 AND MORE*	NEZNANO *UNKNOWN*	
LITIJA															
SKUPAJ	7428	1844	5584	1261	2456	984	406	192	108	59	33	28	31	26	1,8
15 - 19 LET	703	677	26	23	1	-	-	-	-	-	-	-	-	2	0,0
20 - 24	702	380	322	218	96	3	-	-	-	-	-	-	-	5	0,6
25 - 29	770	163	607	217	312	68	6	1	-	1	-	-	-	2	1,4
30 - 34	731	61	670	148	406	95	14	1	1	-	-	1	-	4	1,8
35 - 39	663	35	628	111	362	125	20	7	1	-	-	2	-	-	2,0
40 - 44	541	39	502	81	272	105	33	7	2	1	-	1	-	-	2,1
45 - 49	457	35	422	66	222	85	28	13	4	2	-	-	1	1	2,2
50 LET IN VEČ	2860	454	2406	397	785	502	305	163	100	55	33	24	30	12	2,6
NEZNANO	1	-	1	-	-	1	-	-	-	-	-	-	-	-	3,0
LJUBLJANA BEŽIGRAD															
SKUPAJ	25013	7446	17567	6341	8728	1741	377	123	53	27	14	21	10	132	1,3
15 - 19 LET	1996	1971	25	22	-	-	-	-	-	-	-	-	-	3	0,0
20 - 24	1860	1401	459	362	80	5	1	-	-	-	-	-	-	11	0,3
25 - 29	2166	833	1333	739	535	42	4	-	2	-	-	2	-	9	0,9
30 - 34	2338	493	1845	720	986	108	15	3	-	-	1	1	1	10	1,3
35 - 39	2778	369	2409	767	1404	184	23	8	3	1	2	2	-	15	1,6
40 - 44	2688	349	2339	750	1320	216	19	9	3	2	1	-	1	18	1,6
45 - 49	1857	226	1631	508	903	161	31	9	3	-	1	1	-	14	1,6
50 LET IN VEČ	9303	1793	7510	2467	3494	1024	283	94	42	24	9	15	8	50	1,6
NEZNANO	27	11	16	6	6	1	1	-	-	-	-	-	-	2	1,0
LJUBLJANA CENTER															
SKUPAJ	13041	4631	8410	3286	3882	816	198	69	20	15	2	17	2	103	1,2
15 - 19 LET	712	696	16	9	2	-	-	-	-	-	-	-	-	5	0,0
20 - 24	922	716	206	158	40	3	1	-	-	-	-	-	-	4	0,3
25 - 29	1128	500	628	353	251	21	-	-	-	1	-	-	-	2	0,8
30 - 34	1134	305	829	351	404	58	9	2	-	-	-	-	-	5	1,2
35 - 39	1145	218	927	347	479	82	9	3	1	-	-	-	-	6	
40 - 44	1085	212	873	307	456	74	21	5	1	2	-	3	-	4	
45 - 49	678	138	540	217	249	43	18	2	1	1	-	-	-	9	
50 LET IN VEČ	6216	1836	4380	1536	1998	535	140	57	17	11	2	14	2	68	
NEZNANO	21	10	11	8	3	-	-	-	-	-	-	-	-	-	0,7
LJUBLJANA MOSTE-POLJE															
SKUPAJ	29728	8267	21461	6963	10966	2369	618	210	100	42	28	44	32	89	1,4
15 - 19 LET	2683	2627	56	49	3	1	-	-	-	-	-	-	-	3	0,0
20 - 24	2525	1758	767	594	159	4	1	-	1	1	-	-	-	7	0,4
25 - 29	2672	785	1887	945	847	81	3	2	-	-	-	1	1	7	1,1
30 - 34	3278	475	2803	926	1634	196	26	6	1	-	-	2	2	10	1,5
35 - 39	3762	420	3342	906	2062	309	42	7	3	1	-	3	-	9	1,7
40 - 44	3092	317	2775	709	1634	332	67	15	1	1	2	3	1	10	1,7
45 - 49	2143	204	1939	525	1120	222	41	14	8	-	-	3	-	6	1,8
50 LET IN VEČ	9560	1675	7885	2307	3503	1223	438	166	86	39	26	32	28	37	1,8
NEZNANO	13	6	7	2	4	1	-	-	-	-	-	-	-	-	1,0
LJUBLJANA ŠIŠKA															
SKUPAJ	35649	10532	25117	8250	12800	2784	714	237	110	54	33	45	22	68	1,4
15 - 19 LET	2898	2856	42	41	1	-	-	-	-	-	-	-	-	-	0,0
20 - 24	2888	2173	715	567	127	12	1	-	2	-	-	-	-	6	0,3
25 - 29	3038	1127	1911	997	832	69	5	-	1	-	-	-	-	7	1,0
30 - 34	3067	504	2563	816	1524	183	23	5	1	1	2	-	2	6	1,5
35 - 39	3359	405	2954	843	1775	269	47	10	3	2	-	1	-	4	1,6
40 - 44	3289	379	2910	785	1696	360	45	6	4	1	-	3	2	8	1,7
45 - 49	2805	301	2504	682	1481	257	57	19	2	2	-	2	-	2	1,7
50 LET IN VEČ	14299	2786	11513	3518	5361	1633	536	197	97	48	31	39	18	35	1,7
NEZNANO	6	1	5	1	3	1	-	-	-	-	-	-	-	-	1,7
LJUBLJANA VIČ-RUDNIK															
SKUPAJ	33243	9620	23623	6987	11589	3228	943	373	203	86	61	58	45	50	1,5
15 - 19 LET	2705	2666	39	34	2	-	-	-	-	-	-	-	-	3	0,0
20 - 24	3203	2247	956	731	212	10	1	-	1	-	-	-	-	1	0,4
25 - 29	3301	1032	2269	1065	1051	128	11	1	1	-	-	2	1	9	1,1
30 - 34	3034	495	2539	778	1421	286	42	5	2	2	-	-	-	3	1,5
35 - 39	3094	375	2719	677	1614	335	68	10	5	1	-	4	1	4	1,7
40 - 44	2986	308	2678	601	1609	355	73	22	9	1	-	4	1	3	1,8
45 - 49	2373	209	2164	503	1237	306	72	25	10	3	1	4	-	3	1,9
50 LET IN VEČ	12521	2275	10246	2592	4438	1807	676	310	175	79	60	44	42	23	1,9
NEZNANO	26	13	13	6	5	1	-	-	-	-	-	-	-	1	0,8

1.17. ŽENSKE, STARE 15 IN VEČ LET, PO STAROSTI IN ŠTEVILU ŽIVOROJENIH OTROK (BREZ OSEB, KI DELAJO V TUJINI, IN DRUŽINSKIH ČLANOV, KI Z NJIMI ŽIVIJO V TUJINI) (nadaljevanje)

1.17. *WOMEN, AGED 15 YEARS AND OVER, BY AGE AND NUMBER OF LIVE-BORN CHILDREN (EXCLUDING PERSONS WHO ARE WORKING ABROAD AND THEIR FAMILY MEMBERS WHO LIVE WITH THEM ABROAD)* *(continued)*

	SKUPAJ *TOTAL*	NI RODILA *HAS NOT GIVEN BIRTH*	ŠTEVILO ŽIVOROJENIH OTROK *NUMBER OF LIVE-BORN CHILDREN*												POVPREČNO ŠTEVILO OTROK *AVER. NO. OF CHILDREN*
			RODILA SKUPAJ *BIRTHS TOTAL*	1	2	3	4	5	6	7	8	9	10 IN VEČ *10 AND MORE*	NEZNANO *UNKNOWN*	
LJUTOMER															
SKUPAJ	7310	1622	5688	1246	2368	1086	474	227	117	71	35	36	23	5	2,0
15 - 19 LET	683	655	28	24	4	-	-	-	-	-	-	-	-	-	0,0
20 - 24	652	361	291	214	68	8	1	-	-	-	-	-	-	-	0,6
25 - 29	609	87	522	220	267	28	5	-	1	-	-	-	-	1	1,4
30 - 34	634	53	581	128	368	67	14	1	1	-	-	2	-	-	1,8
35 - 39	615	34	581	100	338	101	28	4	3	-	-	7	-	-	2,1
40 - 44	507	24	483	57	264	101	42	10	3	2	1	2	-	1	2,3
45 - 49	503	31	472	63	236	120	30	15	5	-	-	1	1	1	2,3
50 LET IN VEČ	3106	377	2729	440	823	661	353	197	104	69	34	24	22	2	2,7
NEZNANO	1	-	1	-	-	-	1	-	-	-	-	-	-	-	4,0
LOGATEC															
SKUPAJ	3770	978	2792	558	1197	594	230	89	45	16	15	9	19	20	1,8
15 - 19 LET	343	335	8	6	1	-	-	-	-	-	-	-	-	1	0,0
20 - 24	382	214	168	104	59	3	-	-	1	-	-	-	-	1	0,6
25 - 29	413	98	315	111	166	33	4	-	-	-	-	-	-	1	1,4
30 - 34	401	51	350	77	193	66	8	3	-	-	-	-	-	3	1,8
35 - 39	330	30	300	39	168	74	14	2	1	1	-	1	-	-	2,1
40 - 44	267	17	250	31	123	66	18	9	2	-	-	-	1	-	2,3
45 - 49	223	13	210	24	91	60	24	9	1	-	1	-	-	-	2,4
50 LET IN VEČ	1411	220	1191	166	396	292	162	66	40	15	14	8	18	14	2,5
NEZNANO	-	-	-	-	-	-	-	-	-	-	-	-	-	-	-
MARIBOR															
SKUPAJ	63645	15918	47727	17857	21214	5123	1741	727	386	206	102	168	96	107	1,5
15 - 19 LET	4931	4796	135	122	12	1	-	-	-	-	-	-	-	-	0,0
20 - 24	5092	3445	1647	1357	245	30	5	1	-	-	-	-	-	9	0,4
25 - 29	5751	1643	4108	2542	1412	102	30	6	4	-	-	3	1	8	1,0
30 - 34	5795	745	5050	2188	2547	231	51	9	7	5	-	4	-	8	1,4
35 - 39	6195	586	5609	2099	3041	365	64	21	5	3	-	5	1	5	1,6
40 - 44	5610	449	5161	1706	2888	431	86	17	11	4	4	7	1	6	1,7
45 - 49	5206	447	4759	1545	2525	514	108	24	11	10	3	12	-	7	1,7
50 LET IN VEČ	25048	3795	21253	6297	8543	3449	1396	648	348	184	95	137	92	64	2,0
NEZNANO	17	12	5	1	1	-	1	1	-	-	-	-	1	-	1,4
METLIKA															
SKUPAJ	3225	902	2323	471	1112	424	147	73	32	19	15	8	14	8	1,7
15 - 19 LET	290	283	7	6	1	-	-	-	-	-	-	-	-	-	0,0
20 - 24	298	187	111	76	32	2	1	-	-	-	-	-	-	-	0,5
25 - 29	290	63	227	84	128	13	2	-	-	-	-	-	-	-	1,3
30 - 34	290	41	249	52	163	28	4	1	-	-	-	-	-	1	1,7
35 - 39	305	30	275	46	171	51	5	1	-	-	-	-	-	1	1,9
40 - 44	274	29	245	30	163	39	10	1	1	-	-	-	-	1	1,9
45 - 49	191	22	169	21	102	38	6	1	-	-	-	-	1	-	2,0
50 LET IN VEČ	1286	246	1040	156	352	253	119	69	31	19	15	8	13	5	2,4
NEZNANO	1	1	-	-	-	-	-	-	-	-	-	-	-	-	0,0
MOZIRJE															
SKUPAJ	6640	1667	4973	1212	2162	896	357	161	80	44	24	13	22	2	1,8
15 - 19 LET	578	555	23	21	2	-	-	-	-	-	-	-	-	-	0,0
20 - 24	601	345	256	187	60	9	-	-	-	-	-	-	-	-	0,6
25 - 29	617	129	488	230	231	26	-	-	-	-	-	1	-	-	1,3
30 - 34	596	38	558	131	342	68	12	3	-	1	-	1	-	-	1,8
35 - 39	527	40	487	92	279	89	18	7	-	-	-	1	1	-	2,0
40 - 44	461	35	426	62	236	89	23	9	6	-	-	1	-	-	2,1
45 - 49	374	31	343	39	191	81	17	8	3	3	-	1	-	-	2,2
50 LET IN VEČ	2884	494	2390	450	820	534	287	134	71	40	23	8	21	2	2,3
NEZNANO	2	-	2	-	1	-	-	-	-	-	1	-	-	-	5,0
MURSKA SOBOTA															
SKUPAJ	25353	5643	19710	5263	8528	3040	1288	655	350	188	110	114	63	111	1,8
15 - 19 LET	2251	2153	98	69	3	1	-	-	-	-	-	-	-	25	0,0
20 - 24	2132	1240	892	630	225	18	3	-	-	-	-	-	-	16	0,5
25 - 29	2126	432	1694	773	799	89	9	4	2	-	-	5	-	13	1,3
30 - 34	2133	212	1921	552	1121	181	45	10	1	2	2	3	-	4	1,7
35 - 39	2222	177	2045	462	1234	262	54	15	6	1	2	7	-	2	1,9
40 - 44	1981	149	1832	410	1023	283	66	17	9	6	3	9	3	3	2,0
45 - 49	1678	151	1527	325	783	254	90	33	11	16	1	4	1	9	2,0
50 LET IN VEČ	10821	1126	9695	2041	3340	1951	1018	576	321	163	102	86	59	38	2,5
NEZNANO	9	3	6	1	-	1	3	-	-	-	-	-	-	1	2,0

1.17. ŽENSKE, STARE 15 IN VEČ LET, PO STAROSTI IN ŠTEVILU ŽIVOROJENIH OTROK (BREZ OSEB, KI DELAJO V TUJINI, IN DRUŽINSKIH ČLANOV, KI Z NJIMI ŽIVIJO V TUJINI) (nadaljevanje)

1.17. *WOMEN, AGED 15 YEARS AND OVER, BY AGE AND NUMBER OF LIVE-BORN CHILDREN (EXCLUDING PERSONS WHO ARE WORKING ABROAD AND THEIR FAMILY MEMBERS WHO LIVE WITH THEM ABROAD)* *(continued)*

	SKUPAJ *TOTAL*	NI RODILA *HAS NOT GIVEN BIRTH*	ŠTEVILO ŽIVOROJENIH OTROK *NUMBER OF LIVE-BORN CHILDREN*												POVPREČNO ŠTEVILO OTROK *AVER. NO. OF CHILDREN*
			RODILA SKUPAJ *BIRTHS TOTAL*	1	2	3	4	5	6	7	8	9	10 IN VEČ *10 AND MORE*	NEZNANO *UNKNOWN*	
NOVA GORICA															
SKUPAJ	24564	6235	18329	4787	9342	2813	778	291	123	62	44	42	15	32	1,6
15 - 19 LET	2074	2030	44	40	4	-	-	-	-	-	-	-	-	-	0,0
20 - 24	2068	1385	683	542	129	10	-	-	-	-	-	-	-	2	0,4
25 - 29	2117	550	1567	854	650	60	3	-	-	-	-	-	-	-	1,1
30 - 34	2191	270	1921	610	1110	173	23	-	1	1	-	2	-	1	1,6
35 - 39	2424	213	2211	509	1429	226	32	4	3	-	1	3	1	3	1,8
40 - 44	2226	178	2048	377	1330	285	38	7	3	2	-	4	-	2	1,9
45 - 49	1401	103	1298	221	808	208	44	8	3	-	-	3	1	2	2,0
50 LET IN VEČ	10056	1502	8554	1633	3881	1851	637	272	113	59	43	30	13	22	2,1
NEZNANO	7	4	3	1	1	-	1	-	-	-	-	-	-	-	1,0
NOVO MESTO															
SKUPAJ	23261	5723	17538	3766	8215	3137	1222	551	261	149	78	57	77	25	1,8
15 - 19 LET	2170	2099	71	65	4	2	-	-	-	-	-	-	-	-	0,0
20 - 24	2118	1166	952	651	279	18	4	-	-	-	-	-	-	-	0,6
25 - 29	2518	565	1953	715	1076	134	22	-	1	-	-	1	2	2	1,3
30 - 34	2356	257	2099	477	1282	292	35	7	4	-	-	-	1	1	1,8
35 - 39	2161	170	1991	350	1224	330	61	16	4	1	1	2	1	1	1,9
40 - 44	1799	94	1705	253	1024	345	55	17	5	1	-	1	2	2	2,1
45 - 49	1444	103	1341	182	730	309	78	26	8	3	1	3	1	-	2,2
50 LET IN VEČ	8690	1266	7424	1073	2595	1707	966	485	239	144	76	50	70	19	2,5
NEZNANO	5	3	2	-	1	-	1	-	-	-	-	-	-	-	1,2
ORMOŽ															
SKUPAJ	6994	1554	5440	1170	2188	1073	496	226	124	49	35	31	41	7	2,0
15 - 19 LET	659	620	39	35	4	-	-	-	-	-	-	-	-	-	0,1
20 - 24	630	310	320	234	80	6	-	-	-	-	-	-	-	-	0,7
25 - 29	613	111	502	215	251	32	4	-	-	-	-	-	-	-	1,4
30 - 34	528	42	486	113	277	87	5	3	-	-	-	1	-	-	1,8
35 - 39	570	39	531	77	288	134	21	9	-	1	-	-	1	-	2,1
40 - 44	461	27	434	58	211	101	40	12	5	3	1	2	-	1	2,3
45 - 49	455	33	422	42	214	104	41	13	3	1	-	4	-	-	2,4
50 LET IN VEČ	3076	372	2704	395	862	609	385	189	116	44	34	24	40	6	2,7
NEZNANO	2	-	2	1	1	-	-	-	-	-	-	-	-	-	1,5
PESNICA															
SKUPAJ	7107	1604	5503	1526	2130	895	405	219	129	66	43	48	33	9	1,9
15 - 19 LET	664	638	26	24	1	-	-	-	-	-	-	-	-	1	0,0
20 - 24	667	350	317	256	58	2	1	-	-	-	-	-	-	-	0,6
25 - 29	694	129	565	301	229	28	3	-	-	1	-	1	-	2	1,3
30 - 34	643	63	580	215	307	44	8	3	1	-	1	1	-	-	1,6
35 - 39	645	55	590	147	326	91	15	7	2	1	-	1	-	-	1,9
40 - 44	525	43	482	105	245	90	24	7	6	1	-	3	-	1	2,0
45 - 49	486	31	455	82	227	91	31	19	3	-	-	2	-	-	2,2
50 LET IN VEČ	2781	295	2486	396	735	549	323	183	117	63	42	40	33	5	2,9
NEZNANO	2	-	2	-	2	-	-	-	-	-	-	-	-	-	2,0
PIRAN - PIRANO															
SKUPAJ	6900	1712	5188	1634	2545	565	190	68	35	17	4	17	3	110	1,5
15 - 19 LET	519	501	18	11	1	-	-	-	-	-	-	-	-	6	0,0
20 - 24	525	352	173	135	28	1	-	-	-	-	-	-	-	9	0,4
25 - 29	690	198	492	257	210	17	-	-	-	-	-	1	-	7	1,1
30 - 34	713	119	594	225	331	25	5	1	1	-	-	-	-	6	1,4
35 - 39	772	96	676	218	383	58	4	2	-	-	-	2	-	9	1,6
40 - 44	608	65	543	133	334	53	14	3	1	-	-	-	-	5	1,7
45 - 49	439	37	402	99	234	50	7	2	-	1	-	-	-	9	1,8
50 LET IN VEČ	2625	341	2284	553	1021	361	160	60	33	16	4	14	3	59	2,0
NEZNANO	9	3	6	3	3	-	-	-	-	-	-	-	-	-	1,0
POSTOJNA															
SKUPAJ	8085	2039	6046	1414	3171	961	280	106	56	13	8	10	5	22	1,6
15 - 19 LET	664	645	19	14	2	-	-	-	-	-	-	-	-	3	0,0
20 - 24	679	420	259	185	66	5	-	-	-	-	-	-	-	3	0,5
25 - 29	779	193	586	255	297	29	2	1	1	-	-	-	-	1	1,2
30 - 34	799	78	721	174	450	84	9	1	1	1	-	-	-	1	1,7
35 - 39	832	71	761	130	501	106	17	3	1	-	-	1	-	2	1,9
40 - 44	699	51	648	96	419	106	22	3	2	-	-	-	-	-	2,0
45 - 49	438	35	403	66	256	65	10	3	1	-	-	1	-	1	1,9
50 LET IN VEČ	3193	545	2648	494	1179	566	220	95	50	12	8	8	5	11	2,0
NEZNANO	2	1	1	-	1	-	-	-	-	-	-	-	-	-	1,0

1.17. ŽENSKE, STARE 15 IN VEČ LET, PO STAROSTI IN ŠTEVILU ŽIVOROJENIH OTROK (BREZ OSEB, KI DELAJO V TUJINI, IN DRUŽINSKIH ČLANOV, KI Z NJIMI ŽIVIJO V TUJINI) (nadaljevanje)

1.17. *WOMEN, AGED 15 YEARS AND OVER, BY AGE AND NUMBER OF LIVE-BORN CHILDREN (EXCLUDING PERSONS WHO ARE WORKING ABROAD AND THEIR FAMILY MEMBERS WHO LIVE WITH THEM ABROAD)* *(continued)*

	SKUPAJ *TOTAL*	NI RODILA *HAS NOT GIVEN BIRTH*	ŠTEVILO ŽIVOROJENIH OTROK *NUMBER OF LIVE-BORN CHILDREN*												POVPREČNO ŠTEVILO OTROK *AVER. NO. OF CHILDREN*
			RODILA SKUPAJ *BIRTHS TOTAL*	1	2	3	4	5	6	7	8	9	10 IN VEČ *10 AND MORE*	NEZNANO *UNKNOWN*	
PTUJ															
SKUPAJ	26564	6175	20389	5186	8520	3424	1534	730	387	229	126	164	83	6	1,9
15 - 19 LET	2424	2304	120	109	11	-	-	-	-	-	-	-	-	-	0,1
20 - 24	2522	1310	1212	902	279	27	3	1	-	-	-	-	-	-	0,6
25 - 29	2607	457	2150	984	998	137	13	8	1	-	2	6	1	-	1,4
30 - 34	2416	208	2208	615	1287	243	27	17	3	3	-	12	1	-	1,8
35 - 39	2167	152	2015	395	1160	349	77	19	5	3	1	4	1	1	2,0
40 - 44	1899	128	1771	299	974	330	99	29	14	8	4	14	-	-	2,1
45 - 49	1853	148	1705	287	824	367	127	54	20	6	1	17	2	-	2,2
50 LET IN VEČ	10665	1461	9204	1593	2987	1970	1188	602	344	208	118	111	78	5	2,6
NEZNANO	11	7	4	2	-	1	-	-	-	1	-	-	-	-	1,1
RADLJE OB DRAVI															
SKUPAJ	6503	1339	5164	1141	2005	960	479	264	126	74	38	39	36	2	2,1
15 - 19 LET	592	557	35	31	4	-	-	-	-	-	-	-	-	-	0,1
20 - 24	657	306	351	261	85	5	-	-	-	-	-	-	-	-	0,7
25 - 29	638	96	542	224	271	40	5	1	-	1	-	-	-	-	1,4
30 - 34	617	42	575	108	363	83	13	6	1	1	-	-	-	-	1,9
35 - 39	601	35	566	112	311	102	30	8	2	-	-	1	-	-	2,0
40 - 44	460	24	436	57	210	104	43	14	5	3	-	-	-	-	2,4
45 - 49	433	18	415	54	186	105	42	16	3	4	-	3	2	-	2,5
50 LET IN VEČ	2505	261	2244	294	575	521	346	219	115	65	38	35	34	2	3,0
NEZNANO	-	-	-	-	-	-	-	-	-	-	-	-	-	-	-
RADOVLJICA															
SKUPAJ	14200	3729	10471	2906	5156	1565	485	168	82	47	21	25	7	9	1,5
15 - 19 LET	1173	1147	26	22	3	-	-	-	-	-	-	-	-	1	0,0
20 - 24	1207	753	454	342	103	6	-	-	3	-	-	-	-	-	0,5
25 - 29	1248	313	935	426	459	42	4	-	-	2	-	-	-	2	1,2
30 - 34	1233	172	1061	288	651	102	17	1	-	-	-	2	-	-	1,6
35 - 39	1334	131	1203	276	738	149	33	3	1	1	-	1	-	1	1,8
40 - 44	1234	113	1121	213	687	178	31	5	2	2	1	1	-	1	1,9
45 - 49	942	79	863	201	491	139	24	2	1	1	1	3	-	-	1,9
50 LET IN VEČ	5828	1020	4808	1138	2024	949	376	157	75	41	19	18	7	4	2,0
NEZNANO	1	1	-	-	-	-	-	-	-	-	-	-	-	-	0,0
RAVNE NA KOROŠKEM															
SKUPAJ	10767	2322	8445	2218	3964	1233	491	218	100	81	51	40	34	15	1,8
15 - 19 LET	978	939	39	36	3	-	-	-	-	-	-	-	-	-	0,0
20 - 24	1014	544	470	387	78	5	-	-	-	-	-	-	-	-	0,6
25 - 29	1116	195	921	458	414	42	5	-	-	-	1	-	1	-	1,3
30 - 34	1096	90	1006	280	634	74	14	1	1	-	-	1	1	-	1,7
35 - 39	1048	67	981	198	637	121	17	3	2	-	-	2	-	1	1,9
40 - 44	847	44	803	144	505	115	28	6	1	-	1	2	-	1	2,0
45 - 49	801	43	758	135	430	139	36	7	4	3	1	2	1	-	2,1
50 LET IN VEČ	3867	400	3467	580	1263	737	391	201	92	78	48	33	31	13	2,6
NEZNANO	-	-	-	-	-	-	-	-	-	-	-	-	-	-	-
RIBNICA															
SKUPAJ	4852	1172	3680	543	1525	911	354	174	84	37	18	13	13	8	2,0
15 - 19 LET	414	405	9	9	-	-	-	-	-	-	-	-	-	-	0,0
20 - 24	436	238	198	126	68	4	-	-	-	-	-	-	-	-	0,6
25 - 29	503	107	396	105	234	52	4	-	-	-	-	-	-	1	1,5
30 - 34	467	45	422	57	251	91	18	3	2	-	-	-	-	-	2,0
35 - 39	352	26	326	34	184	85	16	4	-	1	-	1	-	1	2,2
40 - 44	330	20	310	33	141	93	31	12	-	-	-	-	-	-	2,4
45 - 49	254	16	238	19	116	85	12	3	3	-	-	-	-	-	2,3
50 LET IN VEČ	2090	313	1777	160	529	500	272	152	79	36	18	12	13	6	2,7
NEZNANO	6	2	4	-	2	1	1	-	-	-	-	-	-	-	1,8
RUŠE															
SKUPAJ	6182	1444	4738	1387	2015	684	315	126	59	43	22	42	29	16	1,8
15 - 19 LET	554	535	19	18	1	-	-	-	-	-	-	-	-	-	0,0
20 - 24	572	312	260	208	48	2	1	-	1	-	-	-	-	-	0,6
25 - 29	594	125	469	249	210	10	-	-	-	-	-	-	-	-	1,2
30 - 34	604	53	551	185	318	38	7	-	2	-	1	-	-	-	1,6
35 - 39	558	43	515	148	297	55	7	4	-	-	-	2	-	2	1,8
40 - 44	486	29	457	96	239	86	25	5	3	-	-	2	1	-	2,1
45 - 49	466	29	437	79	234	74	33	10	3	-	1	1	-	2	2,1
50 LET IN VEČ	2345	318	2027	401	668	419	242	107	50	43	20	37	28	12	2,5
NEZNANO	3	-	3	3	-	-	-	-	-	-	-	-	-	-	1,0

1.17. ŽENSKE, STARE 15 IN VEČ LET, PO STAROSTI IN ŠTEVILU ŽIVOROJENIH OTROK (BREZ OSEB, KI DELAJO V TUJINI, IN DRUŽINSKIH ČLANOV, KI Z NJIMI ŽIVIJO V TUJINI) (nadaljevanje)

1.17. *WOMEN, AGED 15 YEARS AND OVER, BY AGE AND NUMBER OF LIVE-BORN CHILDREN (EXCLUDING PERSONS WHO ARE WORKING ABROAD AND THEIR FAMILY MEMBERS WHO LIVE WITH THEM ABROAD) (continued)*

	SKUPAJ *TOTAL*	NI RODILA *HAS NOT GIVEN BIRTH*	ŠTEVILO ŽIVOROJENIH OTROK *NUMBER OF LIVE-BORN CHILDREN*												POVPREČNO ŠTEVILO OTROK *AVER. NO. OF CHILDREN*
			RODILA SKUPAJ *BIRTHS TOTAL*	1	2	3	4	5	6	7	8	9	10 IN VEČ *10 AND MORE*	NEZNANO *UNKNOWN*	
SEVNICA															
SKUPAJ	7429	1822	5607	1207	2419	1091	426	221	104	62	34	16	23	4	1,9
15 - 19 LET	658	625	33	31	2	-	-	-	-	-	-	-	-	-	0,1
20 - 24	680	381	299	221	67	10	-	-	-	1	-	-	-	-	0,6
25 - 29	729	143	586	216	312	54	1	3	-	-	-	-	-	-	1,4
30 - 34	658	58	600	125	370	82	21	2	-	-	-	-	-	-	1,8
35 - 39	622	60	562	99	324	115	15	6	2	1	-	-	-	-	1,9
40 - 44	552	44	508	87	263	111	40	6	1	-	-	-	-	-	2,1
45 - 49	441	30	411	59	218	88	31	9	3	2	1	-	-	-	2,2
50 LET IN VEČ	3086	480	2606	368	862	631	318	195	98	58	33	16	23	4	2,6
NEZNANO	3	1	2	1	1	-	-	-	-	-	-	-	-	-	1,0
SEŽANA															
SKUPAJ	9876	2323	7553	1857	4021	1067	335	122	61	29	14	28	7	12	1,6
15 - 19 LET	711	702	9	8	1	-	-	-	-	-	-	-	-	-	0,0
20 - 24	798	528	270	223	46	1	-	-	-	-	-	-	-	-	0,4
25 - 29	871	187	684	328	328	24	2	-	-	-	-	-	-	2	1,2
30 - 34	867	104	763	204	510	39	9	1	-	-	-	-	-	-	1,6
35 - 39	951	96	855	193	584	68	9	1	-	-	-	-	-	-	1,7
40 - 44	842	58	784	161	520	82	14	2	1	-	-	3	-	1	1,8
45 - 49	496	44	452	84	280	70	11	1	1	1	-	2	-	2	1,9
50 LET IN VEČ	4337	604	3733	655	1751	783	289	117	59	28	14	23	7	7	2,1
NEZNANO	3	-	3	1	1	-	1	-	-	-	-	-	-	-	2,3
SLOVENJ GRADEC															
SKUPAJ	8147	1878	6269	1434	2807	1091	421	218	118	59	45	42	26	8	1,9
15 - 19 LET	768	728	40	36	4	-	-	-	-	-	-	-	-	-	0,1
20 - 24	831	433	398	280	112	5	1	-	-	-	-	-	-	-	0,6
25 - 29	870	169	701	309	345	38	5	2	1	-	-	1	-	-	1,3
30 - 34	868	75	793	179	496	100	17	-	-	-	-	1	-	-	1,8
35 - 39	804	63	741	125	439	142	25	7	2	-	-	1	-	-	
40 - 44	623	44	579	66	325	143	30	10	2	-	-	3	-	-	
45 - 49	610	35	575	80	309	125	34	15	5	1	1	3	1	1	2.
50 LET IN VEČ	2768	327	2441	359	776	538	309	184	108	58	44	33	25	7	2.
NEZNANO	5	4	1	-	1	-	-	-	-	-	-	-	-	-	0,0
SLOVENSKA BISTRICA															
SKUPAJ	12672	3021	9651	2436	4107	1587	695	359	173	93	63	48	54	36	1,8
15 - 19 LET	1176	1122	54	46	3	2	-	-	-	-	-	-	-	3	0,0
20 - 24	1206	649	557	420	118	11	2	-	1	-	-	-	-	5	0,6
25 - 29	1201	247	954	428	458	56	6	1	-	1	-	1	1	2	1,3
30 - 34	1194	106	1088	282	642	131	23	2	3	1	-	2	-	2	1,8
35 - 39	1184	84	1100	234	640	165	36	17	3	2	1	1	-	1	1,9
40 - 44	948	59	889	153	499	155	56	14	4	1	2	2	-	3	2,1
45 - 49	912	74	838	142	409	190	54	26	7	1	3	4	1	1	2,2
50 LET IN VEČ	4848	679	4169	731	1337	876	518	299	155	87	57	38	52	19	2,6
NEZNANO	3	1	2	-	1	1	-	-	-	-	-	-	-	-	1,7
SLOVENSKE KONJICE															
SKUPAJ	8381	2046	6335	1405	2742	1136	461	251	127	67	49	56	37	4	1,9
15 - 19 LET	829	801	28	26	2	-	-	-	-	-	-	-	-	-	0,0
20 - 24	902	483	419	281	129	9	-	-	-	-	-	-	-	-	0,6
25 - 29	862	126	736	297	375	47	11	1	-	-	1	3	-	1	1,5
30 - 34	858	82	776	160	477	118	14	3	-	1	-	3	-	-	1,8
35 - 39	786	48	738	119	420	154	25	10	5	1	-	3	-	1	2,1
40 - 44	598	47	551	78	304	116	35	10	6	-	-	2	-	-	2,1
45 - 49	568	34	534	83	248	139	34	17	4	2	3	3	1	-	2,3
50 LET IN VEČ	2978	425	2553	361	787	553	342	210	112	63	45	42	36	2	2,8
NEZNANO	-	-	-	-	-	-	-	-	-	-	-	-	-	-	-
ŠENTJUR PRI CELJU															
SKUPAJ	7377	1809	5568	1315	2324	1039	414	214	109	61	37	24	30	1	1,9
15 - 19 LET	730	713	17	13	3	-	-	-	-	-	-	-	-	1	0,0
20 - 24	661	336	325	228	88	8	1	-	-	-	-	-	-	-	0,7
25 - 29	701	128	573	243	275	50	1	2	1	-	-	1	-	-	1,4
30 - 34	669	57	612	141	355	98	14	2	1	1	-	-	-	-	1,8
35 - 39	669	37	632	121	353	120	27	7	3	-	-	1	-	-	2,0
40 - 44	577	48	529	89	272	112	38	11	-	2	4	1	-	-	2,1
45 - 49	482	34	448	78	206	110	32	12	4	3	2	-	1	-	2,2
50 LET IN VEČ	2887	455	2432	402	772	541	301	180	100	55	31	21	29	-	2,6
NEZNANO	1	1	-	-	-	-	-	-	-	-	-	-	-	-	0,0

1.17. ŽENSKE, STARE 15 IN VEČ LET, PO STAROSTI IN ŠTEVILU ŽIVOROJENIH OTROK (BREZ OSEB, KI DELAJO V TUJINI, IN DRUŽINSKIH ČLANOV, KI Z NJIMI ŽIVIJO V TUJINI) (nadaljevanje)

1.17. *WOMEN, AGED 15 YEARS AND OVER, BY AGE AND NUMBER OF LIVE-BORN CHILDREN (EXCLUDING PERSONS WHO ARE WORKING ABROAD AND THEIR FAMILY MEMBERS WHO LIVE WITH THEM ABROAD) (continued)*

	SKUPAJ *TOTAL*	NI RODILA *HAS NOT GIVEN BIRTH*	ŠTEVILO ŽIVOROJENIH OTROK *NUMBER OF LIVE-BORN CHILDREN*												POVPREČNO ŠTEVILO OTROK *AVER. NO. OF CHILDREN*
			RODILA SKUPAJ *BIRTHS TOTAL*	1	2	3	4	5	6	7	8	9	10 IN VEČ *10 AND MORE*	NEZNANO *UNKNOWN*	
ŠKOFJA LOKA															
SKUPAJ	14963	3912	11051	2262	4764	2282	909	372	166	108	42	39	54	53	1,8
15 - 19 LET	1472	1437	35	35	-	-	-	-	-	-	-	-	-	-	0,0
20 - 24	1390	850	540	344	179	13	2	1	-	1	-	-	-	-	0,5
25 - 29	1520	287	1233	426	655	131	18	3	-	-	-	-	-	-	1,5
30 - 34	1446	123	1323	246	749	254	47	18	5	-	-	2	-	2	2,0
35 - 39	1349	114	1235	183	642	287	89	23	4	2	2	2	-	1	2,1
40 - 44	1183	74	1109	167	556	268	71	25	10	9	-	1	-	2	2,2
45 - 49	987	101	886	122	427	203	89	25	11	4	1	1	1	2	2,2
50 LET IN VEČ	5612	923	4689	738	1556	1126	593	277	136	92	39	33	53	46	2,4
NEZNANO	4	3	1	1	-	-	-	-	-	-	-	-	-	-	0,3
ŠMARJE PRI JELŠAH															
SKUPAJ	12510	3126	9384	2187	3916	1790	730	330	176	99	63	41	34	18	1,8
15 - 19 LET	1148	1101	47	44	1	-	-	-	-	-	-	-	-	2	0,0
20 - 24	1235	665	570	394	153	19	3	-	1	-	-	-	-	-	0,6
25 - 29	1168	225	943	380	466	83	7	1	2	1	-	-	-	3	1,4
30 - 34	1103	120	983	227	589	129	32	4	1	-	-	1	-	-	1,8
35 - 39	1008	55	953	160	554	180	39	10	5	1	1	2	-	1	2,1
40 - 44	887	52	835	114	416	204	67	21	5	1	3	4	-	-	2,3
45 - 49	788	60	728	124	340	169	53	23	9	4	2	2	1	1	2,2
50 LET IN VEČ	5173	848	4325	744	1397	1006	529	271	153	92	57	32	33	11	2,5
NEZNANO	-	-	-	-	-	-	-	-	-	-	-	-	-	-	-
TOLMIN															
SKUPAJ	8745	2283	6462	1531	3076	1133	398	163	73	29	14	14	17	14	1,7
15 - 19 LET	649	642	7	7	-	-	-	-	-	-	-	-	-	-	0,0
20 - 24	677	433	244	183	57	3	-	-	-	-	-	-	-	1	0,5
25 - 29	697	178	519	232	249	33	2	1	-	-	-	1	-	1	1,2
30 - 34	748	90	658	173	395	78	10	1	-	-	-	1	-	-	1,7
35 - 39	702	66	636	112	378	111	28	4	1	1	-	1	-	-	1,9
40 - 44	634	48	586	92	342	119	27	3	2	-	-	-	1	-	2,0
45 - 49	461	40	421	71	223	91	30	5	1	-	-	-	-	-	2,0
50 LET IN VEČ	4177	786	3391	661	1432	698	301	149	69	28	14	11	16	12	2,1
NEZNANO	-	-	-	-	-	-	-	-	-	-	-	-	-	-	-
TRBOVLJE															
SKUPAJ	8122	1707	6415	2540	2928	579	188	79	40	21	8	20	8	4	1,5
15 - 19 LET	600	572	28	27	1	-	-	-	-	-	-	-	-	-	0,0
20 - 24	606	336	270	219	48	3	-	-	-	-	-	-	-	-	0,5
25 - 29	739	121	618	369	228	18	3	-	-	-	-	-	-	-	1,2
30 - 34	804	74	730	272	407	43	5	-	-	-	-	2	-	1	1,6
35 - 39	776	61	715	228	433	41	6	-	-	1	-	5	-	1	1,7
40 - 44	691	40	651	235	356	48	8	1	2	-	-	1	-	-	1,7
45 - 49	606	43	563	209	305	39	7	2	-	1	-	-	-	-	1,6
50 LET IN VEČ	3298	459	2839	981	1149	387	159	76	38	19	8	12	8	2	1,8
NEZNANO	2	1	1	-	1	-	-	-	-	-	-	-	-	-	1,0
TREBNJE															
SKUPAJ	6903	1685	5218	974	2150	1068	484	233	120	57	46	33	43	10	2,0
15 - 19 LET	598	578	20	18	1	1	-	-	-	-	-	-	-	-	0,0
20 - 24	682	362	320	206	101	12	-	-	1	-	-	-	-	-	0,7
25 - 29	738	129	609	206	338	57	6	1	1	-	-	-	-	-	1,5
30 - 34	646	43	603	97	362	118	20	5	-	-	-	1	-	-	2,0
35 - 39	528	30	498	64	290	109	27	3	2	1	1	1	-	-	2,1
40 - 44	411	24	387	44	196	105	29	9	3	-	-	1	-	-	2,3
45 - 49	380	25	355	42	161	97	40	12	-	1	2	-	-	-	2,4
50 LET IN VEČ	2915	489	2426	297	701	569	362	203	113	55	43	30	43	10	2,8
NEZNANO	5	5	-	-	-	-	-	-	-	-	-	-	-	-	0,0
TRŽIČ															
SKUPAJ	6064	1528	4536	1200	2145	734	257	100	40	30	9	8	6	7	1,6
15 - 19 LET	581	557	24	22	2	-	-	-	-	-	-	-	-	-	0,0
20 - 24	542	310	232	180	48	4	-	-	-	-	-	-	-	-	0,5
25 - 29	568	103	465	194	249	17	2	3	-	-	-	-	-	-	1,3
30 - 34	615	59	556	122	346	67	14	3	1	1	-	1	1	-	1,8
35 - 39	591	56	535	116	292	101	19	5	2	-	-	-	-	-	1,9
40 - 44	513	45	468	81	276	92	12	3	3	1	-	-	-	-	1,9
45 - 49	397	35	362	65	205	65	20	5	-	1	-	1	-	-	2,0
50 LET IN VEČ	2256	362	1894	420	727	388	190	81	34	27	9	6	5	7	2,1
NEZNANO	1	1	-	-	-	-	-	-	-	-	-	-	-	-	0,0

1.17. ŽENSKE, STARE 15 IN VEČ LET, PO STAROSTI IN ŠTEVILU ŽIVOROJENIH OTROK (BREZ OSEB, KI DELAJO V TUJINI, IN DRUŽINSKIH ČLANOV, KI Z NJIMI ŽIVIJO V TUJINI) (nadaljevanje)

1.17. *WOMEN, AGED 15 YEARS AND OVER, BY AGE AND NUMBER OF LIVE-BORN CHILDREN (EXCLUDING PERSONS WHO ARE WORKING ABROAD AND THEIR FAMILY MEMBERS WHO LIVE WITH THEM ABROAD)* *(continued)*

	SKUPAJ *TOTAL*	NI RODILA *HAS NOT GIVEN BIRTH*	ŠTEVILO ŽIVOROJENIH OTROK *NUMBER OF LIVE-BORN CHILDREN*												POVPREČNO ŠTEVILO OTROK *AVER. NO. OF CHILDREN*
			RODILA SKUPAJ *BIRTHS TOTAL*	1	2	3	4	5	6	7	8	9	10 IN VEČ *10 AND MORE*	NEZNANO *UNKNOWN*	
VELENJE															
SKUPAJ	16470	3910	12560	3513	6321	1735	515	221	115	54	31	30	17	8	1,6
15 - 19 LET	1599	1555	44	44	-	-	-	-	-	-	-	-	-	-	0,0
20 - 24	1575	918	657	502	147	5	-	-	-	-	-	-	-	3	0,5
25 - 29	1921	385	1536	742	725	58	7	1	-	1	1	1	-	-	1,3
30 - 34	2136	190	1946	537	1212	173	20	1	1	-	-	1	-	1	1,7
35 - 39	1994	136	1858	436	1118	248	37	10	3	1	1	4	-	-	1,8
40 - 44	1474	102	1372	259	844	206	38	11	9	1	-	3	-	1	1,9
45 - 49	1126	61	1065	171	643	176	47	16	7	3	-	2	-	-	2,1
50 LET IN VEČ	4636	558	4078	820	1630	869	366	182	95	48	29	19	17	3	2,3
NEZNANO	9	5	4	2	2	-	-	-	-	-	-	-	-	-	0,7
VRHNIKA															
SKUPAJ	7798	2101	5697	1328	2892	921	300	133	44	24	10	26	9	10	1,6
15 - 19 LET	751	735	16	16	-	-	-	-	-	-	-	-	-	-	0,0
20 - 24	740	502	238	176	54	6	1	-	-	-	-	-	-	1	0,4
25 - 29	776	181	595	248	311	27	6	-	-	-	-	1	-	2	1,3
30 - 34	727	77	650	149	421	70	7	1	-	-	-	2	-	-	1,7
35 - 39	774	62	712	139	438	110	19	1	1	1	-	3	-	-	1,9
40 - 44	753	42	711	118	429	129	25	5	2	1	-	2	-	-	2,0
45 - 49	526	46	480	68	272	99	26	11	2	-	-	2	-	-	2,1
50 LET IN VEČ	2751	456	2295	414	967	480	216	115	39	22	10	16	9	7	2,2
NEZNANO	-	-	-	-	-	-	-	-	-	-	-	-	-	-	-
ZAGORJE OB SAVI															
SKUPAJ	6799	1438	5361	1436	2539	814	292	114	62	33	18	30	8	15	1,7
15 - 19 LET	548	522	26	24	2	-	-	-	-	-	-	-	-	-	0,1
20 - 24	582	310	272	213	54	4	-	-	-	-	-	-	-	1	0,6
25 - 29	672	121	551	250	276	22	2	-	-	-	-	-	-	1	1,3
30 - 34	658	51	607	147	382	63	11	4	-	-	-	-	-	-	1,8
35 - 39	593	24	569	117	356	72	18	1	1	2	-	1	-	1	1,9
40 - 44	545	24	521	127	298	67	23	2	3	-	-	1	-	-	1,9
45 - 49	426	23	403	65	227	78	22	5	-	1	1	4	-	-	2,2
50 LET IN VEČ	2775	363	2412	493	944	508	216	102	58	30	17	24	8	12	2,3
NEZNANO	-	-	-	-	-	-	-	-	-	-	-	-	-	-	-
ŽALEC															
SKUPAJ	15864	3896	11968	3424	5735	1659	574	256	120	61	26	74	26	13	1,6
15 - 19 LET	1355	1300	55	52	2	1	-	-	-	-	-	-	-	-	0,0
20 - 24	1479	852	627	491	124	12	-	-	-	-	-	-	-	-	0,5
25 - 29	1497	309	1188	566	562	45	9	3	-	-	-	2	-	1	1,3
30 - 34	1541	156	1385	390	829	145	10	2	2	1	-	5	-	1	1,7
35 - 39	1441	114	1327	287	805	195	25	8	4	-	-	2	-	1	1,8
40 - 44	1226	85	1141	222	692	164	41	9	4	2	-	5	-	2	2,0
45 - 49	1232	68	1164	258	670	159	49	12	5	1	2	7	1	-	2,0
50 LET IN VEČ	6092	1011	5081	1158	2051	938	440	222	105	57	24	53	25	8	2,1
NEZNANO	1	1	-	-	-	-	-	-	-	-	-	-	-	-	0,0

ZAVOD REPUBLIKE SLOVENIJE ZA STATISTIKO

OBRAZEC P-S

POPIS PREBIVALSTVA, GOSPODINJSTEV, STANOVANJ IN
KMEČKIH GOSPODARSTEV V REPUBLIKI SLOVENIJI V LETU 1991

Ur. list SFRJ, št. 3/90 in 72/90
Ur. list RS, št. 8/90

Podatki z obrazcev: P-1, P-2, P-3, P-K, P-S so uradna tajnost in bodo uporabljeni samo v statistične namene. Odgovori na vprašanja, označena s črko R, bodo uporabljeni za vzpostavitev registrov.

SEZNAM ČLANOV GOSPODINJSTVA

(31. marec 1991 ob 24. uri)

Naselje .....

Ulica in hišna številka .....

občina	popisni okoliš	stanovanje	gospodinjstvo	stavba

1. SEZNAM ČLANOV GOSPODINJSTVA (31. marec 1991 ob 24. uri)

Zaporedna številka člana gospodinjstva	Priimek in ime	Očetovo ime (če ni znano ime matere), za poročene in vdove moževo ime	Razmerje do nosilca gospodinjstva	Vzrok odsotnosti iz naselja stalnega prebivališča (vpišite ustrezno številko)*	IZPOLNI STATISTIKA	
					Zaporedna številka družine	Položaj člana v družini
a	1	2	3	4	5	6
01			nosilec gospodinjstva			
02						
03						
04						
05						
06						
07						
08						
09						
10						
11						
12						
13						
14						
15						

* VZROK ODSOTNOSTI IZ NASELJA STALNEGA PREBIVALIŠČA (stolpec 4)

JE V DRUGEM NASELJU SFR JUGOSLAVIJE zaradi:

1 – zaposlitve (za nedoločen čas, določen čas), opravljanja sezonskih del, ker ima obratovalnico v drugem naselju

2 – delodajalčeve napotitve na delo v drugo naselje

3 – šolanja v drugem naselju

4 – drugih vzrokov (obiska, potovanja, zdravljenja)

JE V TUJINI zaradi:

5 – dela, ki ga opravlja pri tujem delodajalcu ali samostojno

6 – napotitve na delo v diplomatsko – konzularna in druga jugoslovanska predstavništva, jugoslovanska in mešana podjetja, mednarodne organizacije ipd.

7 – tega, ker je družinski član osebe, odsotne iz vzroka 5

8 – tega, ker je družinski član osebe, odsotne iz vzroka 6

9 – drugih vzrokov (službenega ali zasebnega potovanja ipd.)

2. SEZNAM OSEB, PRISOTNIH V TEM GOSPODINJSTVU, KI SO STALNI PREBIVALCI DRUGEGA NASELJA (31. marec 1991 ob 24. uri)

Zaporedna številka	Priimek in ime	Vzrok prisotnosti v tem naselju (vpišite ustrezno številko) *	Stalno prebivališče	
			naselje	občina
a	1	2	3	4
81				
82				
83				
84				
85				

* VZROK PRISOTNOSTI V TEM NASELJU (stolpec 2) zaradi:

1 – zaposlitve (za nedoločen ali določen čas), opravljanja sezonskih del, ker ima obratovalnico v tem naselju

3 – šolanje v tem naselju

POJASNILA

1. NAMEN OBRAZCA

1.1 Obrazec P-S izpolnite v naselju, kjer popisujete za:

- ***vsako gospodinjstvo,***
- ***vsako stanovanje, v katerem živijo samo osebe, ki so začasno prisotne,***
- ***vsako nenaseljeno stanovanje.***

1.2 Obrazec P-S uporabite ***kot ovitek*** za vse obrazce, ki ste jih izpolnili za popisne enote,navedene v točki 1.1.

2. NAČIN IZPOLNJEVANJA OBRAZCA P-S

2.1 Prva stran obrazca P-S

Ime naselja, šifro občine in popisnega okoliša, prepišete iz ***naslovne strani Kontrolnika popisa***: ime ulice, hišno številko, zaporedno številko stanovanja, gospodinjstva in stavbe prepišete iz ***Seznama popisanih enot in pregleda rezultatov po gospodinjstvih Kontrolnika popisa (stolpcev 1, 2, 3, 4).***

2.2 Druga stran obrazca P-S

Seznam članov gospodinjstva (31. marca 1991 ob 24. uri)
SEZNAM 1

Preden vpišete priimek in ime člana gospodinjstva v Seznam 1, morate ugotoviti ali je oseba stalni prebivalec naselja, kjer popisujete, ali pa je stalni prebivalec drugega naselja in je v tem gospodinjstvu prisotna zaradi dela ali šolanja. To je potrebno zato, ker morate v ***Seznam 1 vpisati samo člane gospodinjstva, ki so stalni prebivalci naselja, kjer popisujete,*** ne glede na to, ali so bili v kritičnem trenutku popisa v gospodinjstvu prisotni ali ne.

Člane gospodinjstva vpišete v okviru njihovih družin. Tak način vpisovanja je potreben zato, da ugotovimo koliko družin živi v enem gospodijnstvu (stolpca 5 in 6). Člane posamezne družine označite z oglatim oklepajem, tako kot je prikazano na zadnji strani obrazca.

Družina je življenjska skupnost:

- **staršev (obeh ali enega) in njihovih neporočenih otrok**
- **moža in žene, ki živita v zakonski zvezi**
- **partnerjev, ki živita v izvenzakonski skupnosti**

Izvenzakonska skupnost je v popisu opredeljena kot dalj časa trajajoča življenjska skupnost moškega in ženske, ki nista sklenila zakonske zveze.

V enem gospodinjstvu živijo lahko člani ene družine, več družin in še osebe, ki niso člani nobene družine. Gospodinjstvo je lahko tudi tako, da v njem ne živi nobena družina. Sestavljajo ga npr. bratje, sestre, stari starši in vnuki itd., ki skupno trošijo svoje dohodke za kritje osnovnih življenjskih stroškov. V enem gospodinjstvu lahko živi tudi samo ena oseba (samsko gospodinjstvo).

2.2.1 **Priimek in ime** (stolpec 1)

V posamezno vrstico stolpca 1 vpišete ***priimek in ime člana gospodinjstva.*** Vpisujete ju po naslednjem vrstnem redu:
– v prvo vrstico priimek in ime nosilca gospodinjstva

Nosilec gospodinjstva je oseba, ki jo izmed vseh članov gospodinjstva določijo člani sami

- Če živijo v gospodinjstvu samo člani ene družine, vpišete za priimkom in imenom nosilca gospodinjstva, priimke in imena članov njegove družine (zakonca in otrok)
- če živi v gospodinjstvu več družin, vpišete najprej priimke in imena članov družine nosilca gospodinjstva, nato člane druge, tretje družine itd.
- če živijo v gospodinjstvu poleg članov ene ali več družin še osebe, ki niso člani nobene družine, vpišete po vrstnem redu njihove priimke in imena za priimkom zadnjega člana družine.

2.2.2 **Razmerje do nosilca gospodinjstva** (stolpec 3)

V stolpec 3 vpišete za vsakega člana gospodinjstva ***razmerje do nosilca gospodinjstva.*** To je : mož, žena, izvenzakonski partner, izvenzakonska partnerka, sin, hči, oče, mati, brat, sestra, stari oče, stara mati, snaha, zet, vnuk, tašča, tast, stric, teta, ni v sorodu.

2.2.3 **Vzrok odsotnosti iz naselja stalnega bivališča** (stolpec 4)

V stolpec 4 vpišete ***vzrok odsotnosti iz naselja stalnega prebivališča za tiste člane gospodinjstva, ki so bili 31. marca 1991 ob 24.00 uri iz naselja stalnega bivališča odsotni.*** Ustrezno številko prepišete iz šifranta Vzrok odsotnosti iz naselja stalnega prebivališča, ki je napisan pod Seznamom 1. Če je bil član gospodinjstva v kritičnem trenutku popisa v drugem naselju SFR Jugoslavije, vpišete eno od številk 1–4, če je bil v tujini pa eno od številk 5–9.

V primeru, da v gospodinjstvu živi več kot 15 članov, vzemite nov obrazec P-S in v prvo vrstico v Seznamu 1 vpišete podatke za 16. člana gospodinjstva. V stolpcu »a« zaporedne številke prešteviličite v 16, 17 itd. Nad Seznam 1 vpišete:

NADALJEVANJE ZA GOSPODINJSTVO in ⌊⌊⌊ **zap. št. gosp.**

Na prvo stran obrazca prepišete naslovne in identifikacijske podatke iz prvega, za to gospodinjstvo izpolnjenega obrazca P-S.

PRIMER PRAVILNO IZPOLNJENEGA SEZNAMA 1

V gospodinjstvu, katerega nosilec je KOLAR ANTON, živi 10 članov. Eden izmed članov začasno prebiva v drugem naselju Republike Slovenije zaradi šolanja, eden je na delu v tujini, dva sta v tujini kot njegova družinska člana.

SEZNAM ČLANOV GOSPODINJSTVA (31. marec 1991 ob 24. uri)

Zaporedna številka	Priimek in ime	Očetovo ime (če ni znano ime matere), za poročene in vdove moževo ime	Razmerje do nosilca gospodinjstva	Vzrok odsotnosti iz naselja stalnega prebivališča*
01	KOLAR ANTON	Janez	nosilec gospodinjstva	
02	KOLAR TEREZIJA	Anton	žena	
03	KOLAR KATJA	Anton	hči	3
04	ŠENK MATEJ	Primož	zet	5
05	ŠENK ANDREJA	Matej	hči	7
06	ŠENK JURE	Matej	vnuk	7
07	KOLAR MATEVŽ	Anton	sin	
08	HRIBAR OLGA	Matevž	neporočena snaha	
09	KOLAR MATIC	Matevž	vnuk v izvenzak. skup.	
10	TIČAR MARIJA	Andrej	tašča	
11				
12				
13				
14				
15				

Iz izpolnjenega Seznama 1 vidite, da gospodinjstvo sestavljajo 3 družine. Vsaka družina je označena z oglatim oklepajem. Poleg družin živi v gospodinjstvu še tašča, katere priimek in ime je vpisan za zadnjim članom zadnje vpisane družine.

2.3 Tretja stran obrazca

Seznam oseb, prisotnih v tem gospodinjstvu, ki so stalni prebivalci drugega naselja (31. marec 1991 ob 24. uri) SEZNAM 2

2.3.1 ***V seznam 2 vpišete vse osebe, ki so stalni prebivalci drugega naselja,*** v tem gospodinjstvu pa so prisotni:
- ***ker so v naselju popisa zaposleni, opravljajo sezonska dela, imajo obratovalnico (v stolpec 2 vpišete vzrok prisotnosti številko 1)***
- ***ker se šolajo (v stolpec 2 vpišete vzrok prisotnosti številko 3).***

2.3.2 V stolpec 1 vpišete ***priimek in ime osebe.***

2.3.3 V stolpca 3 in 4 vpišete ***naselje in občino njihovega stalnega prebivališča.***

Če je v stanovanju več gospodinjstev, vpišete začasno prisotne osebe v Seznam 2 v tistem obrazcu P-S, ki ste ga izpolnili za gospodinjstvo, pri katerem so te osebe začasno prisotne.

V primeru, da je v stanovanju začasno prisotnih zaradi dela ali šolanja več oseb, kot jih v Seznam 2 lahko vpišete, povečajte Seznam 2 na enak način kot Seznam 1.

PRIMER PRAVILNO IZPOLNJENEGA SEZNAMA 2

V gospodinjstvu Kolar Antona stanujejo še študent Ivan Kralj iz Maribora (občina Maribor) ter brata Tomaž in Andrej Rus iz Trat (občina Kočevje), ki sta zaposlena v tem naselju.
Ker Ivan Kralj, Tomaž in Andrej Rus niso člani tega gospodinjstva, temveč tu začasno prebivajo so vpisani v Seznam 2.

SEZNAM OSEB, PRISOTNIH V TEM GOSPODINJSTVU, KI SO STALNI PREBIVALCI DRUGEGA NASELJA (31. marec 1991 ob 24. uri)

Zaporedna številka	Priimek in ime	Vzrok prisotnosti v tem naselju*	Stalno prebivališče	
			naselje	občina
a	1	2	3	4
81	RUS ANDREJ	1	Trata	Kočevje
82	RUS TOMAŽ	1	Trata	Kočevje
83	KRALJ IVAN	3	Maribor	Maribor
84				
85				

DEFINICIJA KMEČKEGA GOSPODARSTVA

Kmečko gospodarstvo ima tisto gospodinjstvo, ki uporablja:
a.) najmanj 10 arov obdelovalnih zemljišč,
b.) manj kot 10 arov obdelovalnih zemljišč, vendar ima najmanj:
- **kravo in tele ali kravo in mlado goved ali**
- **kravo in dve odrasli drobnici ali**
- **pet odraslih ovac ali**
- **tri odrasle prašiče ali**
- **štiri odrasle ovce in prašiče skupaj ali**
- **50 odrasle perutnine ali**
- **20 čebeljih panjev.**

Statistical Office of the Republic of Slovenia

FORM P-S

POPULATION, HOUSEHOLD, HOUSING AND AGRICULTURAL CENSUSES IN THE REPUBLIC OF SLOVENIA IN 1991

SFRY Official Gazette, No 3/90 and 72/90
RS Official Gazette, No 8/90

Information from the forms: P-1, P-2, P-3, P-K, P-S is classified and will be used for statistical purposes only. Answers to the questions marked R will be used for setting up registers.

LIST OF HOUSEHOLD MEMBERS

(March 31, 1991, at 12 p.m.)

Locality .....

Street and house no. .....

commune	enumeration area	living quarter	household	building

1. LIST OF HOUSEHOLD MEMBERS (March 31, 1991, 12 p.m.)

House-hold member running number	Surname and first name	Father's name (if mother's unknown), for married and widowed husband's name	Relationship to reference person	Reason for being absent from place of permanent residence (fill in the appropriate number)*	FILLED IN BY STATISTICS	
					Family running number	Member's status in family
a	1	2	3	4	5	6
01			reference person			
02						
03						
04						
05						
06						
07						
08						
09						
10						
11						
12						
13						
14						
15						

* *REASON FOR BEING ABSENT FROM THE PLACE OF RESIDENCE (column 4)*

THE PERSON IS IN ANOTHER SFRY LOCALITY due to:

1 - employment (for undetermined, determined period), seasonal work, having workshop in another locality
2 - employer's assignments in some other locality
3 - schooling in some other locality
4 - other reasons (visit, travel, medical treatment)

THE PERSON IS ABROAD due to:

5 - working for a foreign employer or free-lance
6 - assignment in diplomatic-consular and other Yugoslav missions, Yugoslav enterprises and joint ventures, international organizations, etc.
7 - being a family member of the person absent for reason 5
8 - being a family member of the person absent for reason 6
9 - other reasons (working or private travel, etc.)

2. LIST OF PERSONS PRESENT IN THIS HOUSEHOLD WHO ARE PERMANENT RESIDENTS OF ANOTHER LOCALITY (March 31, 1991, 12 p.m.)

Running number	Surname and first name	Reason for being present in this locality (fill in the appropriate number)*	Place of permanent residence	
			Locality	Commune
a	1	2	3	4
81				
82				
83				
84				
85				

* *REASON FOR BEING PRESENT IN THIS LOCALITY (column 2) due to:*

1 - employment (for undetermined or determined period), seasonal work, having workshop in this locality
3 - schooling in this locality

INSTRUCTIONS

1. PURPOSE OF THE FORM

1.1 **The P-S form is to be filled in a locality where census is being made for:**
- each household,
- each living quarter with only temporary present persons,
- each vacant housing unit.

1.2 **Use the P-S form as a fold for all forms you have filled in for enumeration units from item 1.1.**

2. HOW TO FILL IN P-S FORM

2.1 **Page 1**

Copy name of the locality, code numbers of the commune and the enumeration area from the **Census Controller cover page.** Street name, house number, housing, household and building running numbers copy from List of enumerated units and survey of results by households of the Census Control Volume (columns 1, 2, 3, 4).

2.2 **Page 2**

List of household members (March 31, 1991, 12 p.m.)
LIST 1

Before entering the household member's surname and first name into LIST 1 you must find out whether the person is a permanent resident of the locality in which census is being made, or a resident of some other locality and present in this household due to working or schooling. This is necessary because LIST 1 is to be filled in only with household members who are permanent residents of the locality in which census is being made, regardless of whether they were present in the household at the critical moment of enumerating or not.

Household members are entered in the framework of their families. This way of entering is necessary in order to find out how many families are living in one household (columns 5 and 6). Members of each family shall be encompassed by brackets as shown backpage.

Family nucleus is a living community of:
- parents (both or one) and their unmarried children
- husband and wife living in matrimony
- partners living in consensual union

In census a consensual (de facto) union is defined as a living community, lasting over a longer period, of a man and a woman who have not married.

In a household may live members of one family nucleus, several families or persons belonging to none of

the family nuclei. A household may also exist without any family nucleus. It may, for instance, consist of brothers, sisters, grandparents and grandchildren, etc., spending jointly their incomes in order to cover basic cost of living. A household may also consist of just one person (single household).

2.2.1 Surname and (first) name (column 1)

Each line of the column 1 is filled with **surname and first name of the family member.** The order of entering is as follows:

- first line; surname and first name of the reference person

> Reference person is a person determined from among all household members by members themselves.

- If a household consists of members of just one family, the surname and name of reference person is followed by surnames and names of his family (wife/husband, children)
- If several families live in a household, the surnames and names of the reference person's family members come first, then follow members of the second, third family nucleus, etc.
- If, beside members of one or more family nuclei, other persons not belonging to any of the families live in a household, their surnames and names are entered after the last family member.

2.2.2 Relationship to the reference person (column 3)

Relationship to the reference person of each household member is to be entered in column 3. This can be: husband, wife, partner in consensual union, son, daughter, father, mother, brother, sister, grandfather, grandmother, daughter-in-law, son-in-law, grandchild, mother-in-law, father-in-law, uncle, aunt, no relation.

2.2.3 Reason for being absent from the place of permanent residence (column 4)

The reason for their absence from their place of permanent residence is to be entered into column 4 for those household members who were on March 31, 1991, at 12 p.m. absent from their place of permanent residence. The corresponding number is to be copied from the list of code numbers under List 1 (1 - 4 if within Yugoslavia, 5 - 9 if abroad).

In case that more than 15 members live in a household, take a new P-S form and enter in the first line of List 1 data for the 16th household member. In column "a" the running numbers should be re-numerated into 16, 17, etc.

Write above List 1:

CONTINUED FOR HOUSEHOLD N° |_|_|_|

Running N°. of household

Copy to the form's front page the title and identifications from the first P-S form filled in for this household.

2.3 Page 3

List of persons present in this household who are permanent residents of some other locality (March 31, 1991, 12 p.m.) - LIST 2

2.3.1 All persons who are permanent residents of some other locality are to be entered into List 2. They are present in this household because

- they are employed at the place of census, work as seasonal workers, have a workshop/plant (enter number 1 as the reason for being present in column 2)
- they are going to school (enter number 3 in column 2).

2.3.2 Enter the person's surname and first name in column 1.

2.3.3 Enter in columns 3 and 4 the name of locality and commune of the person's permanent residence.

If several households share the living quarter, enter the persons present temporarily into List 2 of the P-S form, stating the household in which those persons are present temporarily.

In case that due to working or schooling more persons are present than List 2 can contain, extend List 2 in the same way as List 1.

DEFINITION OF AGRICULTURAL HOLDING

A household is considered agricultural holding if it uses:

a) at least 10 ares of arable land,
b) less than 10 ares of arable land but has at least:

- a cow and a calf or a cow and a heifer, or
- a cow and two full grown small cattle, or
- five grown sheep, or
- three grown pigs, or
- total of four grown sheep and pigs, or
- 50 grown poultry, or
- 20 beehives

2. DRUŽINE / *FAMILIES*
2.1. DRUŽINE PO TIPU IN ŠTEVILU OTROK V DRUŽINI
2.1. *FAMILIES BY TYPE AND NUMBER OF CHILDREN IN THE FAMILY*

TIP DRUŽINE *TYPE OF FAMILY*	SKUPAJ *TOTAL*	ŠTEVILO OTROK *NUMBER OF CHILDREN*									
		1	2	3	4	5	6	7	8	9	10 IN VEČ *10 AND MORE*
REPUBLIKA SLOVENIJA *REPUBLIC OF SLOVENIA*	551899	205571	189562	34368	5928	1326	394	124	39	12	15
ZAKONSKI PAR BREZ OTROK *MARRIED COUPLE WITHOUT CHILDREN*	109594	-	-	-	-	-	-	-	-	-	-
ZAKONSKI PAR Z OTROKI *MARRIED COUPLE WITH CHILDREN*	325622	128869	160739	29388	5033	1112	328	98	30	10	15
MATI Z OTROKI *MOTHER WITH CHILDREN*	85214	59763	21085	3547	616	135	41	21	5	1	-
OČE Z OTROKI *FATHER WITH CHILDREN*	14095	9432	3725	743	152	29	9	3	2	-	-
NEPOROČEN PAR BREZ OTROK *UNMARRIED COUPLE WITHOUT CHILDREN*	4966	-	-	-	-	-	-	-	-	-	-
NEPOROČEN PAR Z OTROKI *UNMARRIED COUPLE WITH CHILDREN*	12408	7507	4013	690	127	50	16	2	2	1	-
MESTNA NASELJA *URBAN LOCALITIES*	283434	112728	96814	12433	1650	328	107	27	5	2	4
ZAKONSKI PAR BREZ OTROK *MARRIED COUPLE WITHOUT CHILDREN*	56085	-	-	-	-	-	-	-	-	-	-
ZAKONSKI PAR Z OTROKI *MARRIED COUPLE WITH CHILDREN*	162114	69379	80801	10213	1351	252	91	20	2	1	4
MATI Z OTROKI *MOTHER WITH CHILDREN*	47466	33792	11857	1561	187	49	11	6	2	1	-
OČE Z OTROKI *FATHER WITH CHILDREN*	7489	5205	1905	307	60	10	2	-	-	-	-
NEPOROČEN PAR BREZ OTROK *UNMARRIED COUPLE WITHOUT CHILDREN*	3251	-	-	-	-	-	-	-	-	-	-
NEPOROČEN PAR Z OTROKI *UNMARRIED COUPLE WITH CHILDREN*	7029	4352	2251	352	52	17	3	1	1	-	-
DRUGA NASELJA *RURAL LOCALITIES*	268465	92843	92748	21935	4278	998	287	97	34	10	11
ZAKONSKI PAR BREZ OTROK *MARRIED COUPLE WITHOUT CHILDREN*	53509	-	-	-	-	-	-	-	-	-	-
ZAKONSKI PAR Z OTROKI *MARRIED COUPLE WITH CHILDREN*	163508	59490	79938	19175	3682	860	237	78	28	9	11
MATI Z OTROKI *MOTHER WITH CHILDREN*	37748	25971	9228	1986	429	86	30	15	3	-	-
OČE Z OTROKI *FATHER WITH CHILDREN*	6606	4227	1820	436	92	19	7	3	2	-	-
NEPOROČEN PAR BREZ OTROK *UNMARRIED COUPLE WITHOUT CHILDREN*	1715	-	-	-	-	-	-	-	-	-	-
NEPOROČEN PAR Z OTROKI *UNMARRIED COUPLE WITH CHILDREN*	5379	3155	1762	338	75	33	13	1	1	1	-
AJDOVŠČINA	6085	1967	2188	634	143	21	7	1	-	-	-
ZAKONSKI PAR BREZ OTROK	1110	-	-	-	-	-	-	-	-	-	-
ZAKONSKI PAR Z OTROKI	4001	1358	1924	565	127	19	7	1	-	-	-
MATI Z OTROKI	803	517	214	60	10	2	-	-	-	-	-
OČE Z OTROKI	133	76	43	8	6	-	-	-	-	-	-
NEPOROČEN PAR BREZ OTROK	14	-	-	-	-	-	-	-	-	-	-
NEPOROČEN PAR Z OTROKI	24	16	7	1	-	-	-	-	-	-	-
MESTNA NASELJA	2266	771	843	205	31	4	1	-	-	-	-
ZAKONSKI PAR BREZ OTROK	402	-	-	-	-	-	-	-	-	-	-
ZAKONSKI PAR Z OTROKI	1471	523	738	180	27	2	1	-	-	-	-
MATI Z OTROKI	323	209	88	22	2	2	-	-	-	-	-
OČE Z OTROKI	44	27	13	2	2	-	-	-	-	-	-
NEPOROČEN PAR BREZ OTROK	9	-	-	-	-	-	-	-	-	-	-
NEPOROČEN PAR Z OTROKI	17	12	4	1	-	-	-	-	-	-	-
DRUGA NASELJA	3819	1196	1345	429	112	17	6	1	-	-	-
ZAKONSKI PAR BREZ OTROK	708	-	-	-	-	-	-	-	-	-	-
ZAKONSKI PAR Z OTROKI	2530	835	1186	385	100	17	6	1	-	-	-
MATI Z OTROKI	480	308	126	38	8	-	-	-	-	-	-
OČE Z OTROKI	89	49	30	6	4	-	-	-	-	-	-
NEPOROČEN PAR BREZ OTROK	5	-	-	-	-	-	-	-	-	-	-
NEPOROČEN PAR Z OTROKI	7	4	3	-	-	-	-	-	-	-	-
BREŽICE	6996	2635	2349	294	42	10	3	-	-	-	-
ZAKONSKI PAR BREZ OTROK	1631	-	-	-	-	-	-	-	-	-	-
ZAKONSKI PAR Z OTROKI	4084	1728	2059	254	31	9	3	-	-	-	-
MATI Z OTROKI	985	739	209	28	8	1	-	-	-	-	-
OČE Z OTROKI	209	140	57	10	2	-	-	-	-	-	-
NEPOROČEN PAR BREZ OTROK	32	-	-	-	-	-	-	-	-	-	-
NEPOROČEN PAR Z OTROKI	55	28	24	2	1	-	-	-	-	-	-

2.1. DRUŽINE PO TIPU IN ŠTEVILU OTROK V DRUŽINI (nadaljevanje)
2.1. *FAMILIES BY TYPE AND NUMBER OF CHILDREN IN THE FAMILY (continued)*

TIP DRUŽINE *TYPE OF FAMILY*	SKUPAJ *TOTAL*	ŠTEVILO OTROK *NUMBER OF CHILDREN*									
		1	2	3	4	5	6	7	8	9	10 IN VEČ *10 AND MORE*
MESTNA NASELJA	2063	838	746	73	8	1	-	-	-	-	-
ZAKONSKI PAR BREZ OTROK	388	-	-	-	-	-	-	-	-	-	-
ZAKONSKI PAR Z OTROKI	1291	565	660	59	6	1	-	-	-	-	-
MATI Z OTROKI	311	235	65	10	1	-	-	-	-	-	-
OČE Z OTROKI	47	27	16	3	1	-	-	-	-	-	-
NEPOROČEN PAR BREZ OTROK	9	-	-	-	-	-	-	-	-	-	-
NEPOROČEN PAR Z OTROKI	17	11	5	1	-	-	-	-	-	-	-
DRUGA NASELJA	4933	1797	1603	221	34	9	3	-	-	-	-
ZAKONSKI PAR BREZ OTROK	1243	-	-	-	-	-	-	-	-	-	-
ZAKONSKI PAR Z OTROKI	2793	1163	1399	195	25	8	3	-	-	-	-
MATI Z OTROKI	674	504	144	18	7	1	-	-	-	-	-
OČE Z OTROKI	162	113	41	7	1	-	-	-	-	-	-
NEPOROČEN PAR BREZ OTROK	23	-	-	-	-	-	-	-	-	-	-
NEPOROČEN PAR Z OTROKI	38	17	19	1	1	-	-	-	-	-	-
CELJE	18587	7588	5826	749	150	30	22	2	1	-	-
ZAKONSKI PAR BREZ OTROK	3993	-	-	-	-	-	-	-	-	-	-
ZAKONSKI PAR Z OTROKI	10267	4606	4866	631	121	23	18	2	-	-	-
MATI Z OTROKI	3174	2343	711	99	13	5	3	-	-	-	-
OČE Z OTROKI	509	377	116	8	7	1	-	-	-	-	-
NEPOROČEN PAR BREZ OTROK	226	-	-	-	-	-	-	-	-	-	-
NEPOROČEN PAR Z OTROKI	418	262	133	11	9	1	1	-	1	-	-
MESTNA NASELJA	11861	5059	3621	360	43	12	7	-	1	-	-
ZAKONSKI PAR BREZ OTROK	2578	-	-	-	-	-	-	-	-	-	-
ZAKONSKI PAR Z OTROKI	6303	2983	2983	291	34	7	5	-	-	-	-
MATI Z OTROKI	2174	1636	471	59	4	3	1	-	-	-	-
OČE Z OTROKI	326	249	71	3	2	1	-	-	-	-	-
NEPOROČEN PAR BREZ OTROK	180	-	-	-	-	-	-	-	-	-	-
NEPOROČEN PAR Z OTROKI	300	191	96	7	3	1	1	-	1	-	-
DRUGA NASELJA	6726	2529	2205	389	107	18	15	2	-	-	-
ZAKONSKI PAR BREZ OTROK	1415	-	-	-	-	-	-	-	-	-	-
ZAKONSKI PAR Z OTROKI	3964	1623	1883	340	87	16	13	2	-	-	-
MATI Z OTROKI	1000	707	240	40	9	2	2	-	-	-	-
OČE Z OTROKI	183	128	45	5	5	-	-	-	-	-	-
NEPOROČEN PAR BREZ OTROK	46	-	-	-	-	-	-	-	-	-	-
NEPOROČEN PAR Z OTROKI	118	71	37	4	6	-	-	-	-	-	-
CERKNICA	4108	1380	1443	357	47	12	3	1	-	-	-
ZAKONSKI PAR BREZ OTROK	849	-	-	-	-	-	-	-	-	-	-
ZAKONSKI PAR Z OTROKI	2607	949	1296	304	42	12	3	1	-	-	-
MATI Z OTROKI	526	360	120	41	5	-	-	-	-	-	-
OČE Z OTROKI	78	54	18	6	-	-	-	-	-	-	-
NEPOROČEN PAR BREZ OTROK	16	-	-	-	-	-	-	-	-	-	-
NEPOROČEN PAR Z OTROKI	32	17	9	6	-	-	-	-	-	-	-
MESTNA NASELJA	975	333	377	70	8	1	-	-	-	-	-
ZAKONSKI PAR BREZ OTROK	182	-	-	-	-	-	-	-	-	-	-
ZAKONSKI PAR Z OTROKI	636	229	344	56	6	1	-	-	-	-	-
MATI Z OTROKI	122	86	26	8	2	-	-	-	-	-	-
OČE Z OTROKI	16	12	2	2	-	-	-	-	-	-	-
NEPOROČEN PAR BREZ OTROK	4	-	-	-	-	-	-	-	-	-	-
NEPOROČEN PAR Z OTROKI	15	6	5	4	-	-	-	-	-	-	-
DRUGA NASELJA	3133	1047	1066	287	39	11	3	1	-	-	-
ZAKONSKI PAR BREZ OTROK	667	-	-	-	-	-	-	-	-	-	-
ZAKONSKI PAR Z OTROKI	1971	720	952	248	36	11	3	1	-	-	-
MATI Z OTROKI	404	274	94	33	3	-	-	-	-	-	-
OČE Z OTROKI	62	42	16	4	-	-	-	-	-	-	-
NEPOROČEN PAR BREZ OTROK	12	-	-	-	-	-	-	-	-	-	-
NEPOROČEN PAR Z OTROKI	17	11	4	2	-	-	-	-	-	-	-
ČRNOMELJ	5038	1608	1888	375	67	13	8	1	1	2	-
ZAKONSKI PAR BREZ OTROK	1061	-	-	-	-	-	-	-	-	-	-
ZAKONSKI PAR Z OTROKI	3199	1092	1691	334	58	12	8	1	1	2	-
MATI Z OTROKI	598	407	152	32	7	-	-	-	-	-	-
OČE Z OTROKI	123	85	31	5	1	1	-	-	-	-	-
NEPOROČEN PAR BREZ OTROK	14	-	-	-	-	-	-	-	-	-	-
NEPOROČEN PAR Z OTROKI	43	24	14	4	1	-	-	-	-	-	-
MESTNA NASELJA	1639	576	681	74	7	1	2	-	1	-	-
ZAKONSKI PAR BREZ OTROK	291	-	-	-	-	-	-	-	-	-	-
ZAKONSKI PAR Z OTROKI	1106	404	625	68	5	1	2	-	1	-	-
MATI Z OTROKI	193	143	43	5	2	-	-	-	-	-	-
OČE Z OTROKI	29	18	10	1	-	-	-	-	-	-	-
NEPOROČEN PAR BREZ OTROK	6	-	-	-	-	-	-	-	-	-	-
NEPOROČEN PAR Z OTROKI	14	11	3	-	-	-	-	-	-	-	-
DRUGA NASELJA	3399	1032	1207	301	60	12	6	1	-	2	-
ZAKONSKI PAR BREZ OTROK	770	-	-	-	-	-	-	-	-	-	-
ZAKONSKI PAR Z OTROKI	2093	688	1066	266	53	11	6	1	-	2	-
MATI Z OTROKI	405	264	109	27	5	-	-	-	-	-	-
OČE Z OTROKI	94	67	21	4	1	1	-	-	-	-	-
NEPOROČEN PAR BREZ OTROK	8	-	-	-	-	-	-	-	-	-	-
NEPOROČEN PAR Z OTROKI	29	13	11	4	1	-	-	-	-	-	-

2.1. DRUŽINE PO TIPU IN ŠTEVILU OTROK V DRUŽINI (nadaljevanje)
2.1. *FAMILIES BY TYPE AND NUMBER OF CHILDREN IN THE FAMILY* *(continued)*

TIP DRUŽINE *TYPE OF FAMILY*	SKUPAJ *TOTAL*	ŠTEVILO OTROK *NUMBER OF CHILDREN*									
		1	2	3	4	5	6	7	8	9	10 IN VEČ *10 AND MORE*
DOMŽALE	12179	4181	4641	1026	190	23	6	3	1	-	-
ZAKONSKI PAR BREZ OTROK	2035	-	-	-	-	-	-	-	-	-	-
ZAKONSKI PAR Z OTROKI	7856	2738	4016	903	168	22	5	3	1	-	-
MATI Z OTROKI	1774	1185	479	93	17	-	-	-	-	-	-
OČE Z OTROKI	263	160	83	17	2	1	-	-	-	-	-
NEPOROČEN PAR BREZ OTROK	73	-	-	-	-	-	-	-	-	-	-
NEPOROČEN PAR Z OTROKI	178	98	63	13	3	-	1	-	-	-	-
MESTNA NASELJA	5975	2189	2285	401	63	8	3	1	-	-	-
ZAKONSKI PAR BREZ OTROK	979	-	-	-	-	-	-	-	-	-	-
ZAKONSKI PAR Z OTROKI	3706	1383	1922	336	54	7	3	1	-	-	-
MATI Z OTROKI	991	657	281	46	7	-	-	-	-	-	-
OČE Z OTROKI	141	88	41	11	-	1	-	-	-	-	-
NEPOROČEN PAR BREZ OTROK	46	-	-	-	-	-	-	-	-	-	-
NEPOROČEN PAR Z OTROKI	112	61	41	8	2	-	-	-	-	-	-
DRUGA NASELJA	6204	1992	2356	625	127	15	3	2	1	-	-
ZAKONSKI PAR BREZ OTROK	1056	-	-	-	-	-	-	-	-	-	-
ZAKONSKI PAR Z OTROKI	4150	1355	2094	567	114	15	2	2	1	-	-
MATI Z OTROKI	783	528	198	47	10	-	-	-	-	-	-
OČE Z OTROKI	122	72	42	6	2	-	-	-	-	-	-
NEPOROČEN PAR BREZ OTROK	27	-	-	-	-	-	-	-	-	-	-
NEPOROČEN PAR Z OTROKI	66	37	22	5	1	-	1	-	-	-	-
DRAVOGRAD	2395	854	858	157	33	8	1	-	-	-	-
ZAKONSKI PAR BREZ OTROK	439	-	-	-	-	-	-	-	-	-	-
ZAKONSKI PAR Z OTROKI	1308	483	670	123	26	5	1	-	-	-	-
MATI Z OTROKI	337	228	86	16	5	2	-	-	-	-	-
OČE Z OTROKI	54	41	7	5	-	1	-	-	-	-	-
NEPOROČEN PAR BREZ OTROK	45	-	-	-	-	-	-	-	-	-	-
NEPOROČEN PAR Z OTROKI	212	102	95	13	2	-	-	-	-	-	-
MESTNA NASELJA	1023	397	373	44	9	-	-	-	-	-	-
ZAKONSKI PAR BREZ OTROK	174	-	-	-	-	-	-	-	-	-	-
ZAKONSKI PAR Z OTROKI	553	223	288	34	8	-	-	-	-	-	-
MATI Z OTROKI	141	98	40	2	1	-	-	-	-	-	-
OČE Z OTROKI	22	18	2	2	-	-	-	-	-	-	-
NEPOROČEN PAR BREZ OTROK	26	-	-	-	-	-	-	-	-	-	-
NEPOROČEN PAR Z OTROKI	107	58	43	6	-	-	-	-	-	-	-
DRUGA NASELJA	1372	457	485	113	24	8	1	-	-	-	-
ZAKONSKI PAR BREZ OTROK	265	-	-	-	-	-	-	-	-	-	-
ZAKONSKI PAR Z OTROKI	755	260	382	89	18	5	1	-	-	-	-
MATI Z OTROKI	196	130	46	14	4	2	-	-	-	-	-
OČE Z OTROKI	32	23	5	3	-	1	-	-	-	-	-
NEPOROČEN PAR BREZ OTROK	19	-	-	-	-	-	-	-	-	-	-
NEPOROČEN PAR Z OTROKI	105	44	52	7	2	-	-	-	-	-	-
GORNJA RADGONA	5947	2211	2015	411	103	21	4	4	1	2	-
ZAKONSKI PAR BREZ OTROK	1084	-	-	-	-	-	-	-	-	-	-
ZAKONSKI PAR Z OTROKI	3380	1285	1637	348	86	15	3	3	1	2	-
MATI Z OTROKI	949	646	245	43	8	5	1	1	-	-	-
OČE Z OTROKI	150	98	43	5	4	-	-	-	-	-	-
NEPOROČEN PAR BREZ OTROK	91	-	-	-	-	-	-	-	-	-	-
NEPOROČEN PAR Z OTROKI	293	182	90	15	5	1	-	-	-	-	-
MESTNA NASELJA	1733	691	632	80	10	-	-	-	-	-	-
ZAKONSKI PAR BREZ OTROK	289	-	-	-	-	-	-	-	-	-	-
ZAKONSKI PAR Z OTROKI	1021	429	519	65	8	-	-	-	-	-	-
MATI Z OTROKI	275	187	75	11	2	-	-	-	-	-	-
OČE Z OTROKI	28	22	6	-	-	-	-	-	-	-	-
NEPOROČEN PAR BREZ OTROK	31	-	-	-	-	-	-	-	-	-	-
NEPOROČEN PAR Z OTROKI	89	53	32	4	-	-	-	-	-	-	-
DRUGA NASELJA	4214	1520	1383	331	93	21	4	4	1	2	-
ZAKONSKI PAR BREZ OTROK	795	-	-	-	-	-	-	-	-	-	-
ZAKONSKI PAR Z OTROKI	2359	856	1118	283	78	15	3	3	1	2	-
MATI Z OTROKI	674	459	170	32	6	5	1	1	-	-	-
OČE Z OTROKI	122	76	37	5	4	-	-	-	-	-	-
NEPOROČEN PAR BREZ OTROK	60	-	-	-	-	-	-	-	-	-	-
NEPOROČEN PAR Z OTROKI	204	129	58	11	5	1	-	-	-	-	-
GROSUPLJE	7550	2435	2862	751	146	28	12	4	-	1	1
ZAKONSKI PAR BREZ OTROK	1273	-	-	-	-	-	-	-	-	-	-
ZAKONSKI PAR Z OTROKI	4995	1627	2526	671	130	24	12	3	-	1	1
MATI Z OTROKI	1006	660	266	63	14	2	-	1	-	-	-
OČE Z OTROKI	153	101	40	11	1	-	-	-	-	-	-
NEPOROČEN PAR BREZ OTROK	37	-	-	-	-	-	-	-	-	-	-
NEPOROČEN PAR Z OTROKI	86	47	30	6	1	2	-	-	-	-	-
MESTNA NASELJA	1588	529	693	97	13	2	1	1	-	-	-
ZAKONSKI PAR BREZ OTROK	237	-	-	-	-	-	-	-	-	-	-
ZAKONSKI PAR Z OTROKI	1075	370	612	79	12	1	1	-	-	-	-
MATI Z OTROKI	204	129	60	14	-	-	-	1	-	-	-
OČE Z OTROKI	23	14	6	2	1	-	-	-	-	-	-
NEPOROČEN PAR BREZ OTROK	15	-	-	-	-	-	-	-	-	-	-
NEPOROČEN PAR Z OTROKI	34	16	15	2	-	1	-	-	-	-	-

2.1. DRUŽINE PO TIPU IN ŠTEVILU OTROK V DRUŽINI (nadaljevanje)
2.1. *FAMILIES BY TYPE AND NUMBER OF CHILDREN IN THE FAMILY (continued)*

TIP DRUŽINE *TYPE OF FAMILY*	SKUPAJ *TOTAL*	ŠTEVILO OTROK *NUMBER OF CHILDREN*									
		1	2	3	4	5	6	7	8	9	10 IN VEČ *10 AND MORE*
DRUGA NASELJA	5962	1906	2169	654	133	26	11	3	-	1	1
ZAKONSKI PAR BREZ OTROK	1036	-	-	-	-	-	-	-	-	-	-
ZAKONSKI PAR Z OTROKI	3920	1257	1914	592	118	23	11	3	-	1	1
MATI Z OTROKI	802	531	206	49	14	2	-	-	-	-	-
OČE Z OTROKI	130	87	34	9	-	-	-	-	-	-	-
NEPOROČEN PAR BREZ OTROK	22	-	-	-	-	-	-	-	-	-	-
NEPOROČEN PAR Z OTROKI	52	31	15	4	1	1	-	-	-	-	-
HRASTNIK	3327	1347	934	107	10	1	-	-	-	-	-
ZAKONSKI PAR BREZ OTROK	888	-	-	-	-	-	-	-	-	-	-
ZAKONSKI PAR Z OTROKI	1877	956	827	88	5	1	-	-	-	-	-
MATI Z OTROKI	381	293	76	11	1	-	-	-	-	-	-
OČE Z OTROKI	73	54	15	3	1	-	-	-	-	-	-
NEPOROČEN PAR BREZ OTROK	40	-	-	-	-	-	-	-	-	-	-
NEPOROČEN PAR Z OTROKI	68	44	16	5	3	-	-	-	-	-	-
MESTNA NASELJA	1994	823	571	61	6	-	-	-	-	-	-
ZAKONSKI PAR BREZ OTROK	504	-	-	-	-	-	-	-	-	-	-
ZAKONSKI PAR Z OTROKI	1130	582	493	51	4	-	-	-	-	-	-
MATI Z OTROKI	241	180	54	7	-	-	-	-	-	-	-
OČE Z OTROKI	46	33	10	3	-	-	-	-	-	-	-
NEPOROČEN PAR BREZ OTROK	29	-	-	-	-	-	-	-	-	-	-
NEPOROČEN PAR Z OTROKI	44	28	14	-	2	-	-	-	-	-	-
DRUGA NASELJA	1333	524	363	46	4	1	-	-	-	-	-
ZAKONSKI PAR BREZ OTROK	384	-	-	-	-	-	-	-	-	-	-
ZAKONSKI PAR Z OTROKI	747	374	334	37	1	1	-	-	-	-	-
MATI Z OTROKI	140	113	22	4	1	-	-	-	-	-	-
OČE Z OTROKI	27	21	5	-	1	-	-	-	-	-	-
NEPOROČEN PAR BREZ OTROK	11	-	-	-	-	-	-	-	-	-	-
NEPOROČEN PAR Z OTROKI	24	16	2	5	1	-	-	-	-	-	-
IDRIJA	4607	1698	1487	442	101	24	5	3	-	-	1
ZAKONSKI PAR BREZ OTROK	799	-	-	-	-	-	-	-	-	-	-
ZAKONSKI PAR Z OTROKI	2803	1032	1258	390	96	19	5	2	-	-	1
MATI Z OTROKI	731	515	167	40	4	4	-	1	-	-	-
OČE Z OTROKI	99	69	23	7	-	-	-	-	-	-	-
NEPOROČEN PAR BREZ OTROK	47	-	-	-	-	-	-	-	-	-	-
NEPOROČEN PAR Z OTROKI	128	82	39	5	1	1	-	-	-	-	-
MESTNA NASELJA	1746	756	519	76	8	1	-	-	-	-	-
ZAKONSKI PAR BREZ OTROK	357	-	-	-	-	-	-	-	-	-	-
ZAKONSKI PAR Z OTROKI	977	472	434	63	8	-	-	-	-	-	-
MATI Z OTROKI	279	215	53	10	-	1	-	-	-	-	-
OČE Z OTROKI	38	27	10	1	-	-	-	-	-	-	-
NEPOROČEN PAR BREZ OTROK	29	-	-	-	-	-	-	-	-	-	-
NEPOROČEN PAR Z OTROKI	66	42	22	2	-	-	-	-	-	-	-
DRUGA NASELJA	2861	942	968	366	93	23	5	3	-	-	1
ZAKONSKI PAR BREZ OTROK	442	-	-	-	-	-	-	-	-	-	-
ZAKONSKI PAR Z OTROKI	1826	560	824	327	88	19	5	2	-	-	1
MATI Z OTROKI	452	300	114	30	4	3	-	1	-	-	-
OČE Z OTROKI	61	42	13	6	-	-	-	-	-	-	-
NEPOROČEN PAR BREZ OTROK	18	-	-	-	-	-	-	-	-	-	-
NEPOROČEN PAR Z OTROKI	62	40	17	3	1	1	-	-	-	-	-
ILIRSKA BISTRICA	3999	1334	1571	248	26	5	-	-	-	-	-
ZAKONSKI PAR BREZ OTROK	807	-	-	-	-	-	-	-	-	-	-
ZAKONSKI PAR Z OTROKI	2537	883	1409	217	24	4	-	-	-	-	-
MATI Z OTROKI	553	390	132	28	2	1	-	-	-	-	-
OČE Z OTROKI	77	52	22	3	-	-	-	-	-	-	-
NEPOROČEN PAR BREZ OTROK	8	-	-	-	-	-	-	-	-	-	-
NEPOROČEN PAR Z OTROKI	17	9	8	-	-	-	-	-	-	-	-
MESTNA NASELJA	1371	495	535	61	6	1	-	-	-	-	-
ZAKONSKI PAR BREZ OTROK	269	-	-	-	-	-	-	-	-	-	-
ZAKONSKI PAR Z OTROKI	881	341	482	52	6	-	-	-	-	-	-
MATI Z OTROKI	186	133	44	8	-	1	-	-	-	-	-
OČE Z OTROKI	23	16	6	1	-	-	-	-	-	-	-
NEPOROČEN PAR BREZ OTROK	4	-	-	-	-	-	-	-	-	-	-
NEPOROČEN PAR Z OTROKI	8	5	3	-	-	-	-	-	-	-	-
DRUGA NASELJA	2628	839	1036	187	20	4	-	-	-	-	-
ZAKONSKI PAR BREZ OTROK	538	-	-	-	-	-	-	-	-	-	-
ZAKONSKI PAR Z OTROKI	1656	542	927	165	18	4	-	-	-	-	-
MATI Z OTROKI	367	257	88	20	2	-	-	-	-	-	-
OČE Z OTROKI	54	36	16	2	-	-	-	-	-	-	-
NEPOROČEN PAR BREZ OTROK	4	-	-	-	-	-	-	-	-	-	-
NEPOROČEN PAR Z OTROKI	9	4	5	-	-	-	-	-	-	-	-
IZOLA - ISOLA	4074	1521	1441	145	15	4	-	-	-	-	-
ZAKONSKI PAR BREZ OTROK	905	-	-	-	-	-	-	-	-	-	-
ZAKONSKI PAR Z OTROKI	2305	967	1213	113	11	1	-	-	-	-	-
MATI Z OTROKI	636	435	174	24	2	1	-	-	-	-	-
OČE Z OTROKI	100	68	26	2	2	2	-	-	-	-	-
NEPOROČEN PAR BREZ OTROK	43	-	-	-	-	-	-	-	-	-	-
NEPOROČEN PAR Z OTROKI	85	51	28	6	-	-	-	-	-	-	-

2.1. DRUŽINE PO TIPU IN ŠTEVILU OTROK V DRUŽINI (nadaljevanje)
2.1. *FAMILIES BY TYPE AND NUMBER OF CHILDREN IN THE FAMILY* *(continued)*

TIP DRUŽINE *TYPE OF FAMILY*	SKUPAJ *TOTAL*	ŠTEVILO OTROK *NUMBER OF CHILDREN*									
		1	2	3	4	5	6	7	8	9	10 IN VEČ *10 AND MORE*
MESTNA NASELJA	3601	1352	1254	132	14	2	-	-	-	-	-
ZAKONSKI PAR BREZ OTROK	807	-	-	-	-	-	-	-	-	-	-
ZAKONSKI PAR Z OTROKI	1998	839	1046	102	10	1	-	-	-	-	-
MATI Z OTROKI	584	399	160	22	2	1	-	-	-	-	-
OČE Z OTROKI	91	63	24	2	2	-	-	-	-	-	-
NEPOROČEN PAR BREZ OTROK	40	-	-	-	-	-	-	-	-	-	-
NEPOROČEN PAR Z OTROKI	81	51	24	6	-	-	-	-	-	-	-
DRUGA NASELJA	473	169	187	13	1	2	-	-	-	-	-
ZAKONSKI PAR BREZ OTROK	98	-	-	-	-	-	-	-	-	-	-
ZAKONSKI PAR Z OTROKI	307	128	167	11	1	-	-	-	-	-	-
MATI Z OTROKI	52	36	14	2	-	-	-	-	-	-	-
OČE Z OTROKI	9	5	2	-	-	2	-	-	-	-	-
NEPOROČEN PAR BREZ OTROK	3	-	-	-	-	-	-	-	-	-	-
NEPOROČEN PAR Z OTROKI	4	-	4	-	-	-	-	-	-	-	-
JESENICE	9134	3451	3207	407	66	8	2	1	-	-	-
ZAKONSKI PAR BREZ OTROK	1894	-	-	-	-	-	-	-	-	-	-
ZAKONSKI PAR Z OTROKI	5213	2117	2680	353	53	7	2	1	-	-	-
MATI Z OTROKI	1498	1070	383	36	9	-	-	-	-	-	-
OČE Z OTROKI	241	170	64	6	1	-	-	-	-	-	-
NEPOROČEN PAR BREZ OTROK	98	-	-	-	-	-	-	-	-	-	-
NEPOROČEN PAR Z OTROKI	190	94	80	12	3	1	-	-	-	-	-
MESTNA NASELJA	6679	2543	2360	300	42	6	2	1	-	-	-
ZAKONSKI PAR BREZ OTROK	1347	-	-	-	-	-	-	-	-	-	-
ZAKONSKI PAR Z OTROKI	3812	1532	1978	258	36	5	2	1	-	-	-
MATI Z OTROKI	1135	819	286	27	3	-	-	-	-	-	-
OČE Z OTROKI	181	132	42	6	1	-	-	-	-	-	-
NEPOROČEN PAR BREZ OTROK	78	-	-	-	-	-	-	-	-	-	-
NEPOROČEN PAR Z OTROKI	126	60	54	9	2	1	-	-	-	-	-
DRUGA NASELJA	2455	908	847	107	24	2	-	-	-	-	-
ZAKONSKI PAR BREZ OTROK	547	-	-	-	-	-	-	-	-	-	-
ZAKONSKI PAR Z OTROKI	1401	585	702	95	17	2	-	-	-	-	-
MATI Z OTROKI	363	251	97	9	6	-	-	-	-	-	-
OČE Z OTROKI	60	38	22	-	-	-	-	-	-	-	-
NEPOROČEN PAR BREZ OTROK	20	-	-	-	-	-	-	-	-	-	-
NEPOROČEN PAR Z OTROKI	64	34	26	3	1	-	-	-	-	-	-
KAMNIK	7928	2694	2960	700	115	23	4	3	-	-	-
ZAKONSKI PAR BREZ OTROK	1396	-	-	-	-	-	-	-	-	-	-
ZAKONSKI PAR Z OTROKI	5071	1758	2563	623	101	20	4	2	-	-	-
MATI Z OTROKI	1162	776	317	56	11	1	-	1	-	-	-
OČE Z OTROKI	169	104	47	14	3	1	-	-	-	-	-
NEPOROČEN PAR BREZ OTROK	33	-	-	-	-	-	-	-	-	-	-
NEPOROČEN PAR Z OTROKI	97	56	33	7	-	1	-	-	-	-	-
MESTNA NASELJA	3686	1369	1372	229	32	7	2	1	-	-	-
ZAKONSKI PAR BREZ OTROK	652	-	-	-	-	-	-	-	-	-	-
ZAKONSKI PAR Z OTROKI	2262	866	1160	199	29	5	2	1	-	-	-
MATI Z OTROKI	604	410	172	21	1	-	-	-	-	-	-
OČE Z OTROKI	86	58	20	5	2	1	-	-	-	-	-
NEPOROČEN PAR BREZ OTROK	22	-	-	-	-	-	-	-	-	-	-
NEPOROČEN PAR Z OTROKI	60	35	20	4	-	1	-	-	-	-	-
DRUGA NASELJA	4242	1325	1588	471	83	16	2	2	-	-	-
ZAKONSKI PAR BREZ OTROK	744	-	-	-	-	-	-	-	-	-	-
ZAKONSKI PAR Z OTROKI	2809	892	1403	424	72	15	2	1	-	-	-
MATI Z OTROKI	558	366	145	35	10	1	-	1	-	-	-
OČE Z OTROKI	83	46	27	9	1	-	-	-	-	-	-
NEPOROČEN PAR BREZ OTROK	11	-	-	-	-	-	-	-	-	-	-
NEPOROČEN PAR Z OTROKI	37	21	13	3	-	-	-	-	-	-	-
KOČEVJE	5241	1832	1839	288	52	11	4	1	1	-	-
ZAKONSKI PAR BREZ OTROK	1182	-	-	-	-	-	-	-	-	-	-
ZAKONSKI PAR Z OTROKI	3214	1294	1624	239	45	7	3	1	1	-	-
MATI Z OTROKI	632	424	171	31	5	-	1	-	-	-	-
OČE Z OTROKI	120	81	29	8	1	1	-	-	-	-	-
NEPOROČEN PAR BREZ OTROK	31	-	-	-	-	-	-	-	-	-	-
NEPOROČEN PAR Z OTROKI	62	33	15	10	1	3	-	-	-	-	-
MESTNA NASELJA	2870	1031	1055	119	20	6	2	-	-	-	-
ZAKONSKI PAR BREZ OTROK	619	-	-	-	-	-	-	-	-	-	-
ZAKONSKI PAR Z OTROKI	1780	733	931	95	17	3	1	-	-	-	-
MATI Z OTROKI	350	234	98	16	1	-	1	-	-	-	-
OČE Z OTROKI	66	44	19	1	1	1	-	-	-	-	-
NEPOROČEN PAR BREZ OTROK	18	-	-	-	-	-	-	-	-	-	-
NEPOROČEN PAR Z OTROKI	37	20	7	7	1	2	-	-	-	-	-
DRUGA NASELJA	2371	801	784	169	32	5	2	1	1	-	-
ZAKONSKI PAR BREZ OTROK	563	-	-	-	-	-	-	-	-	-	-
ZAKONSKI PAR Z OTROKI	1434	561	693	144	28	4	2	1	1	-	-
MATI Z OTROKI	282	190	73	15	4	-	-	-	-	-	-
OČE Z OTROKI	54	37	10	7	-	-	-	-	-	-	-
NEPOROČEN PAR BREZ OTROK	13	-	-	-	-	-	-	-	-	-	-
NEPOROČEN PAR Z OTROKI	25	13	8	3	-	1	-	-	-	-	-

2.1. DRUŽINE PO TIPU IN ŠTEVILU OTROK V DRUŽINI (nadaljevanje)
2.1. *FAMILIES BY TYPE AND NUMBER OF CHILDREN IN THE FAMILY* *(continued)*

TIP DRUŽINE *TYPE OF FAMILY*	SKUPAJ *TOTAL*	ŠTEVILO OTROK *NUMBER OF CHILDREN*									
		1	2	3	4	5	6	7	8	9	10 IN VEČ *10 AND MORE*
KOPER - CAPODISTRIA	13369	5065	4594	689	60	7	3	1	1	-	-
ZAKONSKI PAR BREZ OTROK	3023	-	-	-	-	-	-	-	-	-	-
ZAKONSKI PAR Z OTROKI	7936	3456	3993	425	52	5	3	1	1	-	-
MATI Z OTROKI	1760	1252	453	49	4	2	-	-	-	-	-
OČE Z OTROKI	310	224	77	7	2	-	-	-	-	-	-
NEPOROČEN PAR BREZ OTROK	126	-	-	-	-	-	-	-	-	-	-
NEPOROČEN PAR Z OTROKI	214	133	71	8	2	-	-	-	-	-	-
MESTNA NASELJA	7312	2882	2489	264	34	5	3	1	-	-	-
ZAKONSKI PAR BREZ OTROK	1551	-	-	-	-	-	-	-	-	-	-
ZAKONSKI PAR Z OTROKI	4214	1865	2093	218	30	4	3	1	-	-	-
MATI Z OTROKI	1137	797	304	35	-	1	-	-	-	-	-
OČE Z OTROKI	184	136	42	4	2	-	-	-	-	-	-
NEPOROČEN PAR BREZ OTROK	83	-	-	-	-	-	-	-	-	-	-
NEPOROČEN PAR Z OTROKI	143	84	50	7	2	-	-	-	-	-	-
DRUGA NASELJA	6057	2183	2105	225	26	2	-	-	1	-	-
ZAKONSKI PAR BREZ OTROK	1472	-	-	-	-	-	-	-	-	-	-
ZAKONSKI PAR Z OTROKI	3722	1591	1900	207	22	1	-	-	1	-	-
MATI Z OTROKI	623	455	149	14	4	1	-	-	-	-	-
OČE Z OTROKI	126	88	35	3	-	-	-	-	-	-	-
NEPOROČEN PAR BREZ OTROK	43	-	-	-	-	-	-	-	-	-	-
NEPOROČEN PAR Z OTROKI	71	49	21	1	-	-	-	-	-	-	-
KRANJ	20187	7064	7721	1424	223	39	15	2	-	-	1
ZAKONSKI PAR BREZ OTROK	3576	-	-	-	-	-	-	-	-	-	-
ZAKONSKI PAR Z OTROKI	12438	4365	6580	1248	192	36	14	2	-	-	1
MATI Z OTROKI	3274	2223	890	131	26	3	1	-	-	-	-
OČE Z OTROKI	459	295	135	26	3	-	-	-	-	-	-
NEPOROČEN PAR BREZ OTROK	122	-	-	-	-	-	-	-	-	-	-
NEPOROČEN PAR Z OTROKI	318	181	116	19	2	-	-	-	-	-	-
MESTNA NASELJA	11926	4329	4529	704	101	11	9	-	-	-	1
ZAKONSKI PAR BREZ OTROK	2149	-	-	-	-	-	-	-	-	-	-
ZAKONSKI PAR Z OTROKI	6956	2501	3752	596	86	11	9	-	-	-	1
MATI Z OTROKI	2216	1507	616	80	13	-	-	-	-	-	-
OČE Z OTROKI	282	190	79	12	1	-	-	-	-	-	-
NEPOROČEN PAR BREZ OTROK	93	-	-	-	-	-	-	-	-	-	-
NEPOROČEN PAR Z OTROKI	230	131	82	16	1	-	-	-	-	-	-
DRUGA NASELJA	8261	2735	3192	720	122	28	6	2	-	-	-
ZAKONSKI PAR BREZ OTROK	1427	-	-	-	-	-	-	-	-	-	-
ZAKONSKI PAR Z OTROKI	5482	1864	2828	652	106	25	5	2	-	-	-
MATI Z OTROKI	1058	716	274	51	13	3	1	-	-	-	-
OČE Z OTROKI	177	105	56	14	2	-	-	-	-	-	-
NEPOROČEN PAR BREZ OTROK	29	-	-	-	-	-	-	-	-	-	-
NEPOROČEN PAR Z OTROKI	88	50	34	3	1	-	-	-	-	-	-
KRŠKO	7866	2653	2848	563	73	25	2	1	-	-	-
ZAKONSKI PAR BREZ OTROK	1650	-	-	-	-	-	-	-	-	-	-
ZAKONSKI PAR Z OTROKI	4856	1769	2498	503	62	22	2	-	-	-	-
MATI Z OTROKI	981	683	242	43	10	2	-	1	-	-	-
OČE Z OTROKI	196	125	59	11	1	-	-	-	-	-	-
NEPOROČEN PAR BREZ OTROK	51	-	-	-	-	-	-	-	-	-	-
NEPOROČEN PAR Z OTROKI	132	76	49	6	-	1	-	-	-	-	-
MESTNA NASELJA	3326	1193	1234	170	18	7	-	-	-	-	-
ZAKONSKI PAR BREZ OTROK	666	-	-	-	-	-	-	-	-	-	-
ZAKONSKI PAR Z OTROKI	2056	805	1078	152	15	6	-	-	-	-	-
MATI Z OTROKI	416	300	101	12	2	1	-	-	-	-	-
OČE Z OTROKI	73	50	19	3	1	-	-	-	-	-	-
NEPOROČEN PAR BREZ OTROK	38	-	-	-	-	-	-	-	-	-	-
NEPOROČEN PAR Z OTROKI	77	38	36	3	-	-	-	-	-	-	-
DRUGA NASELJA	4540	1460	1614	393	55	18	2	1	-	-	-
ZAKONSKI PAR BREZ OTROK	984	-	-	-	-	-	-	-	-	-	-
ZAKONSKI PAR Z OTROKI	2800	964	1420	351	47	16	2	-	-	-	-
MATI Z OTROKI	565	383	141	31	8	1	-	1	-	-	-
OČE Z OTROKI	123	75	40	8	-	-	-	-	-	-	-
NEPOROČEN PAR BREZ OTROK	13	-	-	-	-	-	-	-	-	-	-
NEPOROČEN PAR Z OTROKI	55	38	13	3	-	1	-	-	-	-	-
LAŠKO	5328	1980	1741	325	62	16	8	2	1	-	-
ZAKONSKI PAR BREZ OTROK	1142	-	-	-	-	-	-	-	-	-	-
ZAKONSKI PAR Z OTROKI	3087	1256	1478	280	52	14	7	-	-	-	-
MATI Z OTROKI	763	536	190	28	6	1	-	1	1	-	-
OČE Z OTROKI	142	97	31	10	2	-	1	1	-	-	-
NEPOROČEN PAR BREZ OTROK	51	-	-	-	-	-	-	-	-	-	-
NEPOROČEN PAR Z OTROKI	143	91	42	7	2	1	-	-	-	-	-
MESTNA NASELJA	1065	471	319	43	6	1	1	-	-	-	-
ZAKONSKI PAR BREZ OTROK	209	-	-	-	-	-	-	-	-	-	-
ZAKONSKI PAR Z OTROKI	584	285	265	30	3	-	1	-	-	-	-
MATI Z OTROKI	190	141	39	8	1	1	-	-	-	-	-
OČE Z OTROKI	25	17	6	2	-	-	-	-	-	-	-
NEPOROČEN PAR BREZ OTROK	15	-	-	-	-	-	-	-	-	-	-
NEPOROČEN PAR Z OTROKI	42	28	9	3	2	-	-	-	-	-	-

2.1. DRUŽINE PO TIPU IN ŠTEVILU OTROK V DRUŽINI (nadaljevanje)
2.1. *FAMILIES BY TYPE AND NUMBER OF CHILDREN IN THE FAMILY* *(continued)*

TIP DRUŽINE *TYPE OF FAMILY*	SKUPAJ *TOTAL*	ŠTEVILO OTROK *NUMBER OF CHILDREN*									
		1	2	3	4	5	6	7	8	9	10 IN VEČ *10 AND MORE*
DRUGA NASELJA	4263	1509	1422	282	56	15	7	2	1	-	-
ZAKONSKI PAR BREZ OTROK	933	-	-	-	-	-	-	-	-	-	-
ZAKONSKI PAR Z OTROKI	2503	971	1213	250	49	14	6	-	-	-	-
MATI Z OTROKI	573	395	151	20	5	-	-	1	1	-	-
OČE Z OTROKI	117	80	25	8	2	-	1	1	-	-	-
NEPOROČEN PAR BREZ OTROK	36	-	-	-	-	-	-	-	-	-	-
NEPOROČEN PAR Z OTROKI	101	63	33	4	-	1	-	-	-	-	-
LENART	4621	1644	1519	449	110	23	8	4	1	-	-
ZAKONSKI PAR BREZ OTROK	818	-	-	-	-	-	-	-	-	-	-
ZAKONSKI PAR Z OTROKI	2737	984	1248	386	91	18	5	4	1	-	-
MATI Z OTROKI	692	464	181	33	11	2	1	-	-	-	-
OČE Z OTROKI	132	88	29	10	4	-	1	-	-	-	-
NEPOROČEN PAR BREZ OTROK	45	-	-	-	-	-	-	-	-	-	-
NEPOROČEN PAR Z OTROKI	197	108	61	20	4	3	1	-	-	-	-
MESTNA NASELJA	702	249	275	53	11	1	-	-	-	-	-
ZAKONSKI PAR BREZ OTROK	108	-	-	-	-	-	-	-	-	-	-
ZAKONSKI PAR Z OTROKI	435	145	241	41	7	1	-	-	-	-	-
MATI Z OTROKI	79	55	18	4	2	-	-	-	-	-	-
OČE Z OTROKI	15	8	2	3	2	-	-	-	-	-	-
NEPOROČEN PAR BREZ OTROK	5	-	-	-	-	-	-	-	-	-	-
NEPOROČEN PAR Z OTROKI	60	41	14	5	-	-	-	-	-	-	-
DRUGA NASELJA	3919	1395	1244	396	99	22	8	4	1	-	-
ZAKONSKI PAR BREZ OTROK	710	-	-	-	-	-	-	-	-	-	-
ZAKONSKI PAR Z OTROKI	2302	839	1007	345	84	17	5	4	1	-	-
MATI Z OTROKI	613	409	163	29	9	2	1	-	-	-	-
OČE Z OTROKI	117	80	27	7	2	-	1	-	-	-	-
NEPOROČEN PAR BREZ OTROK	40	-	-	-	-	-	-	-	-	-	-
NEPOROČEN PAR Z OTROKI	137	67	47	15	4	3	1	-	-	-	-
LENDAVA - LENDVA	7391	2418	2490	477	80	22	12	1	2	1	1
ZAKONSKI PAR BREZ OTROK	1857	-	-	-	-	-	-	-	-	-	-
ZAKONSKI PAR Z OTROKI	4416	1677	2210	422	72	20	10	1	2	1	1
MATI Z OTROKI	857	603	204	41	8	-	1	-	-	-	-
OČE Z OTROKI	184	117	59	8	-	-	-	-	-	-	-
NEPOROČEN PAR BREZ OTROK	30	-	-	-	-	-	-	-	-	-	-
NEPOROČEN PAR Z OTROKI	47	21	17	6	-	2	1	-	-	-	-
MESTNA NASELJA	1343	521	427	46	7	3	3	-	-	-	-
ZAKONSKI PAR BREZ OTROK	321	-	-	-	-	-	-	-	-	-	-
ZAKONSKI PAR Z OTROKI	793	370	374	38	6	2	3	-	-	-	-
MATI Z OTROKI	167	123	40	3	1	-	-	-	-	-	-
OČE Z OTROKI	30	21	7	2	-	-	-	-	-	-	-
NEPOROČEN PAR BREZ OTROK	15	-	-	-	-	-	-	-	-	-	-
NEPOROČEN PAR Z OTROKI	17	7	6	3	-	1	-	-	-	-	-
DRUGA NASELJA	6048	1897	2063	431	73	19	9	1	2	1	1
ZAKONSKI PAR BREZ OTROK	1536	-	-	-	-	-	-	-	-	-	-
ZAKONSKI PAR Z OTROKI	3623	1307	1836	384	66	18	7	1	2	1	1
MATI Z OTROKI	690	480	164	38	7	-	1	-	-	-	-
OČE Z OTROKI	154	96	52	6	-	-	-	-	-	-	-
NEPOROČEN PAR BREZ OTROK	15	-	-	-	-	-	-	-	-	-	-
NEPOROČEN PAR Z OTROKI	30	14	11	3	-	1	1	-	-	-	-
LITIJA	5038	1737	1857	456	87	18	5	-	1	-	-
ZAKONSKI PAR BREZ OTROK	844	-	-	-	-	-	-	-	-	-	-
ZAKONSKI PAR Z OTROKI	3074	1010	1554	410	79	16	4	-	1	-	-
MATI Z OTROKI	829	557	233	30	6	2	1	-	-	-	-
OČE Z OTROKI	120	80	30	8	2	-	-	-	-	-	-
NEPOROČEN PAR BREZ OTROK	33	-	-	-	-	-	-	-	-	-	-
NEPOROČEN PAR Z OTROKI	138	90	40	8	-	-	-	-	-	-	-
MESTNA NASELJA	2225	825	873	127	22	2	-	-	-	-	-
ZAKONSKI PAR BREZ OTROK	349	-	-	-	-	-	-	-	-	-	-
ZAKONSKI PAR Z OTROKI	1312	477	706	108	19	2	-	-	-	-	-
MATI Z OTROKI	400	265	121	12	2	-	-	-	-	-	-
OČE Z OTROKI	56	35	17	3	1	-	-	-	-	-	-
NEPOROČEN PAR BREZ OTROK	27	-	-	-	-	-	-	-	-	-	-
NEPOROČEN PAR Z OTROKI	81	48	29	4	-	-	-	-	-	-	-
DRUGA NASELJA	2813	912	984	329	65	16	5	-	1	-	-
ZAKONSKI PAR BREZ OTROK	495	-	-	-	-	-	-	-	-	-	-
ZAKONSKI PAR Z OTROKI	1762	533	848	302	60	14	4	-	1	-	-
MATI Z OTROKI	429	292	112	18	4	2	1	-	-	-	-
OČE Z OTROKI	64	45	13	5	1	-	-	-	-	-	-
NEPOROČEN PAR BREZ OTROK	6	-	-	-	-	-	-	-	-	-	-
NEPOROČEN PAR Z OTROKI	57	42	11	4	-	-	-	-	-	-	-
LJUBLJANA BEŽIGRAD	16700	6922	5516	647	78	22	4	2	-	-	-
ZAKONSKI PAR BREZ OTROK	3323	-	-	-	-	-	-	-	-	-	-
ZAKONSKI PAR Z OTROKI	8911	3912	4378	534	64	18	3	2	-	-	-
MATI Z OTROKI	3400	2431	875	79	11	3	1	-	-	-	-
OČE Z OTROKI	604	404	170	26	3	1	-	-	-	-	-
NEPOROČEN PAR BREZ OTROK	186	-	-	-	-	-	-	-	-	-	-
NEPOROČEN PAR Z OTROKI	276	175	93	8	-	-	-	-	-	-	-

2.1. DRUŽINE PO TIPU IN ŠTEVILU OTROK V DRUŽINI (nadaljevanje)
2.1. *FAMILIES BY TYPE AND NUMBER OF CHILDREN IN THE FAMILY (continued)*

TIP DRUŽINE *TYPE OF FAMILY*	SKUPAJ *TOTAL*	ŠTEVILO OTROK *NUMBER OF CHILDREN*									
		1	2	3	4	5	6	7	8	9	10 IN VEČ *10 AND MORE*
MESTNA NASELJA	16191	6769	5322	601	72	21	4	2	-	-	-
ZAKONSKI PAR BREZ OTROK	3216	-	-	-	-	-	-	-	-	-	-
ZAKONSKI PAR Z OTROKI	8590	3807	4214	489	58	17	3	2	-	-	-
MATI Z OTROKI	3336	2392	851	78	11	3	1	-	-	-	-
OČE Z OTROKI	592	396	166	26	3	1	-	-	-	-	-
NEPOROČEN PAR BREZ OTROK	184	-	-	-	-	-	-	-	-	-	-
NEPOROČEN PAR Z OTROKI	273	174	91	8	-	-	-	-	-	-	-
DRUGA NASELJA	509	153	194	46	6	1	-	-	-	-	-
ZAKONSKI PAR BREZ OTROK	107	-	-	-	-	-	-	-	-	-	-
ZAKONSKI PAR Z OTROKI	321	105	164	45	6	1	-	-	-	-	-
MATI Z OTROKI	64	39	24	1	-	-	-	-	-	-	-
OČE Z OTROKI	12	8	4	-	-	-	-	-	-	-	-
NEPOROČEN PAR BREZ OTROK	2	-	-	-	-	-	-	-	-	-	-
NEPOROČEN PAR Z OTROKI	3	1	2	-	-	-	-	-	-	-	-
LJUBLJANA CENTER	7604	3418	2026	246	36	7	2	-	-	-	-
ZAKONSKI PAR BREZ OTROK	1776	-	-	-	-	-	-	-	-	-	-
ZAKONSKI PAR Z OTROKI	3280	1632	1443	169	31	4	1	-	-	-	-
MATI Z OTROKI	1931	1426	449	49	4	3	-	-	-	-	-
OČE Z OTROKI	358	263	76	17	1	-	1	-	-	-	-
NEPOROČEN PAR BREZ OTROK	93	-	-	-	-	-	-	-	-	-	-
NEPOROČEN PAR Z OTROKI	166	97	58	11	-	-	-	-	-	-	-
MESTNA NASELJA	7604	3418	2026	246	36	7	2	-	-	-	-
ZAKONSKI PAR BREZ OTROK	1776	-	-	-	-	-	-	-	-	-	-
ZAKONSKI PAR Z OTROKI	3280	1632	1443	169	31	4	1	-	-	-	-
MATI Z OTROKI	1931	1426	449	49	4	3	-	-	-	-	-
OČE Z OTROKI	358	263	76	17	1	-	1	-	-	-	-
NEPOROČEN PAR BREZ OTROK	93	-	-	-	-	-	-	-	-	-	-
NEPOROČEN PAR Z OTROKI	166	97	58	11	-	-	-	-	-	-	-
DRUGA NASELJA	-	-	-	-	-	-	-	-	-	-	-
ZAKONSKI PAR BREZ OTROK	-	-	-	-	-	-	-	-	-	-	-
ZAKONSKI PAR Z OTROKI	-	-	-	-	-	-	-	-	-	-	-
MATI Z OTROKI	-	-	-	-	-	-	-	-	-	-	-
OČE Z OTROKI	-	-	-	-	-	-	-	-	-	-	-
NEPOROČEN PAR BREZ OTROK	-	-	-	-	-	-	-	-	-	-	-
NEPOROČEN PAR Z OTROKI	-	-	-	-	-	-	-	-	-	-	-
LJUBLJANA MOSTE-POLJE	20403	7961	7594	978	117	24	3	1	2	-	-
ZAKONSKI PAR BREZ OTROK	3522	-	-	-	-	-	-	-	-	-	-
ZAKONSKI PAR Z OTROKI	12152	4832	6385	818	91	23	2	-	1	-	-
MATI Z OTROKI	3606	2530	930	122	21	-	1	1	1	-	-
OČE Z OTROKI	553	373	155	22	2	1	-	-	-	-	-
NEPOROČEN PAR BREZ OTROK	201	-	-	-	-	-	-	-	-	-	-
NEPOROČEN PAR Z OTROKI	369	226	124	16	3	-	-	-	-	-	-
MESTNA NASELJA	19322	7617	7181	876	104	17	3	1	1	-	-
ZAKONSKI PAR BREZ OTROK	3325	-	-	-	-	-	-	-	-	-	-
ZAKONSKI PAR Z OTROKI	11459	4612	6022	728	79	16	2	-	-	-	-
MATI Z OTROKI	3455	2429	891	112	20	-	1	1	1	-	-
OČE Z OTROKI	531	359	149	20	2	1	-	-	-	-	-
NEPOROČEN PAR BREZ OTROK	197	-	-	-	-	-	-	-	-	-	-
NEPOROČEN PAR Z OTROKI	355	217	119	16	3	-	-	-	-	-	-
DRUGA NASELJA	1081	344	413	102	13	7	-	-	1	-	-
ZAKONSKI PAR BREZ OTROK	197	-	-	-	-	-	-	-	-	-	-
ZAKONSKI PAR Z OTROKI	693	220	363	90	12	7	-	-	1	-	-
MATI Z OTROKI	151	101	39	10	1	-	-	-	-	-	-
OČE Z OTROKI	22	14	6	2	-	-	-	-	-	-	-
NEPOROČEN PAR BREZ OTROK	4	-	-	-	-	-	-	-	-	-	-
NEPOROČEN PAR Z OTROKI	14	9	5	-	-	-	-	-	-	-	-
LJUBLJANA ŠIŠKA	23612	9335	7883	1040	135	25	7	2	-	-	1
ZAKONSKI PAR BREZ OTROK	4953	-	-	-	-	-	-	-	-	-	-
ZAKONSKI PAR Z OTROKI	13203	5643	6559	852	120	19	7	2	-	-	1
MATI Z OTROKI	4090	2939	1000	135	11	5	-	-	-	-	-
OČE Z OTROKI	770	527	206	34	2	1	-	-	-	-	-
NEPOROČEN PAR BREZ OTROK	231	-	-	-	-	-	-	-	-	-	-
NEPOROČEN PAR Z OTROKI	365	226	118	19	2	-	-	-	-	-	-
MESTNA NASELJA	20328	8229	6668	775	100	15	6	1	-	-	1
ZAKONSKI PAR BREZ OTROK	4318	-	-	-	-	-	-	-	-	-	-
ZAKONSKI PAR Z OTROKI	11121	4909	5491	618	85	10	6	1	-	-	1
MATI Z OTROKI	3665	2648	894	108	11	4	-	-	-	-	-
OČE Z OTROKI	680	467	180	30	2	1	-	-	-	-	-
NEPOROČEN PAR BREZ OTROK	215	-	-	-	-	-	-	-	-	-	-
NEPOROČEN PAR Z OTROKI	329	205	103	19	2	-	-	-	-	-	-
DRUGA NASELJA	3284	1106	1215	265	35	10	1	1	-	-	-
ZAKONSKI PAR BREZ OTROK	635	-	-	-	-	-	-	-	-	-	-
ZAKONSKI PAR Z OTROKI	2082	734	1068	234	35	9	1	1	-	-	-
MATI Z OTROKI	425	291	106	27	-	1	-	-	-	-	-
OČE Z OTROKI	90	60	26	4	-	-	-	-	-	-	-
NEPOROČEN PAR BREZ OTROK	16	-	-	-	-	-	-	-	-	-	-
NEPOROČEN PAR Z OTROKI	36	21	15	-	-	-	-	-	-	-	-

2.1. DRUŽINE PO TIPU IN ŠTEVILU OTROK V DRUŽINI (nadaljevanje)
2.1. *FAMILIES BY TYPE AND NUMBER OF CHILDREN IN THE FAMILY* *(continued)*

TIP DRUŽINE *TYPE OF FAMILY*	SKUPAJ *TOTAL*	ŠTEVILO OTROK *NUMBER OF CHILDREN*									
		1	2	3	4	5	6	7	8	9	10 IN VEČ *10 AND MORE*
LJUBLJANA VIČ-RUDNIK	22499	8518	7807	1392	231	49	14	6	2	-	1
ZAKONSKI PAR BREZ OTROK	4262	-	-	-	-	-	-	-	-	-	-
ZAKONSKI PAR Z OTROKI	13352	5390	6513	1188	198	44	11	5	2	-	1
MATI Z OTROKI	3645	2477	988	154	21	2	2	1	-	-	-
OČE Z OTROKI	644	420	183	32	7	1	1	-	-	-	-
NEPOROČEN PAR BREZ OTROK	217	-	-	-	-	-	-	-	-	-	-
NEPOROČEN PAR Z OTROKI	379	231	123	18	5	2	-	-	-	-	-
MESTNA NASELJA	15107	6118	5006	682	87	15	5	3	-	-	-
ZAKONSKI PAR BREZ OTROK	3019	-	-	-	-	-	-	-	-	-	-
ZAKONSKI PAR Z OTROKI	8491	3773	4075	554	70	13	4	2	-	-	-
MATI Z OTROKI	2648	1846	696	97	8	-	-	1	-	-	-
OČE Z OTROKI	477	313	141	17	5	-	1	-	-	-	-
NEPOROČEN PAR BREZ OTROK	172	-	-	-	-	-	-	-	-	-	-
NEPOROČEN PAR Z OTROKI	300	186	94	14	4	2	-	-	-	-	-
DRUGA NASELJA	7392	2400	2801	710	144	34	9	3	2	-	1
ZAKONSKI PAR BREZ OTROK	1243	-	-	-	-	-	-	-	-	-	-
ZAKONSKI PAR Z OTROKI	4861	1617	2438	634	128	31	7	3	2	-	1
MATI Z OTROKI	997	631	292	57	13	2	2	-	-	-	-
OČE Z OTROKI	167	107	42	15	2	1	-	-	-	-	-
NEPOROČEN PAR BREZ OTROK	15	-	-	-	-	-	-	-	-	-	-
NEPOROČEN PAR Z OTROKI	79	45	29	4	1	-	-	-	-	-	-
LJUTOMER	5209	1864	1734	383	80	17	7	1	-	-	1
ZAKONSKI PAR BREZ OTROK	1091	-	-	-	-	-	-	-	-	-	-
ZAKONSKI PAR Z OTROKI	3014	1142	1473	311	69	10	7	1	-	-	1
MATI Z OTROKI	803	557	183	51	8	4	-	-	-	-	-
OČE Z OTROKI	135	98	23	12	1	1	-	-	-	-	-
NEPOROČEN PAR BREZ OTROK	31	-	-	-	-	-	-	-	-	-	-
NEPOROČEN PAR Z OTROKI	135	67	55	9	2	2	-	-	-	-	-
MESTNA NASELJA	1046	393	383	52	8	2	-	-	-	-	-
ZAKONSKI PAR BREZ OTROK	200	-	-	-	-	-	-	-	-	-	-
ZAKONSKI PAR Z OTROKI	611	245	318	42	6	-	-	-	-	-	-
MATI Z OTROKI	157	108	41	5	1	2	-	-	-	-	-
OČE Z OTROKI	27	18	4	4	1	-	-	-	-	-	-
NEPOROČEN PAR BREZ OTROK	8	-	-	-	-	-	-	-	-	-	-
NEPOROČEN PAR Z OTROKI	43	22	20	1	-	-	-	-	-	-	-
DRUGA NASELJA	4163	1471	1351	331	72	15	7	1	-	-	1
ZAKONSKI PAR BREZ OTROK	891	-	-	-	-	-	-	-	-	-	-
ZAKONSKI PAR Z OTROKI	2403	897	1155	269	63	10	7	1	-	-	1
MATI Z OTROKI	646	449	142	46	7	2	-	-	-	-	-
OČE Z OTROKI	108	80	19	8	-	1	-	-	-	-	-
NEPOROČEN PAR BREZ OTROK	23	-	-	-	-	-	-	-	-	-	-
NEPOROČEN PAR Z OTROKI	92	45	35	8	2	2	-	-	-	-	-
LOGATEC	2583	828	944	297	64	19	4	-	-	-	-
ZAKONSKI PAR BREZ OTROK	413	-	-	-	-	-	-	-	-	-	-
ZAKONSKI PAR Z OTROKI	1710	533	837	264	56	17	3	-	-	-	-
MATI Z OTROKI	342	233	78	25	3	2	1	-	-	-	-
OČE Z OTROKI	64	35	19	6	4	-	-	-	-	-	-
NEPOROČEN PAR BREZ OTROK	14	-	-	-	-	-	-	-	-	-	-
NEPOROČEN PAR Z OTROKI	40	27	10	2	1	-	-	-	-	-	-
MESTNA NASELJA	1739	599	678	147	28	9	3	-	-	-	-
ZAKONSKI PAR BREZ OTROK	261	-	-	-	-	-	-	-	-	-	-
ZAKONSKI PAR Z OTROKI	1134	382	592	130	21	7	2	-	-	-	-
MATI Z OTROKI	248	165	65	12	3	2	1	-	-	-	-
OČE Z OTROKI	46	28	11	4	3	-	-	-	-	-	-
NEPOROČEN PAR BREZ OTROK	14	-	-	-	-	-	-	-	-	-	-
NEPOROČEN PAR Z OTROKI	36	24	10	1	1	-	-	-	-	-	-
DRUGA NASELJA	844	229	266	150	36	10	1	-	-	-	-
ZAKONSKI PAR BREZ OTROK	152	-	-	-	-	-	-	-	-	-	-
ZAKONSKI PAR Z OTROKI	576	151	245	134	35	10	1	-	-	-	-
MATI Z OTROKI	94	68	13	13	-	-	-	-	-	-	-
OČE Z OTROKI	18	7	8	2	1	-	-	-	-	-	-
NEPOROČEN PAR BREZ OTROK	-	-	-	-	-	-	-	-	-	-	-
NEPOROČEN PAR Z OTROKI	4	3	-	1	-	-	-	-	-	-	-
MARIBOR	44624	19412	12756	1345	222	50	20	10	2	-	1
ZAKONSKI PAR BREZ OTROK	10198	-	-	-	-	-	-	-	-	-	-
ZAKONSKI PAR Z OTROKI	23879	12154	10430	1047	176	43	18	9	1	-	1
MATI Z OTROKI	7432	5491	1696	209	27	5	2	1	1	-	-
OČE Z OTROKI	1281	935	293	40	13	-	-	-	-	-	-
NEPOROČEN PAR BREZ OTROK	608	-	-	-	-	-	-	-	-	-	-
NEPOROČEN PAR Z OTROKI	1226	832	337	49	6	2	-	-	-	-	-
MESTNA NASELJA	35219	15578	9539	948	155	35	15	5	2	-	1
ZAKONSKI PAR BREZ OTROK	8414	-	-	-	-	-	-	-	-	-	-
ZAKONSKI PAR Z OTROKI	18190	9582	7710	723	124	30	14	5	1	-	1
MATI Z OTROKI	6049	4518	1353	156	17	3	1	-	1	-	-
OČE Z OTROKI	1051	795	215	32	9	-	-	-	-	-	-
NEPOROČEN PAR BREZ OTROK	527	-	-	-	-	-	-	-	-	-	-
NEPOROČEN PAR Z OTROKI	988	683	261	37	5	2	-	-	-	-	-

2.1. DRUŽINE PO TIPU IN ŠTEVILU OTROK V DRUŽINI (nadaljevanje)
2.1. *FAMILIES BY TYPE AND NUMBER OF CHILDREN IN THE FAMILY* *(continued)*

TIP DRUŽINE *TYPE OF FAMILY*	SKUPAJ *TOTAL*	ŠTEVILO OTROK *NUMBER OF CHILDREN*									
		1	2	3	4	5	6	7	8	9	10 IN VEČ *10 AND MORE*
DRUGA NASELJA	9405	3834	3217	327	67	15	5	5	-	-	-
ZAKONSKI PAR BREZ OTROK	1784	-	-	-	-	-	-	-	-	-	-
ZAKONSKI PAR Z OTROKI	5689	2572	2720	324	52	13	4	4	-	-	-
MATI Z OTROKI	1383	973	343	53	10	2	1	1	-	-	-
OČE Z OTROKI	230	140	78	8	4	-	-	-	-	-	-
NEPOROČEN PAR BREZ OTROK	81	-	-	-	-	-	-	-	-	-	-
NEPOROČEN PAR Z OTROKI	238	149	76	12	1	-	-	-	-	-	-
METLIKA	2176	748	845	154	20	8	1	-	-	-	-
ZAKONSKI PAR BREZ OTROK	396	-	-	-	-	-	-	-	-	-	-
ZAKONSKI PAR Z OTROKI	1388	493	742	130	16	7	-	-	-	-	-
MATI Z OTROKI	316	215	82	14	4	-	1	-	-	-	-
OČE Z OTROKI	63	35	19	8	-	1	-	-	-	-	-
NEPOROČEN PAR BREZ OTROK	4	-	-	-	-	-	-	-	-	-	-
NEPOROČEN PAR Z OTROKI	9	5	2	2	-	-	-	-	-	-	-
MESTNA NASELJA	998	388	398	36	4	1	1	-	-	-	-
ZAKONSKI PAR BREZ OTROK	169	-	-	-	-	-	-	-	-	-	-
ZAKONSKI PAR Z OTROKI	656	275	346	30	4	1	-	-	-	-	-
MATI Z OTROKI	143	95	43	4	-	-	1	-	-	-	-
OČE Z OTROKI	22	14	7	1	-	-	-	-	-	-	-
NEPOROČEN PAR BREZ OTROK	1	-	-	-	-	-	-	-	-	-	-
NEPOROČEN PAR Z OTROKI	7	4	2	1	-	-	-	-	-	-	-
DRUGA NASELJA	1178	360	447	118	16	7	-	-	-	-	-
ZAKONSKI PAR BREZ OTROK	227	-	-	-	-	-	-	-	-	-	-
ZAKONSKI PAR Z OTROKI	732	218	396	100	12	6	-	-	-	-	-
MATI Z OTROKI	173	120	39	10	4	-	-	-	-	-	-
OČE Z OTROKI	41	21	12	7	-	1	-	-	-	-	-
NEPOROČEN PAR BREZ OTROK	3	-	-	-	-	-	-	-	-	-	-
NEPOROČEN PAR Z OTROKI	2	1	-	1	-	-	-	-	-	-	-
MOZIRJE	4536	1636	1573	361	74	18	7	-	-	-	1
ZAKONSKI PAR BREZ OTROK	843	-	-	-	-	-	-	-	-	-	-
ZAKONSKI PAR Z OTROKI	2710	967	1336	320	63	16	7	-	-	-	1
MATI Z OTROKI	778	548	190	30	8	2	-	-	-	-	-
OČE Z OTROKI	94	67	23	4	-	-	-	-	-	-	-
NEPOROČEN PAR BREZ OTROK	23	-	-	-	-	-	-	-	-	-	-
NEPOROČEN PAR Z OTROKI	88	54	24	7	3	-	-	-	-	-	-
MESTNA NASELJA	543	215	192	29	3	1	1	-	-	-	-
ZAKONSKI PAR BREZ OTROK	102	-	-	-	-	-	-	-	-	-	-
ZAKONSKI PAR Z OTROKI	359	150	176	28	3	1	1	-	-	-	-
MATI Z OTROKI	66	53	13	-	-	-	-	-	-	-	-
OČE Z OTROKI	8	6	1	1	-	-	-	-	-	-	-
NEPOROČEN PAR BREZ OTROK	-	-	-	-	-	-	-	-	-	-	-
NEPOROČEN PAR Z OTROKI	8	6	2	-	-	-	-	-	-	-	-
DRUGA NASELJA	3993	1421	1381	332	71	17	6	-	-	-	1
ZAKONSKI PAR BREZ OTROK	741	-	-	-	-	-	-	-	-	-	-
ZAKONSKI PAR Z OTROKI	2351	817	1160	292	60	15	6	-	-	-	1
MATI Z OTROKI	712	495	177	30	8	2	-	-	-	-	-
OČE Z OTROKI	86	61	22	3	-	-	-	-	-	-	-
NEPOROČEN PAR BREZ OTROK	23	-	-	-	-	-	-	-	-	-	-
NEPOROČEN PAR Z OTROKI	80	48	22	7	3	-	-	-	-	-	-
MURSKA SOBOTA	18208	6789	5856	1053	203	65	15	4	4	1	1
ZAKONSKI PAR BREZ OTROK	4127	-	-	-	-	-	-	-	-	-	-
ZAKONSKI PAR Z OTROKI	10772	4549	5110	887	156	53	11	2	3	-	1
MATI Z OTROKI	2528	1794	562	130	31	5	3	2	1	-	-
OČE Z OTROKI	469	306	129	23	9	2	-	-	-	-	-
NEPOROČEN PAR BREZ OTROK	90	-	-	-	-	-	-	-	-	-	-
NEPOROČEN PAR Z OTROKI	222	140	55	13	7	5	1	-	-	1	-
MESTNA NASELJA	4094	1732	1378	134	24	5	-	-	-	-	-
ZAKONSKI PAR BREZ OTROK	788	-	-	-	-	-	-	-	-	-	-
ZAKONSKI PAR Z OTROKI	2518	1184	1203	113	15	3	-	-	-	-	-
MATI Z OTROKI	597	439	134	16	6	2	-	-	-	-	-
OČE Z OTROKI	70	49	18	2	1	-	-	-	-	-	-
NEPOROČEN PAR BREZ OTROK	33	-	-	-	-	-	-	-	-	-	-
NEPOROČEN PAR Z OTROKI	88	60	23	3	2	-	-	-	-	-	-
DRUGA NASELJA	14114	5057	4478	919	179	60	15	4	4	1	1
ZAKONSKI PAR BREZ OTROK	3339	-	-	-	-	-	-	-	-	-	-
ZAKONSKI PAR Z OTROKI	8254	3365	3907	774	141	50	11	2	3	-	1
MATI Z OTROKI	1931	1355	428	114	25	3	3	2	1	-	-
OČE Z OTROKI	399	257	111	21	8	2	-	-	-	-	-
NEPOROČEN PAR BREZ OTROK	57	-	-	-	-	-	-	-	-	-	-
NEPOROČEN PAR Z OTROKI	134	80	32	10	5	5	1	-	-	1	-
NOVA GORICA	16785	6338	5932	886	100	15	7	2	1	-	-
ZAKONSKI PAR BREZ OTROK	3437	-	-	-	-	-	-	-	-	-	-
ZAKONSKI PAR Z OTROKI	10533	4360	5290	768	92	15	5	2	1	-	-
MATI Z OTROKI	2317	1696	515	97	7	-	2	-	-	-	-
OČE Z OTROKI	309	206	85	17	1	-	-	-	-	-	-
NEPOROČEN PAR BREZ OTROK	67	-	-	-	-	-	-	-	-	-	-
NEPOROČEN PAR Z OTROKI	122	76	42	4	-	-	-	-	-	-	-

2.1. DRUŽINE PO TIPU IN ŠTEVILU OTROK V DRUŽINI (nadaljevanje)
2.1. *FAMILIES BY TYPE AND NUMBER OF CHILDREN IN THE FAMILY (continued)*

TIP DRUŽINE *TYPE OF FAMILY*	SKUPAJ *TOTAL*	ŠTEVILO OTROK *NUMBER OF CHILDREN*									
		1	2	3	4	5	6	7	8	9	10 IN VEČ *10 AND MORE*
MESTNA NASELJA	7148	2842	2627	269	31	3	2	2	-	-	-
ZAKONSKI PAR BREZ OTROK	1338	-	-	-	-	-	-	-	-	-	-
ZAKONSKI PAR Z OTROKI	4519	1939	2319	225	29	3	2	2	-	-	-
MATI Z OTROKI	1043	760	247	34	2	-	-	-	-	-	-
OČE Z OTROKI	137	95	35	7	-	-	-	-	-	-	-
NEPOROČEN PAR BREZ OTROK	34	-	-	-	-	-	-	-	-	-	-
NEPOROČEN PAR Z OTROKI	77	48	26	3	-	-	-	-	-	-	-
DRUGA NASELJA	9637	3496	3305	617	69	12	5	-	1	-	-
ZAKONSKI PAR BREZ OTROK	2099	-	-	-	-	-	-	-	-	-	-
ZAKONSKI PAR Z OTROKI	6014	2421	2974	543	63	12	3	-	1	-	-
MATI Z OTROKI	1274	936	268	63	5	-	2	-	-	-	-
OČE Z OTROKI	172	111	50	10	1	-	-	-	-	-	-
NEPOROČEN PAR BREZ OTROK	33	-	-	-	-	-	-	-	-	-	-
NEPOROČEN PAR Z OTROKI	45	28	16	1	-	-	-	-	-	-	-
NOVO MESTO	16084	5422	6194	1351	218	48	13	4	1	1	1
ZAKONSKI PAR BREZ OTROK	2748	-	-	-	-	-	-	-	-	-	-
ZAKONSKI PAR Z OTROKI	10532	3621	5463	1203	188	41	10	3	1	1	1
MATI Z OTROKI	2195	1489	573	103	25	3	1	1	-	-	-
OČE Z OTROKI	336	202	95	29	4	4	2	-	-	-	-
NEPOROČEN PAR BREZ OTROK	83	-	-	-	-	-	-	-	-	-	-
NEPOROČEN PAR Z OTROKI	190	110	63	16	1	-	-	-	-	-	-
MESTNA NASELJA	6367	2372	2497	324	29	12	5	1	-	1	-
ZAKONSKI PAR BREZ OTROK	1083	-	-	-	-	-	-	-	-	-	-
ZAKONSKI PAR Z OTROKI	4069	1570	2181	277	25	11	4	-	-	1	-
MATI Z OTROKI	948	669	241	32	4	-	1	1	-	-	-
OČE Z OTROKI	120	73	40	6	-	1	-	-	-	-	-
NEPOROČEN PAR BREZ OTROK	43	-	-	-	-	-	-	-	-	-	-
NEPOROČEN PAR Z OTROKI	104	60	35	9	-	-	-	-	-	-	-
DRUGA NASELJA	9717	3050	3697	1027	189	36	8	3	1	-	1
ZAKONSKI PAR BREZ OTROK	1665	-	-	-	-	-	-	-	-	-	-
ZAKONSKI PAR Z OTROKI	6463	2051	3282	926	163	30	6	3	1	-	1
MATI Z OTROKI	1247	820	332	71	21	3	-	-	-	-	-
OČE Z OTROKI	216	129	55	23	4	3	2	-	-	-	-
NEPOROČEN PAR BREZ OTROK	40	-	-	-	-	-	-	-	-	-	-
NEPOROČEN PAR Z OTROKI	86	50	28	7	1	-	-	-	-	-	-
ORMOŽ	4866	1724	1549	448	65	19	2	-	-	-	1
ZAKONSKI PAR BREZ OTROK	1010	-	-	-	-	-	-	-	-	-	-
ZAKONSKI PAR Z OTROKI	2661	949	1262	376	53	18	2	-	-	-	1
MATI Z OTROKI	829	570	199	48	11	1	-	-	-	-	-
OČE Z OTROKI	120	83	27	10	-	-	-	-	-	-	-
NEPOROČEN PAR BREZ OTROK	48	-	-	-	-	-	-	-	-	-	-
NEPOROČEN PAR Z OTROKI	198	122	61	14	1	-	-	-	-	-	-
MESTNA NASELJA	696	264	251	38	4	1	-	-	-	-	-
ZAKONSKI PAR BREZ OTROK	133	-	-	-	-	-	-	-	-	-	-
ZAKONSKI PAR Z OTROKI	394	153	208	29	3	1	-	-	-	-	-
MATI Z OTROKI	113	75	28	9	1	-	-	-	-	-	-
OČE Z OTROKI	10	5	5	-	-	-	-	-	-	-	-
NEPOROČEN PAR BREZ OTROK	5	-	-	-	-	-	-	-	-	-	-
NEPOROČEN PAR Z OTROKI	41	31	10	-	-	-	-	-	-	-	-
DRUGA NASELJA	4170	1460	1298	410	61	18	2	-	-	-	1
ZAKONSKI PAR BREZ OTROK	877	-	-	-	-	-	-	-	-	-	-
ZAKONSKI PAR Z OTROKI	2267	796	1054	347	50	17	2	-	-	-	1
MATI Z OTROKI	716	495	171	39	10	1	-	-	-	-	-
OČE Z OTROKI	110	78	22	10	-	-	-	-	-	-	-
NEPOROČEN PAR BREZ OTROK	43	-	-	-	-	-	-	-	-	-	-
NEPOROČEN PAR Z OTROKI	157	91	51	14	1	-	-	-	-	-	-
PESNICA	5109	2097	1525	316	58	21	7	3	1	-	-
ZAKONSKI PAR BREZ OTROK	1010	-	-	-	-	-	-	-	-	-	-
ZAKONSKI PAR Z OTROKI	2864	1270	1264	256	45	20	6	2	1	-	-
MATI Z OTROKI	804	583	164	45	11	-	1	-	-	-	-
OČE Z OTROKI	152	101	44	5	1	-	-	1	-	-	-
NEPOROČEN PAR BREZ OTROK	71	-	-	-	-	-	-	-	-	-	-
NEPOROČEN PAR Z OTROKI	208	143	53	10	1	1	-	-	-	-	-
MESTNA NASELJA	271	109	80	11	-	1	-	-	-	-	-
ZAKONSKI PAR BREZ OTROK	64	-	-	-	-	-	-	-	-	-	-
ZAKONSKI PAR Z OTROKI	151	76	64	10	-	1	-	-	-	-	-
MATI Z OTROKI	36	22	13	1	-	-	-	-	-	-	-
OČE Z OTROKI	8	7	1	-	-	-	-	-	-	-	-
NEPOROČEN PAR BREZ OTROK	6	-	-	-	-	-	-	-	-	-	-
NEPOROČEN PAR Z OTROKI	6	4	2	-	-	-	-	-	-	-	-
DRUGA NASELJA	4838	1988	1445	305	58	20	7	3	1	-	-
ZAKONSKI PAR BREZ OTROK	946	-	-	-	-	-	-	-	-	-	-
ZAKONSKI PAR Z OTROKI	2713	1194	1200	246	45	19	6	2	1	-	-
MATI Z OTROKI	768	561	151	44	11	-	1	-	-	-	-
OČE Z OTROKI	144	94	43	5	1	-	-	1	-	-	-
NEPOROČEN PAR BREZ OTROK	65	-	-	-	-	-	-	-	-	-	-
NEPOROČEN PAR Z OTROKI	202	139	51	10	1	1	-	-	-	-	-

2.1. DRUŽINE PO TIPU IN ŠTEVILU OTROK V DRUŽINI (nadaljevanje)
2.1. *FAMILIES BY TYPE AND NUMBER OF CHILDREN IN THE FAMILY* *(continued)*

TIP DRUŽINE *TYPE OF FAMILY*	SKUPAJ *TOTAL*	ŠTEVILO OTROK *NUMBER OF CHILDREN*									
		1	2	3	4	5	6	7	8	9	10 IN VEČ *10 AND MORE*
PIRAN - PIRANO	4860	1948	1613	164	20	8	-	-	-	-	-
ZAKONSKI PAR BREZ OTROK	1045	-	-	-	-	-	-	-	-	-	-
ZAKONSKI PAR Z OTROKI	2608	1151	1310	130	13	4	-	-	-	-	-
MATI Z OTROKI	873	607	236	23	5	2	-	-	-	-	-
OČE Z OTROKI	157	117	31	5	2	2	-	-	-	-	-
NEPOROČEN PAR BREZ OTROK	62	-	-	-	-	-	-	-	-	-	-
NEPOROČEN PAR Z OTROKI	115	73	36	6	-	-	-	-	-	-	-
MESTNA NASELJA	3832	1573	1269	128	18	7	-	-	-	-	-
ZAKONSKI PAR BREZ OTROK	785	-	-	-	-	-	-	-	-	-	-
ZAKONSKI PAR Z OTROKI	2030	900	1016	100	11	3	-	-	-	-	-
MATI Z OTROKI	736	516	194	19	5	2	-	-	-	-	-
OČE Z OTROKI	125	92	26	3	2	2	-	-	-	-	-
NEPOROČEN PAR BREZ OTROK	52	-	-	-	-	-	-	-	-	-	-
NEPOROČEN PAR Z OTROKI	104	65	33	6	-	-	-	-	-	-	-
DRUGA NASELJA	1028	375	344	36	2	1	-	-	-	-	-
ZAKONSKI PAR BREZ OTROK	260	-	-	-	-	-	-	-	-	-	-
ZAKONSKI PAR Z OTROKI	578	251	294	30	2	1	-	-	-	-	-
MATI Z OTROKI	137	91	42	4	-	-	-	-	-	-	-
OČE Z OTROKI	32	25	5	2	-	-	-	-	-	-	-
NEPOROČEN PAR BREZ OTROK	10	-	-	-	-	-	-	-	-	-	-
NEPOROČEN PAR Z OTROKI	11	8	3	-	-	-	-	-	-	-	-
POSTOJNA	5546	1906	2174	384	39	5	2	-	-	-	-
ZAKONSKI PAR BREZ OTROK	1011	-	-	-	-	-	-	-	-	-	-
ZAKONSKI PAR Z OTROKI	3550	1293	1883	334	33	5	2	-	-	-	-
MATI Z OTROKI	770	511	220	36	3	-	-	-	-	-	-
OČE Z OTROKI	125	74	42	8	1	-	-	-	-	-	-
NEPOROČEN PAR BREZ OTROK	25	-	-	-	-	-	-	-	-	-	-
NEPOROČEN PAR Z OTROKI	65	28	29	6	2	-	-	-	-	-	-
MESTNA NASELJA	2932	1078	1181	169	19	3	1	-	-	-	-
ZAKONSKI PAR BREZ OTROK	464	-	-	-	-	-	-	-	-	-	-
ZAKONSKI PAR Z OTROKI	1907	733	1011	144	15	3	1	-	-	-	-
MATI Z OTROKI	426	284	125	15	2	-	-	-	-	-	-
OČE Z OTROKI	69	38	24	7	-	-	-	-	-	-	-
NEPOROČEN PAR BREZ OTROK	17	-	-	-	-	-	-	-	-	-	-
NEPOROČEN PAR Z OTROKI	49	23	21	3	2	-	-	-	-	-	-
DRUGA NASELJA	2614	828	993	215	20	2	1	-	-	-	-
ZAKONSKI PAR BREZ OTROK	547	-	-	-	-	-	-	-	-	-	-
ZAKONSKI PAR Z OTROKI	1643	560	872	190	18	2	1	-	-	-	-
MATI Z OTROKI	344	227	95	21	1	-	-	-	-	-	-
OČE Z OTROKI	56	36	18	1	1	-	-	-	-	-	-
NEPOROČEN PAR BREZ OTROK	8	-	-	-	-	-	-	-	-	-	-
NEPOROČEN PAR Z OTROKI	16	5	8	3	-	-	-	-	-	-	-
PTUJ	19156	7187	6319	1397	267	76	23	10	1	-	1
ZAKONSKI PAR BREZ OTROK	3614	-	-	-	-	-	-	-	-	-	-
ZAKONSKI PAR Z OTROKI	10457	4029	5005	1130	207	59	19	6	1	-	1
MATI Z OTROKI	3287	2219	836	177	38	12	3	2	-	-	-
OČE Z OTROKI	565	357	161	35	10	1	-	1	-	-	-
NEPOROČEN PAR BREZ OTROK	261	-	-	-	-	-	-	-	-	-	-
NEPOROČEN PAR Z OTROKI	972	582	317	55	12	4	1	1	-	-	-
MESTNA NASELJA	5456	2257	1823	219	35	12	3	2	-	-	-
ZAKONSKI PAR BREZ OTROK	985	-	-	-	-	-	-	-	-	-	-
ZAKONSKI PAR Z OTROKI	2925	1309	1409	170	24	10	3	-	-	-	-
MATI Z OTROKI	936	638	253	38	4	2	-	1	-	-	-
OČE Z OTROKI	142	94	43	1	4	-	-	-	-	-	-
NEPOROČEN PAR BREZ OTROK	120	-	-	-	-	-	-	-	-	-	-
NEPOROČEN PAR Z OTROKI	348	216	118	10	3	-	-	1	-	-	-
DRUGA NASELJA	13700	4930	4496	1178	232	64	20	8	1	-	1
ZAKONSKI PAR BREZ OTROK	2629	-	-	-	-	-	-	-	-	-	-
ZAKONSKI PAR Z OTROKI	7532	2720	3596	960	183	49	16	6	1	-	1
MATI Z OTROKI	2351	1581	583	139	34	10	3	1	-	-	-
OČE Z OTROKI	423	263	118	34	6	1	-	1	-	-	-
NEPOROČEN PAR BREZ OTROK	141	-	-	-	-	-	-	-	-	-	-
NEPOROČEN PAR Z OTROKI	624	366	199	45	9	4	1	-	-	-	-
RADLJE OB DRAVI	4705	1686	1596	371	91	28	10	2	-	-	-
ZAKONSKI PAR BREZ OTROK	846	-	-	-	-	-	-	-	-	-	-
ZAKONSKI PAR Z OTROKI	2630	928	1305	293	74	21	7	2	-	-	-
MATI Z OTROKI	743	519	160	47	11	5	1	-	-	-	-
OČE Z OTROKI	95	68	22	4	-	1	-	-	-	-	-
NEPOROČEN PAR BREZ OTROK	75	-	-	-	-	-	-	-	-	-	-
NEPOROČEN PAR Z OTROKI	316	171	109	27	6	1	2	-	-	-	-
MESTNA NASELJA	831	314	299	47	6	3	1	1	-	-	-
ZAKONSKI PAR BREZ OTROK	140	-	-	-	-	-	-	-	-	-	-
ZAKONSKI PAR Z OTROKI	456	160	253	36	4	2	-	1	-	-	-
MATI Z OTROKI	136	102	25	7	-	1	1	-	-	-	-
OČE Z OTROKI	11	8	3	-	-	-	-	-	-	-	-
NEPOROČEN PAR BREZ OTROK	20	-	-	-	-	-	-	-	-	-	-
NEPOROČEN PAR Z OTROKI	68	44	18	4	2	-	-	-	-	-	-
DRUGA NASELJA	3874	1372	1297	324	85	25	9	1	-	-	-
ZAKONSKI PAR BREZ OTROK	706	-	-	-	-	-	-	-	-	-	-
ZAKONSKI PAR Z OTROKI	2174	768	1052	257	70	19	7	1	-	-	-
MATI Z OTROKI	607	417	135	40	11	4	-	-	-	-	-
OČE Z OTROKI	84	60	19	4	-	1	-	-	-	-	-
NEPOROČEN PAR BREZ OTROK	55	-	-	-	-	-	-	-	-	-	-
NEPOROČEN PAR Z OTROKI	248	127	91	23	4	1	2	-	-	-	-

2.1. DRUŽINE PO TIPU IN ŠTEVILU OTROK V DRUŽINI (nadaljevanje)
2.1. *FAMILIES BY TYPE AND NUMBER OF CHILDREN IN THE FAMILY* *(continued)*

TIP DRUŽINE *TYPE OF FAMILY*	SKUPAJ *TOTAL*	ŠTEVILO OTROK *NUMBER OF CHILDREN*									
		1	2	3	4	5	6	7	8	9	10 IN VEČ *10 AND MORE*
RADOVLJICA	9604	3626	3334	595	81	10	5	1	1	-	1
ZAKONSKI PAR BREZ OTROK	1888	-	-	-	-	-	-	-	-	-	-
ZAKONSKI PAR Z OTROKI	5490	2149	2757	501	68	9	3	1	1	-	1
MATI Z OTROKI	1736	1207	445	73	9	1	1	-	-	-	-
OČE Z OTROKI	246	170	60	13	3	-	-	-	-	-	-
NEPOROČEN PAR BREZ OTROK	62	-	-	-	-	-	-	-	-	-	-
NEPOROČEN PAR Z OTROKI	182	100	72	8	1	-	1	-	-	-	-
MESTNA NASELJA	4172	1688	1409	219	30	1	3	-	-	-	-
ZAKONSKI PAR BREZ OTROK	787	-	-	-	-	-	-	-	-	-	-
ZAKONSKI PAR Z OTROKI	2338	982	1154	175	25	1	1	-	-	-	-
MATI Z OTROKI	801	570	193	34	3	-	1	-	-	-	-
OČE Z OTROKI	124	84	32	6	2	-	-	-	-	-	-
NEPOROČEN PAR BREZ OTROK	35	-	-	-	-	-	-	-	-	-	-
NEPOROČEN PAR Z OTROKI	87	52	30	4	-	-	1	-	-	-	-
DRUGA NASELJA	5432	1938	1925	376	51	9	2	1	1	-	1
ZAKONSKI PAR BREZ OTROK	1101	-	-	-	-	-	-	-	-	-	-
ZAKONSKI PAR Z OTROKI	3152	1167	1603	326	43	8	2	1	1	-	1
MATI Z OTROKI	935	637	252	39	6	1	-	-	-	-	-
OČE Z OTROKI	122	86	28	7	1	-	-	-	-	-	-
NEPOROČEN PAR BREZ OTROK	27	-	-	-	-	-	-	-	-	-	-
NEPOROČEN PAR Z OTROKI	95	48	42	4	1	-	-	-	-	-	-
RAVNE NA KOROŠKEM	7878	2976	2752	383	57	9	5	2	-	-	-
ZAKONSKI PAR BREZ OTROK	1535	-	-	-	-	-	-	-	-	-	-
ZAKONSKI PAR Z OTROKI	4371	1725	2278	312	45	7	4	-	-	-	-
MATI Z OTROKI	1010	729	234	36	7	2	-	2	-	-	-
OČE Z OTROKI	143	99	35	8	1	-	-	-	-	-	-
NEPOROČEN PAR BREZ OTROK	159	-	-	-	-	-	-	-	-	-	-
NEPOROČEN PAR Z OTROKI	660	423	205	27	4	-	1	-	-	-	-
MESTNA NASELJA	5129	1969	1813	208	23	1	1	-	-	-	-
ZAKONSKI PAR BREZ OTROK	1015	-	-	-	-	-	-	-	-	-	-
ZAKONSKI PAR Z OTROKI	2855	1163	1506	166	18	1	1	-	-	-	-
MATI Z OTROKI	664	475	162	24	3	-	-	-	-	-	-
OČE Z OTROKI	91	66	21	4	-	-	-	-	-	-	-
NEPOROČEN PAR BREZ OTROK	99	-	-	-	-	-	-	-	-	-	-
NEPOROČEN PAR Z OTROKI	405	265	124	14	2	-	-	-	-	-	-
DRUGA NASELJA	2749	1007	939	175	34	8	4	2	-	-	-
ZAKONSKI PAR BREZ OTROK	520	-	-	-	-	-	-	-	-	-	-
ZAKONSKI PAR Z OTROKI	1516	562	772	146	27	6	3	-	-	-	-
MATI Z OTROKI	346	254	72	12	4	2	-	2	-	-	-
OČE Z OTROKI	52	33	14	4	1	-	-	-	-	-	-
NEPOROČEN PAR BREZ OTROK	60	-	-	-	-	-	-	-	-	-	-
NEPOROČEN PAR Z OTROKI	255	158	81	13	2	-	1	-	-	-	-
RIBNICA	3369	1065	1216	376	74	17	5	-	-	-	-
ZAKONSKI PAR BREZ OTROK	603	-	-	-	-	-	-	-	-	-	-
ZAKONSKI PAR Z OTROKI	2197	718	1048	343	69	15	4	-	-	-	-
MATI Z OTROKI	422	275	121	20	4	1	1	-	-	-	-
OČE Z OTROKI	107	56	37	12	1	1	-	-	-	-	-
NEPOROČEN PAR BREZ OTROK	13	-	-	-	-	-	-	-	-	-	-
NEPOROČEN PAR Z OTROKI	27	16	10	1	-	-	-	-	-	-	-
MESTNA NASELJA	903	297	364	84	6	4	1	-	-	-	-
ZAKONSKI PAR BREZ OTROK	140	-	-	-	-	-	-	-	-	-	-
ZAKONSKI PAR Z OTROKI	598	203	309	76	5	4	1	-	-	-	-
MATI Z OTROKI	118	73	38	6	1	-	-	-	-	-	-
OČE Z OTROKI	25	13	11	1	-	-	-	-	-	-	-
NEPOROČEN PAR BREZ OTROK	7	-	-	-	-	-	-	-	-	-	-
NEPOROČEN PAR Z OTROKI	15	8	6	1	-	-	-	-	-	-	-
DRUGA NASELJA	2466	768	852	292	68	13	4	-	-	-	-
ZAKONSKI PAR BREZ OTROK	463	-	-	-	-	-	-	-	-	-	-
ZAKONSKI PAR Z OTROKI	1599	515	739	267	64	11	3	-	-	-	-
MATI Z OTROKI	304	202	83	14	3	1	1	-	-	-	-
OČE Z OTROKI	82	43	26	11	1	1	-	-	-	-	-
NEPOROČEN PAR BREZ OTROK	6	-	-	-	-	-	-	-	-	-	-
NEPOROČEN PAR Z OTROKI	12	8	4	-	-	-	-	-	-	-	-
RUŠE	4418	1773	1422	229	45	10	3	2	1	-	-
ZAKONSKI PAR BREZ OTROK	854	-	-	-	-	-	-	-	-	-	-
ZAKONSKI PAR Z OTROKI	2527	1129	1178	173	36	7	3	1	-	-	-
MATI Z OTROKI	653	450	159	36	4	3	-	1	-	-	-
OČE Z OTROKI	118	73	31	10	3	-	-	-	1	-	-
NEPOROČEN PAR BREZ OTROK	79	-	-	-	-	-	-	-	-	-	-
NEPOROČEN PAR Z OTROKI	187	121	54	10	2	-	-	-	-	-	-
MESTNA NASELJA	1379	588	431	62	12	5	2	1	-	-	-
ZAKONSKI PAR BREZ OTROK	256	-	-	-	-	-	-	-	-	-	-
ZAKONSKI PAR Z OTROKI	823	389	381	38	9	3	2	1	-	-	-
MATI Z OTROKI	195	145	30	16	2	2	-	-	-	-	-
OČE Z OTROKI	35	25	7	3	-	-	-	-	-	-	-
NEPOROČEN PAR BREZ OTROK	22	-	-	-	-	-	-	-	-	-	-
NEPOROČEN PAR Z OTROKI	48	29	13	5	1	-	-	-	-	-	-
DRUGA NASELJA	3039	1185	991	167	33	5	1	1	1	-	-
ZAKONSKI PAR BREZ OTROK	598	-	-	-	-	-	-	-	-	-	-
ZAKONSKI PAR Z OTROKI	1704	740	797	135	27	4	1	-	-	-	-
MATI Z OTROKI	458	305	129	20	2	1	-	1	-	-	-
OČE Z OTROKI	83	48	24	7	3	-	-	-	1	-	-
NEPOROČEN PAR BREZ OTROK	57	-	-	-	-	-	-	-	-	-	-
NEPOROČEN PAR Z OTROKI	139	92	41	5	1	-	-	-	-	-	-

2.1. DRUŽINE PO TIPU IN ŠTEVILU OTROK V DRUŽINI (nadaljevanje)
2.1. *FAMILIES BY TYPE AND NUMBER OF CHILDREN IN THE FAMILY* *(continued)*

TIP DRUŽINE *TYPE OF FAMILY*	SKUPAJ *TOTAL*	ŠTEVILO OTROK *NUMBER OF CHILDREN*									
		1	2	3	4	5	6	7	8	9	10 IN VEČ *10 AND MORE*
SEVNICA	5127	1763	1800	447	92	20	-	-	-	-	-
ZAKONSKI PAR BREZ OTROK	966	-	-	-	-	-	-	-	-	-	-
ZAKONSKI PAR Z OTROKI	3128	1104	1537	390	80	17	-	-	-	-	-
MATI Z OTROKI	757	520	189	39	6	3	-	-	-	-	-
OČE Z OTROKI	128	76	39	8	5	-	-	-	-	-	-
NEPOROČEN PAR BREZ OTROK	39	-	-	-	-	-	-	-	-	-	-
NEPOROČEN PAR Z OTROKI	109	63	35	10	1	-	-	-	-	-	-
MESTNA NASELJA	1419	517	551	73	12	3	-	-	-	-	-
ZAKONSKI PAR BREZ OTROK	251	-	-	-	-	-	-	-	-	-	-
ZAKONSKI PAR Z OTROKI	882	329	477	63	11	2	-	-	-	-	-
MATI Z OTROKI	206	145	54	6	-	1	-	-	-	-	-
OČE Z OTROKI	24	15	8	1	-	-	-	-	-	-	-
NEPOROČEN PAR BREZ OTROK	12	-	-	-	-	-	-	-	-	-	-
NEPOROČEN PAR Z OTROKI	44	28	12	3	1	-	-	-	-	-	-
DRUGA NASELJA	3708	1246	1249	374	80	17	-	-	-	-	-
ZAKONSKI PAR BREZ OTROK	715	-	-	-	-	-	-	-	-	-	-
ZAKONSKI PAR Z OTROKI	2246	775	1060	327	69	15	-	-	-	-	-
MATI Z OTROKI	551	375	135	33	6	2	-	-	-	-	-
OČE Z OTROKI	104	61	31	7	5	-	-	-	-	-	-
NEPOROČEN PAR BREZ OTROK	27	-	-	-	-	-	-	-	-	-	-
NEPOROČEN PAR Z OTROKI	65	35	23	7	-	-	-	-	-	-	-
SEŽANA	6790	2511	2411	256	34	4	2	1	-	-	-
ZAKONSKI PAR BREZ OTROK	1539	-	-	-	-	-	-	-	-	-	-
ZAKONSKI PAR Z OTROKI	4140	1721	2156	230	28	4	1	-	-	-	-
MATI Z OTROKI	893	658	212	17	5	-	-	1	-	-	-
OČE Z OTROKI	137	99	29	8	1	-	-	-	-	-	-
NEPOROČEN PAR BREZ OTROK	32	-	-	-	-	-	-	-	-	-	-
NEPOROČEN PAR Z OTROKI	49	33	14	1	-	-	1	-	-	-	-
MESTNA NASELJA	1416	563	523	43	1	1	-	-	-	-	-
ZAKONSKI PAR BREZ OTROK	271	-	-	-	-	-	-	-	-	-	-
ZAKONSKI PAR Z OTROKI	875	384	452	37	1	1	-	-	-	-	-
MATI Z OTROKI	210	146	60	4	-	-	-	-	-	-	-
OČE Z OTROKI	30	21	7	2	-	-	-	-	-	-	-
NEPOROČEN PAR BREZ OTROK	14	-	-	-	-	-	-	-	-	-	-
NEPOROČEN PAR Z OTROKI	16	12	4	-	-	-	-	-	-	-	-
DRUGA NASELJA	5374	1948	1888	213	33	3	2	1	-	-	-
ZAKONSKI PAR BREZ OTROK	1268	-	-	-	-	-	-	-	-	-	-
ZAKONSKI PAR Z OTROKI	3265	1337	1704	193	27	3	1	-	-	-	-
MATI Z OTROKI	683	512	152	13	5	-	-	1	-	-	-
OČE Z OTROKI	107	78	22	6	1	-	-	-	-	-	-
NEPOROČEN PAR BREZ OTROK	18	-	-	-	-	-	-	-	-	-	-
NEPOROČEN PAR Z OTROKI	33	21	10	1	-	-	1	-	-	-	-
SLOVENJ GRADEC	5789	2031	2153	497	84	20	3	1	1	-	-
ZAKONSKI PAR BREZ OTROK	923	-	-	-	-	-	-	-	-	-	-
ZAKONSKI PAR Z OTROKI	3389	1116	1763	420	75	13	1	1	-	-	-
MATI Z OTROKI	933	652	222	48	7	3	1	-	-	-	-
OČE Z OTROKI	124	75	36	10	-	2	-	-	1	-	-
NEPOROČEN PAR BREZ OTROK	76	-	-	-	-	-	-	-	-	-	-
NEPOROČEN PAR Z OTROKI	344	188	132	19	2	2	1	-	-	-	-
MESTNA NASELJA	2352	854	885	146	20	3	2	-	-	-	-
ZAKONSKI PAR BREZ OTROK	397	-	-	-	-	-	-	-	-	-	-
ZAKONSKI PAR Z OTROKI	1317	468	715	114	18	1	1	-	-	-	-
MATI Z OTROKI	393	274	98	19	1	1	-	-	-	-	-
OČE Z OTROKI	43	26	15	2	-	-	-	-	-	-	-
NEPOROČEN PAR BREZ OTROK	45	-	-	-	-	-	-	-	-	-	-
NEPOROČEN PAR Z OTROKI	157	86	57	11	1	1	1	-	-	-	-
DRUGA NASELJA	3437	1177	1268	351	64	17	1	1	1	-	-
ZAKONSKI PAR BREZ OTROK	526	-	-	-	-	-	-	-	-	-	-
ZAKONSKI PAR Z OTROKI	2072	648	1048	306	57	12	-	1	-	-	-
MATI Z OTROKI	540	378	124	29	6	2	1	-	-	-	-
OČE Z OTROKI	81	49	21	8	-	2	-	-	1	-	-
NEPOROČEN PAR BREZ OTROK	31	-	-	-	-	-	-	-	-	-	-
NEPOROČEN PAR Z OTROKI	187	102	75	8	1	1	-	-	-	-	-
SLOVENSKA BISTRICA	9055	3231	3105	701	144	36	13	3	2	1	-
ZAKONSKI PAR BREZ OTROK	1724	-	-	-	-	-	-	-	-	-	-
ZAKONSKI PAR Z OTROKI	5180	1858	2581	582	113	31	9	3	2	1	-
MATI Z OTROKI	1454	1001	349	79	21	2	2	-	-	-	-
OČE Z OTROKI	259	165	64	22	7	-	1	-	-	-	-
NEPOROČEN PAR BREZ OTROK	95	-	-	-	-	-	-	-	-	-	-
NEPOROČEN PAR Z OTROKI	343	207	111	18	3	3	1	-	-	-	-
MESTNA NASELJA	1989	803	671	79	8	1	-	-	-	-	-
ZAKONSKI PAR BREZ OTROK	396	-	-	-	-	-	-	-	-	-	-
ZAKONSKI PAR Z OTROKI	1066	461	548	51	6	-	-	-	-	-	-
MATI Z OTROKI	351	248	80	20	2	1	-	-	-	-	-
OČE Z OTROKI	41	29	8	4	-	-	-	-	-	-	-
NEPOROČEN PAR BREZ OTROK	31	-	-	-	-	-	-	-	-	-	-
NEPOROČEN PAR Z OTROKI	104	65	35	4	-	-	-	-	-	-	-
DRUGA NASELJA	7066	2428	2434	622	136	35	13	3	2	1	-
ZAKONSKI PAR BREZ OTROK	1328	-	-	-	-	-	-	-	-	-	-
ZAKONSKI PAR Z OTROKI	4114	1397	2033	531	107	31	9	3	2	1	-
MATI Z OTROKI	1103	753	269	59	19	1	2	-	-	-	-
OČE Z OTROKI	218	136	56	18	7	-	1	-	-	-	-
NEPOROČEN PAR BREZ OTROK	64	-	-	-	-	-	-	-	-	-	-
NEPOROČEN PAR Z OTROKI	239	142	76	14	3	3	1	-	-	-	-

2.1. DRUŽINE PO TIPU IN ŠTEVILU OTROK V DRUŽINI (nadaljevanje)
2.1. *FAMILIES BY TYPE AND NUMBER OF CHILDREN IN THE FAMILY* *(continued)*

TIP DRUŽINE *TYPE OF FAMILY*	SKUPAJ *TOTAL*	ŠTEVILO OTROK *NUMBER OF CHILDREN*									
		1	2	3	4	5	6	7	8	9	10 IN VEČ *10 AND MORE*
SLOVENSKE KONJICE	5941	2014	2185	528	107	26	10	3	3	-	-
ZAKONSKI PAR BREZ OTROK	1008	-	-	-	-	-	-	-	-	-	-
ZAKONSKI PAR Z OTROKI	3716	1252	1878	461	91	22	8	2	2	-	-
MATI Z OTROKI	808	561	185	48	9	3	1	1	-	-	-
OČE Z OTROKI	147	81	50	11	5	-	-	-	-	-	-
NEPOROČEN PAR BREZ OTROK	57	-	-	-	-	-	-	-	-	-	-
NEPOROČEN PAR Z OTROKI	205	120	72	8	2	1	1	-	1	-	-
MESTNA NASELJA	2226	822	854	145	19	4	1	-	-	-	-
ZAKONSKI PAR BREZ OTROK	345	-	-	-	-	-	-	-	-	-	-
ZAKONSKI PAR Z OTROKI	1411	531	737	124	15	3	1	-	-	-	-
MATI Z OTROKI	295	206	69	18	1	1	-	-	-	-	-
OČE Z OTROKI	40	27	10	-	3	-	-	-	-	-	-
NEPOROČEN PAR BREZ OTROK	36	-	-	-	-	-	-	-	-	-	-
NEPOROČEN PAR Z OTROKI	99	58	38	3	-	-	-	-	-	-	-
DRUGA NASELJA	3715	1192	1331	383	88	22	9	3	3	-	-
ZAKONSKI PAR BREZ OTROK	663	-	-	-	-	-	-	-	-	-	-
ZAKONSKI PAR Z OTROKI	2305	721	1141	337	76	19	7	2	2	-	-
MATI Z OTROKI	513	355	116	30	8	2	1	1	-	-	-
OČE Z OTROKI	107	54	40	11	2	-	-	-	-	-	-
NEPOROČEN PAR BREZ OTROK	21	-	-	-	-	-	-	-	-	-	-
NEPOROČEN PAR Z OTROKI	106	62	34	5	2	1	1	-	1	-	-
ŠENTJUR PRI CELJU	5174	1798	1842	480	87	26	5	6	-	-	-
ZAKONSKI PAR BREZ OTROK	909	-	-	-	-	-	-	-	-	-	-
ZAKONSKI PAR Z OTROKI	3277	1169	1576	425	75	22	4	6	-	-	-
MATI Z OTROKI	724	477	194	40	9	3	1	-	-	-	-
OČE Z OTROKI	140	100	33	6	1	-	-	-	-	-	-
NEPOROČEN PAR BREZ OTROK	21	-	-	-	-	-	-	-	-	-	-
NEPOROČEN PAR Z OTROKI	103	52	39	9	2	1	-	-	-	-	-
MESTNA NASELJA	1290	490	505	67	8	1	-	-	-	-	-
ZAKONSKI PAR BREZ OTROK	211	-	-	-	-	-	-	-	-	-	-
ZAKONSKI PAR Z OTROKI	858	351	442	58	6	1	-	-	-	-	-
MATI Z OTROKI	162	103	51	7	1	-	-	-	-	-	-
OČE Z OTROKI	30	22	7	1	-	-	-	-	-	-	-
NEPOROČEN PAR BREZ OTROK	8	-	-	-	-	-	-	-	-	-	-
NEPOROČEN PAR Z OTROKI	21	14	5	1	1	-	-	-	-	-	-
DRUGA NASELJA	3884	1308	1337	413	79	25	5	6	-	-	-
ZAKONSKI PAR BREZ OTROK	698	-	-	-	-	-	-	-	-	-	-
ZAKONSKI PAR Z OTROKI	2419	818	1134	367	69	21	4	6	-	-	-
MATI Z OTROKI	562	374	143	33	8	3	1	-	-	-	-
OČE Z OTROKI	110	78	26	5	1	-	-	-	-	-	-
NEPOROČEN PAR BREZ OTROK	13	-	-	-	-	-	-	-	-	-	-
NEPOROČEN PAR Z OTROKI	82	38	34	8	1	1	-	-	-	-	-
ŠKOFJA LOKA	10121	3136	3677	1189	280	75	28	7	4	-	1
ZAKONSKI PAR BREZ OTROK	1681	-	-	-	-	-	-	-	-	-	-
ZAKONSKI PAR Z OTROKI	6659	2029	3188	1074	261	71	25	7	3	-	1
MATI Z OTROKI	1377	897	377	88	8	3	3	-	1	-	-
OČE Z OTROKI	184	112	47	18	7	-	-	-	-	-	-
NEPOROČEN PAR BREZ OTROK	43	-	-	-	-	-	-	-	-	-	-
NEPOROČEN PAR Z OTROKI	177	98	65	9	4	1	-	-	-	-	-
MESTNA NASELJA	6003	1937	2399	555	87	18	5	1	-	-	1
ZAKONSKI PAR BREZ OTROK	966	-	-	-	-	-	-	-	-	-	-
ZAKONSKI PAR Z OTROKI	3921	1269	2058	494	78	16	4	1	-	-	1
MATI Z OTROKI	850	535	266	44	3	1	1	-	-	-	-
OČE Z OTROKI	97	62	24	8	3	-	-	-	-	-	-
NEPOROČEN PAR BREZ OTROK	34	-	-	-	-	-	-	-	-	-	-
NEPOROČEN PAR Z OTROKI	135	71	51	9	3	1	-	-	-	-	-
DRUGA NASELJA	4118	1199	1278	634	193	57	23	6	4	-	-
ZAKONSKI PAR BREZ OTROK	715	-	-	-	-	-	-	-	-	-	-
ZAKONSKI PAR Z OTROKI	2738	760	1130	580	183	55	21	6	3	-	-
MATI Z OTROKI	527	362	111	44	5	2	2	-	1	-	-
OČE Z OTROKI	87	50	23	10	4	-	-	-	-	-	-
NEPOROČEN PAR BREZ OTROK	9	-	-	-	-	-	-	-	-	-	-
NEPOROČEN PAR Z OTROKI	42	27	14	-	1	-	-	-	-	-	-
ŠMARJE PRI JELŠAH	8592	3067	2893	767	156	36	5	6	2	1	-
ZAKONSKI PAR BREZ OTROK	1602	-	-	-	-	-	-	-	-	-	-
ZAKONSKI PAR Z OTROKI	5251	1946	2471	662	133	28	3	5	2	1	-
MATI Z OTROKI	1287	893	289	77	18	8	1	1	-	-	-
OČE Z OTROKI	232	143	70	15	4	-	-	-	-	-	-
NEPOROČEN PAR BREZ OTROK	57	-	-	-	-	-	-	-	-	-	-
NEPOROČEN PAR Z OTROKI	163	85	63	13	1	-	1	-	-	-	-
MESTNA NASELJA	1693	681	623	93	12	1	-	1	-	-	-
ZAKONSKI PAR BREZ OTROK	270	-	-	-	-	-	-	-	-	-	-
ZAKONSKI PAR Z OTROKI	1074	443	543	76	10	1	-	1	-	-	-
MATI Z OTROKI	265	196	54	13	2	-	-	-	-	-	-
OČE Z OTROKI	43	28	13	2	-	-	-	-	-	-	-
NEPOROČEN PAR BREZ OTROK	12	-	-	-	-	-	-	-	-	-	-
NEPOROČEN PAR Z OTROKI	29	14	13	2	-	-	-	-	-	-	-
DRUGA NASELJA	6899	2386	2270	674	144	35	5	5	2	1	-
ZAKONSKI PAR BREZ OTROK	1332	-	-	-	-	-	-	-	-	-	-
ZAKONSKI PAR Z OTROKI	4177	1503	1928	586	123	27	3	4	2	1	-
MATI Z OTROKI	1022	697	235	64	16	8	1	1	-	-	-
OČE Z OTROKI	189	115	57	13	4	-	-	-	-	-	-
NEPOROČEN PAR BREZ OTROK	45	-	-	-	-	-	-	-	-	-	-
NEPOROČEN PAR Z OTROKI	134	71	50	11	1	-	1	-	-	-	-

2.1. DRUŽINE PO TIPU IN ŠTEVILU OTROK V DRUŽINI (nadaljevanje)
2.1. *FAMILIES BY TYPE AND NUMBER OF CHILDREN IN THE FAMILY* *(continued)*

TIP DRUŽINE *TYPE OF FAMILY*	SKUPAJ *TOTAL*	ŠTEVILO OTROK *NUMBER OF CHILDREN*									
		1	2	3	4	5	6	7	8	9	10 IN VEČ *10 AND MORE*
TOLMIN	5624	1958	1912	447	83	15	2	-	-	-	-
ZAKONSKI PAR BREZ OTROK	1170	-	-	-	-	-	-	-	-	-	-
ZAKONSKI PAR Z OTROKI	3385	1251	1654	389	77	13	1	-	-	-	-
MATI Z OTROKI	860	613	199	42	5	1	-	-	-	-	-
OČE Z OTROKI	99	61	31	6	1	-	-	-	-	-	-
NEPOROČEN PAR BREZ OTROK	37	-	-	-	-	-	-	-	-	-	-
NEPOROČEN PAR Z OTROKI	73	33	28	10	-	1	1	-	-	-	-
MESTNA NASELJA	1606	569	583	105	10	2	-	-	-	-	-
ZAKONSKI PAR BREZ OTROK	322	-	-	-	-	-	-	-	-	-	-
ZAKONSKI PAR Z OTROKI	978	371	507	88	10	2	-	-	-	-	-
MATI Z OTROKI	229	162	56	11	-	-	-	-	-	-	-
OČE Z OTROKI	24	16	8	-	-	-	-	-	-	-	-
NEPOROČEN PAR BREZ OTROK	15	-	-	-	-	-	-	-	-	-	-
NEPOROČEN PAR Z OTROKI	38	20	12	6	-	-	-	-	-	-	-
DRUGA NASELJA	4018	1389	1329	342	73	13	2	-	-	-	-
ZAKONSKI PAR BREZ OTROK	848	-	-	-	-	-	-	-	-	-	-
ZAKONSKI PAR Z OTROKI	2407	880	1147	301	67	11	1	-	-	-	-
MATI Z OTROKI	631	451	143	31	5	1	-	-	-	-	-
OČE Z OTROKI	75	45	23	6	1	-	-	-	-	-	-
NEPOROČEN PAR BREZ OTROK	22	-	-	-	-	-	-	-	-	-	-
NEPOROČEN PAR Z OTROKI	35	13	16	4	-	1	1	-	-	-	-
TRBOVLJE	5746	2346	1641	129	11	1	1	-	-	-	-
ZAKONSKI PAR BREZ OTROK	1518	-	-	-	-	-	-	-	-	-	-
ZAKONSKI PAR Z OTROKI	3170	1619	1436	104	9	1	1	-	-	-	-
MATI Z OTROKI	676	520	140	14	2	-	-	-	-	-	-
OČE Z OTROKI	139	108	30	1	-	-	-	-	-	-	-
NEPOROČEN PAR BREZ OTROK	99	-	-	-	-	-	-	-	-	-	-
NEPOROČEN PAR Z OTROKI	144	99	35	10	-	-	-	-	-	-	-
MESTNA NASELJA	5217	2145	1479	98	8	1	-	-	-	-	-
ZAKONSKI PAR BREZ OTROK	1392	-	-	-	-	-	-	-	-	-	-
ZAKONSKI PAR Z OTROKI	2846	1474	1291	74	6	1	-	-	-	-	-
MATI Z OTROKI	625	480	130	13	2	-	-	-	-	-	-
OČE Z OTROKI	126	99	26	1	-	-	-	-	-	-	-
NEPOROČEN PAR BREZ OTROK	94	-	-	-	-	-	-	-	-	-	-
NEPOROČEN PAR Z OTROKI	134	92	32	10	-	-	-	-	-	-	-
DRUGA NASELJA	529	201	162	31	3	-	1	-	-	-	-
ZAKONSKI PAR BREZ OTROK	126	-	-	-	-	-	-	-	-	-	-
ZAKONSKI PAR Z OTROKI	324	145	145	30	3	-	1	-	-	-	-
MATI Z OTROKI	51	40	10	1	-	-	-	-	-	-	-
OČE Z OTROKI	13	9	4	-	-	-	-	-	-	-	-
NEPOROČEN PAR BREZ OTROK	5	-	-	-	-	-	-	-	-	-	-
NEPOROČEN PAR Z OTROKI	10	7	3	-	-	-	-	-	-	-	-
TREBNJE	4690	1532	1715	506	101	19	6	3	-	1	-
ZAKONSKI PAR BREZ OTROK	788	-	-	-	-	-	-	-	-	-	-
ZAKONSKI PAR Z OTROKI	3024	987	1469	452	90	18	5	2	-	1	-
MATI Z OTROKI	691	435	204	43	8	-	1	-	-	-	-
OČE Z OTROKI	97	65	22	7	2	1	-	-	-	-	-
NEPOROČEN PAR BREZ OTROK	19	-	-	-	-	-	-	-	-	-	-
NEPOROČEN PAR Z OTROKI	71	45	20	4	1	-	-	1	-	-	-
MESTNA NASELJA	787	280	323	54	1	2	-	-	-	-	-
ZAKONSKI PAR BREZ OTROK	119	-	-	-	-	-	-	-	-	-	-
ZAKONSKI PAR Z OTROKI	540	193	294	50	1	2	-	-	-	-	-
MATI Z OTROKI	94	68	24	2	-	-	-	-	-	-	-
OČE Z OTROKI	9	6	2	1	-	-	-	-	-	-	-
NEPOROČEN PAR BREZ OTROK	8	-	-	-	-	-	-	-	-	-	-
NEPOROČEN PAR Z OTROKI	17	13	3	1	-	-	-	-	-	-	-
DRUGA NASELJA	3903	1252	1392	452	100	17	6	3	-	1	-
ZAKONSKI PAR BREZ OTROK	669	-	-	-	-	-	-	-	-	-	-
ZAKONSKI PAR Z OTROKI	2484	794	1175	402	89	16	5	2	-	1	-
MATI Z OTROKI	597	367	180	41	8	-	1	-	-	-	-
OČE Z OTROKI	88	59	20	6	2	1	-	-	-	-	-
NEPOROČEN PAR BREZ OTROK	11	-	-	-	-	-	-	-	-	-	-
NEPOROČEN PAR Z OTROKI	54	32	17	3	1	-	-	1	-	-	-
TRŽIČ	4206	1572	1467	297	47	13	2	1	-	-	-
ZAKONSKI PAR BREZ OTROK	768	-	-	-	-	-	-	-	-	-	-
ZAKONSKI PAR Z OTROKI	2527	960	1264	249	41	10	2	1	-	-	-
MATI Z OTROKI	663	480	148	29	4	2	-	-	-	-	-
OČE Z OTROKI	90	61	21	8	-	-	-	-	-	-	-
NEPOROČEN PAR BREZ OTROK	39	-	-	-	-	-	-	-	-	-	-
NEPOROČEN PAR Z OTROKI	119	71	34	11	2	1	-	-	-	-	-
MESTNA NASELJA	2313	897	803	142	20	6	2	-	-	-	-
ZAKONSKI PAR BREZ OTROK	423	-	-	-	-	-	-	-	-	-	-
ZAKONSKI PAR Z OTROKI	1328	519	672	115	16	4	2	-	-	-	-
MATI Z OTROKI	420	300	99	17	3	1	-	-	-	-	-
OČE Z OTROKI	40	31	7	2	-	-	-	-	-	-	-
NEPOROČEN PAR BREZ OTROK	20	-	-	-	-	-	-	-	-	-	-
NEPOROČEN PAR Z OTROKI	82	47	25	8	1	1	-	-	-	-	-
DRUGA NASELJA	1893	675	664	155	27	7	-	1	-	-	-
ZAKONSKI PAR BREZ OTROK	345	-	-	-	-	-	-	-	-	-	-
ZAKONSKI PAR Z OTROKI	1199	441	592	134	25	6	-	1	-	-	-
MATI Z OTROKI	243	180	49	12	1	1	-	-	-	-	-
OČE Z OTROKI	50	30	14	6	-	-	-	-	-	-	-
NEPOROČEN PAR BREZ OTROK	19	-	-	-	-	-	-	-	-	-	-
NEPOROČEN PAR Z OTROKI	37	24	9	3	1	-	-	-	-	-	-

2.1. DRUŽINE PO TIPU IN ŠTEVILU OTROK V DRUŽINI (nadaljevanje)
2.1. *FAMILIES BY TYPE AND NUMBER OF CHILDREN IN THE FAMILY* *(continued)*

TIP DRUŽINE *TYPE OF FAMILY*	SKUPAJ *TOTAL*	ŠTEVILO OTROK *NUMBER OF CHILDREN*									
		1	2	3	4	5	6	7	8	9	10 IN VEČ *10 AND MORE*
VELENJE	12141	4436	4761	704	95	33	5	-	-	-	-
ZAKONSKI PAR BREZ OTROK	1955	-	-	-	-	-	-	-	-	-	-
ZAKONSKI PAR Z OTROKI	7697	2846	4130	611	80	25	5	-	-	-	-
MATI Z OTROKI	1699	1166	455	62	11	5	-	-	-	-	-
OČE Z OTROKI	262	183	67	12	-	-	-	-	-	-	-
NEPOROČEN PAR BREZ OTROK	152	-	-	-	-	-	-	-	-	-	-
NEPOROČEN PAR Z OTROKI	376	241	109	19	4	3	-	-	-	-	-
MESTNA NASELJA	8664	3212	3553	423	48	16	2	-	-	-	-
ZAKONSKI PAR BREZ OTROK	1285	-	-	-	-	-	-	-	-	-	-
ZAKONSKI PAR Z OTROKI	5508	2032	3066	359	39	10	2	-	-	-	-
MATI Z OTROKI	1247	855	344	38	6	4	-	-	-	-	-
OČE Z OTROKI	190	128	51	11	-	-	-	-	-	-	-
NEPOROČEN PAR BREZ OTROK	125	-	-	-	-	-	-	-	-	-	-
NEPOROČEN PAR Z OTROKI	309	197	92	15	3	2	-	-	-	-	-
DRUGA NASELJA	3477	1224	1208	281	47	17	3	-	-	-	-
ZAKONSKI PAR BREZ OTROK	670	-	-	-	-	-	-	-	-	-	-
ZAKONSKI PAR Z OTROKI	2189	814	1064	252	41	15	3	-	-	-	-
MATI Z OTROKI	452	311	111	24	5	1	-	-	-	-	-
OČE Z OTROKI	72	55	16	1	-	-	-	-	-	-	-
NEPOROČEN PAR BREZ OTROK	27	-	-	-	-	-	-	-	-	-	-
NEPOROČEN PAR Z OTROKI	67	44	17	4	1	1	-	-	-	-	-
VRHNIKA	5411	1783	2090	431	78	7	2	-	-	-	-
ZAKONSKI PAR BREZ OTROK	984	-	-	-	-	-	-	-	-	-	-
ZAKONSKI PAR Z OTROKI	3497	1202	1833	387	69	5	1	-	-	-	-
MATI Z OTROKI	704	468	193	34	7	1	1	-	-	-	-
OČE Z OTROKI	113	68	37	6	1	1	-	-	-	-	-
NEPOROČEN PAR BREZ OTROK	36	-	-	-	-	-	-	-	-	-	-
NEPOROČEN PAR Z OTROKI	77	45	27	4	1	-	-	-	-	-	-
MESTNA NASELJA	2453	818	964	165	25	1	-	-	-	-	-
ZAKONSKI PAR BREZ OTROK	460	-	-	-	-	-	-	-	-	-	-
ZAKONSKI PAR Z OTROKI	1535	535	832	147	21	-	-	-	-	-	-
MATI Z OTROKI	361	243	98	15	4	1	-	-	-	-	-
OČE Z OTROKI	42	26	15	1	-	-	-	-	-	-	-
NEPOROČEN PAR BREZ OTROK	20	-	-	-	-	-	-	-	-	-	-
NEPOROČEN PAR Z OTROKI	35	14	19	2	-	-	-	-	-	-	-
DRUGA NASELJA	2958	965	1126	266	53	6	2	-	-	-	-
ZAKONSKI PAR BREZ OTROK	524	-	-	-	-	-	-	-	-	-	-
ZAKONSKI PAR Z OTROKI	1962	667	1001	240	48	5	1	-	-	-	-
MATI Z OTROKI	343	225	95	19	3	-	1	-	-	-	-
OČE Z OTROKI	71	42	22	5	1	1	-	-	-	-	-
NEPOROČEN PAR BREZ OTROK	16	-	-	-	-	-	-	-	-	-	-
NEPOROČEN PAR Z OTROKI	42	31	8	2	1	-	-	-	-	-	-
ZAGORJE OB SAVI	4849	1753	1629	265	52	8	3	1	-	1	-
ZAKONSKI PAR BREZ OTROK	1092	-	-	-	-	-	-	-	-	-	-
ZAKONSKI PAR Z OTROKI	2928	1193	1447	231	46	8	2	1	-	-	-
MATI Z OTROKI	625	444	147	28	5	-	-	-	-	1	-
OČE Z OTROKI	87	60	20	5	1	-	1	-	-	-	-
NEPOROČEN PAR BREZ OTROK	45	-	-	-	-	-	-	-	-	-	-
NEPOROČEN PAR Z OTROKI	72	56	15	1	-	-	-	-	-	-	-
MESTNA NASELJA	2178	842	699	85	11	2	-	-	-	1	-
ZAKONSKI PAR BREZ OTROK	506	-	-	-	-	-	-	-	-	-	-
ZAKONSKI PAR Z OTROKI	1243	549	614	69	9	2	-	-	-	-	-
MATI Z OTROKI	310	228	66	13	2	-	-	-	-	1	-
OČE Z OTROKI	43	31	10	2	-	-	-	-	-	-	-
NEPOROČEN PAR BREZ OTROK	32	-	-	-	-	-	-	-	-	-	-
NEPOROČEN PAR Z OTROKI	44	34	9	1	-	-	-	-	-	-	-
DRUGA NASELJA	2671	911	930	180	41	6	3	1	-	-	-
ZAKONSKI PAR BREZ OTROK	586	-	-	-	-	-	-	-	-	-	-
ZAKONSKI PAR Z OTROKI	1685	644	833	162	37	6	2	1	-	-	-
MATI Z OTROKI	315	216	81	15	3	-	-	-	-	-	-
OČE Z OTROKI	44	29	10	3	1	-	1	-	-	-	-
NEPOROČEN PAR BREZ OTROK	13	-	-	-	-	-	-	-	-	-	-
NEPOROČEN PAR Z OTROKI	28	22	6	-	-	-	-	-	-	-	-
ŽALEC	11114	4164	3842	654	101	25	7	5	-	-	-
ZAKONSKI PAR BREZ OTROK	2206	-	-	-	-	-	-	-	-	-	-
ZAKONSKI PAR Z OTROKI	6602	2657	3287	552	78	18	6	4	-	-	-
MATI Z OTROKI	1652	1176	392	64	15	4	-	1	-	-	-
OČE Z OTROKI	255	150	79	22	3	-	1	-	-	-	-
NEPOROČEN PAR BREZ OTROK	110	-	-	-	-	-	-	-	-	-	-
NEPOROČEN PAR Z OTROKI	289	181	84	16	5	3	-	-	-	-	-
MESTNA NASELJA	1552	669	521	67	7	3	-	1	-	-	-
ZAKONSKI PAR BREZ OTROK	265	-	-	-	-	-	-	-	-	-	-
ZAKONSKI PAR Z OTROKI	906	420	428	53	4	1	-	-	-	-	-
MATI Z OTROKI	283	197	74	7	3	1	-	1	-	-	-
OČE Z OTROKI	36	25	8	3	-	-	-	-	-	-	-
NEPOROČEN PAR BREZ OTROK	19	-	-	-	-	-	-	-	-	-	-
NEPOROČEN PAR Z OTROKI	43	27	11	4	-	1	-	-	-	-	-
DRUGA NASELJA	9562	3495	3321	587	94	22	7	4	-	-	-
ZAKONSKI PAR BREZ OTROK	1941	-	-	-	-	-	-	-	-	-	-
ZAKONSKI PAR Z OTROKI	5696	2237	2859	499	74	17	6	4	-	-	-
MATI Z OTROKI	1369	979	318	57	12	3	-	-	-	-	-
OČE Z OTROKI	219	125	71	19	3	-	1	-	-	-	-
NEPOROČEN PAR BREZ OTROK	91	-	-	-	-	-	-	-	-	-	-
NEPOROČEN PAR Z OTROKI	246	154	73	12	5	2	-	-	-	-	-

2.2. DRUŽINE BREZ OTROK IN Z OTROKI PO TIPU DRUŽINE IN ŠTEVILU OTROK
2.2. *FAMILIES WITHOUT CHILDREN AND WITH CHILDREN BY TYPE OF FAMILY AND NUMBER OF CHILDREN*

	SKUPAJ *TOTAL*	TIP DRUŽINE / *TYPE OF FAMILY*										
		ZAKONSKI PAR BREZ OTROK *MARRIED COUPLE WITHOUT CHILDREN*	ZAKONSKI PAR Z OTROKI *MARRIED COUPLE WITH CHILDREN*						MATI Z OTROKI *MOTHER WITH CHILDREN*			
			SKUPAJ *TOTAL*	ŠTEVILO OTROK *NUMBER OF CHILDREN*					SKUPAJ *TOTAL*	ŠTEVILO OTROK *NUMBER OF CHILDREN*		
				1	2	3	4	5 IN VEČ *5 AND MORE*		1	2	3 IN VEČ *3 AND MORE*
REPUBLIKA SLOVENIJA *REPUBLIC OF SLOVENIJA*	**551899**	**109594**	**325622**	**128869**	**160739**	**29388**	**5033**	**1593**	**85214**	**59763**	**21085**	**4366**
AJDOVŠČINA	6085	1110	4001	1358	1924	565	127	27	803	517	214	72
BREŽICE	6996	1631	4084	1728	2059	254	31	12	985	739	209	37
CELJE	18587	3993	10267	4606	4866	631	121	43	3174	2343	711	120
CERKNICA	4108	849	2607	949	1296	304	42	16	526	360	120	46
ČRNOMELJ	5038	1061	3199	1092	1691	334	58	24	598	407	152	39
DOMŽALE	12179	2035	7856	2738	4016	903	168	31	1774	1185	479	110
DRAVOGRAD	2395	439	1308	483	670	123	26	6	337	228	86	23
GORNJA RADGONA	5947	1084	3380	1285	1637	348	86	24	949	646	245	58
GROSUPLJE	7550	1273	4995	1627	2526	671	130	41	1006	660	266	80
HRASTNIK	3327	888	1877	956	827	88	5	1	381	293	76	12
IDRIJA	4607	799	2803	1032	1258	390	96	27	731	515	167	49
ILIRSKA BISTRICA	3999	807	2537	883	1409	217	24	4	553	390	132	31
IZOLA - ISOLA	4074	905	2305	967	1213	113	11	1	636	435	174	27
JESENICE	9134	1894	5213	2117	2680	353	53	10	1498	1070	383	45
KAMNIK	7928	1396	5071	1758	2563	623	101	26	1162	776	317	69
KOČEVJE	5241	1182	3214	1294	1624	239	45	12	632	424	171	37
KOPER - CAPODISTRIA	13369	3023	7936	3456	3993	425	52	10	1760	1252	453	55
KRANJ	20187	3576	12438	4365	6580	1248	192	53	3274	2223	890	161
KRŠKO	7866	1650	4856	1769	2498	503	62	24	981	683	242	56
LAŠKO	5328	1142	3087	1256	1478	280	52	21	763	536	190	37
LENART	4621	818	2737	984	1248	386	91	28	692	464	181	47
LENDAVA - LENDVA	7391	1857	4416	1677	2210	422	72	35	857	603	204	50
LITIJA	5038	844	3074	1010	1554	410	79	21	829	557	233	39
LJUBLJANA BEŽIGRAD	16700	3323	8911	3912	4378	534	64	23	3400	2431	875	94
LJUBLJANA CENTER	7604	1776	3280	1632	1443	169	31	5	1931	1426	449	56
LJUBLJANA MOSTE-POLJE	20403	3522	12152	4832	6385	818	91	26	3606	2530	930	146
LJUBLJANA ŠIŠKA	23612	4953	13203	5643	6559	852	120	29	4090	2939	1000	151
LJUBLJANA VIČ-RUDNIK	22499	4262	13352	5390	6513	1188	198	63	3645	2477	988	180
LJUTOMER	5209	1091	3014	1142	1473	311	69	19	803	557	183	63
LOGATEC	2583	413	1710	533	837	264	56	20	342	233	78	31
MARIBOR	44624	10198	23879	12154	10430	1047	176	72	7432	5491	1696	245
METLIKA	2176	396	1388	493	742	130	16	7	316	215	82	19
MOZIRJE	4536	843	2710	967	1336	320	63	24	778	548	190	40
MURSKA SOBOTA	18208	4127	10772	4549	5110	887	156	70	2528	1794	562	172
NOVA GORICA	16785	3437	10533	4360	5290	768	92	23	2317	1696	515	106
NOVO MESTO	16084	2748	10532	3621	5463	1203	188	57	2195	1489	573	133
ORMOŽ	4866	1010	2661	949	1262	376	53	21	829	570	199	60
PESNICA	5109	1010	2864	1270	1264	256	45	29	804	583	164	57
PIRAN - PIRANO	4860	1045	2608	1151	1310	130	13	4	873	607	236	30
POSTOJNA	5546	1011	3550	1293	1883	334	33	7	770	511	220	39
PTUJ	19156	3614	10457	4029	5005	1130	207	86	3287	2219	836	232
RADLJE OB DRAVI	4705	846	2630	928	1305	293	74	30	743	519	160	64
RADOVLJICA	9604	1888	5490	2149	2757	501	68	15	1736	1207	445	84
RAVNE NA KOROŠKEM	7878	1535	4371	1725	2278	312	45	11	1010	729	234	47
RIBNICA	3369	603	2197	718	1048	343	69	19	422	275	121	26
RUŠE	4418	854	2527	1129	1178	173	36	11	653	450	159	44
SEVNICA	5127	966	3128	1104	1537	390	80	17	757	520	189	48
SEŽANA	6790	1539	4140	1721	2156	230	28	5	893	658	212	23
SLOVENJ GRADEC	5789	923	3389	1116	1763	420	75	15	933	652	222	59
SLOVENSKA BISTRICA	9055	1724	5180	1858	2581	582	113	46	1454	1001	349	104
SLOVENSKE KONJICE	5941	1008	3716	1252	1878	461	91	34	808	561	185	62
ŠENTJUR PRI CELJU	5174	909	3277	1169	1576	425	75	32	724	477	194	53
ŠKOFJA LOKA	10121	1681	6659	2029	3188	1074	261	107	1377	897	377	103
ŠMARJE PRI JELŠAH	8592	1602	5251	1946	2471	662	133	39	1287	893	289	105
TOLMIN	5624	1170	3385	1251	1654	389	77	14	860	613	199	48
TRBOVLJE	5746	1518	3170	1619	1436	104	9	2	676	520	140	16
TREBNJE	4690	788	3024	987	1469	452	90	26	691	435	204	52
TRŽIČ	4206	768	2527	960	1264	249	41	13	663	480	148	35
VELENJE	12141	1955	7697	2846	4130	611	80	30	1699	1166	455	78
VRHNIKA	5411	984	3497	1202	1833	387	69	6	704	468	193	43
ZAGORJE OB SAVI	4849	1092	2928	1193	1447	231	46	11	625	444	147	34
ŽALEC	11114	2206	6602	2657	3287	552	78	28	1652	1176	392	84

2.2. DRUŽINE BREZ OTROK IN Z OTROKI PO TIPU DRUŽINE IN ŠTEVILU OTROK (nadaljevanje)
2.2. *FAMILIES WITHOUT CHILDREN AND WITH CHILDREN BY TYPE OF FAMILY AND NUMBER OF CHILDREN (continued)*

	TIP DRUŽINE / *TYPE OF FAMILY*										
	OČE Z OTROKI *FATHER WITH CHILDREN*				NEPOROČEN PAR BREZ OTROK *UNMARRIED COUPLE WITHOUT CHILDREN*	NEPOROČEN PAR Z OTROKI *UNMARRIED COUPLE WITH CHILDREN*					
	SKUPAJ *TOTAL*	ŠTEVILO OTROK *NUMBER OF CHILDREN*				SKUPAJ *TOTAL*	ŠTEVILO OTROK *NUMBER OF CHILDREN*				
		1	2	3 IN VEČ *3 AND MORE*			1	2	3	4	5 IN VEČ *5 AND MORE*
REPUBLIKA SLOVENIJA *REPUBLIC OF SLOVENIA*	**14095**	**9432**	**3725**	**938**	**4966**	**12408**	**7507**	**4013**	**690**	**127**	**71**
AJDOVŠČINA	133	76	43	14	14	24	16	7	1	-	-
BREŽICE	209	140	57	12	32	55	28	24	2	1	-
CELJE	509	377	116	16	226	418	262	133	11	9	3
CERKNICA	78	54	18	6	16	32	17	9	6	-	-
ČRNOMELJ	123	85	31	7	14	43	24	14	4	1	-
DOMŽALE	263	160	83	20	73	178	98	63	13	3	1
DRAVOGRAD	54	41	7	6	45	212	102	95	13	2	-
GORNJA RADGONA	150	98	43	9	91	293	182	90	15	5	1
GROSUPLJE	153	101	40	12	37	86	47	30	6	1	2
HRASTNIK	73	54	15	4	40	68	44	16	5	3	-
IDRIJA	99	69	23	7	47	128	82	39	5	1	1
ILIRSKA BISTRICA	77	52	22	3	8	17	9	8	-	-	-
IZOLA - ISOLA	100	68	26	6	43	85	51	28	6	-	-
JESENICE	241	170	64	7	98	190	94	80	12	3	1
KAMNIK	169	104	47	18	33	97	56	33	7	-	1
KOČEVJE	120	81	29	10	31	62	33	15	10	1	3
KOPER - CAPODISTRIA	310	224	77	9	126	214	133	71	8	2	-
KRANJ	459	295	135	29	122	318	181	116	19	2	-
KRŠKO	196	125	59	12	51	132	76	49	6	-	1
LAŠKO	142	97	31	14	51	143	91	42	7	2	1
LENART	132	88	29	15	45	197	108	61	20	4	4
LENDAVA - LENDVA	184	117	59	8	30	47	21	17	6	-	3
LITIJA	120	80	30	10	33	138	90	40	8	-	-
LJUBLJANA BEŽIGRAD	604	404	170	30	186	276	175	93	8	-	-
LJUBLJANA CENTER	358	263	76	19	93	166	97	58	11	-	-
LJUBLJANA MOSTE-POLJE	553	373	155	25	201	369	226	124	16	3	-
LJUBLJANA ŠIŠKA	770	527	206	37	231	365	226	118	19	2	-
LJUBLJANA VIČ-RUDNIK	644	420	183	41	217	379	231	123	18	5	2
LJUTOMER	135	98	23	14	31	135	67	55	9	2	2
LOGATEC	64	35	19	10	14	40	27	10	2	1	-
MARIBOR	1281	935	293	53	608	1226	832	337	49	6	2
METLIKA	63	35	19	9	4	9	5	2	2	-	-
MOZIRJE	94	67	23	4	23	88	54	24	7	3	-
MURSKA SOBOTA	469	306	129	34	90	222	140	55	13	7	7
NOVA GORICA	309	206	85	18	67	122	76	42	4	-	-
NOVO MESTO	336	202	95	39	83	190	110	63	16	1	-
ORMOŽ	120	83	27	10	48	198	122	61	14	1	-
PESNICA	152	101	44	7	71	208	143	53	10	1	1
PIRAN - PIRANO	157	117	31	9	62	115	73	36	6	-	-
POSTOJNA	125	74	42	9	25	65	28	29	6	2	-
PTUJ	565	357	161	47	261	972	582	317	55	12	6
RADLJE OB DRAVI	95	68	22	5	75	316	171	109	27	6	3
RADOVLJICA	246	170	60	16	62	182	100	72	8	1	1
RAVNE NA KOROŠKEM	143	99	35	9	159	660	423	205	27	4	1
RIBNICA	107	56	37	14	13	27	16	10	1	-	-
RUŠE		118	73	31	14	79	187	121	54	10	2
SEVNICA	128	76	39	13	39	109	63	35	10	1	-
SEŽANA	137	99	29	9	32	49	33	14	1	-	1
SLOVENJ GRADEC	124	75	36	13	76	344	188	132	19	2	3
SLOVENSKA BISTRICA	259	165	64	30	95	343	207	111	18	3	4
SLOVENSKE KONJICE	147	81	50	16	57	205	120	72	8	2	3
ŠENTJUR PRI CELJU	140	100	33	7	21	103	52	39	9	2	1
ŠKOFJA LOKA	184	112	47	25	43	177	98	65	9	4	1
ŠMARJE PRI JELŠAH	232	143	70	19	57	163	85	63	13	1	1
TOLMIN	99	61	31	7	37	73	33	28	10	-	2
TRBOVLJE	139	108	30	1	99	144	99	35	10	-	-
TREBNJE	97	65	22	10	19	71	45	20	4	1	1
TRŽIČ	90	61	21	8	39	119	71	34	11	2	1
VELENJE	262	183	67	12	152	376	241	109	19	4	3
VRHNIKA	113	68	37	8	36	77	45	27	4	1	-
ZAGORJE OB SAVI	87	60	20	7	45	72	56	15	1	-	-
ŽALEC	255	150	79	26	110	289	181	84	16	5	3

2.3. DRUŽINE, KJER SO VSI OTROCI MLAJŠI OD 26 LET, PO TIPU DRUŽINE IN ŠTEVILU OTROK
2.3. *FAMILIES IN WHICH ALL CHILDREN ARE UNDER 26 YEARS, BY TYPE OF FAMILY AND NUMBER OF CHILDREN*

	TIP DRUŽINE / *TYPE OF FAMILY*										
	SKUPAJ *TOTAL*	ZAKONSKI PAR Z OTROKI *MARRIED COUPLE WITH CHILDREN*						MATI Z OTROKI *MOTHER WITH CHILDREN*			
		SKUPAJ *TOTAL*	ŠTEVILO OTROK *NUMBER OF CHILDREN*					SKUPAJ *TOTAL*	ŠTEVILO OTROK *NUMBER OF CHILDREN*		
			1	2	3	4	5 IN VEČ *5 AND OVER*		1	2	3 IN VEČ *3 AND MORE*
REPUBLIKA SLOVENIJA *REPUBLIC OF SLOVENIA*	**367580**	**287057**	**105301**	**149172**	**26801**	**4440**	**1343**	**58626**	**39298**	**16163**	**3165**
AJDOVŠČINA	4040	3467	1055	1764	522	106	20	459	258	150	51
BREŽICE	4363	3552	1377	1920	220	25	10	615	441	150	24
CELJE	12254	9117	3880	4521	575	109	32	2370	1706	572	92
CERKNICA	2609	2270	748	1195	278	37	12	261	159	76	26
ČRNOMELJ	3314	2861	873	1601	310	54	23	337	210	102	25
DOMŽALE	8822	7140	2349	3787	835	144	25	1326	859	383	84
DRAVOGRAD	1608	1145	392	617	113	22	1	218	149	51	18
GORNJA RADGONA	4030	3007	1071	1518	314	80	24	650	422	184	44
GROSUPLJE	5252	4450	1328	2353	621	113	35	614	366	194	54
HRASTNIK	2043	1676	815	777	78	5	1	246	181	55	10
IDRIJA	2985	2382	779	1147	353	83	20	420	284	109	27
ILIRSKA BISTRICA	2511	2165	643	1299	199	21	3	282	175	88	19
IZOLA - ISOLA	2623	2008	772	1119	106	10	1	465	305	139	21
JESENICE	6086	4666	1747	2526	339	46	8	1076	731	308	37
KAMNIK	5557	4509	1440	2379	577	92	21	829	525	252	52
KOČEVJE	3354	2815	1039	1511	218	38	9	403	243	130	30
KOPER - CAPODISTRIA	8591	6923	2793	3685	389	47	9	1249	853	353	43
KRANJ	14117	11174	3602	6172	1170	183	47	2320	1484	711	125
KRŠKO	5232	4323	1442	2336	467	56	22	642	425	174	43
LAŠKO	3469	2715	1034	1371	246	45	19	508	347	136	25
LENART	3132	2392	799	1155	342	73	23	466	308	131	27
LENDAVA - LENDVA	4548	3912	1349	2079	387	66	31	467	298	135	34
LITIJA	3496	2716	830	1426	372	70	18	558	362	172	24
LJUBLJANA BEŽIGRAD	11103	7803	3156	4075	491	61	20	2578	1769	734	75
LJUBLJANA CENTER	4444	2734	1208	1334	156	31	5	1312	893	370	49
LJUBLJANA MOSTE-POLJE	14579	10967	4081	5020	760	83	23	2829	1900	805	124
LJUBLJANA ŠIŠKA	15462	11506	4584	6025	768	103	26	3035	2056	853	126
LJUBLJANA VIČ-RUDNIK	15161	11701	4418	5983	1086	163	51	2624	1697	787	140
LJUTOMER	3395	2619	895	1373	277	60	14	548	363	136	49
LOGATEC	1822	1519	447	770	236	48	18	219	141	55	23
MARIBOR	28447	20920	10215	9574	915	157	59	5400	3884	1338	178
METLIKA	1488	1243	407	698	117	15	6	190	116	61	13
MOZIRJE	2939	2315	736	1227	281	51	20	479	336	118	25
MURSKA SOBOTA	11309	9375	3610	4766	806	126	67	1452	968	381	103
NOVA GORICA	10903	9152	3515	4834	696	86	21	1445	991	373	81
NOVO MESTO	11393	9508	3077	5095	1113	175	48	1474	960	415	99
ORMOŽ	3100	2280	735	1134	346	46	19	554	361	146	47
PESNICA	3309	2454	1029	1141	222	39	23	538	390	114	34
PIRAN - PRIRANO	3073	2216	899	1189	112	12	4	632	420	189	23
POSTOJNA	3748	3142	1027	1765	313	32	5	471	281	157	33
PTUJ	12743	9072	3212	4597	1012	178	73	2316	1525	634	157
RADLJE OB DRAVI	3120	2295	726	1219	259	64	27	452	316	95	41
RADOVLJICA	6282	4705	1649	2542	440	61	13	1233	818	350	65
RAVNE NA KOROŠKEM	5312	3857	1426	2106	280	39	6	709	495	183	31
RIBNICA	2230	1907	562	957	310	61	17	216	119	83	14
RUŠE	2949	2222	946	1079	156	31	10	453	301	126	26
SEVNICA	3446	2773	900	1437	352	69	15	481	306	140	35
SEŽANA	4217	3556	1314	2020	194	25	3	539	373	151	15
SLOVENJ GRADEC	4095	2998	907	1631	386	63	11	666	457	168	41
SLOVENSKA BISTRICA	6050	4522	1509	2358	521	100	34	1020	688	258	74
SLOVENSKE KONJICE	4244	3362	1053	1774	428	79	28	566	383	138	45
ŠENTJUR PRI CELJU	3610	2932	972	1466	399	67	28	485	315	136	34
ŠKOFJA LOKA	7172	5935	1661	2943	999	238	94	945	576	294	75
ŠMARJE PRI JELŠAH	5789	4645	1609	2279	609	120	28	830	548	207	75
TOLMIN	3443	2869	934	1498	357	67	13	446	284	134	28
TRBOVLJE	3624	2907	1422	1380	95	9	1	471	350	108	13
TREBNJE	3212	2669	801	1354	409	82	23	416	249	133	34
TRŽIČ	2888	2249	788	1185	230	36	10	462	318	117	27
VELENJE	8961	7067	2470	3933	568	71	25	1313	884	370	59
VRHNIKA	3785	3137	986	1727	359	59	6	484	301	154	29
ZAGORJE OB SAVI	3145	2632	1005	1366	209	42	10	382	265	95	22
ŽALEC	7552	5907	2253	3060	503	66	25	1180	810	302	68

2.3. DRUŽINE, KJER SO VSI OTROCI MLAJŠI OD 26 LET, PO TIPU DRUŽINE IN ŠTEVILU OTROK (nadaljevanje)

2.3. *FAMILIES IN WHICH ALL CHILDREN ARE UNDER 26 YEARS, BY TYPE OF FAMILY AND NUMBER OF CHILDREN (continued)*

	TIP DRUŽINE / *TYPE OF FAMILY*									
	OČE Z OTROKI *FATHER WITH CHILDREN*				NEPOROČEN PAR Z OTROKI *UNMARRIED COUPLE WITH CHILDREN*					
	SKUPAJ *TOTAL*	ŠTEVILO OTROK *NUMBER OF CHILDREN*			SKUPAJ *TOTAL*	ŠTEVILO OTROK *NUMBER OF CHILDREN*				
		1	2	3 IN VEČ *3 AND MORE*		1	2	3	4	5 IN VEČ *5 AND MORE*
REPUBLIKA SLOVENIJA *REPUBLIC OF SLOVENIA*	9745	6219	2869	657	12152	7335	3949	679	121	68
AJDOVŠČINA	91	49	35	7	23	15	7	1	-	-
BREŽICE	141	89	43	9	55	28	24	2	1	-
CELJE	360	259	90	11	407	256	129	11	8	3
CERKNICA	46	29	12	5	32	17	9	6	-	-
ČRNOMELJ	74	48	20	6	42	23	14	4	1	-
DOMŽALE	180	101	69	10	176	98	62	12	3	1
DRAVOGRAD	37	27	6	4	208	100	93	13	2	-
GORNJA RADGONA	88	57	26	5	285	175	90	14	5	1
GROSUPLJE	102	65	27	10	86	47	30	6	1	2
HRASTNIK	55	41	13	1	66	44	15	5	2	-
IDRIJA	57	39	14	4	126	80	39	5	1	1
ILIRSKA BISTRICA	48	30	17	1	16	9	7	-	-	-
IZOLA - ISOLA	68	45	19	4	82	49	27	6	-	-
JESENICE	158	104	50	4	186	93	78	12	2	1
KAMNIK	122	74	37	11	97	56	33	7	-	1
KOČEVJE	77	43	25	9	59	31	15	9	1	3
KOPER - CAPODISTRIA	213	145	61	7	206	126	70	8	2	-
KRANJ	317	186	108	23	306	173	112	19	2	-
KRŠKO	138	87	40	11	129	74	48	6	-	1
LAŠKO	106	71	24	11	140	88	42	7	2	1
LENART	80	49	21	10	194	106	61	20	4	3
LENDAVA - LENDVA	122	72	47	3	47	21	17	6	-	3
LITIJA	88	59	20	9	134	89	37	8	-	-
LJUBLJANA BEŽIGRAD	452	283	145	24	270	172	90	8	-	-
LJUBLJANA CENTER	234	155	64	15	164	95	58	11	-	-
LJUBLJANA MOSTE-POLJE	427	279	127	21	356	218	119	16	3	-
LJUBLJANA ŠIŠKA	566	370	166	30	355	220	116	17	2	-
LJUBLJANA VIČ-RUDNIK	463	287	147	29	373	225	123	18	5	2
LJUTOMER	94	64	20	10	134	67	54	9	2	2
LOGATEC	46	24	17	5	38	26	10	1	1	-
MARIBOR	937	675	224	38	1190	808	327	48	5	2
METLIKA	47	27	13	7	8	4	2	2	-	-
MOZIRJE	60	44	14	2	85	52	23	7	3	-
MURSKA SOBOTA	268	153	94	21	214	134	54	13	7	6
NOVA GORICA	185	112	62	11	121	75	42	4	-	-
NOVO MESTO	224	126	68	30	187	108	62	16	1	-
ORMOŽ	69	44	17	8	197	121	61	14	1	-
PESNICA	116	74	40	2	201	138	51	10	1	1
PIRAN - PIRANO	113	84	23	6	112	70	36	6	-	-
POSTOJNA	72	38	27	7	63	26	29	6	2	-
PTUJ	401	239	126	36	954	569	313	54	12	6
RADLJE OB DRAVI	62	43	17	2	311	169	106	27	6	3
RADOVLJICA	172	110	49	13	172	94	69	7	1	1
RAVNE NA KOROŠKEM	95	64	26	5	651	415	205	26	4	1
RIBNICA	80	38	32	10	27	16	10	1	-	-
RUŠE	90	57	22	11	184	119	54	10	1	-
SEVNICA	83	49	27	7	109	63	35	10	1	-
SEŽANA	73	51	19	3	49	33	14	1	-	1
SLOVENJ GRADEC	89	53	30	6	342	186	132	19	2	3
SLOVENSKA BISTRICA	168	110	42	16	340	205	110	18	3	4
SLOVENSKE KONJICE	113	58	41	14	203	119	71	8	2	3
ŠENTJUR PRI CELJU	91	65	22	4	102	52	39	8	2	1
ŠKOFJA LOKA	118	62	35	21	174	95	65	9	4	1
ŠMARJE PRI JELŠAH	152	85	54	13	162	84	63	13	1	1
TOLMIN	56	28	23	5	72	32	28	10	-	2
TRBOVLJE	103	80	23	-	143	98	35	10	-	-
TREBNJE	59	41	13	5	68	43	20	4	1	-
TRŽIČ	61	41	16	4	116	70	32	11	2	1
VELENJE	210	148	53	9	371	239	107	19	3	3
VRHNIKA	88	48	32	8	76	45	26	4	1	-
ZAGORJE OB SAVI	60	39	16	5	71	55	15	1	-	-
ŽALEC	180	102	59	19	285	177	84	16	5	3

OBRAZEC P-2

Popis prebivalstva, gospodinjstev, stanovanj in kmečkih gospodarstev v Republiki Sloveniji v letu 1991

VPRAŠALNIK ZA STANOVANJE IN GOSPODINJSTVO

občina | popisni okoliš

PODATKI O STANOVANJU

01 VPRAŠALNIK IZPOLNJUJETE ZA:
1 - stanovanje
2 - naseljene poslovne prostore
3 - zasilno naseljene prostore

02 UPORABA STANOVANJA:
1 - samo za stanovanje
2 - za stanovanje in opravljanje dejavnosti
3 - samo za opravljanje dejavnosti
4 - začasno nenaseljeno stanovanje
5 - nenaseljeno (zapuščeno) stanovanje
Za počitek in rekreacijo
6 - v počitniški hiši
7 - v družinski hiši
8 - v drugi vrsti stavbe
9 - v času sezonskih del v kmetijstvu

03 SKUPNA POVRŠINA STANOVANJA v m²

04 ŠTEVILO SOB V STANOVANJU (s površino 6 m² in več)

05 POVRŠINA KUHINJE v m²

06 KOPALNICA V STANOVANJU
1 - je 2 - ni

07 STRANIŠČE V STANOVANJU
1 - je 2 - ni

08 NAPELJAVE V STANOVANJU
08.1 **Vodovod**
1 - je priključen na javno omrežje
2 - je priključen na lastno ali skupno
3 - ni

08.2 **Kanalizacija**
1 - je priključena na javno omrežje
2 - je priključena na greznico
3 - ni

08.3 **Električni tok**
1 - je 2 - ni

08.4 **Centralno — tekoče ogrevanje**
1 - je 2 - ni

08.5 **Način ogrevanja v zadnji kurilni sezoni**
1 - peč na
2 - les
3 - tekoče gorivo
4 - električna
5 - daljinsko ogrevanje
6 - plin
7 - sončna energija
8 - drugo

09 LASTNINA STANOVANJA
Družbena
1 - v lasti občine ali hiše
2 - v lasti stanovanjskih hiš
Zasebna ali civilno-pravnih oseb
3 - v lasti fizičnih oseb
4 - v lasti stanovanjskih hiš

10 NADSTROPJE, V KATEREM JE STANOVANJE
00 - pritličje
01 - I. nadstropje
02 - II. nadstropje
03, 04, 05 itd.
51 - -1
52 - podpritličje
53 - mansarda
54 - vse etaže

11 LETO ZGRADITVE STAVBE

12 MATERIAL ZUNANJIH ZIDOV STAVBE
1 - trdi material 2 - slabši material

IZPOLNI STATISTIKA

A - število popisanih gospodinjstev v stanovanju

B - število popisanih oseb v stanovanju

C - število popisanih oseb v gospodinjstvu

1

Stanovanje | gospodinjstva | oseba

01

02

03

04

05

06

07

08.1

08.2

08.3

08.4

08.5

09

10

11

12

A

B

C

zapažen v seznamu 1

PODATKI O GOSPODINJSTVU

13 GOSPODINJSTVO UPORABLJA STANOVANJE KOT:
1 - lastnik (solastnik) ene ali individualni hiši
2 - lastnik (solastnik) ene ali večstanovanjski hiši ali bloku
3 - imetnik stanovanjske pravice
4 - najemnik celega stanovanja brez stanovanjske pravice
podnajemnik celega stanovanja
5 - soselnik (solastnik) pol stanovanj, obrokov (pol.)
7 - drugo

14 ČE STE PRI VPRAŠANJU 13 OBKROŽILI 1, 2 ALI 3, VPIŠITE PRIIMEK IN IME LASTNIKA (SOLASTNIKA) OZ. IMENSKA STAVBNOPRAVNE PRAVICE

15 OSKRBOVANJE S PITNO VODO (ustrezno številko izberete na podlagi stanja KUPCEVALNIKA)

POVRŠINA ZEMLJIŠČA

R-16 V LASTI ČLANOV GOSPODINJSTVA
16.1 Skupaj (obdelovalna in neobdelovalna)
16.2 Obdelovalna (njive, vrtovi, sadovnjaki, vinogradi in travniki)

17 KDAJ JE GOSPODINJSTVO VSELILO V NAJEM

18 KDAJ JE GOSPODINJSTVO DALO V NAJEM

R-19 KDAJ GOSPODINJSTVO ZDAJ UPORABLJA
19.1 Skupaj (obdelovalna in neobdelovalna)
19.2 Obdelovalna (njive, vrtovi, sadovnjaki, vinogradi in travniki)

20 ŠTEV. DELOV ZEM. ... KI MED SEBOJ NISO POVEZANI
ŠTEVILO PARCEL

21 KONJI
21.1 Skupaj
21.2 Kobile in breje živčice

22 MEZGE IN MULE

23 OSLI

24 GOVEDA
24.1 Skupaj
24.2 Telela in mlada goveda
24.3 Krave in breje telice
24.4 Voli, biki in druga odrasla goved

25 BIVOLI

26 OVCE
26.1 Skupaj
26.2 Jagnjeta in mlade ovce
26.3 Plemenske ovce
26.4 Ovni in druge odrasle ovce

27 KOZE

28 PRAŠIČI
28.1 Skupaj
28.2 Pujski in mladi prašiči
28.3 Plemenske svinje in mlade breje svinje
28.4 Merjasci in drugi odrasli prašiči

29 ODRASLA PERUTNINA VSEH VRST (kokoši, race, gosi, purani ipd.)

30 ČEBELJE DRUŽINE

31 ALI IMA GOSPODINJSTVO KMEČKO GOSPODARSTVO
1 - da 2 - ne

32 ALI IMA KMEČKO GOSPODARSTVO PREDVIDENEGA PREVZEMNIKA
1 - lasa prevzemnika ni še v kmečkem gospodarstvu
2 - Predviden prevzemnik ... odseljen in se še ni odločil
3 - lasa dedeča
4 - Nima predvidenega ... ka oz. dedeča

R-32 ČE STE PRI VPRAŠANJU 32 OBKROŽILI 1, VPIŠITE PRIIMEK IN IME NOSILCA KMEČKEGA GOSPODARSTVA

POPULATION, HOUSEHOLD, HOUSING AND AGRICULTURAL CENSUSES IN THE REPUBLIC OF SLOVENIA IN 1991

FORM P-2

QUESTIONNAIRE FOR LIVING QUARTER AND HOUSEHOLD

commune | enumeration area

1

living quarter | household | building

LIVING QUARTER DATA

01 QUESTIONNAIRE APPLIES TO
1 - conventional dwelling
2 - living quarter other than housing unit
3 - housing unit other than conventional dwelling

02 LIVING QUARTER IS USED
1 - as dwelling only
2 - as shop/dwelling
3 - for business purposes only
4 - temporarily uninhabited dwelling
5 - uninhabited (deserted) dwelling
For leisure and recreation
6 - at a holiday house
7 - at a family house
8 - at some other kind of building
9 - during seasonal work in agriculture

03 USEFUL FLOOR SPACE m²

04 NUMBER OF ROOMS (surface 6 m2 and more)

05 KITCHEN SURFACE in m²

06 BATHING FACILITIES
1 - yes 2 - no

07 TOILET FACILITIES
1 - yes 2 - no

08 INSTALLATIONS WITHIN THE LIVING QUARTER

08.1 Water supply system
1 - from a community scheme
2 - from a private source
3 - none

08.2 Type of sewage disposal system
1 - public sewage disposal plant
2 - private sewage disposal plant
3 - none

08.3 Electricity
1 - yes 2 - no

08.4 Central/story heating
1 - yes 2 - no

08.5 Type of heating during last heating season
1 - coal 5 - distant heating
2 - wood 6 - gas
3 - oil 7 - solar energy
4 - electricity 8 - other

09 OWNERSHIP
Social/public
1 - at an individual house
2 - at a multi-apartment house - block
Private or property of civil-legal entities
1 - at an individual house
2 - at a multi-apartment house - block

10 POSITION OF DWELLING IN THE BUILDING
00 - ground floor 60 - basement
01 - 1st floor 70 - understairs
02 - 2nd floor 80 - penthouse/attic
03, 04, 05 etc. 90 - two stories

11 YEAR OF CONSTRUCTION OF THE BUILDING

12 MATERIAL OF THE BUILDING'S OUTER WALLS
1 - hard material
2 - semi-permanent material

ENTERED IN BY STATISTICS

- number of enumerated households within the living quarter
- number of enumerated persons in the living quarter
- number of enumerated persons in the household

01
02
02.1 running N° from List 1
02.2 running N° from List 1
03
03
04
04.1 ha a
05
04.2
06
05
07
06
06
07.1
08.1
07.2
08
08.2
09.1 09.2
08.3
10 11
08.4
12.1 12.2
12.3 12.4
08.5
13
14.1 14.2
09
14.3 14.4
15
16.1 16.2
10
16.3 16.4
11
17
12
18
19
A
B
C
76
77 running N° from List 1

HOUSEHOLD DATA

01 TENURE STATUS
Household uses living quarter as:
1 - owner (co-owner) in an individual house
2 - owner (co-owner) in a multi-apartment house - block
3 - holder of the tenant's right
4 - leaseholder of whole housing unit without tenant's right
5 - subtenant in a part of housing unit
6 - relation (living with parents, children, etc.)
7 - other

02 IF - WHEN ANSWERING QUESTION 01 - 1, 2 OR 3 HAS BEEN MARKED AND ENTERED, FILL IN SURNAME AND FIRST NAME OF OWNER (CO-OWNER) OR TENANT'S RIGHT HOLDER

02.1 .....

02.2 .....

03 DRINKING WATER SUPPLY
(select the appropriate number from the CONTROL VOLUME backpage)

SURFACE AREA

R-**04** OWNED BY HOUSEHOLD MEMBERS
04.1 Total (arable and nonarable land)
04.2 Arable land (fields, gardens, orchards, vineyards and meadows)

05 TAKEN ON LEASE BY THE HOUSEHOLD

06 HIRED FOR RENT BY THE HOUSEHOLD

R-**07** BEING USED BY THE HOUSEHOLD
07.1 Total (arable and nonarable land)
07.2 Arable land (fields, gardens, orchards, vineyards and meadows)

08 NUMBER OF UNATTACHED PARTS OF LAND

NUMBER OF STOCK

09 HORSES
09.1 Total
09.2 Mares and mares with foal

10 MULES AND HINNIES

11 ASSES

12 CATTLE
12.1 Total
12.2 Calves and young cattle
12.3 Cows and heifers with calf
12.4 Oxen, bulls and other grown cattle

13 BUFFALOES

14 SHEEP
14.1 Total
14.2 Lambs and young sheep
14.3 Breeding ewes
14.4 Rams and other grown sheep

15 GOATS

16 PIGS
16.1 Total
16.2 Sucking and young pigs
16.3 Breeding sows and young pregnant sows
16.4 Boars and other grown pigs

17 GROWN FOWLS OF ALL KINDS (hens, ducks, geese, turkeys, etc.)

18 BEE FAMILIES

19 HAS THE HOUSEHOLD AN AGRICULTURAL HOLDING
1 - yes 2 - no

76 HAS THE AGRICULTURAL HOLDING AN EXPECTED UNDERTAKER
1 - yes and he/she works on the holding
2 - the expected undertaker is under age and has not yet made up his/her mind
3 - it has an heir
4 - it has no expected undertaker or heir

R-**77** IF AT QUESTION 19 ITEM 1 HAS BEEN MARKED AND ENTERED, FILL IN SURNAME AND NAME OF THE CARRIER OF AGRICULTURAL HOLDING

.....

3. GOSPODINJSTVA /*HOUSEHOLDS*

3.1. GOSPODINJSTVA, KI IMAJO OZIROMA NIMAJO KMEČKEGA GOSPODARSTVA, PO ŠTEVILU ČLANOV IN ŠTEVILU DRUŽIN V NJIH (BREZ SKUPINSKIH GOSPODINJSTEV)

3.1. HOUSEHOLDS WHICH HAVE OR HAVE NOT AN AGRICULTURAL HOLDING, BY SIZE AND NUMBER OF FAMILIES (WITHOUT INSTITUTIONAL HOUSEHOLDS)

	* GOSP., KI IMAJO (A) OZ. NIMAJO (B) KMEČ. GOSPODARSTVA · *HOUSEHOLDS WHICH HAVE (A) OR HAVE NOT (B) AN AGRICULTURAL HOLDING*	GOSPODINJSTVA PO ŠTEVILU ČLANOV *HOUSEHOLDS BY SIZE*											NEDRUŽINSKA GOSPODINJSTVA *NON-FAMILY HOUSEHOLDS*	DRUŽINSKA GOSPODINJSTVA *FAMILY HOUSEHOLDS*			
		SKUPAJ *TOTAL*	1	2	3	4	5	6	7	8	9	10 IN VEČ *10 AND MORE*		SKUPAJ *TOTAL*	ŠTEVILO DRUŽIN *NUMBER OF FAMILIES* 1	2	3 IN VEČ *3 AND MORE*
REPUBLIKA SLOVENIJA	**S / T**	**640198**	**115395**	**134141**	**136688**	**160721**	**55185**	**24200**	**8678**	**3187**	**1184**	**819**	**133540**	**506658**	**463423**	**41311**	**1924**
REPUBLIC OF SLOVENIA	**A**	**156531**	**17597**	**30202**	**27915**	**32591**	**23394**	**14920**	**6153**	**2348**	**867**	**544**	**22489**	**134042**	**110248**	**22625**	**1169**
	B	**483667**	**97798**	**103939**	**108773**	**128130**	**31791**	**9280**	**2525**	**839**	**317**	**275**	**111051**	**372616**	**353175**	**18686**	**755**
AJDOVŠČINA		6989	1227	1294	1281	1809	822	367	120	53	12	4	1390	5599	5129	454	16
	A	2733	316	555	454	579	425	253	93	43	12	3	399	2334	2002	321	11
	B	4256	911	739	827	1230	397	114	27	10	-	1	991	3265	3127	133	5
BREŽICE		7682	1360	1486	1508	1813	821	473	141	50	20	10	1595	6087	5217	831	39
	A	4182	517	816	746	877	633	400	121	47	16	9	629	3553	2817	707	29
	B	3500	843	670	762	936	188	73	20	3	4	1	966	2534	2400	124	10
CELJE		22501	4584	5283	5043	5134	1502	611	200	81	36	27	5266	17235	15931	1258	46
	A	2759	292	523	482	542	436	274	124	43	24	19	383	2376	1937	412	27
	B	19742	4292	4760	4561	4592	1066	337	76	38	12	8	4883	14859	13994	846	19
CERKNICA		4910	941	1019	938	1238	510	169	68	18	4	5	1075	3835	3569	259	7
	A	1968	305	467	359	388	254	120	53	17	3	2	380	1588	1408	177	3
	B	2942	636	552	579	850	256	49	15	1	1	3	695	2247	2161	82	4
ČRNOMELJ		5511	893	1025	982	1465	593	343	130	48	20	12	1017	4494	3970	504	20
	A	2786	346	560	473	551	406	277	110	38	18	7	423	2363	1937	414	12
	B	2725	547	465	509	914	187	66	20	10	2	5	594	2131	2033	90	8
DOMŽALE		13448	1949	2443	2809	3924	1427	587	193	68	25	23	2242	11206	10283	874	49
	A	1956	207	375	288	348	349	228	97	36	13	15	298	1658	1351	288	19
	B	11492	1742	2068	2521	3576	1078	359	96	32	12	8	1944	9548	8932	586	30
DRAVOGRAD		2598	410	476	538	698	252	147	48	19	5	5	451	2147	1909	228	10
	A	639	56	106	97	125	103	92	36	14	5	5	72	567	437	123	7
	B	1959	354	370	441	573	149	55	12	5	-	-	379	1580	1472	105	3
GORNJA RADGONA		6280	913	1108	1314	1605	685	392	146	64	33	20	1056	5224	4548	632	44
	A	3167	346	582	584	648	466	315	125	57	27	17	430	2737	2218	482	37
	B	3113	567	526	730	957	219	77	21	7	6	3	626	2487	2330	150	7
GROSUPLJE		8322	1247	1441	1509	2384	1016	435	182	62	33	13	1452	6870	6215	631	24
	A	3491	456	643	557	716	552	326	154	49	28	10	565	2926	2445	465	16
	B	4831	791	798	952	1668	464	109	28	13	5	3	887	3944	3770	166	8
HRASTNIK		4044	805	1029	1041	881	211	63	12	1	1	-	875	3169	3012	156	1
	A	410	44	86	109	79	55	31	5	-	1	-	54	356	306	49	1
	B	3634	761	943	932	802	156	32	7	1	-	-	821	2813	2706	107	
IDRIJA		5742	1297	1131	1165	1270	495	216	100	41	19	8	1450	4292	3991	287	14
	A	1525	197	268	258	264	230	159	82	41	18	8	249	1276	1072	192	12
	B	4217	1100	863	907	1006	265	57	18	-	1	-	1201	3016	2919	95	2
ILIRSKA BISTRICA		4848	985	986	883	1324	420	190	38	13	5	4	1122	3726	3461	258	7
	A	1866	296	417	327	396	235	144	37	9	3	2	369	1497	1310	183	4
	B	2982	689	569	556	928	185	46	1	4	2	2	753	2229	2151	75	3
IZOLA - ISOLA		4850	889	1173	1121	1302	262	77	18	6	2	-	977	3873	3678	189	6
	A	633	65	169	149	170	53	20	6	1	-	-	73	560	516	42	2
	B	4217	824	1004	972	1132	209	57	12	5	2	-	904	3313	3162	147	4
JESENICE		11147	2254	2524	2435	2877	738	226	64	11	10	8	2545	8602	8095	487	20
	A	812	112	191	161	178	103	42	19	2	2	2	140	672	593	74	5
	B	10335	2142	2333	2274	2699	635	184	45	9	8	6	2405	7930	7502	413	15
KAMNIK		8884	1365	1638	1868	2479	975	359	121	47	11	21	1580	7304	6704	576	24
	A	1372	161	211	232	218	247	173	76	32	7	15	212	1160	902	245	13
	B	7512	1204	1427	1636	2261	728	186	45	15	4	6	1368	6144	5802	331	11
KOČEVJE		6321	1173	1422	1396	1675	440	137	51	17	5	5	1342	4979	4731	234	14
	A	1120	196	315	217	215	97	48	22	8	1	1	244	876	801	70	5
	B	5201	977	1107	1179	1460	343	89	29	9	4	4	1098	4103	3930	164	9
KOPER - CAPODISTRIA		15647	2759	3639	3650	4166	1022	314	69	19	6	3	3049	12598	11853	719	26
	A	3119	305	882	715	752	303	124	28	5	3	2	348	2771	2501	259	11
	B	12528	2454	2757	2935	3414	719	190	41	14	3	1	2701	9827	9352	460	15
KRANJ		23519	4072	4809	4877	6688	1970	743	235	82	27	16	4591	18928	17708	1182	38
	A	2378	239	401	395	488	393	279	112	45	17	9	321	2057	1685	362	10
	B	21141	3833	4408	4482	6200	1577	464	123	37	10	7	4270	16871	16023	820	28
KRŠKO		8823	1477	1723	1693	2238	952	485	174	53	15	13	1740	7083	6324	736	23
	A	4042	426	764	711	915	626	383	148	46	13	10	556	3486	2891	576	19
	B	4781	1051	959	982	1323	326	102	26	7	2	3	1184	3597	3433	160	4
LAŠKO		6169	1168	1284	1303	1430	525	290	104	44	12	9	1328	4841	4380	437	24
	A	2048	216	392	365	439	302	202	78	38	10	6	277	1771	1483	272	16
	B	4121	952	892	938	991	223	88	26	6	2	3	1051	3070	2897	165	8

3.1. GOSPODINJSTVA, KI IMAJO OZIROMA NIMAJO KMEČKEGA GOSPODARSTVA, PO ŠTEVILU ČLANOV IN ŠTEVILU DRUŽIN V NJIH (BREZ SKUPINSKIH GOSPODINJSTEV) (nadaljevanje)

3.1. *HOUSEHOLDS WHICH HAVE OR HAVE NOT AN AGRICULTURAL HOLDING, BY SIZE AND NUMBER OF FAMILIES (WITHOUT INSTITUTIONAL HOUSEHOLDS) (continued)*

	GOSP., KI IMAJO (A) OZ. NIMAJO (B) KMEČ. GOSPODARSTVA *HOUSEHOLDS WHICH HAVE (A) OR HAVE NOT (B) AN AGRICULTURAL HOLDING*	GOSPODINJSTVA PO ŠTEVILU ČLANOV *HOUSEHOLDS BY SIZE*											NEDRUŽINSKA GOSPODINJSTVA *NON-FAMILY HOUSEHOLDS*	DRUŽINSKA GOSPODINJSTVA *FAMILY HOUSEHOLDS*			
		SKUPAJ *TOTAL*	1	2	3	4	5	6	7	8	9	10 IN VEČ *10 AND MORE*		SKUPAJ *TOTAL*	ŠTEVILO DRUŽIN *NUMBER OF FAMILIES*		
															1	2	3 IN VEČ *3 AND MORE*
LENART		4654	606	718	856	1047	698	410	185	77	32	25	742	3912	3249	617	46
	A	3027	302	476	496	525	551	375	175	76	29	22	407	2620	2006	569	45
	B	1627	304	242	360	522	147	35	10	1	3	3	335	1292	1243	48	1
LENDAVA - LENDVA		7785	1194	1546	1456	1856	853	549	206	89	22	14	1370	6415	5483	889	43
	A	4778	497	1010	821	995	671	492	189	75	19	9	612	4166	3316	810	40
	B	3007	697	536	635	861	182	57	17	14	3	5	758	2249	2167	79	3
LITIJA		5881	1086	1090	1135	1528	609	263	100	51	16	3	1262	4619	4213	393	13
	A	1622	192	298	257	301	264	167	90	38	14	1	265	1357	1120	228	9
	B	4259	894	792	878	1227	345	96	10	13	2	2	997	3262	3093	165	4
LJUBLJANA BEŽIGRAD		21639	4961	5418	4978	4715	1098	327	96	28	7	11	5678	15961	15250	686	25
	A	541	56	117	117	108	64	44	20	9	2	4	77	464	404	58	2
	B	21098	4905	5301	4861	4607	1034	283	76	19	5	7	5601	15497	14846	628	23
LJUBLJANA CENTER		11670	3562	3232	2400	1782	478	146	50	12	4	4	4417	7253	6908	340	5
	A	105	8	37	23	23	8	5	1	-	-	-	12	93	84	9	-
	B	11565	3554	3195	2377	1759	470	141	49	12	4	4	4405	7160	6824	331	5
LJUBLJANA MOSTE-POLJE		24899	4761	5438	5650	6809	1576	464	130	43	18	10	5510	19389	18418	929	42
	A	1160	130	231	219	251	186	89	30	18	4	2	162	998	858	136	4
	B	23739	4631	5207	5431	6558	1390	375	100	25	14	8	5348	18391	17560	793	38
LJUBLJANA ŠIŠKA		29867	6389	7239	6729	7011	1736	527	153	49	24	10	7467	22400	21223	1142	35
	A	1419	179	309	273	298	174	117	40	14	12	3	228	1191	1022	159	10
	B	28448	6210	6930	6456	6713	1562	410	113	35	12	7	7239	21209	20201	983	25
LJUBLJANA VIČ-RUDNIK		26977	4966	6031	6053	6693	2046	749	280	99	30	30	5839	21138	19823	1269	46
	A	3215	407	646	526	645	462	295	143	62	17	12	519	2696	2280	401	15
	B	23762	4559	5385	5527	6048	1584	454	137	37	13	18	5320	18442	17543	868	31
LJUTOMER		5468	794	1017	984	1386	688	366	144	61	13	15	954	4514	3862	611	41
	A	3122	334	587	541	680	474	305	122	56	10	13	426	2696	2155	509	32
	B	2346	460	430	443	706	214	61	22	5	3	2	528	1818	1707	102	9
LOGATEC		2953	486	509	559	820	326	151	69	20	8	5	540	2413	2246	164	3
	A	700	63	110	111	151	97	90	54	15	6	3	80	620	515	104	1
	B	2253	423	399	448	669	229	61	15	5	2	2	460	1793	1731	60	2
MARIBOR		53329	10075	13165	13414	11749	3167	1122	372	165	50	50	11896	41433	38390	2902	141
	A	4848	479	1048	1018	1088	645	340	128	63	23	16	632	4216	3486	683	47
	B	48481	9596	12117	12396	10661	2522	782	244	102	27	34	11264	37217	34904	2219	94
METLIKA		2479	448	439	452	632	272	132	62	24	10	8	542	1937	1712	212	13
	A	1217	160	238	190	263	197	98	43	17	7	4	211	1006	844	158	4
	B	1262	288	201	262	369	75	34	19	7	3	4	331	931	868	54	9
MOZIRJE		4979	794	969	959	1187	585	302	97	51	21	14	951	4028	3549	451	28
	A	1970	175	347	342	373	344	232	83	42	19	13	261	1709	1377	309	23
	B	3009	619	622	617	814	241	70	14	9	2	1	690	2319	2172	142	5
MURSKA SOBOTA		18372	2561	3268	3720	4250	2220	1541	526	186	61	39	3003	15369	12660	2581	128
	A	10777	1116	1912	1900	2129	1725	1310	451	159	50	25	1393	9384	7048	2233	103
	B	7595	1445	1356	1820	2121	495	231	75	27	11	14	1610	5985	5612	348	25
NOVA GORICA		19517	3568	4004	4144	5289	1613	622	185	57	27	8	4018	15499	14269	1176	54
	A	4866	530	1084	960	1125	643	335	125	42	20	2	651	4215	3596	588	31
	B	14651	3038	2920	3184	4164	970	287	60	15	7	6	3367	11284	10673	588	23
NOVO MESTO		17804	2757	3125	3484	5012	1966	923	354	119	36	28	3202	14602	13177	1370	55
	A	7785	872	1346	1327	1752	1263	755	313	108	30	19	1088	6697	5570	1081	46
	B	10019	1885	1779	2157	3260	703	168	41	11	6	9	2114	7905	7607	289	9
ORMOŽ		5129	840	911	948	1135	642	398	169	53	22	11	973	4156	3484	635	37
	A	3349	376	595	590	686	506	358	158	49	21	10	455	2894	2302	558	34
	B	1780	464	316	358	449	136	40	11	4	1	1	518	1262	1182	77	3
PESNICA		5304	734	967	1195	1246	565	335	159	59	27	17	914	4390	3719	628	43
	A	2628	265	476	493	551	365	268	128	49	19	14	362	2266	1766	464	36
	B	2676	469	491	702	695	200	67	31	10	8	3	552	2124	1953	164	7
PIRAN - PIRANO		6114	1336	1480	1397	1421	337	104	31	4	3	1	1501	4613	4371	237	5
	A	950	134	242	208	227	91	35	11	1	1	-	137	813	731	80	2
	B	5164	1202	1238	1189	1194	246	69	20	3	2	1	1364	3800	3640	157	3
POSTOJNA		6847	1388	1337	1436	1874	573	176	37	18	6	2	1579	5268	4997	265	6
	A	1967	294	463	374	438	251	105	26	11	4	1	379	1588	1431	156	1
	B	4880	1094	874	1062	1436	322	71	11	7	2	1	1200	3680	3566	109	5
PTUJ		20612	3189	3882	4269	4997	2272	1200	465	201	72	65	3832	16780	14548	2098	134
	A	9799	1084	1770	1747	2030	1511	973	397	172	61	54	1405	8394	6658	1626	110
	B	10813	2105	2112	2522	2967	761	227	68	29	11	11	2427	8386	7890	472	24

3.1. GOSPODINJSTVA, KI IMAJO OZIROMA NIMAJO KMEČKEGA GOSPODARSTVA, PO ŠTEVILU ČLANOV IN ŠTEVILU DRUŽIN V NJIH (BREZ SKUPINSKIH GOSPODINJSTEV) (nadaljevanje)

3.1. *HOUSEHOLDS WHICH HAVE OR HAVE NOT AN AGRICULTURAL HOLDING, BY SIZE AND NUMBER OF FAMILIES (WITHOUT INSTITUTIONAL HOUSEHOLDS)* *(continued)*

	GOSP., KI IMAJO (A) OZ. NIMAJO (B) KMEČ. GOSPODARSTVA *HOUSEHOLDS WHICH HAVE (A) OR HAVE NOT (B) AN AGRICULTURAL HOLDING*	GOSPODINJSTVA PO ŠTEVILU ČLANOV *HOUSEHOLDS BY SIZE*											NEDRUŽINSKA GOSPODINJSTVA *NON-FAMILY HOUSEHOLDS*	DRUŽINSKA GOSPODINJSTVA *FAMILY HOUSEHOLDS*			
		SKUPAJ *TOTAL*	1	2	3	4	5	6	7	8	9	10 IN VEČ *10 AND MORE*		SKUPAJ *TOTAL*	ŠTEVILO DRUŽIN *NUMBER OF FAMILIES*		
															1	2	3 IN VEČ *3 AND MORE*
RADLJE OB DRAVI		5030	717	987	999	1281	544	282	125	53	24	18	832	4198	3732	427	39
	A	1288	108	208	200	248	233	149	76	38	16	12	141	1147	916	212	19
	B	3742	609	779	799	1033	311	133	49	15	8	6	691	3051	2816	215	20
RADOVLJICA		11504	2334	2409	2361	2875	980	362	121	33	22	7	2651	8853	8126	703	24
	A	1961	264	395	362	423	274	142	70	17	9	5	329	1632	1379	244	9
	B	9543	2070	2014	1999	2452	706	220	51	16	13	2	2322	7221	6747	459	15
RAVNE NA KOROŠKEM		8976	1451	1884	2124	2457	662	250	88	34	13	13	1646	7330	6815	483	32
	A	821	47	167	136	154	125	96	53	24	9	10	72	749	591	142	16
	B	8155	1404	1717	1988	2303	537	154	35	10	4	3	1574	6581	6224	341	16
RIBNICA		3891	677	687	740	982	466	212	91	28	6	2	784	3107	2854	244	9
	A	1558	181	286	316	286	237	152	70	24	4	2	244	1314	1136	173	5
	B	2333	496	401	424	696	229	60	21	4	2	-	540	1793	1718	71	4
RUŠE		4815	732	933	1132	1245	444	201	79	22	13	14	856	3959	3537	389	33
	A	872	79	193	160	180	115	87	35	14	1	8	112	760	605	143	12
	B	3943	653	740	972	1065	329	114	44	8	12	6	744	3199	2932	246	21
SEVNICA		5816	1044	1068	1092	1411	658	337	142	40	15	9	1204	4612	4112	485	15
	A	2620	312	466	472	496	432	256	128	36	13	9	390	2230	1837	380	13
	B	3196	732	602	620	915	226	81	14	4	2	-	814	2382	2275	105	2
SEŽANA		7971	1590	1628	1631	2032	671	292	88	25	9	5	1797	6174	5575	582	17
	A	2932	412	664	571	595	372	213	69	23	9	4	518	2414	2011	387	16
	B	5039	1178	964	1060	1437	299	79	19	2	-	1	1279	3760	3564	195	1
SLOVENJ GRADEC		6232	910	1104	1176	1793	709	319	131	54	20	16	1048	5184	4619	528	37
	A	1554	115	256	224	343	274	185	88	39	16	14	162	1392	1103	268	21
	B	4678	795	848	952	1450	435	134	43	15	4	2	886	3792	3516	260	16
SLOVENSKA BISTRICA		9788	1473	1880	1966	2511	1077	520	210	88	35	28	1732	8056	7115	890	51
	A	3700	364	655	628	800	601	383	155	64	29	21	471	3229	2645	554	30
	B	6088	1109	1225	1338	1711	476	137	55	24	6	7	1261	4827	4470	336	21
SLOVENSKE KONJICE		6448	879	1129	1288	1771	784	351	153	55	22	16	1075	5373	4831	517	25
	A	2428	186	381	435	568	414	243	127	41	20	13	262	2166	1816	332	18
	B	4020	693	748	853	1203	370	108	26	14	2	3	813	3207	3015	185	7
ŠENTJUR PRI CELJU		5628	804	981	1146	1488	641	356	137	46	19	10	943	4685	4214	454	17
	A	2889	312	498	516	628	454	298	121	40	15	7	397	2492	2121	359	12
	B	2739	492	483	630	860	187	58	16	6	4	3	546	2193	2093	95	5
ŠKOFJA LOKA		11667	2003	2073	2199	3152	1270	549	241	106	46	28	2278	9389	8687	672	30
	A	2295	248	373	333	385	345	297	174	82	37	21	331	1964	1594	351	19
	B	9372	1755	1700	1866	2767	925	252	67	24	9	7	1947	7425	7093	321	11
ŠMARJE PRI JELŠAH		9469	1587	1684	1737	2289	1149	616	259	91	33	24	1865	7604	6665	893	46
	A	5258	642	934	851	1106	842	512	235	85	31	20	808	4450	3673	738	39
	B	4211	945	750	886	1183	307	104	24	6	2	4	1057	3154	2992	155	7
TOLMIN		7380	1832	1589	1392	1629	599	228	89	13	7	2	2059	5321	5023	293	5
	A	2254	331	542	443	437	269	150	65	11	5	1	424	1830	1640	187	3
	B	5126	1501	1047	949	1192	330	78	24	2	2	1	1635	3491	3383	106	2
TRBOVLJE		7436	1709	2012	1800	1587	239	68	13	5	2	1	1872	5564	5385	176	3
	A	389	41	106	93	80	39	23	4	1	1	1	58	331	295	35	1
	B	7047	1668	1906	1707	1507	200	45	9	4	1	-	1814	5233	5090	141	2
TREBNJE		5390	952	970	1004	1333	628	303	123	47	22	8	1126	4264	3860	382	22
	A	2858	376	533	482	581	437	277	108	42	18	4	485	2373	2032	323	18
	B	2532	576	437	522	752	191	26	15	5	4	4	641	1891	1828	59	4
TRŽIČ		4991	940	1046	1066	1318	419	136	41	17	5	3	1038	3953	3709	235	9
	A	399	36	71	77	87	58	41	18	7	2	2	44	355	295	57	3
	B	4592	904	975	989	1231	361	95	23	10	3	1	994	3598	3414	178	6
VELENJE		13293	1738	2483	3103	4220	1138	385	141	50	20	15	2008	11285	10469	779	37
	A	1990	162	351	391	482	308	169	75	29	16	7	210	1780	1487	272	21
	B	11303	1576	2132	2712	3738	830	216	66	21	4	8	1798	9505	8982	507	16
VRHNIKA		6039	858	1149	1296	1827	577	223	78	23	6	2	990	5049	4709	318	22
	A	1010	128	204	193	191	138	90	51	12	3	-	169	841	704	131	6
	B	5029	730	945	1103	1636	439	133	27	11	3	2	821	4208	4005	187	16
ZAGORJE OB SAVI		5567	930	1262	1213	1443	403	201	78	25	6	6	1075	4492	4146	335	11
	A	919	76	150	171	172	143	122	56	20	5	4	113	806	641	156	9
	B	4648	854	1112	1042	1271	260	79	22	5	1	2	962	3686	3505	179	2
ŽALEC		12353	1972	2465	2651	3238	1169	578	166	69	29	16	2328	10025	8981	999	45
	A	3685	426	704	649	822	524	357	122	52	19	10	565	3120	2546	549	25
	B	8668	1546	1761	2002	2416	645	221	44	17	10	6	1763	6905	6435	450	20

3.2. POVRŠINA VSEH IN OBDELOVALNIH ZEMLJIŠČ V LASTI IN UPORABI ČLANOV GOSPODINJSTVA TER GOSPODINJSTVA PO POVRŠINI VSEH UPORABLJANIH ZEMLJIŠČ

3.2. *SURFACE AREA OF ALL AND OF CULTIVATED LAND PRIVATELY OWNED AND USED FOR HOUSEHOLD MANAGEMENT, AND HOUSEHOLDS BY USE OF SURFACE AREA OF LAND*

GOSP., KI IMAJO (A) OZ. NIMAJO (B) KMEČ. GOSPODARSTVA *HOUSEHOLDS WHICH HAVE (A) OR HAVE NOT (B) AN AGRICULTURAL HOLDING*		POVRŠINA ZEMLJIŠČA (HA) *AREA OF LAND (HA)*				POVRŠINA ZEMLJIŠČ V NAJEM *AREA OF RENTED LAND*		ŠTEVILO NEPOVEZANIH DELOV ZEMLJIŠČ *NUMBER OF UNLINKED PARTS OF LAND*	GOSPODINJSTVA PO SKUPNIH UPORABLJANIH POVRŠINAH ZEMLJIŠČ (HA) *HOUSEHOLDS BY TOTAL USED AREA OF LAND (HA)*							
		LASTNA *OWNED*		UPORABLJANA *USED*												
		SKUPAJ *TOTAL*	OBDELOVALNA *CULTIVATED*	SKUPAJ *TOTAL*	OBDELOVALNA *CULTIVATED*	VZETA *TAKEN*	DANA *GIVEN*		SKUPAJ *TOTAL*	BREZ ZEMLJE *WITHOUT LAND*	DO 1 HA *TO 1 HA*	1,01-3,00	3,01-5,00	5,01-8,00	8,01-10,00	NAD 10 HA *ABOVE 10 HA*
REPUBLIKA SLOVENIJA *REPUBLIC OF SLOVENIA*	S/T	**952260**	**387198**	**958492**	**394975**	**26326**	**20095**	**955109**	**640329**	**258755**	**263809**	**38783**	**22166**	**19850**	**8955**	**28011**
	A	**904010**	**375856**	**919892**	**390840**	**25824**	**9942**	**696444**	**156549**	**33**	**44395**	**35081**	**21246**	**19338**	**8774**	**27682**
	B	**48251**	**11342**	**38600**	**4136**	**503**	**10153**	**258665**	**483780**	**258722**	**219414**	**3702**	**920**	**512**	**181**	**329**
AJDOVŠČINA		15067	5607	15279	5901	614	402	18522	6991	1723	3022	799	487	414	147	399
	A	14089	5407	14555	5854	609	143	15185	2733	2	646	689	455	400	146	395
	B	977	199	723	47	5	259	3337	4258	1721	2376	110	32	14	1	4
BREŽICE		14693	8615	14706	8666	303	290	18989	7683	1503	3370	1164	635	564	209	238
	A	14261	8447	14406	8625	302	157	16673	4182	1	1402	1141	632	562	208	236
	B	432	168	299	41	0	133	2316	3501	1502	1968	23	3	2	1	2
CELJE		13738	5606	13790	5618	172	121	15022	22503	12437	8123	737	374	345	135	352
	A	12800	5410	12921	5485	169	49	7180	2759	1	930	647	360	337	133	351
	B	938	195	870	133	3	72	7842	19744	12436	7193	90	14	8	2	1
CERKNICA		21480	7645	21635	7928	712	557	17014	4910	1030	2087	327	214	230	141	881
	A	20615	7424	21000	7882	706	321	14452	1968	-	290	261	189	220	137	871
	B	865	221	635	45	5	236	2562	2942	1030	1797	66	25	10	4	10
ČRNOMELJ		24940	7788	25150	7988	456	246	23366	5511	1097	2167	407	235	292	242	1071
	A	24467	7714	24756	7949	453	164	21262	2786	-	597	367	227	290	239	1066
	B	473	74	394	39	3	82	2104	2725	1097	1570	40	8	2	3	5
DOMŽALE		14131	5936	14112	5897	348	367	16864	13452	3664	8170	415	305	285	154	459
	A	12849	5584	13059	5782	345	135	8328	1957	-	423	358	286	280	153	457
	B	1282	352	1053	115	3	233	8536	11495	3664	7747	57	19	5	1	2
DRAVOGRAD		7154	2293	7165	2300	70	59	2826	2599	839	1277	92	48	65	31	247
	A	6937	2248	6991	2272	69	15	1591	639	-	177	80	45	62	30	245
	B	217	45	174	28	2	44	1235	1960	839	1100	12	3	3	1	2
GORNJA RADGONA		10621	6941	10796	7155	452	277	11291	6280	1366	2807	961	509	311	105	221
	A	10309	6794	10599	7113	449	159	9444	3167	1	1076	946	507	311	105	221
	B	312	147	197	41	2	118	1847	3113	1365	1731	15	2	-	-	-
GROSUPLJE		27513	10217	27881	10631	640	272	24233	8326	1370	4008	680	423	478	247	1120
	A	26727	10026	27226	10549	635	136	20254	3492	-	657	602	404	470	242	1117
	B	785	191	654	82	5	136	3979	4834	1370	3351	78	19	8	5	3
HRASTNIK		2941	937	2899	921	30	72	2627	4045	2426	1310	107	38	32	28	104
	A	2646	883	2666	895	27	7	1337	410	-	136	85	31	29	27	102
	B	295	54	232	26	3	66	1290	3635	2426	1174	22	7	3	1	2
IDRIJA		22781	6281	22714	6485	475	542	7856	5744	2373	1862	305	194	192	105	713
	A	21763	6164	21884	6464	465	344	5804	1525	1	157	228	166	175	98	700
	B	1018	117	830	22	10	198	2052	4219	2372	1705	77	28	17	7	13
ILIRSKA BISTRICA		14645	4531	14219	4491	394	820	17894	4849	1226	1971	384	264	357	159	488
	A	13586	4341	13501	4460	390	475	15038	1867	-	343	318	241	334	154	477
	B	1059	190	718	32	5	346	2856	2982	1226	1628	66	23	23	5	11
IZOLA-ISOLA		756	343	1062	648	353	47	3198	4850	3066	1562	137	46	21	7	11
	A	606	310	924	633	335	16	1895	633	-	432	125	40	19	7	10
	B	151	33	138	15	18	31	1303	4217	3066	1130	12	6	2	-	1
JESENICE		9607	2519	9551	2531	227	282	7850	11148	6600	3783	206	114	114	67	264
	A	8547	2317	8686	2465	224	85	3765	812	-	187	123	90	92	66	254
	B	1060	202	865	66	3	198	4085	10336	6600	3596	83	24	22	1	10
KAMNIK		14861	4447	14901	4443	174	134	10856	8888	3122	4535	286	151	193	73	528
	A	14063	4296	14193	4378	170	40	6030	1373	-	226	234	139	187	71	516
	B	798	150	708	66	4	93	4826	7515	3122	4309	52	12	6	2	12
KOČEVJE		7393	2763	8005	3056	933	321	9371	6321	2554	2989	221	123	133	48	253
	A	6683	2623	7427	2987	914	170	6450	1120	1	398	193	111	128	45	244
	B	709	140	578	69	20	151	2921	5201	2553	2591	28	12	5	3	9
KOPER - CAPODISTRIA		6458	2755	7271	3467	971	158	22337	15649	7713	6421	877	337	173	53	75
	A	5602	2589	6475	3376	940	67	15709	3119	-	1725	790	320	165	51	68
	B	857	166	797	91	31	91	6628	12530	7713	4696	87	17	8	2	7
KRANJ		22222	8566	22309	8683	466	379	25846	23522	9981	11475	478	286	353	187	762
	A	20641	8195	20958	8501	451	134	13502	2378	1	446	386	268	340	183	754
	B	1581	371	1351	183	15	245	12344	21144	9980	11029	92	18	13	4	8
KRŠKO		18389	8672	18490	8841	464	363	19762	8825	2307	3751	891	544	565	265	502
	A	17784	8484	18078	8785	463	169	17042	4043	-	1338	840	538	564	264	499
	B	605	188	411	56	1	194	2720	4782	2307	2413	51	6	1	1	3
LAŠKO		15516	5343	15516	5349	175	175	8797	6169	1861	2596	480	296	262	125	549
	A	14810	5206	14935	5301	169	44	6381	2048	-	443	412	273	254	121	545
	B	705	137	581	48	7	131	2416	4121	1861	2153	68	23	8	4	4

3.2. POVRŠINA VSEH IN OBDELOVALNIH ZEMLJIŠČ V LASTI IN UPORABI ČLANOV GOSPODINJSTVA TER GOSPODINJSTVA PO POVRŠINI VSEH UPORABLJANIH ZEMLJIŠČ (nadaljevanje)

3.2. *SURFACE AREA OF ALL AND OF CULTIVATED LAND PRIVATELY OWNED AND USED FOR HOUSEHOLD MANAGEMENT, AND HOUSEHOLDS BY USE OF SURFACE AREA OF LAND (continued)*

	GOSP., KI IMAJO (A) OZ. NIMAJO (B) KMEČ. GOSPODARSTVA *HOUSEHOLDS WHICH HAVE (A) OR HAVE NOT (B) AN AGRICULTURAL HOLDING*	POVRŠINA ZEMLJIŠČA (HA) *AREA OF LAND (HA)*				POVRŠINA ZEMLJIŠČ V NAJEM *AREA OF RENTED LAND*		ŠTEVILO NEPOVEZANIH DELOV ZEMLJIŠČ *NUMBER OF UNLINKED PARTS OF LAND*	GOSPODINJSTVA PO SKUPNIH UPORABLJANIH POVRŠINAH ZEMLJIŠČ (HA) *HOUSEHOLDS BY TOTAL USED AREA OF LAND (HA)*							
		LASTNA *OWNED*		UPORABLJANA *USED*												
		SKUPAJ *TOTAL*	OBDELOVALNA *CULTIVATED*	SKUPAJ *TOTAL*	OBDELOVALNA *CULTIVATED*	VZETA *TAKEN*	DANA *GIVEN*		SKUPAJ *TOTAL*	BREZ ZEMLJE *WITHOUT LAND*	DO 1 HA *TO 1 HA*	1,01-3,00	3,01-5,00	5,01-8,00	8,01-10.00	NAD 10 HA *ABOVE 10 HA*
LENART		13413	8384	13547	8505	286	152	9587	4654	653	1616	868	630	399	168	320
	A	13236	8320	13428	8487	285	93	8579	3027	-	656	856	628	399	168	320
	B	177	64	118	17	1	59	1008	1627	653	960	12	2	-	-	-
LENDAVA - LENDVA		10386	8823	10422	8914	718	682	29146	7785	943	3994	1686	778	293	43	48
	A	9937	8568	10193	8869	697	441	26632	4778	1	1935	1684	778	291	43	46
	B	449	255	229	45	21	240	2514	3007	942	2059	2	-	2	-	2
LITIJA		19024	5768	19104	5857	248	169	9386	5882	1961	2441	242	161	191	140	746
	A	18586	5688	18720	5817	248	114	6966	1622	-	204	200	153	188	134	743
	B	438	79	384	40	0	54	2420	4260	1961	2237	42	8	3	6	3
LJUBLJANA BEŽIGRAD		2413	1247	2445	1275	200	169	7992	21641	15760	5508	162	54	72	36	49
	A	1835	1067	1975	1221	199	59	2293	542	-	228	117	47	69	35	46
	B	578	180	470	55	1	109	5699	21099	15760	5280	45	7	3	1	3
LJUBLJANA CENTER		560	179	462	115	6	104	1511	11681	10388	1207	56	14	6	4	6
	A	182	103	183	106	5	5	242	105	-	65	23	10	1	3	3
	B	378	76	279	9	1	99	1269	11576	10388	1142	33	4	5	1	3
LJUBLJANA MOSTE-POLJE		8451	2909	8532	3017	292	211	13134	24903	16142	7914	232	124	135	61	295
	A	7535	2714	7758	2936	289	66	4783	1160	2	390	182	113	128	58	287
	B	916	196	774	81	2	145	8351	23743	16140	7524	50	11	7	3	8
LJUBLJANA ŠIŠKA		8433	3280	8509	3310	275	199	16761	29875	18204	10644	368	185	136	88	250
	A	7272	3005	7474	3182	257	55	5578	1421	3	539	257	166	127	84	245
	B	1160	275	1035	128	18	144	11183	28454	18201	10105	111	19	9	4	5
LJUBLJANA VIČ-RUDNIK		28458	11040	29171	11808	1242	528	32533	26982	10764	13447	671	438	450	249	963
	A	26720	10653	27732	11642	1236	224	18080	3218	-	636	534	416	436	241	955
	B	1738	387	1439	166	6	304	14453	23764	10764	12811	137	22	14	8	8
LJUTOMER		10994	7691	11093	7819	405	306	12812	5468	831	2568	877	455	340	165	232
	A	10696	7560	10890	7778	396	202	11168	3122	1	1065	867	454	340	165	230
	B	298	131	203	41	9	104	1644	2346	830	1503	10	1	-	-	2
LOGATEC		9396	2759	9475	2959	253	174	4446	2953	880	1385	150	94	95	43	306
	A	8753	2655	8928	2934	247	73	2747	700	-	99	97	80	90	39	295
	B	643	104	548	25	6	101	1699	2253	880	1286	53	14	5	4	11
MARIBOR		17784	9219	17886	9231	466	364	33654	53337	30249	20315	1281	572	390	158	572
	A	15914	8655	16236	8942	443	122	13765	4848	1	2221	1166	552	381	156	371
	B	1870	564	1650	289	22	243	19889	48489	30248	18094	115	20	9	2	1
METLIKA		5737	2729	5798	2850	208	147	8929	2480	585	978	235	209	252	104	117
	A	5583	2694	5715	2841	207	75	8109	1217	1	313	223	208	252	103	117
	B	155	35	84	9	0	71	820	1263	584	665	12	1	-	1	-
MOZIRJE		26055	6052	26091	6086	263	227	8901	4981	918	2489	374	187	172	95	746
	A	25575	5923	25733	6034	254	97	6575	1970	-	461	325	181	166	94	743
	B	479	129	358	52	9	130	2326	3011	918	2028	49	6	6	1	3
MURSKA SOBOTA		44673	30200	44511	30175	1921	2083	74571	18372	2848	6987	2881	2373	1964	613	706
	A	43219	29434	43800	30081	1920	1339	68635	10777	1	2360	2779	2356	1963	613	705
	B	1453	765	711	95	1	743	5936	7595	2847	4627	102	17	1	-	1
NOVA GORICA		20165	7651	20175	7820	822	812	29931	19523	6728	9187	1671	792	545	195	405
	A	17059	7202	17572	7691	809	295	19708	4870	1	1731	1408	695	488	179	368
	B	3106	449	2602	129	13	517	10223	14653	6727	7456	263	97	57	16	37
NOVO MESTO		37579	16367	37759	16609	754	575	48325	17807	4444	8120	1613	925	1062	477	1166
	A	36617	16147	36918	16475	740	439	41571	7786	2	2662	1518	912	1055	477	1160
	B	963	219	842	134	14	135	6754	10021	4442	5458	95	13	7	-	6
ORMOŽ		12220	8075	12319	8211	277	178	11748	5129	757	2057	995	493	383	157	287
	A	12082	8015	12223	8192	275	134	10657	3349	-	1044	986	492	383	157	287
	B	138	59	96	19	1	44	1091	1780	757	1013	9	1	-	-	-
PESNICA		8603	5097	9245	5500	774	132	7199	5304	1118	2337	865	448	272	99	165
	A	8372	5019	9052	5459	756	76	5521	2628	-	802	845	446	271	99	165
	B	231	78	193	41	18	56	1678	2676	1118	1535	20	2	1	-	-
PIRAN - PIRANO		1138	497	1508	854	466	96	5178	6114	3212	2576	226	49	27	8	16
	A	891	460	1262	822	387	17	2969	950	1	645	211	46	27	7	13
	B	247	37	246	33	78	79	2209	5164	3211	1931	15	3	-	1	3
POSTOJNA		14264	5478	14537	5690	716	442	17164	6848	2974	2291	408	228	282	159	506
	A	13542	5279	14052	5657	714	204	14587	1967	2	473	353	212	269	154	504
	B	722	199	486	33	2	238	2577	4881	2972	1818	55	16	13	5	2
PTUJ		35457	19090	35450	19070	504	512	36862	20617	4570	9255	3081	1436	1151	445	679
	A	34369	18772	34560	18938	489	298	29867	9799	-	3097	3005	1428	1148	442	679
	B	1088	318	889	133	15	214	6995	10818	4570	6158	76	8	3	3	-

3.2. POVRŠINA VSEH IN OBDELOVALNIH ZEMLJIŠČ V LASTI IN UPORABI ČLANOV GOSPODINJSTVA TER GOSPODINJSTVA PO POVRŠINI VSEH UPORABLJANIH ZEMLJIŠČ (nadaljevanje)

3.2. *SURFACE AREA OF ALL AND OF CULTIVATED LAND PRIVATELY OWNED AND USED FOR HOUSEHOLD MANAGEMENT, AND HOUSEHOLDS BY USE OF SURFACE AREA OF LAND (continued)*

GOSP., KI IMAJO (A) OZ. NIMAJO (B) KMEČ. GOSPODARSTVA *HOUSEHOLDS WHICH HAVE (A) OR HAVE NOT (B) AN AGRICULTURAL HOLDING*	POVRŠINA ZEMLJIŠČA (HA) *AREA OF LAND (HA)*				POVRŠINA ZEMLJIŠČ V NAJEM *AREA OF RENTED LAND*		ŠTEVILO NEPOVEZANIH DELOV ZEMLJIŠČ *NUMBER OF UNLINKED PARTS OF LAND*	GOSPODINJSTVA PO SKUPNIH UPORABLJANIH POVRŠINAH ZEMLJIŠČ (HA) *HOUSEHOLDS BY TOTAL USED AREA OF LAND (HA)*							
	LASTNA *OWNED*		UPORABLJANA *USED*												
	SKUPAJ *TOTAL*	OBDELOVALNA *CULTIVATED*	SKUPAJ *TOTAL*	OBDELOVALNA *CULTIVATED*	VZETA *TAKEN*	DANA *GIVEN*		SKUPAJ *TOTAL*	BREZ ZEMLJE *WITHOUT LAND*	DO 1 HA *TO 1 HA*	1,01-3,00	3,01-5,00	5,01-8,00	8,01-10,00	NAD 10 HA *ABOVE 10 HA*
RADLJE OB DRAVI	17912	3985	18119	4149	337	130	4466	5030	1744	2252	203	114	98	66	553
A	17449	3886	17722	4099	329	56	2388	1288	1	298	180	104	93	65	547
B	462	99	397	50	8	73	2078	3742	1743	1954	23	10	5	1	6
RADOVLJICA	17275	5843	17199	5808	338	415	17959	11513	3835	5834	452	292	308	171	621
A	15910	5530	16106	5688	335	139	11127	1962	1	328	314	255	286	165	613
B	1365	314	1093	120	3	275	6832	9551	3834	5506	138	37	22	6	8
RAVNE NA KOROŠKEM	13395	3295	13648	3413	328	76	5613	8976	5181	3094	146	80	69	34	372
A	13045	3227	13306	3354	303	42	2479	821	-	174	107	72	65	32	371
B	350	68	342	59	25	34	3134	8155	5181	2920	39	8	4	2	1
RIBNICA	14365	5841	14384	5848	382	363	15580	3891	877	1531	308	196	250	170	559
A	13447	5654	13675	5816	380	152	13338	1558	1	204	246	163	230	162	552
B	918	187	709	32	3	212	2242	2333	876	1327	62	33	20	8	7
RUŠE	7812	1776	7944	1910	175	43	3666	4816	2039	2219	183	77	67	22	209
A	7440	1730	7591	1876	171	20	1703	872	1	362	155	71	58	19	206
B	372	46	354	35	4	22	1963	3944	2038	1857	28	6	9	3	3
SEVNICA	17674	6708	17697	6744	311	287	12465	5818	1249	2427	579	373	388	205	597
A	17136	6595	17278	6705	295	154	10284	2620	-	551	523	364	385	202	595
B	537	113	420	39	16	133	2181	3198	1249	1876	56	9	3	3	2
SEŽANA	21728	7136	21562	7186	577	742	31597	7971	2287	2888	721	522	607	301	645
A	19827	6916	19966	7136	571	432	26545	2932	-	449	541	465	571	282	624
B	1900	220	1596	50	5	310	5052	5039	2287	2439	180	57	36	19	21
SLOVENJ GRADEC	16898	4730	16957	4733	186	126	7338	6233	2122	2888	250	135	169	83	586
A	16465	4635	16563	4676	172	74	4639	1554	-	367	232	130	161	82	582
B	433	95	395	57	14	52	2699	4679	2122	2521	18	5	8	1	4
SLOVENSKA BISTRICA	19318	8109	19321	8124	194	191	15486	9789	2072	5268	922	444	384	153	546
A	18633	7917	18727	8008	191	97	11280	3700	-	1296	889	440	381	151	543
B	685	192	594	116	3	94	4206	6089	2072	3972	33	4	3	2	3
SLOVENSKE KONJICE	14238	5703	14321	5792	200	116	9158	6448	1630	3232	469	254	274	125	464
A	13918	5593	14048	5724	199	69	6656	2428	-	859	455	253	273	125	463
B	320	110	273	69	1	48	2502	4020	1630	2373	14	1	1	-	1
ŠENTJUR PRI CELJU	15752	7364	15736	7406	247	264	10884	5628	844	2540	708	428	465	233	410
A	15403	7250	15479	7353	245	169	8908	2889	-	686	673	424	463	233	410
B	349	113	257	54	2	95	1976	2739	844	1854	35	4	2	-	-
ŠKOFJA LOKA	34024	9124	34093	9171	373	304	15696	11669	3938	5484	416	322	314	132	1063
A	32712	8916	32972	9081	366	106	9562	2296	1	226	301	291	301	124	1052
B	1312	209	1122	90	8	198	6134	9373	3937	5258	115	31	13	8	11
ŠMARJE PRI JELŠAH	23572	11732	23687	11840	485	369	19558	9469	1704	3697	1474	962	798	337	497
A	22979	11551	23244	11777	484	219	16892	5258	-	1252	1430	954	795	333	494
B	593	182	443	63	1	151	2666	4211	1704	2445	44	8	3	4	3
TOLMIN	19102	6460	18349	6201	695	1448	17657	7387	2143	2898	738	426	432	190	560
A	16177	5807	16458	6156	693	412	12590	2254	-	318	502	344	382	177	531
B	2925	653	1891	45	2	1036	5067	5133	2143	2580	236	82	50	13	29
TRBOVLJE	3537	972	3537	999	31	31	2900	7439	5264	1874	88	28	28	18	139
A	3266	939	3271	970	30	24	1054	389	1	134	52	22	26	18	136
B	271	33	265	29	1	7	1846	7050	5263	1740	36	6	2	-	3
TREBNJE	18611	7662	18966	7996	630	275	16238	5391	897	2216	574	391	382	246	685
A	18162	7513	18663	7946	628	128	14321	2858	-	633	533	383	379	246	684
B	449	149	303	49	1	147	1917	2533	897	1583	41	8	3	-	1
TRŽIČ	5061	1230	5084	1280	147	123	3894	4994	2754	1886	89	40	53	24	148
A	4749	1168	4856	1250	144	38	1923	399	-	81	61	38	50	22	147
B	311	62	228	30	3	86	1971	4595	2754	1805	28	2	3	2	1
VELENJE	11877	4200	11901	4264	159	136	8716	13295	7451	4688	402	166	155	83	350
A	11272	4067	11367	4168	156	61	4464	1990	2	888	361	158	153	81	347
B	605	133	533	96	3	75	4252	11305	7449	3800	41	8	2	2	3
VRHNIKA	7937	3023	8311	3411	527	153	8900	6040	1666	3585	237	127	114	54	257
A	7385	2890	7838	3338	521	69	4929	1010	1	284	195	117	106	53	254
B	552	132	473	74	6	84	3971	5030	1665	3301	42	10	8	1	3
ZAGORJE OB SAVI	10830	3439	10900	3464	138	68	5846	5568	2525	2212	120	98	79	86	448
A	10569	3384	10655	3432	135	50	3594	919	-	119	99	93	77	85	446
B	261	56	245	33	3	18	2252	4649	2525	2093	21	5	2	1	2
ŽALEC	21234	8528	21287	8558	342	289	17201	12363	3346	6494	808	423	420	187	685
A	20303	8292	20465	8428	333	171	11414	3685	-	1231	771	410	412	186	675
B	930	236	821	130	8	117	5787	8678	3346	5263	37	13	8	1	10

3.3. GOSPODINJSTVA PO ŠTEVILU ŽIVINE
3.3. *HOUSEHOLDS BY NUMBER OF LIVESTOCK*

GOSP., KI IMAJO (A) OZ. NIMAJO (B) KMEČKEGA GOSPODARSTVA *HOUSEHOLDS WHICH HAVE (A) OR HAVE NOT (B) AN AGRICULTURAL HOLDING*		KONJI *HORSES*			OSLI *ASSES*	GOVEDO *CATTLE*			OVCE *SHEEP*			KOZE *GOATS*	PRAŠIČI *PIGS*			PERUTNINA *FOWL*	ČEBELJE DRUŽINE *HONEY BEE COLONIES*
		SKUPAJ1) *TOTAL1)*	KOBILE IN BREJE ŽREBICE *MARES AND PREGNANT FILLIES*	MEZGI IN MULE *HINNIES AND MULES*		SKUPAJ1) *TOTAL1)*	TELETA IN MLADA GOVEDA *YOUNG CALVES AND CATTLE*	KRAVE IN BREJE TELICE *COWS AND PREGNANT HEIFERS*	SKUPAJ1) *TOTAL1)*	JAGNJETA IN MLADE OVCE *LAMBS AND YOUNG SHEEP*	PLEMENSKE OVCE *BREEDING EWES*		SKUPAJ1) *TOTAL1)*	PUJSKI IN MLADI PRAŠIČI *PIGLETS AND YOUNG PIGS*	PLEM. SVINJE IN MLADE BREJE SVINJE *BREEDING SOWS AND YOUNG PREGNANT SOWS*		
REPUBLIKA SLOVENIJA	**S / T**	**10500**	**6298**	**95**	**227**	**410965**	**149693**	**212026**	**28137**	**10788**	**11044**	**13779**	**265752**	**189352**	**34275**	**1612154**	**72077**
REPUBLIC OF SLOVENIJA	**A**	**10247**	**6158**	**89**	**181**	**409586**	**149136**	**211374**	**27258**	**10277**	**10908**	**10873**	**257680**	**182238**	**33991**	**1439983**	**61032**
	B	**253**	**140**	**6**	**46**	**1379**	**557**	**652**	**879**	**511**	**136**	**2906**	**8072**	**7114**	**284**	**172171**	**11045**
AJDOVŠČINA		76	43	1	1	6338	3148	2338	75	47	14	212	1720	1488	93	26536	2560
	A	74	42	1	1	6300	3130	2327	74	46	14	187	1665	1440	92	23450	2290
	B	2	1	-	-	38	18	11	1	1	-	25	55	48	1	3086	270
BREŽICE		273	210	-	3	5406	1334	3680	103	50	30	169	6984	4538	1009	48309	1139
	A	271	209	-	3	5398	1334	3672	103	50	30	154	6917	4478	1007	45189	1116
	B	2	1	-	-	8	-	8	-	-	-	15	67	60	2	3120	23
CELJE		53	39	2	9	6135	2355	3015	86	41	34	210	3214	2711	253	23266	757
	A	40	27	1	5	6090	2342	2988	74	31	32	142	3077	2593	247	19720	592
	B	13	12	1	4	45	13	27	12	10	2	68	137	118	6	3546	165
CERKNICA		387	243	-	1	5161	2418	2044	531	239	125	73	516	448	9	12247	953
	A	387	243	-	1	5143	2409	2038	514	233	123	45	509	442	8	10608	676
	B	-	-	-	-	18	9	6	17	6	2	28	7	6	1	1639	277
ČRNOMELJ		214	105	5	3	4378	990	2937	1880	781	480	174	2529	2344	59	30926	2053
	A	198	102	5	3	4372	989	2933	1842	759	476	160	2513	2331	59	28847	1980
	B	16	3	-	-	6	1	4	38	22	4	14	16	13	-	2079	73
DOMŽALE		306	172	-	2	7816	2833	4014	149	61	42	66	1895	1635	135	17701	957
	A	302	170	-	2	7797	2827	4006	146	61	39	42	1869	1609	135	14421	736
	B	4	2	-	-	19	6	8	3	-	3	24	26	26	-	3280	221
DRAVOGRAD		90	52	-	1	3077	1184	1479	186	99	51	52	2108	1496	420	8196	357
	A	84	50	-	-	3052	1169	1472	170	86	49	29	1933	1338	409	6821	239
	B	6	2	-	1	25	15	7	16	13	2	23	175	158	11	1375	118
GORNJA RADGONA		28	20	2	1	8166	2872	3976	79	36	35	425	10643	6871	1384	38327	2352
	A	27	19	2	1	8159	2870	3973	79	36	35	403	10359	6628	1377	35806	2243
	B	1	1	-	-	7	2	3	-	-	-	22	284	243	7	2521	109
GROSUPLJE		469	291	2	5	11983	4342	5493	376	163	138	131	1033	899	46	27769	1548
	A	464	289	2	3	11967	4339	5483	363	156	135	101	1026	894	46	25517	1297
	B	5	2	-	2	16	3	10	13	7	3	30	7	5	-	2252	251
HRASTNIK		44	21	-	1	907	420	382	116	54	38	81	364	342	9	2990	73
	A	41	18	-	-	883	408	372	113	54	38	29	330	311	7	2087	45
	B	3	3	-	1	24	12	10	3	-	-	52	34	31	2	903	28
IDRIJA		174	109	5	2	6879	2995	2774	470	157	209	147	969	856	38	11301	469
	A	171	107	5	2	6851	2980	2765	459	152	206	90	958	846	38	9599	374
	B	3	2	-	-	28	15	9	11	5	3	57	11	10	-	1702	95
ILIRSKA BISTRICA		150	64	2	1	2698	917	1597	701	299	283	359	780	718	32	20745	691
	A	149	64	2	1	2679	910	1589	699	297	283	302	765	704	32	18430	572
	B	1	-	-	-	19	7	8	2	2	-	57	15	14	-	2315	119
IZOLA - ISOLA		9	7	-	4	113	42	63	15	9	2	180	107	88	10	4922	121
	A	7	5	-	4	110	41	61	15	9	2	168	98	79	10	4235	103
	B	2	2	-	-	3	1	2	-	-	-	12	9	9	-	687	18
JESENICE		182	99	-	2	2347	918	1293	1974	651	883	145	254	228	17	6837	654
	A	178	96	-	2	2329	911	1282	1944	642	873	74	243	217	17	4241	474
	B	4	3	-	-	18	7	11	30	9	10	71	11	11	-	2596	180
KAMNIK		218	93	2	4	5868	1834	3322	464	110	302	57	1136	1008	43	13752	302
	A	216	91	2	4	5825	1821	3295	455	103	302	34	1095	969	43	11470	198
	B	2	2	-	-	43	13	27	9	7	-	23	41	39	-	2282	104

1) PRIKAZANA JE VSA ŽIVINA. V TABELI NISO PRIKAZANE VSE KATEGORIJE POSAMEZNIH VRST ŽIVINE.
1) ALL LIVESTOCK ARE INCLUDED, THE TABLE DOES NOT SHOW ALL CATEGORIES.

3.3. GOSPODINJSTVA PO ŠTEVILU ŽIVINE (nadaljevanje)
3.3. *HOUSEHOLDS BY NUMBER OF LIVESTOCK (continued)*

GOSP., KI IMAJO (A) OZ. NIMAJO (B) KMEČKEGA GOSPODARSTVA *HOUSFHOLDS WHICH HAVE (A) OR HAVE NOT (B) AN AGRICULTURAL HOLDING*		KONJI *HORSES*			OSLI *ASSES*	GOVEDO *CATTLE*			OVCE *SHEEP*			KOZE *GOATS*	PRAŠIČI *PIGS*			PERUTNINA *FOWL*	ČEBELJE DRUŽINE *HONEY BEE COLONIES*
		SKUPAJ1) *TOTAL1)*	KOBILE IN BREJE ŽREBICE *MARES AND PREGNANT FILLIES*	MEZGI IN MULE *HINNIES AND MULES*		SKUPAJ1) *TOTAL1)*	TELETA IN MLADA GOVEDA *YOUNG CALVES AND CATTLE*	KRAVE IN BREJE TELICE *COWS AND PREGNANT HEIFERS*	SKUPAJ1) *TOTAL1)*	JAGNJETA IN MLADE OVCE *LAMBS AND YOUNG SHEEP*	PLEMENSKE OVCE *BREEDING EWES*		SKUPAJ1) *TOTAL1)*	PUJSKI IN MLADI PRAŠIČI *PIGLETS AND YOUNG PIGS*	PLEM. SVINJE IN MLADE BREJE SVINJE *BREEDING SOWS AND YOUNG PREGNANT SOWS*		
KOČEVJE		153	60	-	10	1669	686	744	2974	1112	1033	159	268	216	8	16314	1220
	A	146	55	-	7	1643	678	733	2924	1084	1020	121	207	160	8	12873	1031
	B	7	5	-	3	26	8	11	50	28	13	38	61	56	-	3441	189
KOPER - CAPODISTRIA		19	9	5	16	1480	490	710	196	72	80	564	1210	959	197	38197	1113
	A	18	9	3	11	1458	479	701	167	52	80	414	1139	893	195	31995	1027
	B	1	-	2	5	22	11	9	29	20	-	150	71	66	2	6202	86
KRANJ		165	88	1	3	16892	6787	7775	709	266	345	133	1663	1349	178	23937	1656
	A	155	82	1	1	16855	6773	7757	679	254	335	71	1626	1315	177	19295	1085
	B	10	6	-	2	37	14	18	30	12	10	62	37	34	1	4672	571
KRŠKO		341	230	7	1	6439	1936	3854	233	91	80	208	4938	3478	863	34377	1723
	A	338	229	7	1	6427	1935	3847	233	91	80	192	4892	3436	863	31799	1629
	B	3	1	-	-	12	1	7	-	-	-	16	46	42	-	2578	94
LAŠKO		117	68	-	3	6017	2464	2874	78	40	15	267	3249	2637	361	14048	483
	A	117	68	-	2	5975	2447	2858	72	38	14	195	3195	2590	359	12173	384
	B	-	-	-	1	42	17	16	6	2	1	72	54	47	2	1875	99
LENART		77	61	-	-	10322	3277	6161	32	18	11	362	11692	7096	2678	33517	861
	A	77	61	-	-	10317	3276	6158	32	18	11	353	11580	7008	2664	32516	811
	B	-	-	-	-	5	1	3	-	-	-	9	112	88	14	1001	50
LENDAVA - LENDVA		46	34	1	1	9250	3572	4438	124	45	25	158	11575	7695	1068	57053	1644
	A	45	33	1	1	9250	3572	4438	120	44	25	84	11425	7557	1067	53578	1590
	B	1	1	-	-	-	-	-	4	1	-	74	150	138	1	3475	54
LITIJA		312	168	4	8	6838	2581	3217	136	60	51	79	1792	1603	103	13784	418
	A	310	168	4	6	6823	2575	3210	133	57	51	64	1778	1591	103	12315	323
	B	2	-	-	2	15	6	7	3	3	-	15	14	12	-	1469	95
LJUBLJANA BEŽIGRAD		32	17	-	1	1661	655	778	21	6	15	26	288	238	32	3621	406
	A	29	17	-	1	1652	651	777	19	4	15	15	285	235	32	2501	206
	B	3	-	-	-	9	4	1	2	2	-	11	3	3	-	1120	200
LJUBLJANA CENTER		18	2	-	-	21	8	11	-	-	-	3	3	1	2	108	43
	A	16	2	-	-	21	8	11	-	-	-	-	3	1	2	105	18
	B	2	-	-	-	-	-	-	-	-	-	3	-	-	-	3	25
LJUBLJANA MOSTE-POLJE		147	90	1	5	3671	1512	1659	48	22	9	56	896	812	49	8338	1043
	A	142	87	-	3	3656	1506	1652	32	13	8	38	886	802	49	6737	764
	B	5	3	1	2	15	6	7	16	9	1	18	10	10	-	1601	279
LJUBLJANA ŠIŠKA		105	42	-	2	5712	2257	2747	199	72	94	86	304	235	18	8380	1350
	A	104	42	-	-	5701	2253	2741	179	64	86	59	301	232	18	6269	1004
	B	1	-	-	2	11	4	6	20	8	8	27	3	3	-	2111	346
LJUBLJANA VIČ-RUDNIK		713	482	2	9	13053	5394	5776	329	155	113	183	1962	1692	110	32580	1664
	A	701	475	2	6	13029	5390	5757	323	149	113	118	1930	1661	109	27731	1267
	B	12	7	-	3	24	4	19	6	6	-	65	32	31	1	4849	397
LJUTOMER		197	106	2	1	8104	2922	4455	20	12	4	254	15484	9898	2993	32644	1256
	A	189	103	2	-	8097	2921	4449	20	12	4	234	15248	9715	2985	30223	1102
	B	8	3	-	1	7	1	6	-	-	-	20	236	183	8	2421	154
LOGATEC		87	19	-	4	3513	1616	1444	59	24	10	42	483	454	7	4008	686
	A	85	19	-	4	3508	1613	1442	55	23	10	26	478	449	7	3276	551
	B	2	-	-	-	5	3	2	4	1	-	16	5	5	-	732	135
MARIBOR		113	73	4	4	9565	3282	5366	280	114	93	485	11911	8530	1733	76623	2192
	A	100	68	4	3	9517	3271	5337	270	109	91	365	11146	7865	1704	65267	1879
	B	13	5	-	1	48	11	29	10	5	2	120	765	665	29	11356	313

1) PRIKAZANA JE VSA ŽIVINA, V TABELI NISO PRIKAZANE VSE KATEGORIJE POSAMEZNIH VRST ŽIVINE.
1) ALL LIVESTOCK ARE INCLUDED, THE TABLE DOES NOT SHOW ALL CATEGORIES.

3.3. GOSPODINJSTVA PO ŠTEVILU ŽIVINE (nadaljevanje)
3.3. *HOUSEHOLDS BY NUMBER OF LIVESTOCK* *(continued)*

GOSP., KI IMAJO (A) OZ. NIMAJO (B) KMEČKEGA GOSPODARSTVA *HOUSEHOLDS WHICH HAVE (A) OR HAVE NOT (B) AN AGRICULTURAL HOLDING*		KONJI *HORSES*			OSLI *ASSES*	GOVEDO *CATTLE*			OVCE *SHEEP*			KOZE *GOATS*	PRAŠIČI *PIGS*			PERUTNINA *FOWL*	ČEBELJE DRUŽINE *HONEY BEE COLONIES*
		SKUPAJ1) *TOTAL1)*	KOBILE IN BREJE ŽREBICE *MARES AND PREGNANT FILLIES*	MEZGI IN MULE *HINNIES AND MULES*		SKUPAJ1) *TOTAL1)*	TELETA IN MLADA GOVEDA *YOUNG CALVES AND CATTLE*	KRAVE IN BREJE TELICE *COWS AND PREGNANT HEIFERS*	SKUPAJ1) *TOTAL1)*	JAGNJETA IN MLADE OVCE *LAMBS AND YOUNG SHEEP*	PLEMENSKE OVCE *BREEDING EWES*		SKUPAJ1) *TOTAL1)*	PUJSKI IN MLADI PRAŠIČI *PIGLETS AND YOUNG PIGS*	PLEM. SVINJE IN MLADE BREJE SVINJE *BREEDING SOWS AND YOUNG PREGNANT SOWS*		
METLIKA		53	32	-	-	1613	380	1069	461	275	108	37	1242	1105	68	12860	384
	A	52	32	-	-	1611	379	1068	458	273	107	36	1242	1105	68	12152	346
	B	1	-	-	-	2	1	1	3	2	1	1	-	-	-	708	38
MOZIRJE		214	137	4	3	7484	2415	4507	1018	387	402	199	3523	2768	208	9352	1295
	A	214	137	4	3	7461	2406	4494	983	358	400	160	3322	2592	202	8283	1097
	B	-	-	-	-	23	9	13	35	29	2	39	201	176	6	1069	198
MURSKA SOBOTA		87	49	-	1	30230	10598	16603	148	53	45	232	45220	30627	4130	138064	5133
	A	87	49	-	1	30227	10596	16602	146	52	44	225	44837	30325	4124	134695	4927
	B	-	-	-	-	3	2	1	2	1	1	7	383	302	6	3369	206
NOVA GORICA		76	34	1	17	5689	2507	2467	318	78	197	519	1907	1668	63	44432	2976
	A	69	30	-	11	5584	2453	2437	286	57	193	377	1836	1609	61	32772	2446
	B	7	4	1	6	105	54	30	32	21	4	142	71	59	2	11660	530
NOVO MESTO		1229	801	-	12	14244	4479	8374	736	379	199	417	7109	6128	497	69332	3162
	A	1193	771	-	8	14218	4475	8355	713	362	197	367	7072	6092	497	63945	2935
	B	36	30	-	4	26	4	19	23	17	2	50	37	36	-	5387	227
ORMOŽ		69	60	-	1	7067	2049	4352	58	24	7	216	12256	8041	1971	49435	659
	A	69	60	-	1	7063	2049	4348	57	24	7	189	12104	7914	1964	47598	614
	B	-	-	-	-	4	-	4	1	-	-	27	152	127	7	1837	45
PESNICA		58	28	4	3	5380	1774	2984	378	238	131	290	6789	4640	887	37817	956
	A	54	27	4	3	5356	1769	2968	378	238	131	259	6463	4366	865	34505	918
	B	4	1	-	-	24	5	16	-	-	-	31	326	274	22	3312	38
PIRAN - PIRANO		6	2	-	4	96	35	53	32	10	9	273	265	200	25	7707	259
	A	2	1	-	4	95	34	53	32	10	9	243	251	186	25	6206	220
	B	4	1	-	-	1	1	-	-	-	-	30	14	14	-	1501	37
POSTOJNA		139	93	1	1	4472	1851	2134	1356	432	737	217	1066	924	41	36837	1197
	A	135	90	1	1	4460	1841	2132	1349	428	735	148	1043	903	41	34300	1090
	B	4	3	-	-	12	10	2	7	4	2	69	23	21	-	2537	107
PTUJ		206	142	8	15	17611	4880	10961	113	61	34	702	26447	17041	5159	93756	3524
	A	202	140	8	15	17589	4875	10946	110	59	33	625	25951	16637	5124	86748	3328
	B	4	2	-	-	22	5	15	3	2	1	77	496	404	35	7008	196
RADLJE OB DRAVI		120	73	-	14	6015	2113	3019	818	275	222	110	3252	2073	350	18707	441
	A	119	73	-	12	5963	2097	2986	788	256	220	68	2871	1765	339	15078	325
	B	1	-	-	2	52	16	33	30	19	2	42	381	308	11	3629	116
RADOVLJICA		311	179	4	1	6889	2865	3379	1159	443	465	292	798	724	22	12866	1321
	A	309	178	4	1	6857	2851	3363	1088	407	458	230	785	711	22	10355	997
	B	2	1	-	-	32	14	16	71	36	7	62	13	13	-	2511	324
RAVNE NA KOROŠKEM		65	38	1	1	4738	1831	2325	424	139	78	114	3198	2179	417	9590	1087
	A	63	38	-	1	4704	1812	2310	407	126	76	60	2818	1838	408	6883	570
	B	2	-	1	-	34	19	15	17	13	2	54	380	341	9	2707	517
RIBNICA		343	152	2	3	3976	1592	1752	408	181	136	92	183	136	2	10425	806
	A	338	150	2	3	3970	1590	1749	383	162	135	64	181	134	2	9150	663
	B	5	2	-	-	6	2	3	25	19	1	28	2	2	-	1275	143
RUŠE		37	22	2	1	1800	616	976	377	148	152	150	1510	1144	150	7463	338
	A	36	22	2	1	1771	604	961	350	136	143	106	1248	915	141	5199	235
	B	1	-	-	-	29	12	15	27	12	9	44	262	229	9	2264	103
SEVNICA		182	107	2	3	6791	2061	3563	179	109	42	300	3511	2645	317	22634	1095
	A	181	107	2	3	6770	2053	3553	176	108	41	264	3473	2613	316	20792	1031
	B	1	-	-	-	21	8	10	3	1	1	36	38	32	1	1842	64

1) PRIKAZANA JE VSA ŽIVINA, V TABELI NISO PRIKAZANE VSE KATEGORIJE POSAMEZNIH VRST ŽIVINE.
1) ALL LIVESTOCK ARE INCLUDED, THE TABLE DOES NOT SHOW ALL CATEGORIES.

3.3. GOSPODINJSTVA PO ŠTEVILU ŽIVINE (nadaljevanje)
3.3. *HOUSEHOLDS BY NUMBER OF LIVESTOCK (continued)*

GOSP., KI IMAJO (A) OZ. NIMAJO (B) KMEČKEGA GOSPODARSTVA *HOUSEHOLDS WHICH HAVE (A) OR HAVE NOT (B) AN AGRICULTURAL HOLDING*		KONJI *HORSES*			OSLI *ASSES*	GOVEDO *CATTLE*			OVCE *SHEEP*			KOZE *GOATS*	PRAŠIČI *PIGS*			PERUTNINA *FOWL*	ČEBELJE DRUŽINE *HONEY BEE COLONIES*
		SKUPAJ1) *TOTAL1)*	KOBILE IN BREJE ŽREBICE *MARES AND PREGNANT FILLIES*	MEZGI IN MULE *HINNIES AND MULES*		SKUPAJ1) *TOTAL1)*	TELETA IN MLADA GOVEDA *YOUNG CALVES AND CATTLE*	KRAVE IN BREJE TELICE *COWS AND PREGNANT HEIFERS*	SKUPAJ1) *TOTAL1)*	JAGNJETA IN MLADE OVCE *LAMBS AND YOUNG SHEEP*	PLEMENSKE OVCE *BREEDING EWES*		SKUPAJ1) *TOTAL1)*	PUJSKI IN MLADI PRAŠIČI *PIGLETS AND YOUNG PIGS*	PLEM. SVINJE IN MLADE BREJE SVINJE *BREEDING SOWS AND YOUNG PREGNANT SOWS*		
SEŽANA		68	45	-	6	4375	1879	2038	1353	407	843	438	900	762	57	31724	1800
	A	65	44	-	4	4334	1861	2021	1343	402	842	362	863	728	55	27718	1622
	B	3	1	-	2	41	18	17	10	5	1	76	37	34	2	4006	178
SLOVENJ GRADEC		94	61	-	1	7838	2763	4074	481	231	142	70	3092	2284	406	13752	975
	A	92	60	-	1	7794	2737	4061	458	222	133	37	2878	2090	394	10809	732
	B	2	1	-	-	44	26	13	23	9	9	33	214	194	12	2943	243
SLOVENSKA BISTRICA		78	41	4	5	8455	2750	4860	442	172	197	374	6621	4833	1137	47611	454
	A	74	39	4	5	8438	2745	4848	439	169	197	297	6166	4451	1097	43244	317
	B	4	2	-	-	17	5	12	3	3	-	77	455	382	40	4367	137
SLOVENSKE KONJICE		100	73	-	-	7634	2744	3960	142	66	26	216	4847	3437	726	24768	864
	A	98	72	-	-	7627	2741	3957	140	65	25	186	4645	3269	711	22768	743
	B	2	1	-	-	7	3	3	2	1	1	30	202	168	15	2000	121
ŠENTJUR PRI CELJU		113	89	-	1	7966	2610	4353	105	46	33	237	4204	2938	798	19835	370
	A	113	89	-	1	7953	2607	4344	105	46	33	216	4167	2905	798	18675	278
	B	-	-	-	-	13	3	9	-	-	-	21	37	33	-	1160	92
ŠKOFJA LOKA		291	148	5	2	12975	5853	5241	562	211	247	185	2412	2255	74	17400	2258
	A	283	143	5	1	12945	5841	5225	531	198	244	131	1289	1132	74	15300	1779
	B	8	5	-	1	30	12	16	31	13	3	54	1123	1123	-	2100	479
ŠMARJE PRI JELŠAH		106	77	6	5	12373	3504	7872	110	44	18	389	8522	5677	1819	44991	1527
	A	105	76	6	5	12351	3499	7856	110	44	18	363	8444	5603	1817	43058	1419
	B	1	1	-	-	22	5	16	-	-	-	26	78	74	2	1933	108
TOLMIN		55	35	1	10	6324	2949	2939	2929	859	1407	974	213	193	10	18007	1772
	A	52	32	1	10	6262	2907	2927	2819	783	1390	721	205	187	10	13925	1285
	B	3	3	-	-	62	42	12	110	76	17	253	8	6	-	4082	487
TRBOVLJE		64	42	-	-	1019	485	405	16	12	3	30	406	370	19	14562	112
	A	63	41	-	-	1006	477	401	16	12	3	11	365	333	19	13787	82
	B	1	1	-	-	13	8	4	-	-	-	19	41	37	-	775	30
TREBNJE		467	284	2	3	9148	3303	4942	206	92	83	130	2365	2051	126	27539	718
	A	463	282	2	3	9139	3303	4935	199	92	82	124	2352	2040	124	26339	656
	B	4	2	-	-	9	-	7	7	-	1	6	13	11	2	1200	62
TRŽIČ		44	25	-	-	1415	585	686	459	191	150	77	282	231	28	4227	468
	A	43	25	-	-	1401	580	680	419	165	147	31	277	227	28	3170	286
	B	1	-	-	-	14	5	6	40	26	3	46	5	4	-	1057	182
VELENJE		82	56	-	1	6079	2195	2908	193	82	87	301	3190	2549	301	13852	1550
	A	80	54	-	-	6029	2167	2887	182	75	87	193	2961	2347	289	10872	1269
	B	2	2	-	1	50	28	21	11	7	-	108	229	202	12	2980	281
VRHNIKA		158	87	-	3	4215	1784	1938	77	39	26	79	1085	979	57	9756	819
	A	150	82	-	3	4204	1777	1934	75	37	26	54	1067	961	57	6909	439
	B	9	5	-	-	11	7	4	2	2	-	25	18	18	-	2847	380
ZAGORJE OB SAVI		152	107	-	1	4452	1829	1880	211	93	81	95	1213	1105	33	6536	348
	A	151	106	-	1	4424	1820	1866	192	83	81	48	1142	1039	31	5336	232
	B	1	1	-	-	28	9	14	19	10	-	47	71	66	2	1200	116
ŽALEC		118	62	-	1	11123	4373	4996	225	105	93	478	6154	5082	420	44934	755
	A	111	58	-	1	11096	4362	4983	218	101	91	369	5886	4832	419	40318	633
	B	7	4	-	-	27	11	13	7	4	2	109	268	250	1	4616	122.

1) PRIKAZANA JE VSA ŽIVINA, V TABELI NISO PRIKAZANE VSE KATEGORIJE POSAMEZNIH VRST ŽIVINE.
1) ALL LIVESTOCK ARE INCLUDED, THE TABLE DOES NOT SHOW ALL CATEGORIES.

4. STANOVANJA / *LIVING QUARTERS*
4.1. STANOVANJA IN STANOVANJSKA POVRŠINA PO UPORABI,DRUGI NASELJENI PROSTORI TER ŠTEVILO OSEB V STANOVANJU
4.1. CONVENTIONAL DWELLINGS, USEFUL FLOOR SPACE, OTHER LIVING QUARTERS AND NO. OF OCCUPANTS

		STANOVANJA *CONVENTIONAL DWELLINGS*							DRUGI NASELJENI PROSTORI *OTHER LIVING QUARTERS*	
		SKUPAJ *TOTAL*	ZA STALNO STANOVANJE *FOR PERMANENT RESIDENCE*			ZA OBČASNO UPORABO *FOR TEMPORARY USE*		ZA OPRAVLJANJE DEJAVNOSTI *FOR BUSINESS PURPOSES ONLY*	POSLOVNI PROSTORI *LIVING QUARTERS OTHER THAN HOUSING UNITS*	ZASILNI PROSTORI *HOUSING UNITS OTHER THAN CONVENTIONAL DWELLINGS*
			NASELJENA *OCCUPIED*	ZAČASNO NENASELJENA *TEMPORARILY UNINHABITED*	ZAPUŠČENA *DESERTED*	ZA POČITEK IN REKREACIJO *FOR LEISURE AND RECREATION*	ZA SEZONSKA DELA V KMETIJSTVU *FOR SEASONAL WORK IN AGRICULTURE*			
REPUBLIKA SLOVENIJA *REPUBLIC OF SLOVENIA*	ŠTEVILO *NUMBER*	**684139**	**625697**	**19204**	**7521**	**26374**	**4341**	**1002**	**34**	**106**
	POVRŠINA (M2) *USEFUL FLOOR SPACE (M2)*	**46064223**	**43056708**	**1180585**	**424034**	**1195993**	**142625**	**64278**	**2012**	**2253**
	OSEBE *PERSONS*	**1962709**	**1961200**	**-**	**-**	**1277**	**232**	**-**	**85**	**313**
AJDOVŠČINA										
	ŠTEVILO	7520	6728	406	166	212	4	4	-	3
	POVRŠINA	590653	538955	27189	10244	13730	223	312	-	104
	OSEBE	22615	22534	-	-	81	-	-	-	7
BREŽICE										
	ŠTEVILO	8707	7476	328	178	569	146	10	1	-
	POVRŠINA	627276	562546	20326	9934	28308	5686	476	130	-
	OSEBE	24681	24578	-	-	98	5	-	4	-
CELJE										
	ŠTEVILO	22624	21862	317	102	282	47	14	1	1
	POVRŠINA	1415775	1377823	18384	5136	12163	1562	707	84	23
	OSEBE	64229	64199	-	-	24	6	-	5	1
CERKNICA										
	ŠTEVILO	5443	4847	188	92	307	-	9	-	-
	POVRŠINA	392801	359019	11663	5415	16056	-	648	-	-
	OSEBE	14997	14987	-	-	10	-	-	-	-
ČRNOMELJ										
	ŠTEVILO	6363	5361	208	87	433	265	9	-	10
	POVRŠINA	437040	389775	13622	5223	19170	8697	553	-	157
	OSEBE	18283	18272	-	-	11	-	-	-	57
DOMŽALE										
	ŠTEVILO	13895	13123	330	89	289	9	55	-	-
	POVRŠINA	999603	955594	21658	4458	13049	299	4545	-	-
	OSEBE	44141	44134	-	-	4	3	-	-	-
DRAVOGRAD										
	ŠTEVILO	2566	2496	25	13	30	1	1	-	-
	POVRŠINA	175070	171814	1438	502	1216	40	60	-	-
	OSEBE	8476	8474	-	-	2	-	-	-	-
GORNJA RADGONA										
	ŠTEVILO	6987	6162	258	120	360	84	3	-	-
	POVRŠINA	499914	456287	17230	6269	16766	3192	170	-	-
	OSEBE	21319	21285	-	-	28	6	-	-	-
GROSUPLJE										
	ŠTEVILO	9912	8175	476	202	1043	10	6	-	23
	POVRŠINA	707202	612137	31615	11887	50522	565	476	-	376
	OSEBE	28039	28014	-	-	24	1	-	-	84
HRASTNIK										
	ŠTEVILO	4105	3929	101	8	67	-	-	-	-
	POVRŠINA	231877	222755	6048	319	2755	-	-	-	-
	OSEBE	10943	10943	-	-	-	-	-	-	-
IDRIJA										
	ŠTEVILO	6149	5663	188	117	169	8	4	-	-
	POVRŠINA	413996	384105	12054	7177	9834	496	330	-	-
	OSEBE	17209	17207	-	-	-	2	-	-	-
ILIRSKA BISTRICA										
	ŠTEVILO	5250	4764	209	123	148	4	2	-	2
	POVRŠINA	394540	364230	14502	7560	7885	245	118	-	45
	OSEBE	14608	14601	-	-	7	-	-	-	6
IZOLA-ISOLA										
	ŠTEVILO	5123	4719	97	50	251	3	3	3	-
	POVRŠINA	350780	328102	6091	3649	12514	150	274	147	-
	OSEBE	13778	13760	-	-	18	-	-	6	-
JESENICE										
	ŠTEVILO	11911	10938	249	67	642	6	9	-	-
	POVRŠINA	738864	687464	15346	3659	31592	238	565	-	-
	OSEBE	31868	31834	-	-	29	5	-	-	-

4.1. STANOVANJA IN STANOVANJSKA POVRŠINA PO UPORABI,DRUGI NASELJENI PROSTORI TER ŠTEVILO OSEB V STANOVANJU (nadaljevanje)

4.1. *CONVENTIONAL DWELLINGS, USEFUL FLOOR SPACE, OTHER LIVING QUARTERS AND NO. OF OCCUPANTS (continued)*

		STANOVANJA *CONVENTIONAL DWELLINGS*							DRUGI NASELJENI PROSTORI *OTHER LIVING QUARTERS*	
		SKUPAJ *TOTAL*	ZA STALNO STANOVANJE *FOR PERMANENT RESIDENCE*			ZA OBČASNO UPORABO *FOR TEMPORARY USE*		ZA OPRAVLJANJE DEJAVNOSTI *FOR BUSINESS PURPOSES ONLY*	POSLOVNI PROSTORI *LIVING QUARTERS OTHER THAN HOUSING UNITS*	ZASILNI PROSTORI *HOUSING UNITS OTHER THAN CONVENTIONAL DWELLINGS*
			NASELJENA *OCCUPIED*	ZAČASNO NENASELJENA *TEMPORARILY UNINHABITED*	ZAPUŠČENA *DESERTED*	ZA POČITEK IN REKREACIJO *FOR LEISURE AND RECREATION*	ZA SEZONSKA DELA V KMETIJSTVU *FOR SEASONAL WORK IN AGRICULTURE*			
KAMNIK										
	ŠTEVILO	9140	8714	227	84	108	-	7	-	7
	POVRŠINA	630028	606590	13324	4719	4817	-	578	-	166
	OSEBE	28719	28716	-	-	3	-	-	-	19
KOČEVJE										
	ŠTEVILO	6735	6187	184	50	297	15	2	-	1
	POVRŠINA	427827	398267	10639	2657	15283	771	210	-	12
	OSEBE	18524	18482	-	-	42	-	-	-	1
KOPER - CAPODISTRIA										
	ŠTEVILO	16626	15445	565	137	435	38	6	2	4
	POVRŠINA	1167979	1096639	36322	8192	24224	2107	495	116	110
	OSEBE	45509	45477	-	-	24	8	-	4	8
KRANJ										
	ŠTEVILO	24314	22993	503	216	576	7	19	1	-
	POVRŠINA	1719626	1643110	34815	12044	27526	532	1599	80	-
	OSEBE	72149	72109	-	-	24	16	-	2	-
KRŠKO										
	ŠTEVILO	9574	8631	315	120	365	139	4	-	1
	POVRŠINA	599945	556955	18556	4853	14848	4536	197	-	20
	OSEBE	28433	28398	-	-	19	16	-	-	3
LAŠKO										
	ŠTEVILO	6674	6039	201	118	291	22	3	-	-
	POVRŠINA	417818	387720	11611	5209	12242	858	178	-	-
	OSEBE	19018	18995	-	-	18	5	-	-	-
LENART										
	ŠTEVILO	5248	4596	125	81	404	40	2	2	5
	POVRŠINA	369459	333724	9491	4037	20245	1832	130	193	121
	OSEBE	17191	17181	-	-	4	6	-	8	16
LENDAVA - LENDVA										
	ŠTEVILO	9086	7574	260	99	364	784	5	-	-
	POVRŠINA	657859	604333	16624	4937	16385	15328	252	-	-
	OSEBE	26117	26092	-	-	23	2	-	-	-
LITIJA										
	ŠTEVILO	6421	5740	166	48	428	37	2	-	-
	POVRŠINA	405290	373290	9236	2579	18499	1286	400	-	-
	OSEBE	18641	18629	-	-	8	4	-	-	-
LJUBLJANA BEŽIGRAD										
	ŠTEVILO	22144	21176	828	69	18	6	47	-	9
	POVRŠINA	1384737	1334084	42534	3579	996	483	3061	-	296
	OSEBE	58497	58475	-	-	13	9	-	-	34
LJUBLJANA CENTER										
	ŠTEVILO	11466	11097	282	40	2	-	45	-	-
	POVRŠINA	745082	725079	14819	2362	105	-	2717	-	-
	OSEBE	27922	27922	-	-	-	-	-	-	-
LJUBLJANA MOSTE-POLJE										
	ŠTEVILO	25278	24181	745	95	234	6	17	3	2
	POVRŠINA	1530641	1474646	38757	4890	11144	343	861	132	39
	OSEBE	71904	71870	-	-	26	8	-	10	5
LJUBLJANA ŠIŠKA										
	ŠTEVILO	30455	29313	813	102	190	2	35	-	1
	POVRŠINA	1967063	1910742	39233	5878	8915	114	2181	-	6
	OSEBE	83110	83037	-	-	68	5	-	-	1
LJUBLJANA VIČ-RUDNIK										
	ŠTEVILO	29059	26655	849	199	1306	11	39	-	1
	POVRŠINA	2001643	1874557	53177	11970	59000	514	2425	-	30
	OSEBE	80457	80431	-	-	26	-	-	-	1
LJUTOMER										
	ŠTEVILO	5973	5372	201	95	238	66	1	-	1
	POVRŠINA	429733	397909	13302	5967	10239	2182	134	-	15
	OSEBE	18723	18710	-	-	13	-	-	-	1
LOGATEC										
	ŠTEVILO	3204	2903	68	29	197	4	3	-	-
	POVRŠINA	234938	218494	3997	1388	10624	300	135	-	-
	OSEBE	9757	9742	-	-	4	11	-	-	-

4.1. STANOVANJA IN STANOVANJSKA POVRŠINA PO UPORABI,DRUGI NASELJENI PROSTORI TER ŠTEVILO OSEB V STANOVANJU (nadaljevanje)

4.1. *CONVENTIONAL DWELLINGS, USEFUL FLOOR SPACE, OTHER LIVING QUARTERS AND NO. OF OCCUPANTS (continued)*

		STANOVANJA *CONVENTIONAL DWELLINGS*							DRUGI NASELJENI PROSTORI *OTHER LIVING QUARTERS*	
		SKUPAJ *TOTAL*	ZA STALNO STANOVANJE *FOR PERMANENT RESIDENCE*			ZA OBČASNO UPORABO *FOR TEMPORARY USE*		ZA OPRAVLJANJE DEJAVNOSTI *FOR BUSINESS PURPOSES ONLY*	POSLOVNI PROSTORI *LIVING QUARTERS OTHER THAN HOUSING UNITS*	ZASILNI PROSTORI *HOUSING UNITS OTHER THAN CONVENTIONAL DWELLINGS*
			NASELJENA *OCCUPIED*	ZAČASNO NENASELJENA *TEMPORARILY UNINHABITED*	ZAPUŠČENA *DESERTED*	ZA POČITEK IN REKREACIJO *FOR LEISURE AND RECREATION*	ZA SEZONSKA DELA V KMETIJSTVU *FOR SEASONAL WORK IN AGRICULTURE*			
MARIBOR										
	ŠTEVILO	53924	52190	1071	163	404	19	77	-	3
	POVRŠINA	3390704	3293039	65552	9047	18077	859	4130	-	76
	OSEBE	151183	151123	-	-	56	4	-	-	7
METLIKA										
	ŠTEVILO	2839	2435	117	61	149	74	3	-	-
	POVRŠINA	199021	176619	8104	3747	7545	2798	208	-	-
	OSEBE	8172	8163	-	-	3	6	-	-	-
MOZIRJE										
	ŠTEVILO	5381	4840	168	71	283	10	9	1	7
	POVRŠINA	412294	380964	11091	3887	15031	532	789	96	143
	OSEBE	16465	16445	-	-	15	5	-	4	13
MURSKA SOBOTA										
	ŠTEVILO	19415	18066	496	187	605	55	6	1	-
	POVRŠINA	1499525	1426242	35898	10448	24594	1870	473	35	-
	OSEBE	63674	63656	-	-	18	-	-	1	-
NOVA GORICA										
	ŠTEVILO	20067	18808	608	367	251	19	14	-	-
	POVRŠINA	1452916	1373296	38142	23794	15455	1236	993	-	-
	OSEBE	59020	58993	-	-	23	4	-	-	-
NOVO MESTO										
	ŠTEVILO	21361	17529	594	301	2468	448	21	4	1
	POVRŠINA	1379039	1228453	33757	16384	85920	13296	1229	385	22
	OSEBE	58906	58863	-	-	38	5	-	12	1
ORMOŽ										
	ŠTEVILO	6089	5030	219	93	662	82	3	-	2
	POVRŠINA	408972	362637	13735	4926	24818	2667	189	-	32
	OSEBE	17562	17546	-	-	14	2	-	-	2
PESNICA										
	ŠTEVILO	5584	5125	147	51	240	18	3	-	3
	POVRŠINA	365938	344383	8981	2819	8749	900	106	-	61
	OSEBE	18044	18023	-	-	9	12	-	-	4
PIRAN - PIRANO										
	ŠTEVILO	7328	5858	251	61	891	11	256	9	-
	POVRŠINA	514650	431083	16022	4257	48861	716	13711	175	-
	OSEBE	16719	16664	-	-	45	10	-	13	-
POSTOJNA										
	ŠTEVILO	7307	6756	330	134	68	9	10	-	-
	POVRŠINA	520652	485395	21366	8587	4077	594	633	-	-
	OSEBE	20296	20285	-	-	9	2	-	-	-
PTUJ										
	ŠTEVILO	23502	20123	773	511	1075	1003	17	-	1
	POVRŠINA	1538893	1388262	49268	25163	41642	33495	1063	-	24
	OSEBE	68173	68100	-	-	38	35	-	-	1
RADLJE OB DRAVI										
	ŠTEVILO	5191	4861	104	32	188	2	4	-	-
	POVRŠINA	339337	322251	6497	1805	8419	114	251	-	-
	OSEBE	16912	16910	-	-	2	-	-	-	-
RADOVLJICA										
	ŠTEVILO	12855	11258	286	119	1125	37	30	-	-
	POVRŠINA	940211	844059	20566	8723	62827	1775	2261	-	-
	OSEBE	34135	34090	-	-	43	2	-	-	-
RAVNE NA KOROŠKEM										
	ŠTEVILO	8883	8624	105	26	115	2	11	-	-
	POVRŠINA	559820	547405	6160	1282	4371	65	537	-	-
	OSEBE	27242	27234	-	-	8	-	-	-	-
RIBNICA										
	ŠTEVILO	4358	3837	225	107	151	2	36	-	1
	POVRŠINA	328894	296099	14513	6475	8623	74	3110	-	25
	OSEBE	12746	12736	-	-	10	-	-	-	1
RUŠE										
	ŠTEVILO	4958	4736	73	21	123	3	2	-	-
	POVRŠINA	311942	300157	4685	1290	5623	120	67	-	-
	OSEBE	15363	15338	-	-	25	-	-	-	-

4.1. STANOVANJA IN STANOVANJSKA POVRŠINA PO UPORABI,DRUGI NASELJENI PROSTORI TER ŠTEVILO OSEB V STANOVANJU (nadaljevanje)

4.1. *CONVENTIONAL DWELLINGS, USEFUL FLOOR SPACE, OTHER LIVING QUARTERS AND NO. OF OCCUPANTS (continued)*

		STANOVANJA *CONVENTIONAL DWELLINGS*							DRUGI NASELJENI PROSTORI *OTHER LIVING QUARTERS*	
		SKUPAJ *TOTAL*	ZA STALNO STANOVANJE *FOR PERMANENT RESIDENCE*			ZA OBČASNO UPORABO *FOR TEMPORARY USE*		ZA OPRAVLJANJE DEJAVNOSTI *FOR BUSINESS PURPOSES ONLY*	POSLOVNI PROSTORI *LIVING QUARTERS OTHER THAN HOUSING UNITS*	ZASILNI PROSTORI *HOUSING UNITS OTHER THAN CONVENTIONAL DWELLINGS*
			NASELJENA *OCCUPIED*	ZAČASNO NENASELJENA *TEMPORARILY UNINHABITED*	ZAPUŠČENA *DESERTED*	ZA POČITEK IN REKREACIJO *FOR LEISURE AND RECREATION*	ZA SEZONSKA DELA V KMETIJSTVU *FOR SEASONAL WORK IN AGRICULTURE*			
SEVNICA										
	ŠTEVILO	6908	5694	256	146	659	142	11	2	5
	POVRŠINA	443843	385678	15991	7342	29121	5157	554	130	88
	OSEBE	18942	18922	-	-	19	1	-	3	10
SEŽANA										
	ŠTEVILO	8849	7809	400	330	278	20	12	-	-
	POVRŠINA	663609	593260	28009	21837	18149	1311	1043	-	-
	OSEBE	23920	23906	-	-	13	1	-	-	-
SLOVENJ GRADEC										
	ŠTEVILO	6352	6075	105	41	121	4	6	1	-
	POVRŠINA	436988	422582	5966	2184	5275	126	855	21	-
	OSEBE	20974	20970	-	-	4	-	-	1	-
SLOVENSKA BISTRICA										
	ŠTEVILO	10684	9665	333	165	469	38	14	-	-
	POVRŠINA	700001	653345	19974	7568	17289	1077	748	-	-
	OSEBE	32484	32471	-	-	10	3	-	-	-
SLOVENSKE KONJICE										
	ŠTEVILO	7064	6338	182	108	306	127	3	-	-
	POVRŠINA	476858	440360	11675	5681	14175	4842	125	-	-
	OSEBE	21962	21948	-	-	9	5	-	-	-
ŠENTJUR PRI CELJU										
	ŠTEVILO	6405	5518	260	119	440	61	7	-	-
	POVRŠINA	411887	369930	16120	6061	17153	2216	407	-	-
	OSEBE	19093	19082	-	-	11	-	-	-	-
ŠKOFJA LOKA										
	ŠTEVILO	12461	11480	319	110	533	9	10	-	1
	POVRŠINA	888724	837430	17693	6768	25554	521	758	-	22
	OSEBE	38315	38312	-	-	3	-	-	-	1
ŠMARJE PRI JELŠAH										
	ŠTEVILO	10959	9239	354	242	960	148	16	-	1
	POVRŠINA	712869	632027	21401	12509	40345	5550	1037	-	16
	OSEBE	31849	31759	-	-	83	7	-	-	1
TOLMIN										
	ŠTEVILO	9017	7154	436	290	1088	37	12	-	1
	POVRŠINA	639166	535523	29382	18632	52952	1811	866	-	16
	OSEBE	20874	20817	-	-	51	6	-	-	1
TRBOVLJE										
	ŠTEVILO	7549	7311	144	49	38	2	5	-	-
	POVRŠINA	433168	422480	6749	1880	1674	56	329	-	-
	OSEBE	19181	19175	-	-	6	-	-	-	-
TREBNJE										
	ŠTEVILO	7006	5288	236	182	1127	170	3	1	7
	POVRŠINA	446485	373940	14449	9160	43372	5337	227	25	168
	OSEBE	17676	17659	-	-	16	1	-	3	22
TRŽIČ										
	ŠTEVILO	5190	4835	89	38	221	2	5	-	-
	POVRŠINA	333719	315921	5804	2332	9281	95	286	-	-
	OSEBE	14851	14847	-	-	4	-	-	-	-
VELENJE										
	ŠTEVILO	13306	12873	221	111	90	-	11	-	-
	POVRŠINA	916724	893899	12522	5756	3575	-	972	-	-
	OSEBE	42618	42616	-	-	2	-	-	-	-
VRHNIKA										
	ŠTEVILO	6422	5927	178	73	236	2	6	1	2
	POVRŠINA	473538	445219	11779	4490	11643	95	312	80	40
	OSEBE	19387	19378	-	-	9	-	-	3	5
ZAGORJE OB SAVI										
	ŠTEVILO	5802	5514	124	45	111	6	2	-	-
	POVRŠINA	372349	356726	7535	2525	5203	219	141	-	-
	OSEBE	16923	16919	-	-	1	3	-	-	-
ŽALEC										
	ŠTEVILO	13171	12042	288	171	644	15	11	1	-
	POVRŠINA	886428	831299	17596	9982	25948	522	1081	183	-
	OSEBE	39191	39162	-	-	29	-	-	6	-

4.2. STANOVANJA PO LASTNIŠTVU, NASELJENA STANOVANJA PO NAČINU UPORABE TER SKUPNO ŠTEVILO GOSPODINJSTEV V NJIH

4.2. *CONVENTIONAL DWELLINGS BY OWNERSHIP, OCCUPIED CONVENTIONAL DWELLINGS BY TENURE STATUS AND TOTAL NUMBER OF HOUSEHOLDS IN DWELLINGS*

	SKUPAJ *TOTAL*	LASTNINA STANOVANJA 1) *TYPE OF DWELLING'S OWNERSHIP 1)*				NASELJENA STANOVANJA, KI JIH GOSPODINJSTVO UPORABLJA KOT *OCCUPIED DWELLINGS BY TENURE STATUS*					SKUPAJ GOSPODINJSTEV V STANOVANJIH *TOTAL HOUSEHOLDS IN DWELLINGS*
		DRUŽBENA *SOCIAL/PUBLIC*		ZASEBNA *PRIVATE*		SKUPAJ *TOTAL*	LASTNIK V INDIVIDUALNI HIŠI *OWNER IN AN INDIVIDUAL HOUSE*	LASTNIK V VEČSTANOVANJSKI HIŠI *OWNER IN A MULTI-APARTMENT HOUSE*	IMETNIK STANOVANJSKE PRAVICE *HOLDER OF THE TENANT'S RIGHT*	NAJEMNIK CELEGA STAN. BREZ STANOV. PRAVICE *LEASEHOLDER OF WHOLE DWELLING WITHOUT TENANT'S RIGHT*	
		V INDIVIDUALNI HIŠI *IN INDIVIDUAL HOUSE*	V VEČ STANOVANJSKI HIŠI *IN MULTI-APARTMENT HOUSE OR BLOCK*	V INDIVIDUALNI HIŠI *IN INDIVIDUAL HOUSE*	V VEČSTANOVANJSKI HIŠI *IN MULTI-APARTMENT HOUSE OR BLOCK*						
REPUBLIKA SLOVENIJA *REPUBLIC OF SLOVENIA*	**652422**	**13010**	**189028**	**399042**	**51342**	**625697**	**343246**	**39407**	**200560**	**16641**	**635331**
AJDOVŠČINA	7300	123	1213	5874	90	6728	4906	63	1306	105	6934
BREŽICE	7982	122	1303	6490	67	7476	5677	53	1447	144	7596
CELJE	22281	498	10696	10067	1020	21862	8947	801	11189	341	22195
CERKNICA	5127	67	728	4275	57	4847	3653	40	755	159	4893
ČRNOMELJ	5656	90	1017	4482	67	5361	3938	25	1006	239	5466
DOMŽALE	13542	166	1584	10337	1455	13123	9107	1197	1739	499	13413
DRAVOGRAD	2534	68	626	1792	48	2496	1562	33	661	35	2577
GORNJA RADGONA	6540	135	1220	5096	89	6162	4420	69	1294	206	6268
GROSUPLJE	8853	119	710	7774	250	8175	6560	173	873	197	8272
HRASTNIK	4038	130	2177	1669	62	3929	1311	29	2351	43	3963
IDRIJA	5968	102	1927	3617	322	5663	3005	216	2074	169	5735
ILIRSKA BISTRICA	5096	61	1069	3916	50	4764	3345	33	1144	56	4827
IZOLA - ISOLA	4866	427	2020	1559	860	4719	1273	734	2402	69	4832
JESENICE	11254	272	5356	5177	449	10938	4118	289	5563	375	11085
KAMNIK	9025	130	1805	6244	846	8714	5405	692	1858	252	8844
KOČEVJE	6421	316	2218	3799	88	6187	3255	60	2519	114	6292
KOPER - CAPODISTRIA	16147	1311	5097	7940	1799	15445	6626	1527	5998	520	15581
KRANJ	23712	464	7179	14433	1636	22993	12355	1298	7590	640	23319
KRŠKO	9066	145	1991	6811	119	8631	6011	77	2238	127	8742
LAŠKO	6358	136	1323	4772	127	6039	4054	88	1422	190	6128
LENART	4802	53	475	4257	17	4596	3802	9	546	118	4635
LENDAVA - LENDVA	7933	53	857	6964	59	7574	6376	41	909	63	7748
LITIJA	5954	95	1471	4198	190	5740	3677	146	1566	161	5824
LJUBLJANA BEŽIGRAD	22073	262	9299	5633	6879	21176	4780	5567	9227	566	21348
LJUBLJANA CENTER	11419	193	7528	596	3102	11097	442	2145	7538	552	11202
LJUBLJANA MOSTE-POLJE	25021	530	9919	8679	5893	24181	7285	4736	10384	802	24485
LJUBLJANA ŠIŠKA	30228	374	10462	11266	8126	29313	9715	6598	10601	940	29656
LJUBLJANA VIČ-RUDNIK	27703	419	5213	17416	4655	26655	14768	3354	5407	1615	26897
LJUTOMER	5668	68	681	4855	64	5372	4335	44	776	105	5442
LOGATEC	3000	34	448	2243	275	2903	1942	245	479	82	2938
MARIBOR	53424	1031	25734	23030	3629	52190	19584	2011	27502	1357	53045
METLIKA	2613	18	388	2128	79	2435	1800	47	417	103	2466
MOZIRJE	5079	42	569	4445	23	4840	3797	10	639	134	4941
MURSKA SOBOTA	18749	259	2553	15574	363	18066	14573	298	2837	154	18315
NOVA GORICA	19783	379	4721	13427	1256	18808	11294	1028	5040	384	19366
NOVO MESTO	18424	282	3968	13761	413	17529	11924	288	4182	420	17715
ORMOŽ	5342	87	586	4600	69	5030	4092	45	715	79	5104
PESNICA	5323	241	648	4325	109	5125	3743	80	778	257	5271
PIRAN - PIRANO	6170	584	1898	2713	975	5858	2206	793	2286	205	6018
POSTOJNA	7220	98	2693	4287	142	6756	3477	89	2785	162	6811
PTUJ	21407	409	3899	16772	327	20123	14804	247	4273	287	20376
RADLJE OB DRAVI	4997	124	1318	3491	64	4861	2996	43	1431	163	5005
RADOVLJICA	11663	205	2638	8221	599	11258	7030	461	2769	384	11406
RAVNE NA KOROŠKEM	8755	124	4441	3830	360	8624	3265	302	4486	239	8893
RIBNICA	4169	67	630	3397	75	3837	2849	54	693	58	3880
RUŠE	4830	193	1486	3004	147	4736	2542	109	1707	120	4784
SEVNICA	6096	59	924	4981	132	5694	4251	102	993	114	5771
SEŽANA	8539	88	1882	6410	159	7809	5242	124	1997	116	7913
SLOVENJ GRADEC	6221	141	1517	4432	131	6075	3797	91	1713	109	6210
SLOVENSKA BISTRICA	10163	163	1746	8122	132	9665	7117	100	2013	162	9759
SLOVENSKE KONJICE	6628	82	1497	4970	79	6338	4409	46	1565	133	6417
ŠENTJUR PRI CELJU	5897	91	637	5114	55	5518	4494	38	759	69	5608
ŠKOFJA LOKA	11909	102	2311	8433	1063	11480	7188	902	2501	271	11642
ŠMARJE PRI JELŠAH	9835	126	1152	8472	85	9239	7346	59	1359	137	9413
TOLMIN	7880	126	1181	6199	374	7154	4897	263	1322	196	7325
TRBOVLJE	7504	180	5025	2177	122	7311	1728	87	5150	85	7381
TREBNJE	5706	69	642	4936	59	5288	4151	46	727	145	5351
TRŽIČ	4962	153	1694	2409	706	4835	2050	626	1847	112	4920
VELENJE	13205	181	7240	5607	177	12873	4888	116	7218	306	13268
VRHNIKA	6178	84	1037	4762	295	5927	4051	224	1114	166	6014
ZAGORJE OB SAVI	5683	85	2090	3327	181	5514	2677	135	2228	107	5544
ŽALEC	12501	174	2671	9455	201	12042	8334	161	2652	423	12262

1) PODATKI V PRVIH PETIH STOLPCIH OPREDELJUJEJO PO LASTNINI VSA STANOVANJA, NASLEDNJI PODATKI (NASELJENA STANOVANJA, KI JIH GOSPODINJSTVO UPORABLJA KOT...) PA RAZPOREDIJO PRETEŽNI DEL ISTIH STANOVANJ GLEDE NA ODNOS, KI GA IMAJO DO TEH STANOVANJ V NJIH ŽIVEČA GOSPODINJSTVA.

1) *DATA IN THE FIRST FIVE COLUMNS ARE DIVIDED BY OWNERSHIP OF ALL CONVENTIONAL DWELLINGS WHEREAS FURTHER DATA (OCCUPIED DWELLINGS BY TENURE STATUS) DIVIDE THE PREDOMINANT PART OF THE CONVENTIONAL DWELLINGS WITH REGARD TO THE RELATION OF THESE HOUSEHOLDS, WHO RESIDE IN THESE DWELLINGS, TO THESE CONVENTIONAL DWELLINGS.*

4.3. NASELJENA STANOVANJA PO ŠTEVILU GOSPODINJSTEV IN POVPREČNI POVRŠINI STANOVANJA NA OSEBO
4.3. *OCCUPIED CONVENTIONAL DWELLINGS BY NUMBER OF HOUSEHOLDS AND AVERAGE USEFUL FLOOR SPACE PER PERSON*

		SKUPAJ *TOTAL*	STANOVANJA, V KATERIH STANUJE 1) *DWELLINGS OCCUPIED BY 1)*			POVPREČNA POVRŠINA STANOVANJA NA OSEBO *AVERAGE USEFUL FLOOR SPACE PER PERSON*						
			ENO GOSPO-DINJSTVO *1 HOUSE-HOLD*	DVE GOSPO-DINJSTVI *2 HOUSE-HOLDS*	TRI IN VEČ GOSPO-DINJSTEV *3 OR MORE HOUSE-HOLDS*	DO 6,0 M2 *UP TO 6,0 M2*	6,1-10,0	10,1-12,0	12,1-15,0	15,1-20,0	20,1-25,0	ČEZ 25 M2 *ABOVE 25 M2*
REPUBLIKA SLOVENIJA *REPUBLIC OF SLOVENIA*												
	ŠT. STANOVANJ *NO. OF DWELLINGS*	**625697**	**613752**	**9830**	**603**	**6320**	**36273**	**30202**	**74593**	**136435**	**97283**	**244591**
	GOSPODINJSTVA *HOUSEHOLDS*	**635331**	**613752**	**19660**	**1919**	**6746**	**37981**	**31406**	**76583**	**138873**	**98371**	**245371**
	OSEBE *PERSONS*	**1961200**	**1903317**	**51033**	**4324**	**32198**	**171599**	**136523**	**309630**	**502165**	**307449**	**501636**
AJDOVŠČINA												
	ŠTEVILO	6728	6509	181	21	15	240	234	669	1471	1133	2966
	GOSPODINJSTVA	6934	6509	362	63	18	261	270	714	1511	1155	3005
	OSEBE	22534	21381	989	134	84	1252	1194	3101	5964	4114	6825
BREŽICE												
	ŠTEVILO	7476	7354	115	4	45	353	332	870	1556	1135	3185
	GOSPODINJSTVA	7596	7354	230	12	51	374	353	899	1580	1147	3192
	OSEBE	24578	23929	610	35	227	1782	1630	4002	6215	3837	6885
CELJE												
	ŠTEVILO	21862	21531	301	19	197	1270	1129	2676	4800	3255	8535
	GOSPODINJSTVA	22195	21531	602	62	211	1331	1178	2734	4882	3293	8566
	OSEBE	64199	62505	1537	143	1036	6036	4938	10565	16596	9358	15670
CERKNICA												
	ŠTEVILO	4847	4796	47	1	20	183	176	525	963	789	2191
	GOSPODINJSTVA	4893	4796	94	3	22	186	179	534	979	797	2196
	OSEBE	14987	14738	240	6	101	844	801	2246	3772	2684	4539
ČRNOMELJ												
	ŠTEVILO	5361	5248	106	2	50	311	226	684	1215	864	2011
	GOSPODINJSTVA	5466	5248	212	6	52	317	241	700	1253	879	2024
	OSEBE	18272	17675	569	16	287	1565	1137	3200	4988	2978	4117
DOMŽALE												
	ŠTEVILO	13123	12793	282	18	117	819	581	1691	2999	2097	4819
	GOSPODINJSTVA	13413	12793	564	56	129	866	620	1776	3061	2117	4844
	OSEBE	44134	42349	1591	130	600	4084	2775	7194	11703	7043	10735
DRAVOGRAD												
	ŠTEVILO	2496	2426	59	11	18	200	142	360	598	392	786
	GOSPODINJSTVA	2577	2426	118	33	20	207	147	371	617	410	805
	OSEBE	8474	8148	266	60	93	992	659	1495	2267	1288	1680
GORNJA RADGONA												
	ŠTEVILO	6162	6060	99	3	93	410	360	743	1325	939	2292
	GOSPODINJSTVA	6268	6060	198	10	97	423	371	767	1347	952	2311
	OSEBE	21285	20728	530	27	536	2105	1716	3304	5191	3254	5179
GROSUPLJE												
	ŠTEVILO	8175	8069	100	1	66	518	369	936	1931	1291	3064
	GOSPODINJSTVA	8272	8069	200	3	70	534	373	951	1961	1304	3079
	OSEBE	28014	27427	569	6	398	2583	1812	4182	7694	4546	6799
HRASTNIK												
	ŠTEVILO	3929	3886	37	1	30	240	274	499	904	654	1328
	GOSPODINJSTVA	3963	3886	74	3	31	247	286	507	911	654	1327
	OSEBE	10943	10742	183	7	134	983	1087	1836	2908	1690	2305
IDRIJA												
	ŠTEVILO	5663	5588	72	1	24	200	276	667	1267	933	2296
	GOSPODINJSTVA	5735	5588	144	3	24	211	287	682	1286	939	2306
	OSEBE	17207	16801	396	6	124	1034	1292	2845	4813	2817	4282
ILIRSKA BISTRICA												
	ŠTEVILO	4764	4689	66	2	8	141	142	487	933	774	2279
	GOSPODINJSTVA	4827	4689	132	6	8	148	148	502	955	783	2283
	OSEBE	14601	14231	345	13	47	728	662	2096	3616	2668	4784
IZOLA-ISOLA												
	ŠTEVILO	4719	4604	105	6	32	177	170	431	1063	794	2052
	GOSPODINJSTVA	4832	4604	210	18	34	194	177	450	1098	807	2072
	OSEBE	13760	13236	484	31	136	768	736	1744	3801	2356	4219
JESENICE												
	ŠTEVILO	10938	10764	143	11	68	602	607	1458	2395	1651	4157
	GOSPODINJSTVA	11085	10764	286	35	74	628	627	1487	2436	1664	4169
	OSEBE	31834	30996	716	87	304	2655	2586	5765	8215	4606	7703

1) NISO VKLJUČENA GOSPODINJSTVA, KI ŽIVIJO V POSLOVNIH ALI ZASILNIH PROSTORIH, TER GOSPODINJSTVA V SKUPINSKIH STANOVANJIH.
1) EXCL. HOUSEHOLDS WHO LIVE IN BUSINESS OR OTHER NON-CONVENTIONAL DWELLINGS AND IN INSTITUTIONAL HOUSEHOLDS.

4.3. NASELJENA STANOVANJA PO ŠTEVILU GOSPODINJSTEV IN POVPREČNI POVRŠINI STANOVANJA NA OSEBO (nadaljevanje)
4.3. *OCCUPIED CONVENTIONAL DWELLINGS BY NUMBER OF HOUSEHOLDS AND AVERAGE USEFUL FLOOR SPACE PER PERSON (continued)*

		SKUPAJ *TOTAL*	STANOVANJA, V KATERIH STANUJE 1) *DWELLINGS OCCUPIED BY 1)*			POVPREČNA POVRŠINA STANOVANJA NA OSEBO *AVERAGE USEFUL FLOOR SPACE PER PERSON*						
			ENO GOSPO-DINJSTVO *1 HOUSE-HOLD*	DVE GOSPO-DINJSTVI *2 HOUSE-HOLDS*	TRI IN VEČ GOSPO-DINJSTEV *3 OR MORE HOUSE-HOLDS*	DO 6,0 M2 *UP TO 6,0 M2*	6,1-10,0	10,1-12,0	12,1-15,0	15,1-20,0	20,1-25,0	ČEZ 25 M2 *ABOVE 25 M2*
KAMNIK												
	ŠTEVILO	8714	8570	128	6	62	568	490	1153	2003	1337	3101
	GOSPODINJSTVA	8844	8570	256	18	67	589	504	1184	2040	1352	3108
	OSEBE	28716	27935	718	47	313	2763	2251	4863	7508	4447	6571
KOČEVJE												
	ŠTEVILO	6187	6071	100	7	62	353	354	821	1295	921	2381
	GOSPODINJSTVA	6292	6071	200	21	66	361	374	836	1320	934	2401
	OSEBE	18482	17907	507	52	322	1606	1491	3167	4478	2801	4617
KOPER - CAPODISTRIA												
	ŠTEVILO	15445	15198	178	9	84	541	535	1569	3311	2537	6868
	GOSPODINJSTVA	15581	15198	356	27	88	567	555	1592	3342	2560	6877
	OSEBE	45477	44440	857	61	330	2432	2334	6217	12012	7917	14235
KRANJ												
	ŠTEVILO	22993	22575	344	17	185	1003	947	2514	5259	3873	9212
	GOSPODINJSTVA	23319	22575	688	56	204	1045	989	2574	5334	3915	9258
	OSEBE	72109	70045	1828	123	801	4511	4246	10458	19970	12544	19579
KRŠKO												
	ŠTEVILO	8631	8525	98	7	152	739	548	1188	1954	1262	2788
	GOSPODINJSTVA	8742	8525	196	21	162	763	566	1215	1973	1271	2792
	OSEBE	28398	27796	554	47	838	3580	2532	4942	7287	3945	5274
LAŠKO												
	ŠTEVILO	6039	5946	88	2	86	451	347	795	1329	830	2201
	GOSPODINJSTVA	6128	5946	176	6	91	475	357	815	1350	834	2206
	OSEBE	18995	18526	454	7	486	2159	1577	3265	4700	2585	4223
LENART												
	ŠTEVILO	4596	4560	33	3	83	482	302	624	1014	646	1445
	GOSPODINJSTVA	4635	4560	66	9	87	489	304	632	1022	649	1452
	OSEBE	17181	16974	190	17	485	2606	1568	2896	4130	2255	3241
LENDAVA - LENDVA												
	ŠTEVILO	7574	7409	156	9	98	408	334	798	1479	1148	3309
	GOSPODINJSTVA	7748	7409	312	27	102	425	355	821	1522	1170	3353
	OSEBE	26092	25174	854	64	607	2150	1710	3517	5899	4074	8135
LITIJA												
	ŠTEVILO	5740	5653	81	3	48	439	392	802	1330	810	1919
	GOSPODINJSTVA	5824	5653	162	9	50	452	408	816	1351	819	1928
	OSEBE	18629	18206	396	22	245	2183	1796	3396	4822	2526	3661
LJUBLJANA BEŽIGRAD												
	ŠTEVILO	21176	20510	354	36	187	860	793	2231	4584	3303	9218
	GOSPODINJSTVA	21348	20510	708	130	197	930	840	2286	4652	3318	9125
	OSEBE	58475	56101	1687	256	882	3663	3321	8670	15690	9651	16598
LJUBLJANA CENTER												
	ŠTEVILO	11097	10821	171	12	146	531	372	886	1530	1515	6117
	GOSPODINJSTVA	11202	10821	342	39	157	555	380	908	1552	1543	6107
	OSEBE	27922	26962	734	72	590	2132	1405	3234	4950	4299	11312
LJUBLJANA MOSTE-POLJE												
	ŠTEVILO	24181	23671	356	32	255	1395	1325	3272	5796	3818	8320
	GOSPODINJSTVA	24485	23671	712	102	265	1467	1374	3361	5872	3853	8293
	OSEBE	71870	69752	1693	221	1124	5982	5504	12725	20125	11239	15171
LJUBLJANA ŠIŠKA												
	ŠTEVILO	29313	28529	512	31	268	1344	1189	3212	5833	4764	12703
	GOSPODINJSTVA	29656	28529	1024	103	277	1435	1231	3291	5938	4799	12685
	OSEBE	83037	79960	2481	216	1172	5807	4954	12334	20333	14065	24372
LJUBLJANA VIČ-RUDNIK												
	ŠTEVILO	26655	26127	335	29	527	1482	1063	2694	5299	4008	11582
	GOSPODINJSTVA	26897	26127	670	100	556	1530	1093	2750	5374	4055	11539
	OSEBE	80431	78149	1762	263	2185	6455	4660	10884	19220	12746	24281
LJUTOMER												
	ŠTEVILO	5372	5300	68	2	94	406	263	660	1095	895	1959
	GOSPODINJSTVA	5442	5300	136	6	100	422	270	671	1113	902	1964
	OSEBE	18710	18285	405	16	540	2064	1270	2939	4382	3174	4341
LOGATEC												
	ŠTEVILO	2903	2864	37	-	14	126	153	355	666	440	1149
	GOSPODINJSTVA	2938	2864	74	-	17	128	158	364	676	445	1150
	OSEBE	9742	9523	215	-	66	634	720	1599	2654	1500	2569

1) NISO VKLJUČENA GOSPODINJSTVA, KI ŽIVIJO V POSLOVNIH ALI ZASILNIH PROSTORIH, TER GOSPODINJSTVA V SKUPINSKIH STANOVANJIH.
1) EXCL. HOUSEHOLDS WHO LIVE IN BUSINESS OR OTHER NON-CONVENTIONAL DWELLINGS AND IN INSTITUTIONAL HOUSEHOLDS.

4.3. NASELJENA STANOVANJA PO ŠTEVILU GOSPODINJSTEV IN POVPREČNI POVRŠINI STANOVANJA NA OSEBO (nadaljevanje)

4.3. *OCCUPIED CONVENTIONAL DWELLINGS BY NUMBER OF HOUSEHOLDS AND AVERAGE USEFUL FLOOR SPACE PER PERSON (continued)*

		SKUPAJ *TOTAL*	STANOVANJA, V KATERIH STANUJE 1) *DWELLINGS OCCUPIED BY 1)*			POVPREČNA POVRŠINA STANOVANJA NA OSEBO *AVERAGE USEFUL FLOOR SPACE PER PERSON*						
			ENO GOSPO-DINJSTVO *1 HOUSE-HOLD*	DVE GOSPO-DINJSTVI *2 HOUSE-HOLDS*	TRI IN VEČ GOSPO-DINJSTEV *3 OR MORE HOUSE-HOLDS*	DO 6,0 M2 *UP TO 6,0 M2*	6,1-10,0	10,1-12,0	12,1-15,0	15,1-20,0	20,1-25,0	ČEZ 25 M2 *ABOVE 25 M2*
MARIBOR												
	ŠTEVILO	52190	51198	837	56	490	2974	2634	5832	11826	8456	19978
	GOSPODINJSTVA	53045	51198	1674	173	541	3134	2740	6000	12010	8534	20086
	OSEBE	151123	146478	4102	387	2570	13289	10802	22361	39453	23943	38705
METLIKA												
	ŠTEVILO	2435	2406	27	2	32	166	131	284	494	371	957
	GOSPODINJSTVA	2466	2406	54	6	34	176	134	285	499	376	962
	OSEBE	8163	8013	137	13	187	800	600	1289	1959	1317	2011
MOZIRJE												
	ŠTEVILO	4840	4740	93	5	43	240	206	561	989	747	2054
	GOSPODINJSTVA	4941	4740	186	15	51	257	221	575	1012	760	2065
	OSEBE	16445	15911	500	31	207	1222	997	2548	4022	2661	4788
MURSKA SOBOTA												
	ŠTEVILO	18066	17812	232	12	185	986	868	2117	3770	2806	7334
	GOSPODINJSTVA	18315	17812	464	39	198	1026	891	2161	3834	2832	7373
	OSEBE	63656	62209	1314	119	1181	5310	4392	9728	15575	9883	17587
NOVA GORICA												
	ŠTEVILO	18808	18236	505	39	83	732	685	1907	4307	3163	7931
	GOSPODINJSTVA	19366	18236	1010	120	93	832	739	2026	4476	3219	7981
	OSEBE	58993	56058	2605	275	392	3538	3231	8143	16632	10288	16769
NOVO MESTO												
	ŠTEVILO	17529	17308	191	8	255	1100	973	2299	4006	2849	6047
	GOSPODINJSTVA	17715	17308	382	25	258	1144	1001	2340	4055	2870	6047
	OSEBE	58863	57752	1014	69	1292	5304	4522	9977	15584	9329	12855
ORMOŽ												
	ŠTEVILO	5030	4948	75	2	55	428	276	652	1104	695	1820
	GOSPODINJSTVA	5104	4948	150	6	55	445	288	666	1127	701	1822
	OSEBE	17546	17075	443	15	337	2227	1385	2966	4342	2364	3925
PESNICA												
	ŠTEVILO	5125	4981	136	6	116	557	348	693	1094	747	1570
	GOSPODINJSTVA	5271	4981	272	18	131	581	364	722	1122	759	1592
	OSEBE	18023	17221	753	46	711	2775	1679	3025	4021	2388	3424
PIRAN - PIRANO												
	ŠTEVILO	5858	5688	147	12	72	286	205	491	1053	870	2881
	GOSPODINJSTVA	6018	5688	294	36	75	309	216	510	1088	901	2919
	OSEBE	16664	15913	664	71	287	1136	843	1925	3715	2767	5991
POSTOJNA												
	ŠTEVILO	6756	6675	65	2	16	221	212	767	1514	1055	2971
	GOSPODINJSTVA	6811	6675	130	6	16	228	214	780	1535	1063	2975
	OSEBE	20285	19915	323	17	81	963	971	3207	5582	3407	6074
PTUJ												
	ŠTEVILO	20123	19885	221	15	320	1650	1048	2523	4474	3243	6865
	GOSPODINJSTVA	20376	19885	442	49	337	1692	1083	2583	4542	3256	6883
	OSEBE	68100	66857	1134	107	1893	8398	5029	11056	16753	10655	14316
RADLJE OB DRAVI												
	ŠTEVILO	4861	4718	136	5	107	477	332	697	1138	663	1447
	GOSPODINJSTVA	5005	4718	272	15	116	507	348	731	1171	676	1456
	OSEBE	16910	16098	767	40	624	2339	1562	2957	4173	2144	3111
RADOVLJICA												
	ŠTEVILO	11258	11086	151	6	61	459	453	1226	2176	1642	5241
	GOSPODINJSTVA	11406	11086	302	18	63	482	465	1252	2212	1664	5268
	OSEBE	34090	33169	842	52	270	2104	2009	5129	8073	5342	11163
RAVNE NA KOROŠKEM												
	ŠTEVILO	8624	8377	231	16	63	534	558	1363	2106	1207	2793
	GOSPODINJSTVA	8893	8377	462	54	78	580	588	1424	2175	1232	2816
	OSEBE	27234	25985	1147	102	310	2484	2367	5439	7319	3507	5808
RIBNICA												
	ŠTEVILO	3837	3784	45	2	12	164	173	483	816	544	1645
	GOSPODINJSTVA	3880	3784	90	6	10	177	175	485	825	555	1653
	OSEBE	12736	12468	242	11	62	835	842	2156	3275	1904	3662
RUŠE												
	ŠTEVILO	4736	4690	44	2	82	440	303	665	1081	686	1479
	GOSPODINJSTVA	4784	4690	88	6	88	459	310	668	1085	692	1482
	OSEBE	15338	15090	235	13	474	2076	1367	2647	3717	2002	3055

1) NISO VKLJUČENA GOSPODINJSTVA, KI ŽIVIJO V POSLOVNIH ALI ZASILNIH PROSTORIH, TER GOSPODINJSTVA V SKUPINSKIH STANOVANJIH.
1) EXCL. HOUSEHOLDS WHO LIVE IN BUSINESS OR OTHER NON-CONVENTIONAL DWELLINGS AND IN INSTITUTIONAL HOUSEHOLDS.

4.3. NASELJENA STANOVANJA PO ŠTEVILU GOSPODINJSTEV IN POVPREČNI POVRŠINI STANOVANJA NA OSEBO (nadaljevanje)
4.3. *OCCUPIED CONVENTIONAL DWELLINGS BY NUMBER OF HOUSEHOLDS AND AVERAGE USEFUL FLOOR SPACE PER PERSON (continued)*

		SKUPAJ *TOTAL*	STANOVANJA, V KATERIH STANUJE 1) *DWELLINGS OCCUPIED BY 1)*			POVPREČNA POVRŠINA STANOVANJA NA OSEBO *AVERAGE USEFUL FLOOR SPACE PER PERSON*						
			ENO GOSPO-DINJSTVO *1 HOUSE-HOLD*	DVE GOSPO-DINJSTVI *2 HOUSE-HOLDS*	TRI IN VEČ GOSPO-DINJSTEV *3 OR MORE HOUSE-HOLDS*	DO 6,0 M2 *UP TO 6,0 M2*	6,1-10,0	10,1-12,0	12,1-15,0	15,1-20,0	20,1-25,0	ČEZ 25 M2 *ABOVE 25 M2*
SEVNICA												
	ŠTEVILO	5694	5596	80	5	58	436	377	803	1255	811	1954
	GOSPODINJSTVA	5771	5596	160	15	62	459	386	817	1266	821	1960
	OSEBE	18922	18411	465	30	311	2165	1786	3446	4691	2612	3911
SEŽANA												
	ŠTEVILO	7809	7669	116	4	34	271	288	682	1556	1270	3708
	GOSPODINJSTVA	7913	7669	232	12	35	288	298	704	1590	1289	3709
	OSEBE	23906	23222	626	27	172	1292	1299	2899	6132	4289	7823
SLOVENJ GRADEC												
	ŠTEVILO	6075	5945	123	6	78	462	411	873	1421	909	1921
	GOSPODINJSTVA	6210	5945	246	19	85	490	427	904	1451	926	1927
	OSEBE	20970	20264	661	43	387	2303	1931	3657	5368	3022	4302
SLOVENSKA BISTRICA												
	ŠTEVILO	9665	9551	98	4	148	861	510	1302	2165	1411	3268
	GOSPODINJSTVA	9759	9551	196	12	154	887	522	1328	2186	1418	3264
	OSEBE	32471	31884	535	35	800	4357	2442	5550	7998	4568	6756
SLOVENSKE KONJICE												
	ŠTEVILO	6338	6241	82	4	68	487	349	918	1511	1028	1977
	GOSPODINJSTVA	6417	6241	164	12	75	500	358	938	1531	1034	1981
	OSEBE	21948	21418	488	31	356	2472	1701	4031	5779	3337	4272
ŠENTJUR PRI CELJU												
	ŠTEVILO	5518	5430	84	3	104	568	329	766	1198	873	1680
	GOSPODINJSTVA	5608	5430	168	10	108	581	346	785	1223	881	1684
	OSEBE	19082	18613	451	17	576	2767	1561	3371	4505	2795	3507
ŠKOFJA LOKA												
	ŠTEVILO	11480	11280	164	11	80	649	576	1500	2551	1714	4410
	GOSPODINJSTVA	11642	11280	328	34	83	661	589	1533	2591	1745	4440
	OSEBE	38312	37316	865	76	404	3171	2702	6565	9996	5865	9609
ŠMARJE PRI JELŠAH												
	ŠTEVILO	9239	9074	154	10	145	813	586	1322	2044	1324	3005
	GOSPODINJSTVA	9413	9074	308	31	162	859	609	1351	2087	1336	3009
	OSEBE	31759	30777	893	87	811	4031	2896	5882	7776	4308	6055
TOLMIN												
	ŠTEVILO	7154	6960	168	9	20	204	221	666	1413	1042	3588
	GOSPODINJSTVA	7325	6960	336	29	21	219	242	694	1458	1062	3629
	OSEBE	20817	19913	829	43	83	949	1022	2827	5372	3423	7141
TRBOVLJE												
	ŠTEVILO	7311	7243	60	6	31	369	290	816	1592	1251	2962
	GOSPODINJSTVA	7381	7243	120	18	32	378	297	834	1611	1259	2970
	OSEBE	19175	18854	273	45	148	1425	1171	2846	5278	3387	4920
TREBNJE												
	ŠTEVILO	5288	5222	63	1	77	413	264	627	1148	800	1959
	GOSPODINJSTVA	5351	5222	126	3	78	424	272	642	1160	804	1971
	OSEBE	17659	17319	326	11	425	2027	1246	2742	4399	2675	4145
TRŽIČ												
	ŠTEVILO	4835	4748	74	8	52	356	243	602	1030	758	1794
	GOSPODINJSTVA	4920	4748	148	24	54	368	253	624	1054	767	1800
	OSEBE	14847	14386	397	52	230	1551	1052	2410	3644	2339	3621
VELENJE												
	ŠTEVILO	12873	12499	342	24	115	731	721	1811	3129	2063	4303
	GOSPODINJSTVA	13268	12499	684	85	124	776	765	1888	3225	2114	4376
	OSEBE	42616	40547	1865	191	557	3304	3224	7475	11711	6685	9660
VRHNIKA												
	ŠTEVILO	5927	5830	86	4	34	267	257	723	1348	914	2384
	GOSPODINJSTVA	6014	5830	172	12	36	282	271	739	1372	922	2392
	OSEBE	19378	18880	465	24	166	1199	1222	3040	5143	3138	5470
ZAGORJE OB SAVI												
	ŠTEVILO	5514	5477	32	1	28	319	270	693	1336	845	2023
	GOSPODINJSTVA	5544	5477	64	3	29	323	272	697	1350	846	2027
	OSEBE	16919	16755	148	5	156	1527	1181	2812	4780	2563	3900
ŽALEC												
	ŠTEVILO	12042	11809	216	7	122	861	680	1659	2593	1718	4409
	GOSPODINJSTVA	12262	11809	432	21	137	897	707	1707	2642	1737	4435
	OSEBE	39162	37925	1164	54	645	4121	3125	6843	9495	5535	9398

1) NISO VKLJUČENA GOSPODINJSTVA, KI ŽIVIJO V POSLOVNIH ALI ZASILNIH PROSTORIH, TER GOSPODINJSTVA V SKUPINSKIH STANOVANJIH.
1) EXCL. HOUSEHOLDS WHO LIVE IN BUSINESS OR OTHER NON-CONVENTIONAL DWELLINGS AND IN INSTITUTIONAL HOUSEHOLDS.

4.4. STANOVANJA PO ŠTEVILU SOB, LASTNIŠTVU IN POVRŠINI TER ŠTEVILO VSEH SOB V STANOVANJIH

4.4. *CONVENTIONAL DWELLINS BY NUMBER OF ROOMS, OWNERSHIP AND USEFUL FLOOR SPACE, AND TOTAL NUMBER OF ROOMS IN DWELLINGS*

	SKUPAJ *TOTAL*	STANOVANJSKA POVRŠINA / *USEFUL FLOOR SPACE*									ŠTEVILO SOB V STANOVANJIH *NUMBER OF ROOMS IN DWELLINGS*
		DO POD 18 M2 *UP TO 18 M2*	18-34	35-44	45-59	60-74	75-89	90-109	110-129	130 IN VEČ M2 *130 AND MORE M2*	
REPUBLIKA SLOVENIJA *REPUBLIC OF SLOVENIA*											
STANOVANJA SKUPAJ 1) *TOTAL DWELLINGS 1)*	652422	5877	59992	70951	134413	153825	82348	84593	31666	28757	1740411
POSEBNE SOBE *1 ROOM (WITHOUT KITCHEN AND BATHING FACILITIES)*	3786	1803	1655	210	88	20	10	-	-	-	3786
GARSONJERE IN ENOSOBNA *1 ROOM*	101793	4074	46622	32460	12847	4109	1214	467	-	-	101793
DVOSOBNA *2 ROOMS*	220070	-	10781	32064	91701	56611	15479	10740	1841	853	440140
TROSOBNA *3 ROOMS*	191679	-	752	5561	25492	74074	40805	32763	8135	4097	575037
ŠTIRISOBNA *4 ROOMS*	85925	-	29	614	3681	15382	19298	27331	11471	8119	343700
PET IN VEČSOBNA *5 AND MORE ROOMS*	49008	-	-	34	604	3629	5542	13292	10219	15688	275955
STAN. V DRUŽBENI LASTI *DWELLINGS IN SOCIAL/PUBLIC OWNERSHIP*	202038	2285	28496	33233	65865	50539	14640	5063	1175	742	423232
POSEBNE SOBE *1 ROOM (WITHOUT KITCHEN AND BATHING FACILITIES)*	1453	738	633	58	21	3	-	-	-	-	1453
GARSONJERE IN ENOSOBNA *1 ROOM*	52780	1547	24704	19424	6081	806	127	91	-	-	52780
DVOSOBNA *2 ROOMS*	86925	-	3037	12711	50328	17904	2259	601	64	21	173850
TROSOBNA *3 ROOMS*	50706	-	107	988	8849	28923	9210	2084	414	131	152118
ŠTIRISOBNA *4 ROOMS*	8576	-	2	48	527	2568	2785	1903	477	266	34304
PET IN VEČSOBNA *5 AND MORE ROOMS*	1585	-	-	4	59	335	259	384	220	324	8727
AJDOVŠČINA											
STANOVANJA SKUPAJ	7300	17	362	582	1116	1657	1059	1233	709	565	21530
POSEBNE SOBE	8	5	2	-	-	-	1	-	-	-	8
GARSONJERE IN ENOSOBNA	780	12	290	261	153	53	8	3	-	-	780
DVOSOBNA	1859	-	61	245	694	534	169	103	33	20	3718
TROSOBNA	2520	-	5	60	219	877	507	536	222	94	7560
ŠTIRISOBNA	1507	-	1	12	44	158	314	457	306	215	6028
PET IN VEČSOBNA	621	-	-	2	6	35	60	134	148	236	3436
STAN. V DRUŽBENI LASTI	1336	3	127	167	445	476	85	26	5	2	2869
POSEBNE SOBE	2	2	-	-	-	-	-	-	-	-	2
GARSONJERE IN ENOSOBNA	319	1	120	132	60	5	1	-	-	-	319
DVOSOBNA	554	-	6	33	359	137	16	2	1	-	1108
TROSOBNA	416	-	-	2	26	323	47	15	3	-	1248
ŠTIRISOBNA	38	-	1	-	-	9	20	7	1	-	152
PET IN VEČSOBNA	7	-	-	-	-	2	1	2	-	2	40
BREŽICE											
STANOVANJA SKUPAJ	7982	46	552	714	1404	1796	985	1544	489	452	21467
POSEBNE SOBE	35	5	21	7	2	-	-	-	-	-	35
GARSONJERE IN ENOSOBNA	969	41	407	267	162	66	22	4	-	-	969
DVOSOBNA	3005	-	115	372	1012	889	291	257	54	15	6010
TROSOBNA	2446	-	8	56	181	694	474	752	194	87	7338
ŠTIRISOBNA	924	-	-	11	36	108	144	342	144	139	3696
PET IN VEČSOBNA	602	-	-	1	11	39	54	189	97	211	3419
STAN. V DRUŽBENI LASTI	1425	7	207	186	539	390	42	38	5	11	2834
POSEBNE SOBE	3	3	-	-	-	-	-	-	-	-	3
GARSONJERE IN ENOSOBNA	373	4	186	102	71	9	1	-	-	-	373
DVOSOBNA	751	-	18	76	444	199	8	4	1	1	1502
TROSOBNA	259	-	3	6	22	176	26	22	2	2	777
ŠTIRISOBNA	26	-	-	2	2	3	6	9	2	2	104
PET IN VEČSOBNA	13	-	-	-	-	3	1	3	-	6	75
CELJE											
STANOVANJA SKUPAJ	22281	169	2274	3057	5474	5707	2433	1823	676	668	54339
POSEBNE SOBE	111	51	52	5	1	1	1	-	-	-	111
GARSONJERE IN ENOSOBNA	4240	118	1795	1518	599	151	48	11	-	-	4240
DVOSOBNA	8544	-	389	1218	3840	2288	496	248	39	26	17088
TROSOBNA	6269	-	28	304	884	2733	1273	765	177	105	18807
ŠTIRISOBNA	2044	-	2	12	134	460	483	544	241	168	8176
PET IN VEČSOBNA	1065	-	-	-	16	74	132	255	219	369	5917

1) POD SKUPAJ JE VKLJUČENO ŠTEVILO STANOVANJ Z NEZNANIM ŠTEVILOM SOB.
1) THE TOTAL INCLUDES THE NUMBER OF DWELLINGS WHERE THE NUMBER OF ROOMS IS UNKNOWN.

4.4. STANOVANJA PO ŠTEVILU SOB, LASTNIŠTVU IN POVRŠINI TER ŠTEVILO VSEH SOB V STANOVANJIH (nadaljevanje)

4.4. *CONVENTIONAL DWELLINS BY NUMBER OF ROOMS, OWNERSHIP AND USEFUL FLOOR SPACE, AND TOTAL NUMBER OF ROOMS IN DWELLINGS (continued)*

	SKUPAJ *TOTAL*	STANOVANJSKA POVRŠINA / *USEFUL FLOOR SPACE*									ŠTEVILO SOB V STANOVANJIH *NUMBER OF ROOMS IN DWELLINGS*
		DO POD 18 M2 *UP TO 18 M2*	18-34	35-44	45-59	60-74	75-89	90-109	110-129	130 IN VEČ M2 *130 AND MORE M2*	
STAN. V DRUŽBENI LASTI	11194	84	1386	2049	3654	2871	807	252	56	35	23100
POSEBNE SOBE	65	31	29	5	-	-	-	-	-	-	65
GARSONJERE IN ENOSOBNA	2938	53	1232	1170	419	56	5	3	-	-	2938
DVOSOBNA	5082	-	118	714	2755	1259	185	42	7	2	10164
TROSOBNA	2630	-	6	158	419	1405	479	129	25	9	7890
ŠTIRISOBNA	409	-	-	2	57	135	125	67	14	9	1636
PET IN VEČSOBNA	69	-	-	-	4	16	13	11	10	15	407
CERKNICA											
STANOVANJA SKUPAJ	5127	28	328	455	942	1128	749	935	311	251	14549
POSEBNE SOBE	15	9	6	-	-	-	-	-	-	-	15
GARSONJERE IN ENOSOBNA	555	19	228	158	83	42	18	7	-	-	555
DVOSOBNA	1665	-	86	247	594	432	154	115	28	9	3330
TROSOBNA	1572	-	7	41	222	473	341	353	98	37	4716
ŠTIRISOBNA	866	-	-	9	34	148	178	323	99	75	3464
PET IN VEČSOBNA	453	-	-	-	9	33	58	137	86	130	2469
STAN. V DRUŽBENI LASTI	795	5	100	129	320	154	70	13	1	3	1666
POSEBNE SOBE	5	4	1	-	-	-	-	-	-	-	5
GARSONJERE IN ENOSOBNA	161	1	79	58	17	4	2	-	-	-	161
DVOSOBNA	416	-	19	68	236	76	14	2	-	1	832
TROSOBNA	189	-	1	3	65	63	51	6	-	-	567
ŠTIRISOBNA	21	-	-	-	2	11	3	5	-	-	84
PET IN VEČSOBNA	3	-	-	-	-	-	-	-	1	2	17
ČRNOMELJ											
STANOVANJA SKUPAJ	5656	26	413	499	877	1282	887	1174	342	156	14393
POSEBNE SOBE	27	10	13	3	-	1	-	-	-	-	27
GARSONJERE IN ENOSOBNA	773	16	345	250	104	44	9	5	-	-	773
DVOSOBNA	2185	-	52	231	648	722	285	214	25	8	4370
TROSOBNA	1841	-	1	13	108	435	456	648	151	29	5523
ŠTIRISOBNA	591	-	-	2	15	60	112	227	112	63	2364
PET IN VEČSOBNA	237	-	-	-	2	20	25	80	54	56	1336
STAN. V DRUŽBENI LASTI	1107	3	187	209	342	269	55	33	7	2	2049
POSEBNE SOBE	5	2	3	-	-	-	-	-	-	-	5
GARSONJERE IN ENOSOBNA	350	1	176	138	31	4	-	-	-	-	350
DVOSOBNA	586	-	7	69	295	182	22	10	1	-	1172
TROSOBNA	146	-	1	1	15	79	29	17	2	2	438
ŠTIRISOBNA	18	-	-	1	1	3	4	6	3	-	72
PET IN VEČSOBNA	2	-	-	-	-	1	-	-	1	-	12
DOMŽALE											
STANOVANJA SKUPAJ	13542	90	1142	1098	2292	3321	1949	2141	767	742	39822
POSEBNE SOBE	46	18	23	4	1	-	-	-	-	-	46
GARSONJERE IN ENOSOBNA	1605	72	803	395	224	81	28	2	-	-	1605
DVOSOBNA	3670	-	282	533	1294	1045	271	196	27	22	7340
TROSOBNA	4291	-	26	136	584	1567	942	781	166	89	12873
ŠTIRISOBNA	2457	-	-	29	168	501	521	763	279	196	9828
PET IN VEČSOBNA	1465	-	-	1	21	127	187	399	295	435	8130
STAN. V DRUŽBENI LASTI	1750	25	348	217	545	501	75	31	4	4	3597
POSEBNE SOBE	16	7	8	1	-	-	-	-	-	-	16
GARSONJERE IN ENOSOBNA	506	18	277	119	77	13	2	-	-	-	506
DVOSOBNA	745	-	61	81	365	225	11	1	-	1	1490
TROSOBNA	372	-	2	13	80	210	50	15	2	-	1116
ŠTIRISOBNA	92	-	-	3	21	48	11	7	-	2	368
PET IN VEČSOBNA	19	-	-	-	2	5	1	8	2	1	101
DRAVOGRAD											
STANOVANJA SKUPAJ	2534	20	214	273	519	573	362	349	125	99	6782
POSEBNE SOBE	18	4	12	2	-	-	-	-	-	-	18
GARSONJERE IN ENOSOBNA	372	16	149	118	59	20	8	2	-	-	372
DVOSOBNA	906	-	50	120	309	257	101	56	9	4	1812
TROSOBNA	689	-	3	31	119	212	135	150	25	14	2067
ŠTIRISOBNA	344	-	-	2	30	68	83	86	47	28	1376
PET IN VEČSOBNA	205	-	-	-	2	16	35	55	44	53	1137
STAN. V DRUŽBENI LASTI	694	6	77	114	248	169	70	7	2	1	1459
POSEBNE SOBE	9	2	6	1	-	-	-	-	-	-	9
GARSONJERE IN ENOSOBNA	172	4	56	70	30	10	2	-	-	-	172
DVOSOBNA	325	-	15	35	164	92	19	-	-	-	650
TROSOBNA	138	-	-	7	44	54	27	6	-	-	414
ŠTIRISOBNA	37	-	-	1	10	11	13	1	1	-	148
PET IN VEČSOBNA	13	-	-	-	-	2	9	-	1	1	66

1) POD SKUPAJ JE VKLJUČENO ŠTEVILO STANOVANJ Z NEZNANIM ŠTEVILOM SOB.
1) THE TOTAL INCLUDES THE NUMBER OF DWELLINGS WHERE THE NUMBER OF ROOMS IS UNKNOWN.

4.4. STANOVANJA PO ŠTEVILU SOB, LASTNIŠTVU IN POVRŠINI TER ŠTEVILO VSEH SOB V STANOVANJIH (nadaljevanje)

4.4. *CONVENTIONAL DWELLINS BY NUMBER OF ROOMS, OWNERSHIP AND USEFUL FLOOR SPACE, AND TOTAL NUMBER OF ROOMS IN DWELLINGS (continued)*

	SKUPAJ *TOTAL*	STANOVANJSKA POVRŠINA / *USEFUL FLOOR SPACE*								ŠTEVILO SOB V STANOVANJIH *NUMBER OF ROOMS IN DWELLINGS*
		DO POD 18 M2 *UP TO 18 M2*	18-34	35-44	45-59	60-74	75-89	90-109	110-129	130 IN VEČ M2 *130 AND MORE M2*	
GORNJA RADGONA											
STANOVANJA SKUPAJ	6540	57	538	655	1071	1415	827	1135	453	389	17491
POSEBNE SOBE	39	19	16	3	-	1	-	-	-	-	39
GARSONJERE IN ENOSOBNA	930	38	395	257	135	70	26	9	-	-	930
DVOSOBNA	2279	-	115	336	739	602	235	200	38	14	4558
TROSOBNA	1965	-	9	57	169	608	379	509	139	95	5895
ŠTIRISOBNA	849	-	2	2	22	117	137	282	165	122	3396
PET IN VEČSOBNA	477	-	-	-	6	17	50	135	111	158	2673
STAN. V DRUŽBENI LASTI	1355	17	190	216	451	347	95	26	7	6	2777
POSEBNE SOBE	6	3	2	1	-	-	-	-	-	-	6
GARSONJERE IN ENOSOBNA	370	14	166	117	55	13	5	-	-	-	370
DVOSOBNA	595	-	21	95	351	107	16	4	1	-	1190
TROSOBNA	343	-	1	3	44	220	64	9	-	2	1029
ŠTIRISOBNA	29	-	-	-	1	6	10	7	3	2	116
PET IN VEČSOBNA	12	-	-	-	-	1	-	6	3	2	66
GROSUPLJE											
STANOVANJA SKUPAJ	8853	51	583	841	1424	1906	1303	1742	528	475	24883
POSEBNE SOBE	49	15	22	8	4	-	-	-	-	-	49
GARSONJERE IN ENOSOBNA	980	36	407	278	148	73	28	10	-	-	980
DVOSOBNA	2904	-	139	452	906	816	305	237	38	11	5808
TROSOBNA	2772	-	14	95	297	750	630	748	160	78	8316
ŠTIRISOBNA	1420	-	-	8	60	211	261	518	194	168	5680
PET IN VEČSOBNA	727	-	-	-	9	56	79	229	136	218	4050
STAN. V DRUŽBENI LASTI	829	13	142	174	320	143	16	12	6	3	1554
POSEBNE SOBE	7	3	4	-	-	-	-	-	-	-	7
GARSONJERE IN ENOSOBNA	256	10	118	98	25	3	2	-	-	-	256
DVOSOBNA	435	-	19	73	244	93	1	5	-	-	870
TROSOBNA	111	-	1	3	48	44	9	3	2	1	333
ŠTIRISOBNA	15	-	-	-	2	2	3	4	3	1	60
PET IN VEČSOBNA	5	-	-	-	1	1	1	-	1	1	28
HRASTNIK											
STANOVANJA SKUPAJ	4038	17	535	768	1148	883	316	253	81	37	8705
POSEBNE SOBE	9	1	8	-	-	-	-	-	-	-	9
GARSONJERE IN ENOSOBNA	1022	16	477	366	139	17	6	1	-	-	1022
DVOSOBNA	1688	-	46	368	706	432	91	40	4	1	3376
TROSOBNA	1052	-	3	32	286	398	172	124	33	4	3156
ŠTIRISOBNA	204	-	-	2	16	32	41	71	28	14	816
PET IN VEČSOBNA	62	-	-	-	1	4	6	17	16	18	326
STAN. V DRUŽBENI LASTI	2307	7	419	594	802	412	62	7	4	-	4327
POSEBNE SOBE	4	-	4	-	-	-	-	-	-	-	4
GARSONJERE IN ENOSOBNA	791	7	392	286	99	4	2	1	-	-	791
DVOSOBNA	1033	-	22	289	485	209	25	3	-	-	2066
TROSOBNA	452	-	1	19	204	197	28	-	3	-	1356
ŠTIRISOBNA	25	-	-	-	14	2	6	2	1	-	100
PET IN VEČSOBNA	2	-	-	-	-	-	1	1	-	-	10
IDRIJA											
STANOVANJA SKUPAJ	5968	44	464	664	1370	1519	764	673	229	241	18016
POSEBNE SOBE	20	8	12	-	-	-	-	-	-	-	20
GARSONJERE IN ENOSOBNA	602	36	324	135	69	30	4	4	-	-	602
DVOSOBNA	1665	-	112	392	704	287	88	58	12	12	3330
TROSOBNA	1845	-	14	120	465	672	323	185	39	27	5535
ŠTIRISOBNA	1102	-	-	15	120	373	249	233	64	48	4408
PET IN VEČSOBNA	732	-	-	2	12	157	100	193	114	154	4121
STAN. V DRUŽBENI LASTI	2029	20	241	374	729	515	111	24	8	7	4899
POSEBNE SOBE	7	5	2	-	-	-	-	-	-	-	7
GARSONJERE IN ENOSOBNA	350	15	208	84	34	7	1	1	-	-	350
DVOSOBNA	818	-	31	245	446	79	15	2	-	-	1636
TROSOBNA	593	-	-	45	218	256	62	8	3	1	1779
ŠTIRISOBNA	187	-	-	-	29	118	31	6	1	2	748
PET IN VEČSOBNA	74	-	-	-	2	55	2	7	4	4	379
ILIRSKA BISTRICA											
STANOVANJA SKUPAJ	5096	10	269	361	930	1270	668	911	367	310	14598
POSEBNE SOBE	7	1	6	-	-	-	-	-	-	-	7
GARSONJERE IN ENOSOBNA	496	9	203	146	87	39	9	3	-	-	496
DVOSOBNA	1559	-	55	170	596	426	142	127	30	13	3118
TROSOBNA	1822	-	5	40	202	685	315	386	121	68	5466
ŠTIRISOBNA	842	-	-	5	35	98	167	293	140	104	3368
PET IN VEČSOBNA	370	-	-	-	10	22	35	102	76	125	2143

1) POD SKUPAJ JE VKLJUČENO ŠTEVILO STANOVANJ Z NEZNANIM ŠTEVILOM SOB.
1) THE TOTAL INCLUDES THE NUMBER OF DWELLINGS WHERE THE NUMBER OF ROOMS IS UNKNOWN.

4.4. STANOVANJA PO ŠTEVILU SOB, LASTNIŠTVU IN POVRŠINI TER ŠTEVILO VSEH SOB V STANOVANJIH (nadaljevanje)

4.4. *CONVENTIONAL DWELLINS BY NUMBER OF ROOMS, OWNERSHIP AND USEFUL FLOOR SPACE, AND TOTAL NUMBER OF ROOMS IN DWELLINGS (continued)*

	SKUPAJ *TOTAL*	STANOVANJSKA POVRŠINA / *USEFUL FLOOR SPACE*									ŠTEVILO SOB V STANOVANJIH *NUMBER OF ROOMS IN DWELLINGS*
		DO POD 18 M2 *UP TO 18 M2*	18-34	35-44	45-59	60-74	75-89	90-109	110-129	130 IN VEČ M2 *130 AND MORE M2*	
STAN. V DRUŽBENI LASTI	1130	3	102	101	432	371	92	24	3	2	2560
POSEBNE SOBE	2	-	2	-	-	-	-	-	-	-	2
GARSONJERE IN ENOSOBNA	205	3	90	73	38	1	-	-	-	-	205
DVOSOBNA	468	-	10	25	323	99	5	6	-	-	936
TROSOBNA	406	-	-	1	71	258	64	11	1	-	1218
ŠTIRISOBNA	47	-	-	2	-	13	23	5	2	2	188
PET IN VEČSOBNA	2	-	-	-	-	-	-	2	-	-	11
IZOLA-ISOLA											
STANOVANJA SKUPAJ	4866	23	377	459	1050	1362	632	470	260	233	13813
POSEBNE SOBE	15	10	4	1	-	-	-	-	-	-	15
GARSONJERE IN ENOSOBNA	539	13	285	145	80	10	6	-	-	-	539
DVOSOBNA	1433	-	82	278	639	311	75	42	4	2	2866
TROSOBNA	1719	-	6	34	300	895	288	138	35	23	5157
ŠTIRISOBNA	841	-	-	1	29	138	241	239	132	61	3364
PET IN VEČSOBNA	319	-	-	-	2	8	22	51	89	147	1872
STAN. V DRUŽBENI LASTI	2447	17	270	315	690	807	266	63	10	9	6001
POSEBNE SOBE	9	6	3	-	-	-	-	-	-	-	9
GARSONJERE IN ENOSOBNA	356	11	201	86	50	4	4	-	-	-	356
DVOSOBNA	892	-	62	206	414	171	30	9	-	-	1784
TROSOBNA	949	-	4	23	208	550	136	24	2	2	2847
ŠTIRISOBNA	218	-	-	-	18	76	90	27	6	1	872
PET IN VEČSOBNA	23	-	-	-	-	6	6	3	2	6	133
JESENICE											
STANOVANJA SKUPAJ	11254	95	1075	1373	3346	2713	1047	894	333	378	27988
POSEBNE SOBE	73	42	29	1	-	-	1	-	-	-	73
GARSONJERE IN ENOSOBNA	1963	53	902	733	211	48	11	5	-	-	1963
DVOSOBNA	4664	-	132	555	2703	900	266	94	10	4	9328
TROSOBNA	2824	-	11	75	355	1504	463	311	68	37	8472
ŠTIRISOBNA	1008	-	-	8	67	212	230	315	110	66	4032
PET IN VEČSOBNA	721	-	-	1	10	49	76	169	145	271	4120
STAN. V DRUŽBENI LASTI	5628	40	698	864	2236	1390	313	70	11	6	11304
POSEBNE SOBE	31	17	13	1	-	-	-	-	-	-	31
GARSONJERE IN ENOSOBNA	1344	23	629	551	129	10	1	1	-	-	1344
DVOSOBNA	2929	-	55	301	2010	420	129	14	-	-	858
TROSOBNA	1252	-	-	11	95	933	171	36	5	1	3756
ŠTIRISOBNA	59	-	-	-	2	24	12	16	5	-	236
PET IN VEČSOBNA	12	-	-	-	-	3	-	3	1	5	79
KAMNIK											
STANOVANJA SKUPAJ	9025	54	811	882	1796	2256	1101	1257	484	384	25806
POSEBNE SOBE	42	28	14	-	-	-	-	-	-	-	42
GARSONJERE IN ENOSOBNA	1196	26	544	320	235	49	12	10	-	-	1196
DVOSOBNA	2634	-	228	384	984	719	175	109	22	13	5268
TROSOBNA	2748	-	20	163	471	1038	494	413	109	40	8244
ŠTIRISOBNA	1480	-	1	15	96	352	304	436	175	101	5920
PET IN VEČSOBNA	921	-	-	-	10	98	116	289	178	230	5136
STAN. V DRUŽBENI LASTI	1935	29	326	296	659	468	111	32	9	5	4031
POSEBNE SOBE	28	21	7	-	-	-	-	-	-	-	28
GARSONJERE IN ENOSOBNA	531	8	248	155	113	5	1	1	-	-	531
DVOSOBNA	787	-	69	124	408	163	19	3	1	-	1574
TROSOBNA	485	-	2	17	131	265	51	16	2	1	1455
ŠTIRISOBNA	84	-	-	-	7	30	30	11	5	1	336
PET IN VEČSOBNA	20	-	-	-	-	5	10	1	1	3	107
KOČEVJE											
STANOVANJA SKUPAJ	6421	74	581	783	1740	1336	786	733	219	169	15489
POSEBNE SOBE	26	14	10	2	-	-	-	-	-	-	26
GARSONJERE IN ENOSOBNA	1216	60	495	419	171	47	18	6	-	-	1216
DVOSOBNA	2532	-	72	303	1314	551	191	80	14	7	5064
TROSOBNA	1804	-	4	58	230	649	420	366	51	26	5412
ŠTIRISOBNA	581	-	-	-	22	76	127	200	103	53	2324
PET IN VEČSOBNA	262	-	-	1	3	13	30	81	51	83	1447
STAN. V DRUŽBENI LASTI	2534	55	355	462	1080	425	95	43	15	4	4693
POSEBNE SOBE	15	10	3	2	-	-	-	-	-	-	15
GARSONJERE IN ENOSOBNA	817	45	322	326	109	11	2	2	-	-	817
DVOSOBNA	1305	-	27	128	907	210	27	6	-	-	2610
TROSOBNA	353	-	3	6	63	198	51	26	4	2	1059
ŠTIRISOBNA	35	-	-	-	1	4	14	7	9	-	140
PET IN VEČSOBNA	9	-	-	-	-	2	1	2	2	2	52

1) POD SKUPAJ JE VKLJUČENO ŠTEVILO STANOVANJ Z NEZNANIM ŠTEVILOM SOB.
1) THE TOTAL INCLUDES THE NUMBER OF DWELLINGS WHERE THE NUMBER OF ROOMS IS UNKNOWN.

4.4. STANOVANJA PO ŠTEVILU SOB, LASTNIŠTVU IN POVRŠINI TER ŠTEVILO VSEH SOB V STANOVANJIH (nadaljevanje)

4.4. *CONVENTIONAL DWELLINS BY NUMBER OF ROOMS, OWNERSHIP AND USEFUL FLOOR SPACE, AND TOTAL NUMBER OF ROOMS IN DWELLINGS (continued)*

	SKUPAJ *TOTAL*	STANOVANJSKA POVRŠINA / *USEFUL FLOOR SPACE*									ŠTEVILO SOB V STANOVANJIH *NUMBER OF ROOMS IN DWELLINGS*
		DO POD 18 M2 *UP TO 18 M2*	18-34	35-44	45-59	60-74	75-89	90-109	110-129	130 IN VEČ M2 *130 AND MORE M2*	
KOPER-CAPODISTRIA											
STANOVANJA SKUPAJ	16147	138	942	1461	3731	3911	2316	2128	802	718	46807
POSEBNE SOBE	62	39	20	2	1	-	-	-	-	-	62
GARSONJERE IN ENOSOBNA	1845	99	727	644	284	67	19	5	-	-	1845
DVOSOBNA	4619	-	177	656	2401	964	232	164	13	12	9238
TROSOBNA	5471	-	11	127	916	2322	1268	593	160	74	16413
ŠTIRISOBNA	2609	-	-	30	111	445	619	895	332	177	10436
PET IN VEČSOBNA	1534	-	-	2	18	113	178	471	297	455	8813
STAN. V DRUŽBENI LASTI	6408	92	519	761	2098	1820	778	254	54	32	15291
POSEBNE SOBE	27	20	6	1	-	-	-	-	-	-	27
GARSONJERE IN ENOSOBNA	1099	72	439	419	153	12	1	3	-	-	1099
DVOSOBNA	2341	-	69	304	1445	436	61	23	2	1	4682
TROSOBNA	2422	-	3	33	471	1238	566	88	20	3	7266
ŠTIRISOBNA	423	-	-	4	22	115	139	110	20	13	1692
PET IN VEČSOBNA	94	-	-	-	7	19	11	30	12	15	525
KRANJ											
STANOVANJA SKUPAJ	23712	260	1799	2225	4196	6106	3643	3030	1128	1325	68935
POSEBNE SOBE	163	126	36	-	1	-	-	-	-	-	163
GARSONJERE IN ENOSOBNA	3142	134	1426	1026	388	115	41	12	-	-	3142
DVOSOBNA	6958	-	304	955	2604	2043	645	281	41	25	13916
TROSOBNA	6745	-	29	211	926	2783	1538	902	207	149	20235
ŠTIRISOBNA	3928	-	-	31	181	864	1063	1094	368	327	15712
PET IN VEČSOBNA	2771	-	-	1	36	301	356	741	512	824	15767
STAN. V DRUŽBENI LASTI	7643	158	988	1244	2073	2064	894	170	39	13	16525
POSEBNE SOBE	99	86	13	-	-	-	-	-	-	-	99
GARSONJERE IN ENOSOBNA	1918	72	862	738	214	22	7	3	-	-	1918
DVOSOBNA	3051	-	108	461	1526	763	179	10	3	1	6102
TROSOBNA	2004	-	5	43	320	1108	465	48	13	2	6012
ŠTIRISOBNA	497	-	-	2	11	149	226	93	13	3	1988
PET IN VEČSOBNA	74	-	-	-	2	22	17	16	10	7	406
KRŠKO											
STANOVANJA SKUPAJ	9066	109	935	1232	1792	2165	1207	1155	294	177	22060
POSEBNE SOBE	81	39	29	10	3	-	-	-	-	-	81
GARSONJERE IN ENOSOBNA	1558	70	665	505	225	61	24	8	-	-	1558
DVOSOBNA	3616	-	224	610	1229	1008	307	201	24	13	7232
TROSOBNA	2599	-	12	97	284	914	643	515	105	29	7797
ŠTIRISOBNA	842	-	-	9	43	152	186	305	96	51	3368
PET IN VEČSOBNA	365	-	-	1	8	30	47	126	69	84	2024
STAN. V DRUŽBENI LASTI	2136	17	227	440	662	548	169	59	10	4	4290
POSEBNE SOBE	6	2	2	1	1	-	-	-	-	-	6
GARSONJERE IN ENOSOBNA	635	15	215	297	99	5	3	1	-	-	635
DVOSOBNA	947	-	10	139	502	228	56	12	-	-	1894
TROSOBNA	473	-	-	2	57	290	104	16	3	1	1419
ŠTIRISOBNA	51	-	-	-	2	22	5	19	2	1	204
PET IN VEČSOBNA	24	-	-	1	1	3	1	11	5	2	132
LAŠKO											
STANOVANJA SKUPAJ	6358	66	756	766	1441	1432	791	728	221	157	15456
POSEBNE SOBE	47	18	25	3	1	-	-	-	-	-	47
GARSONJERE IN ENOSOBNA	1188	48	542	325	163	84	19	7	-	-	1188
DVOSOBNA	2412	-	175	371	915	620	197	107	15	12	4824
TROSOBNA	1859	-	12	62	326	609	400	345	85	20	5577
ŠTIRISOBNA	584	-	1	5	31	100	135	196	64	52	2336
PET IN VEČSOBNA	267	-	-	-	5	19	40	73	57	73	1484
STAN. V DRUŽBENI LASTI	1459	7	232	241	578	296	68	28	5	4	2905
POSEBNE SOBE	8	2	5	-	1	-	-	-	-	-	8
GARSONJERE IN ENOSOBNA	433	5	189	149	60	28	2	-	-	-	433
DVOSOBNA	636	-	35	87	385	112	11	6	-	-	1272
TROSOBNA	349	-	2	5	130	151	43	14	3	1	1047
ŠTIRISOBNA	22	-	-	-	1	4	8	6	2	1	88
PET IN VEČSOBNA	10	-	-	-	1	1	4	2	-	2	57
LENART											
STANOVANJA SKUPAJ	4802	41	418	436	791	1060	722	770	304	260	12708
POSEBNE SOBE	45	17	25	-	2	1	-	-	-	-	45
GARSONJERE IN ENOSOBNA	654	24	292	169	97	46	20	6	-	-	654
DVOSOBNA	1663	-	94	218	525	451	186	134	35	20	3326
TROSOBNA	1584	-	5	41	157	439	379	363	122	78	4752
ŠTIRISOBNA	557	-	-	8	8	106	104	181	82	68	2228
PET IN VEČSOBNA	297	-	-	-	2	17	33	86	65	94	1703

1) POD SKUPAJ JE VKLJUČENO ŠTEVILO STANOVANJ Z NEZNANIM ŠTEVILOM SOB.
1) THE TOTAL INCLUDES THE NUMBER OF DWELLINGS WHERE THE NUMBER OF ROOMS IS UNKNOWN.

4.4. STANOVANJA PO ŠTEVILU SOB, LASTNIŠTVU IN POVRŠINI TER ŠTEVILO VSEH SOB V STANOVANJIH (nadaljevanje)

4.4. *CONVENTIONAL DWELLINS BY NUMBER OF ROOMS, OWNERSHIP AND USEFUL FLOOR SPACE, AND TOTAL NUMBER OF ROOMS IN DWELLINGS (continued)*

	SKUPAJ *TOTAL*	STANOVANJSKA POVRŠINA / *USEFUL FLOOR SPACE*									ŠTEVILO SOB V STANOVANJIH *NUMBER OF ROOMS IN DWELLINGS*
		DO POD 18 M2 *UP TO 18 M2*	18-34	35-44	45-59	60-74	75-89	90-109	110-129	130 IN VEČ M2 *130 AND MORE M2*	
STAN. V DRUŽBENI LASTI	528	6	86	98	184	115	29	8	1	1	1001
POSEBNE SOBE	3	1	2	-	-	-	-	-	-	-	3
GARSONJERE IN ENOSOBNA	181	5	76	77	18	4	-	1	-	-	181
DVOSOBNA	236	-	7	19	159	45	6	-	-	-	472
TROSOBNA	88	-	-	1	7	56	19	4	1	-	264
ŠTIRISOBNA	15	-	-	1	-	10	2	2	-	-	60
PET IN VEČSOBNA	4	-	-	-	-	-	2	1	-	1	21
LENDAVA-LENDVA											
STANOVANJA SKUPAJ	7933	59	564	724	1364	1441	945	1381	653	802	21969
POSEBNE SOBE	46	22	17	5	2	-	-	-	-	-	46
GARSONJERE IN ENOSOBNA	1096	37	401	313	221	87	31	6	-	-	1096
DVOSOBNA	2847	-	141	346	895	736	316	319	57	37	5694
TROSOBNA	1958	-	4	56	217	466	360	529	181	145	5874
ŠTIRISOBNA	1136	-	-	4	25	123	177	329	233	245	4544
PET IN VEČSOBNA	849	-	-	-	4	29	61	198	182	375	4715
STAN. V DRUŽBENI LASTI	910	16	80	99	380	219	94	14	5	3	1786
POSEBNE SOBE	13	9	3	-	1	-	-	-	-	-	13
GARSONJERE IN ENOSOBNA	209	7	70	78	47	4	3	-	-	-	209
DVOSOBNA	519	-	7	21	321	152	16	2	-	-	1038
TROSOBNA	157	-	-	-	11	63	75	7	1	-	471
ŠTIRISOBNA	9	-	-	-	-	-	-	4	3	2	36
PET IN VEČSOBNA	3	-	-	-	-	-	-	1	1	1	19
LITIJA											
STANOVANJA SKUPAJ	5954	53	589	643	1335	1473	809	717	198	137	14691
POSEBNE SOBE	29	11	15	2	-	-	1	-	-	-	29
GARSONJERE IN ENOSOBNA	1093	42	471	316	169	68	21	6	-	-	1093
DVOSOBNA	2133	-	95	274	853	609	179	101	13	9	4266
TROSOBNA	1866	-	8	50	288	658	439	332	74	17	5598
ŠTIRISOBNA	595	-	-	1	21	114	143	202	78	36	2380
PET IN VEČSOBNA	238	-	-	-	4	24	26	76	33	75	1325
STAN. V DRUŽBENI LASTI	1566	19	240	242	667	320	55	20	2	1	2920
POSEBNE SOBE	10	4	6	-	-	-	-	-	-	-	10
GARSONJERE IN ENOSOBNA	545	15	229	188	102	8	2	1	-	-	545
DVOSOBNA	690	-	3	50	463	162	9	3	-	-	1230
TROSOBNA	300	-	2	4	100	147	40	6	1	-	900
ŠTIRISOBNA	20	-	-	-	2	3	4	9	1	1	80
PET IN VEČSOBNA	1	-	-	-	-	-	-	1	-	-	5
LJUBLJANA BEŽIGRAD											
STANOVANJA SKUPAJ	22073	146	2020	3385	5209	5786	2731	1716	559	521	53731
POSEBNE SOBE	140	33	102	2	2	1	-	-	-	-	140
GARSONJERE IN ENOSOBNA	4539	113	1656	2287	403	53	22	5	-	-	4539
DVOSOBNA	7956	-	249	1029	4091	2198	275	101	8	5	15912
TROSOBNA	6240	-	7	63	647	3118	1701	547	102	55	18720
ŠTIRISOBNA	2204	-	2	3	52	352	618	786	238	153	8816
PET IN VEČSOBNA	990	-	-	1	14	64	115	277	211	308	5604
STAN. V DRUŽBENI LASTI	9561	76	1094	1748	2782	2713	793	295	45	15	20244
POSEBNE SOBE	101	15	85	-	1	-	-	-	-	-	101
GARSONJERE IN ENOSOBNA	2339	61	853	1183	221	16	5	-	-	-	2339
DVOSOBNA	4131	-	151	546	2230	1127	67	10	-	-	8262
TROSOBNA	2502	-	3	18	314	1479	580	92	14	2	7506
ŠTIRISOBNA	430	-	1	1	15	85	131	168	25	4	1720
PET IN VEČSOBNA	57	-	-	-	1	6	10	25	6	9	316
LJUBLJANA CENTER											
STANOVANJA SKUPAJ	11419	210	1378	1303	2544	2370	1486	1182	525	421	27310
POSEBNE SOBE	146	92	38	11	5	-	-	-	-	-	146
GARSONJERE IN ENOSOBNA	2444	118	1188	740	302	79	13	4	-	-	2444
DVOSOBNA	3838	-	148	524	1774	929	330	101	26	6	7676
TROSOBNA	3526	-	2	27	446	1286	881	631	199	54	10578
ŠTIRISOBNA	1070	-	1	1	13	66	241	377	217	154	4280
PET IN VEČSOBNA	394	-	-	-	4	10	21	69	83	207	2186
STAN. V DRUŽBENI LASTI	7721	168	932	953	1847	1620	935	725	322	219	17768
POSEBNE SOBE	122	79	29	10	4	-	-	-	-	-	122
GARSONJERE IN ENOSOBNA	1770	89	813	550	246	59	10	3	-	-	1770
DVOSOBNA	2684	-	90	377	1254	649	233	59	19	3	5368
TROSOBNA	2322	-	-	16	330	866	523	427	131	29	6966
ŠTIRISOBNA	649	-	-	-	11	41	160	205	142	90	2596
PET IN VEČSOBNA	174	-	-	-	2	5	9	31	30	97	946

1) POD SKUPAJ JE VKLJUČENO ŠTEVILO STANOVANJ Z NEZNANIM ŠTEVILOM SOB.
1) THE TOTAL INCLUDES THE NUMBER OF DWELLINGS WHERE THE NUMBER OF ROOMS IS UNKNOWN.

4.4. STANOVANJA PO ŠTEVILU SOB, LASTNIŠTVU IN POVRŠINI TER ŠTEVILO VSEH SOB V STANOVANJIH (nadaljevanje)

4.4. *CONVENTIONAL DWELLINS BY NUMBER OF ROOMS, OWNERSHIP AND USEFUL FLOOR SPACE, AND TOTAL NUMBER OF ROOMS IN DWELLINGS (continued)*

	SKUPAJ *TOTAL*	STANOVANJSKA POVRŠINA / *USEFUL FLOOR SPACE*									ŠTEVILO SOB V STANOVANJIH *NUMBER OF ROOMS IN DWELLINGS*
		DO POD 18 M2 *UP TO 18 M2*	18-34	35-44	45-59	60-74	75-89	90-109	110-129	130 IN VEČ M2 *130 AND MORE M2*	
LJUBLJANA MOSTE-POLJE											
STANOVANJA SKUPAJ	25021	241	3117	3274	6088	6169	3316	1966	454	396	60191
POSEBNE SOBE	146	81	59	5	1	-	-	-	-	-	146
GARSONJERE IN ENOSOBNA	5592	160	2802	2077	445	79	19	10	-	-	5592
DVOSOBNA	8699	-	233	1067	4785	2119	314	154	20	7	17398
TROSOBNA	6717	-	21	109	781	3408	1725	532	84	57	20151
ŠTIRISOBNA	2970	-	-	16	65	486	1145	987	169	102	11880
PET IN VEČSOBNA	895	-	-	-	11	77	113	283	181	230	5024
STAN. V DRUŽBENI LASTI	10449	86	1780	1745	3229	2538	788	270	5	8	21189
POSEBNE SOBE	43	20	19	4	-	-	-	-	-	-	43
GARSONJERE IN ENOSOBNA	3200	66	1665	1245	200	20	-	4	-	-	3200
DVOSOBNA	4229	-	86	465	2755	869	34	20	-	-	8458
TROSOBNA	2488	-	10	26	265	1548	583	55	-	1	7464
ŠTIRISOBNA	452	-	-	5	6	95	167	177	1	1	1808
PET IN VEČSOBNA	37	-	-	-	3	6	4	14	4	6	216
LJUBLJANA ŠIŠKA											
STANOVANJA SKUPAJ	30228	278	3635	3536	6392	7964	3415	2778	1155	1075	77945
POSEBNE SOBE	160	103	52	4	1	-	-	-	-	-	160
GARSONJERE IN ENOSOBNA	5408	175	3260	1437	419	88	24	5	-	-	5408
DVOSOBNA	10192	-	299	1909	4788	2541	377	225	37	16	20384
TROSOBNA	8891	-	22	173	1057	4436	1893	960	234	116	26673
ŠTIRISOBNA	3574	-	-	11	102	709	864	1117	455	316	14296
PET IN VEČSOBNA	2001	-	-	2	25	190	257	471	429	627	11024
STAN. V DRUŽBENI LASTI	10836	114	1606	1596	2715	3607	849	312	29	8	24025
POSEBNE SOBE	65	41	23	1	-	-	-	-	-	-	65
GARSONJERE IN ENOSOBNA	2458	73	1497	674	181	29	4	-	-	-	2458
DVOSOBNA	4366	-	83	888	2165	1127	76	26	1	-	8732
TROSOBNA	3208	-	3	31	351	2129	535	151	5	3	9624
ŠTIRISOBNA	585	-	-	1	15	236	200	117	13	3	2340
PET IN VEČSOBNA	154	-	-	1	3	86	34	18	10	2	806
LJUBLJANA VIČ-RUDNIK											
STANOVANJA SKUPAJ	27703	533	2594	2788	5236	5930	3879	3620	1596	1527	77549
POSEBNE SOBE	236	133	92	6	4	-	1	-	-	-	236
GARSONJERE IN ENOSOBNA	4211	400	2009	1252	384	110	48	8	-	-	4211
DVOSOBNA	8225	-	459	1244	3544	2088	530	285	42	33	16450
TROSOBNA	7975	-	29	253	1094	2841	1982	1323	294	159	23925
ŠTIRISOBNA	4204	-	2	30	176	700	1007	1249	617	423	16816
PET IN VEČSOBNA	2849	-	-	3	34	191	311	755	643	912	15911
STAN. V DRUŽBENI LASTI	5632	58	1060	1120	1737	1093	376	115	38	35	11580
POSEBNE SOBE	53	16	36	-	1	-	-	-	-	-	53
GARSONJERE IN ENOSOBNA	1683	42	896	616	117	8	4	-	-	-	1683
DVOSOBNA	2326	-	125	427	1333	385	43	9	1	3	4652
TROSOBNA	1204	-	3	72	240	604	229	47	3	6	3612
ŠTIRISOBNA	287	-	-	4	41	78	88	48	21	7	1148
PET IN VEČSOBNA	79	-	-	1	5	18	12	11	13	19	432
LJUTOMER											
STANOVANJA SKUPAJ	5668	47	472	539	1011	1081	747	1073	358	340	15184
POSEBNE SOBE	37	14	20	1	2	-	-	-	-	-	37
GARSONJERE IN ENOSOBNA	764	33	311	220	124	55	13	8	-	-	764
DVOSOBNA	2071	-	129	260	701	528	211	194	36	12	4142
TROSOBNA	1635	-	8	52	160	387	362	467	120	79	4905
ŠTIRISOBNA	710	-	1	5	23	89	120	260	111	101	2840
PET IN VEČSOBNA	448	-	-	1	1	22	41	144	91	148	2496
STAN. V DRUŽBENI LASTI	749	5	99	116	314	150	52	12	-	1	1405
POSEBNE SOBE	6	3	3	-	-	-	-	-	-	-	6
GARSONJERE IN ENOSOBNA	220	2	83	95	35	4	-	1	-	-	220
DVOSOBNA	404	-	13	20	262	93	15	1	-	-	808
TROSOBNA	113	-	-	-	16	51	37	9	-	-	339
ŠTIRISOBNA	3	-	-	1	1	1	-	-	-	-	12
PET IN VEČSOBNA	3	-	-	-	-	1	-	1	-	1	20
LOGATEC											
STANOVANJA SKUPAJ	3000	9	257	285	480	628	441	480	208	212	8671
POSEBNE SOBE	6	1	2	3	-	-	-	-	-	-	6
GARSONJERE IN ENOSOBNA	388	8	211	107	30	25	5	2	-	-	388
DVOSOBNA	883	-	41	146	334	219	76	51	13	3	1766
TROSOBNA	883	-	3	28	95	283	210	177	49	38	2649
ŠTIRISOBNA	527	-	-	1	18	77	109	169	89	64	2108
PET IN VEČSOBNA	313	-	-	-	3	24	41	81	57	107	1754

1) POD SKUPAJ JE VKLJUČENO ŠTEVILO STANOVANJ Z NEZNANIM ŠTEVILOM SOB.
1) THE TOTAL INCLUDES THE NUMBER OF DWELLINGS WHERE THE NUMBER OF ROOMS IS UNKNOWN.

4.4. STANOVANJA PO ŠTEVILU SOB, LASTNIŠTVU IN POVRŠINI TER ŠTEVILO VSEH SOB V STANOVANJIH (nadaljevanje)
4.4. *CONVENTIONAL DWELLINS BY NUMBER OF ROOMS, OWNERSHIP AND USEFUL FLOOR SPACE, AND TOTAL NUMBER OF ROOMS IN DWELLINGS (continued)*

	SKUPAJ *TOTAL*	STANOVANJSKA POVRŠINA / *USEFUL FLOOR SPACE*									ŠTEVILO SOB V STANOVANJIH *NUMBER OF ROOMS IN DWELLINGS*
		DO POD 18 M2 *UP TO 18 M2*	18-34	35-44	45-59	60-74	75-89	90-109	110-129	130 IN VEČ M2 *130 AND MORE M2*	
STAN. V DRUŽBENI LASTI	482	4	87	91	166	105	23	6	-	-	904
GARSONJERE IN ENOSOBNA	152	4	84	48	8	7	1	-	-	-	152
DVOSOBNA	241	-	3	42	154	35	5	2	-	-	482
TROSOBNA	86	-	-	1	4	61	16	4	-	-	258
ŠTIRISOBNA	3	-	-	-	-	2	1	-	-	-	12
MARIBOR											
STANOVANJA SKUPAJ	53424	470	6332	6529	13667	12652	5518	4619	1865	1772	131602
POSEBNE SOBE	300	124	147	18	6	4	1	-	-	-	300
GARSONJERE IN ENOSOBNA	10728	346	5250	3563	1168	277	75	49	-	-	10728
DVOSOBNA	20142	-	869	2577	10273	4746	1068	499	75	35	40284
TROSOBNA	13648	-	55	334	1985	6388	2680	1623	399	184	40944
ŠTIRISOBNA	5546	-	1	33	194	1040	1367	1661	694	556	22184
PET IN VEČSOBNA	3049	-	-	3	41	197	327	787	697	997	17162
STAN. V DRUŽBENI LASTI	26765	258	4205	4260	9175	6162	1695	676	198	136	54553
POSEBNE SOBE	190	79	97	10	3	1	-	-	-	-	190
GARSONJERE IN ENOSOBNA	7455	179	3680	2722	750	98	8	18	-	-	7455
DVOSOBNA	11881	-	420	1430	7376	2272	291	81	9	2	23762
TROSOBNA	6019	-	7	93	1006	3538	954	298	92	31	18057
ŠTIRISOBNA	1086	-	-	4	34	244	424	250	67	63	4344
PET IN VEČSOBNA	133	-	-	1	6	9	18	29	30	40	745
METLIKA											
STANOVANJA SKUPAJ	2613	32	218	220	444	530	348	549	173	99	6486
POSEBNE SOBE	19	15	2	2	-	-	-	-	-	-	19
GARSONJERE IN ENOSOBNA	382	17	180	91	63	23	6	2	-	-	382
DVOSOBNA	1069	-	35	121	319	322	144	105	17	6	2138
TROSOBNA	765	-	-	6	58	155	153	299	74	20	2295
ŠTIRISOBNA	282	-	-	-	4	26	38	122	61	31	1128
PET IN VEČSOBNA	95	-	-	-	-	4	7	21	21	42	524
STAN. V DRUŽBENI LASTI	406	3	85	79	157	49	27	6	-	-	704
POSEBNE SOBE	2	1	1	-	-	-	-	-	-	-	2
GARSONJERE IN ENOSOBNA	152	2	81	39	28	1	-	1	-	-	152
DVOSOBNA	208	-	3	40	122	23	18	2	-	-	416
TROSOBNA	42	-	-	-	7	25	9	1	-	-	126
ŠTIRISOBNA	2	-	-	-	-	-	-	2	-	-	8
MOZIRJE											
STANOVANJA SKUPAJ	5079	54	373	387	699	1156	691	863	431	425	16133
POSEBNE SOBE	28	16	11	1	-	-	-	-	-	-	28
GARSONJERE IN ENOSOBNA	465	38	242	94	56	28	6	1	-	-	465
DVOSOBNA	1231	-	101	213	323	349	112	94	28	11	2462
TROSOBNA	1622	-	13	70	244	550	319	299	87	40	4866
ŠTIRISOBNA	936	-	1	9	63	174	160	284	157	88	3744
PET IN VEČSOBNA	792	-	-	-	13	55	94	185	159	286	4568
STAN. V DRUŽBENI LASTI	611	6	119	98	141	188	44	9	3	3	1344
POSEBNE SOBE	1	-	1	-	-	-	-	-	-	-	1
GARSONJERE IN ENOSOBNA	152	6	93	31	17	5	-	-	-	-	152
DVOSOBNA	204	-	23	59	84	30	7	1	-	-	408
TROSOBNA	229	-	-	8	37	145	33	6	-	-	687
ŠTIRISOBNA	19	-	-	-	3	7	4	2	1	2	76
PET IN VEČSOBNA	4	-	-	-	-	1	-	-	2	1	20
MURSKA SOBOTA											
STANOVANJA SKUPAJ	18749	96	1156	1551	3262	3564	2293	3691	1613	1523	54046
POSEBNE SOBE	49	15	30	2	-	2	-	-	-	-	49
GARSONJERE IN ENOSOBNA	2339	81	860	755	416	163	37	27	-	-	2339
DVOSOBNA	6031	-	242	652	2204	1454	614	659	153	53	12062
TROSOBNA	5216	-	20	124	526	1457	968	1382	484	255	15648
ŠTIRISOBNA	3001	-	-	17	102	383	479	1034	536	450	12004
PET IN VEČSOBNA	2109	-	-	1	14	105	195	589	440	765	11944
STAN. V DRUŽBENI LASTI	2812	15	343	496	1249	548	118	29	7	7	5476
POSEBNE SOBE	4	1	2	1	-	-	-	-	-	-	4
GARSONJERE IN ENOSOBNA	793	14	292	357	122	5	1	2	-	-	793
DVOSOBNA	1447	-	48	130	1068	175	22	4	-	-	2894
TROSOBNA	502	-	1	6	49	357	73	11	2	3	1506
ŠTIRISOBNA	58	-	-	2	10	11	20	11	4	-	232
PET IN VEČSOBNA	8	-	-	-	-	-	2	1	1	4	47

1) POD SKUPAJ JE VKLJUČENO ŠTEVILO STANOVANJ Z NEZNANIM ŠTEVILOM SOB.
1) THE TOTAL INCLUDES THE NUMBER OF DWELLINGS WHERE THE NUMBER OF ROOMS IS UNKNOWN.

4.4. STANOVANJA PO ŠTEVILU SOB, LASTNIŠTVU IN POVRŠINI TER ŠTEVILO VSEH SOB V STANOVANJIH (nadaljevanje)

4.4. *CONVENTIONAL DWELLINS BY NUMBER OF ROOMS, OWNERSHIP AND USEFUL FLOOR SPACE, AND TOTAL NUMBER OF ROOMS IN DWELLINGS (continued)*

	SKUPAJ *TOTAL*	STANOVANJSKA POVRŠINA / *USEFUL FLOOR SPACE*									ŠTEVILO SOB V STANOVANJIH *NUMBER OF ROOMS IN DWELLINGS*
		DO POD 18 M2 *UP TO 18 M2*	18-34	35-44	45-59	60-74	75-89	90-109	110-129	130 IN VEČ M2 *130 AND MORE M2*	
NOVA GORICA											
STANOVANJA SKUPAJ	19783	106	1260	1672	3235	5496	3046	2953	1083	932	60020
POSEBNE SOBE	51	23	19	5	2	1	1	-	-	-	51
GARSONJERE IN ENOSOBNA	2074	83	921	607	311	119	23	10	-	-	2074
DVOSOBNA	4660	-	278	779	1723	1252	333	235	35	25	9320
TROSOBNA	6960	-	32	230	932	3070	1379	946	233	138	20880
ŠTIRISOBNA	3869	-	4	48	227	825	981	1138	399	247	15475
PET IN VEČSOBNA	2161	-	-	1	40	229	329	624	416	522	12219
STAN. V DRUŽBENI LASTI	5100	46	543	612	1315	1926	537	98	10	13	11900
POSEBNE SOBE	19	13	5	-	1	-	-	-	-	-	19
GARSONJERE IN ENOSOBNA	1034	33	482	338	148	31	1	1	-	-	1034
DVOSOBNA	1676	-	50	247	846	446	71	15	1	-	3352
TROSOBNA	2028	-	4	26	300	1321	337	36	2	2	6084
ŠTIRISOBNA	312	-	-	1	17	123	125	35	5	6	1248
PET IN VEČSOBNA	29	-	-	-	3	5	3	11	2	5	163
NOVO MESTO											
STANOVANJA SKUPAJ	18424	248	1614	1739	3492	4309	2378	2968	991	685	46420
POSEBNE SOBE	173	118	43	5	4	2	1	-	-	-	173
GARSONJERE IN ENOSOBNA	2735	130	1266	742	438	119	32	8	-	-	2735
DVOSOBNA	7217	-	283	872	2608	2155	691	495	93	20	14434
TROSOBNA	5534	-	16	103	385	1736	1252	1519	393	130	16602
ŠTIRISOBNA	1831	-	1	17	50	239	339	670	294	221	7324
PET IN VEČSOBNA	929	-	-	-	7	58	63	276	211	314	5152
STAN. V DRUŽBENI LASTI	4250	54	566	634	1679	1097	158	49	8	5	8114
POSEBNE SOBE	21	15	4	1	-	1	-	-	-	-	21
GARSONJERE IN ENOSOBNA	1243	39	532	410	237	19	3	3	-	-	1243
DVOSOBNA	2194	-	30	218	1375	533	30	7	1	-	4388
TROSOBNA	730	-	-	5	64	528	106	23	4	-	2190
ŠTIRISOBNA	46	-	-	-	2	14	16	11	-	3	184
PET IN VEČSOBNA	16	-	-	-	1	2	3	5	3	2	88
ORMOŽ											
STANOVANJA SKUPAJ	5342	39	476	559	953	1160	642	880	343	290	13879
POSEBNE SOBE	33	11	21	1	-	-	-	-	-	-	33
GARSONJERE IN ENOSOBNA	775	28	344	189	132	60	19	3	-	-	775
DVOSOBNA	2067	-	106	333	600	584	204	192	33	15	4134
TROSOBNA	1486	-	3	32	183	410	301	385	106	66	4458
ŠTIRISOBNA	608	-	-	4	30	87	86	194	108	99	2432
PET IN VEČSOBNA	371	-	-	-	8	19	32	106	96	110	2047
STAN. V DRUŽBENI LASTI	673	3	99	125	218	157	39	10	7	15	1423
POSEBNE SOBE	5	2	3	-	-	-	-	-	-	-	5
GARSONJERE IN ENOSOBNA	183	1	91	63	23	5	-	-	-	-	183
DVOSOBNA	272	-	5	60	140	51	12	3	1	-	544
TROSOBNA	184	-	-	2	53	99	22	6	2	-	552
ŠTIRISOBNA	19	-	-	-	2	1	3	1	1	11	76
PET IN VEČSOBNA	10	-	-	-	-	1	2	-	3	4	63
PESNICA											
STANOVANJA SKUPAJ	5323	46	593	635	1008	1295	614	670	228	234	14513
POSEBNE SOBE	37	10	25	2	-	-	-	-	-	-	37
GARSONJERE IN ENOSOBNA	785	36	378	211	108	37	11	4	-	-	785
DVOSOBNA	1764	-	165	320	565	485	119	91	9	10	3528
TROSOBNA	1512	-	13	89	280	559	277	220	45	29	4536
ŠTIRISOBNA	768	-	-	12	47	172	148	227	95	67	3072
PET IN VEČSOBNA	445	-	-	1	8	42	59	128	79	128	2555
STAN. V DRUŽBENI LASTI	889	10	138	186	276	230	27	15	2	5	1839
POSEBNE SOBE	4	2	2	-	-	-	-	-	-	-	4
GARSONJERE IN ENOSOBNA	253	8	105	92	37	10	-	1	-	-	253
DVOSOBNA	373	-	29	85	178	73	6	2	-	-	746
TROSOBNA	219	-	2	9	54	130	18	4	-	2	657
ŠTIRISOBNA	31	-	-	-	7	15	3	5	1	-	124
PET IN VEČSOBNA	9	-	-	-	-	2	-	3	1	3	55
PIRAN-PIRANO											
STANOVANJA SKUPAJ	6170	90	485	631	1195	1427	779	726	389	448	17854
POSEBNE SOBE	44	29	14	-	1	-	-	-	-	-	44
GARSONJERE IN ENOSOBNA	724	61	342	195	95	24	6	1	-	-	724
DVOSOBNA	1858	-	123	361	764	452	90	53	9	6	3716
TROSOBNA	1963	-	6	62	292	776	433	241	82	71	5889
ŠTIRISOBNA	1014	-	-	12	38	150	197	322	179	116	4056
PET IN VEČSOBNA	567	-	-	1	5	25	53	109	119	255	3425

1) POD SKUPAJ JE VKLJUČENO ŠTEVILO STANOVANJ Z NEZNANIM ŠTEVILOM SOB.
1) THE TOTAL INCLUDES THE NUMBER OF DWELLINGS WHERE THE NUMBER OF ROOMS IS UNKNOWN.

4.4. STANOVANJA PO ŠTEVILU SOB, LASTNIŠTVU IN POVRŠINI TER ŠTEVILO VSEH SOB V STANOVANJIH (nadaljevanje)

4.4. *CONVENTIONAL DWELLINS BY NUMBER OF ROOMS, OWNERSHIP AND USEFUL FLOOR SPACE, AND TOTAL NUMBER OF ROOMS IN DWELLINGS (continued)*

	SKUPAJ *TOTAL*	STANOVANJSKA POVRŠINA / *USEFUL FLOOR SPACE*									ŠTEVILO SOB V STANOVANJIH *NUMBER OF ROOMS IN DWELLINGS*
		DO POD 18 M2 *UP TO 18 M2*	18-34	35-44	45-59	60-74	75-89	90-109	110-129	130 IN VEČ M2 *130 AND MORE M2*	
STAN. V DRUŽBENI LASTI	2482	79	318	358	705	646	238	86	31	21	5848
POSEBNE SOBE	38	27	11	-	-	-	-	-	-	-	38
GARSONJERE IN ENOSOBNA	420	52	219	100	37	9	2	1	-	-	420
DVOSOBNA	978	-	85	217	455	185	25	9	1	1	1956
TROSOBNA	814	-	3	38	192	389	153	31	5	3	2442
ŠTIRISOBNA	190	-	-	3	19	59	48	35	18	8	760
PET IN VEČSOBNA	42	-	-	-	2	4	10	10	7	9	232
POSTOJNA											
STANOVANJA SKUPAJ	7220	25	488	635	1692	1746	904	931	417	382	19277
POSEBNE SOBE	28	9	13	1	3	2	-	-	-	-	28
GARSONJERE IN ENOSOBNA	928	16	389	345	115	41	18	4	-	-	928
DVOSOBNA	2575	-	81	248	1324	593	175	117	22	15	5150
TROSOBNA	2310	-	4	38	219	991	474	402	115	67	6930
ŠTIRISOBNA	976	-	-	3	29	108	210	329	182	115	3904
PET IN VEČSOBNA	402	-	-	-	2	11	27	79	98	185	2337
STAN. V DRUŽBENI LASTI	2791	15	288	339	1035	808	228	56	14	8	6126
POSEBNE SOBE	14	7	7	-	-	-	-	-	-	-	14
GARSONJERE IN ENOSOBNA	571	8	247	249	55	8	2	2	-	-	571
DVOSOBNA	1233	-	34	78	869	217	32	3	-	-	2466
TROSOBNA	653	-	-	12	103	562	147	27	1	1	2559
ŠTIRISOBNA	102	-	-	-	8	20	45	22	7	-	408
PET IN VEČSOBNA	18	-	-	-	-	1	2	2	6	7	108
PTUJ											
STANOVANJA SKUPAJ	21407	221	1974	2400	3513	5162	2799	3689	1001	648	53589
POSEBNE SOBE	155	59	80	11	4	1	-	-	-	-	155
GARSONJERE IN ENOSOBNA	3492	162	1394	1105	475	247	79	30	-	-	3492
DVOSOBNA	8308	-	482	1131	2325	2592	769	883	93	33	16616
TROSOBNA	6092	-	15	144	613	1905	1377	1573	328	137	18276
ŠTIRISOBNA	2360	-	-	8	88	350	485	887	362	180	9440
PET IN VEČSOBNA	997	-	-	1	8	67	89	316	218	298	5610
STAN. V DRUŽBENI LASTI	4308	59	542	810	1096	1130	499	136	27	9	9081
POSEBNE SOBE	40	17	21	2	-	-	-	-	-	-	40
GARSONJERE IN ENOSOBNA	1220	42	446	591	94	40	7	-	-	-	1220
DVOSOBNA	1654	-	71	201	776	515	59	29	1	2	3308
TROSOBNA	1112	-	4	15	188	516	341	35	12	1	3336
ŠTIRISOBNA	242	-	-	1	38	57	86	48	7	5	968
PET IN VEČSOBNA	40	-	-	-	-	2	6	24	7	1	209
RADLJE OB DRAVI											
STANOVANJA SKUPAJ	4997	52	573	665	962	1130	521	631	262	201	13176
POSEBNE SOBE	29	13	16	-	-	-	-	-	-	-	29
GARSONJERE IN ENOSOBNA	934	39	433	296	116	36	9	5	-	-	934
DVOSOBNA	1662	-	103	299	615	424	101	88	15	17	3324
TROSOBNA	1296	-	18	65	203	492	233	215	49	21	3888
ŠTIRISOBNA	649	-	1	5	25	146	118	208	96	50	2596
PET IN VEČSOBNA	425	-	-	-	3	32	60	115	102	113	2405
STAN. V DRUŽBENI LASTI	1442	13	230	343	432	319	49	50	5	1	2822
POSEBNE SOBE	12	6	6	-	-	-	-	-	-	-	12
GARSONJERE IN ENOSOBNA	443	7	199	186	41	8	1	1	-	-	443
DVOSOBNA	657	-	21	146	344	127	11	7	1	-	1314
TROSOBNA	277	-	4	11	45	168	29	17	3	-	831
ŠTIRISOBNA	47	-	-	-	2	16	7	21	-	1	188
PET IN VEČSOBNA	6	-	-	-	-	-	1	4	1	-	34
RADOVLJICA											
STANOVANJA SKUPAJ	11663	114	794	1053	2288	2551	1500	1675	757	931	35607
POSEBNE SOBE	37	21	13	1	2	-	-	-	-	-	37
GARSONJERE IN ENOSOBNA	1406	93	615	382	213	75	19	9	-	-	1406
DVOSOBNA	3229	-	150	532	1338	772	225	157	29	26	6458
TROSOBNA	3384	-	13	127	620	1236	679	530	114	65	10152
ŠTIRISOBNA	1851	-	-	10	100	358	372	543	256	212	7404
PET IN VEČSOBNA	1752	-	-	-	15	110	205	436	358	628	10150
STAN. V DRUŽBENI LASTI	2843	57	392	451	1042	646	175	63	10	7	6057
POSEBNE SOBE	12	8	3	-	1	-	-	-	-	-	12
GARSONJERE IN ENOSOBNA	727	49	350	210	98	13	2	5	-	-	727
DVOSOBNA	1169	-	37	226	714	171	17	4	-	-	2338
TROSOBNA	803	-	2	15	226	403	126	29	1	1	2409
ŠTIRISOBNA	104	-	-	-	2	53	29	17	2	1	416
PET IN VEČSOBNA	28	-	-	-	1	6	1	8	7	5	155

1) POD SKUPAJ JE VKLJUČENO ŠTEVILO STANOVANJ Z NEZNANIM ŠTEVILOM SOB.
1) THE TOTAL INCLUDES THE NUMBER OF DWELLINGS WHERE THE NUMBER OF ROOMS IS UNKNOWN.

4.4. STANOVANJA PO ŠTEVILU SOB, LASTNIŠTVU IN POVRŠINI TER ŠTEVILO VSEH SOB V STANOVANJIH (nadaljevanje)

4.4. *CONVENTIONAL DWELLINS BY NUMBER OF ROOMS, OWNERSHIP AND USEFUL FLOOR SPACE, AND TOTAL NUMBER OF ROOMS IN DWELLINGS (continued)*

	SKUPAJ *TOTAL*	STANOVANJSKA POVRŠINA / *USEFUL FLOOR SPACE*									ŠTEVILO SOB V STANOVANJIH *NUMBER OF ROOMS IN DWELLINGS*
		DO POD 18 M2 *UP TO 18 M2*	18-34	35-44	45-59	60-74	75-89	90-109	110-129	130 IN VEČ M2 *130 AND MORE M2*	
RAVNE NA KOROŠKEM											
STANOVANJA SKUPAJ	8755	80	817	1367	2367	1913	859	685	345	322	22414
POSEBNE SOBE	72	40	19	12	1	-	-	-	-	-	72
GARSONJERE IN ENOSOBNA	1622	40	658	697	170	46	6	5	-	-	1622
DVOSOBNA	3280	-	138	594	1672	674	116	64	15	7	6560
TROSOBNA	2146	-	2	59	481	928	430	173	46	27	6438
ŠTIRISOBNA	929	-	-	5	37	226	238	240	123	60	3716
PET IN VEČSOBNA	706	-	-	-	6	39	69	203	161	228	4006
STAN. V DRUŽBENI LASTI	4565	51	554	1043	1651	962	260	37	7	-	9272
POSEBNE SOBE	51	33	12	6	-	-	-	-	-	-	51
GARSONJERE IN ENOSOBNA	1199	18	469	575	118	14	2	3	-	-	1199
DVOSOBNA	2125	-	73	447	1248	328	24	4	1	-	4250
TROSOBNA	1010	-	-	15	280	518	182	13	2	-	3030
ŠTIRISOBNA	161	-	-	-	4	97	42	14	4	-	644
PET IN VEČSOBNA	19	-	-	-	1	5	10	3	-	-	98
RIBNICA											
STANOVANJA SKUPAJ	4169	35	213	337	836	915	536	709	289	299	11932
POSEBNE SOBE	20	9	9	1	1	-	-	-	-	-	20
GARSONJERE IN ENOSOBNA	397	26	161	130	51	25	3	1	-	-	397
DVOSOBNA	1464	-	38	184	618	397	118	82	18	9	2928
TROSOBNA	1235	-	5	19	151	394	253	301	72	40	3705
ŠTIRISOBNA	608	-	-	3	13	81	119	212	107	73	2432
PET IN VEČSOBNA	445	-	-	-	2	18	43	113	92	177	2450
STAN. V DRUŽBENI LASTI	697	24	75	84	341	126	32	7	6	2	1368
POSEBNE SOBE	6	3	3	-	-	-	-	-	-	-	6
GARSONJERE IN ENOSOBNA	174	21	69	65	16	3	-	-	-	-	174
DVOSOBNA	388	-	3	19	309	48	9	-	-	-	776
TROSOBNA	112	-	-	-	15	74	19	3	1	-	336
ŠTIRISOBNA	12	-	-	-	1	1	4	2	3	1	48
PET IN VEČSOBNA	5	-	-	-	-	-	-	2	2	1	28
RUŠE											
STANOVANJA SKUPAJ	4830	45	601	612	1150	1145	429	469	216	163	12680
POSEBNE SOBE	32	8	22	2	-	-	-	-	-	-	32
GARSONJERE IN ENOSOBNA	843	37	376	263	111	42	8	6	-	-	843
DVOSOBNA	1692	-	187	262	706	407	61	50	12	7	3384
TROSOBNA	1246	-	11	77	284	494	185	149	28	18	3738
ŠTIRISOBNA	616	-	1	8	45	157	129	154	87	35	2464
PET IN VEČSOBNA	397	-	-	-	4	45	46	110	89	103	2219
STAN. V DRUŽBENI LASTI	1679	15	262	300	593	399	57	31	18	4	3367
POSEBNE SOBE	11	3	6	2	-	-	-	-	-	-	11
GARSONJERE IN ENOSOBNA	468	12	176	192	62	23	-	1	-	-	468
DVOSOBNA	807	-	76	93	441	176	12	6	2	1	1614
TROSOBNA	323	-	2	13	84	182	31	8	2	1	969
ŠTIRISOBNA	56	-	-	-	6	14	12	10	13	1	224
PET IN VEČSOBNA	14	-	-	-	-	4	2	6	1	1	81
SEVNICA											
STANOVANJA SKUPAJ	6096	45	638	729	1188	1307	784	912	288	205	15294
POSEBNE SOBE	34	10	23	-	-	-	1	-	-	-	34
GARSONJERE IN ENOSOBNA	1005	35	458	289	144	59	15	5	-	-	1005
DVOSOBNA	2260	-	146	370	807	561	181	143	35	17	4520
TROSOBNA	1849	-	5	64	203	559	412	464	100	42	5547
ŠTIRISOBNA	660	-	2	4	31	107	140	232	88	56	2640
PET IN VEČSOBNA	284	-	-	2	3	21	35	68	65	90	1548
STAN. V DRUŽBENI LASTI	983	12	173	231	414	125	18	8	2	-	1750
POSEBNE SOBE	4	2	2	-	-	-	-	-	-	-	4
GARSONJERE IN ENOSOBNA	369	10	160	149	49	1	-	-	-	-	369
DVOSOBNA	466	-	11	78	321	51	3	2	-	-	932
TROSOBNA	133	-	-	4	43	69	13	4	-	-	399
ŠTIRISOBNA	10	-	-	-	1	4	2	1	2	-	40
PET IN VEČSOBNA	1	-	-	-	-	-	-	1	-	-	6
SEŽANA											
STANOVANJA SKUPAJ	8539	32	529	654	1382	2225	1060	1466	670	521	25296
POSEBNE SOBE	30	6	14	7	2	1	-	-	-	-	30
GARSONJERE IN ENOSOBNA	791	26	412	186	109	42	11	5	-	-	791
DVOSOBNA	2296	-	97	380	828	629	183	132	35	12	4592
TROSOBNA	3030	-	5	75	381	1220	469	565	201	114	9090
ŠTIRISOBNA	1651	-	-	6	53	289	311	552	275	165	6604
PET IN VEČSOBNA	740	-	-	-	9	44	86	212	159	230	4189

1) POD SKUPAJ JE VKLJUČENO ŠTEVILO STANOVANJ Z NEZNANIM ŠTEVILOM SOB.
1) THE TOTAL INCLUDES THE NUMBER OF DWELLINGS WHERE THE NUMBER OF ROOMS IS UNKNOWN.

4.4. STANOVANJA PO ŠTEVILU SOB, LASTNIŠTVU IN POVRŠINI TER ŠTEVILO VSEH SOB V STANOVANJIH (nadaljevanje)
4.4. *CONVENTIONAL DWELLINS BY NUMBER OF ROOMS, OWNERSHIP AND USEFUL FLOOR SPACE, AND TOTAL NUMBER OF ROOMS IN DWELLINGS (continued)*

	SKUPAJ *TOTAL*	STANOVANJSKA POVRŠINA / *USEFUL FLOOR SPACE*									ŠTEVILO SOB V STANOVANJIH *NUMBER OF ROOMS IN DWELLINGS*
		DO POD 18 M2 *UP TO 18 M2*	18-34	35-44	45-59	60-74	75-89	90-109	110-129	130 IN VEČ M2 *130 AND MORE M2*	
STAN. V DRUŽBENI LASTI	1970	18	267	220	577	778	62	42	3	3	4624
POSEBNE SOBE	6	3	2	-	-	1	-	-	-	-	6
GARSONJERE IN ENOSOBNA	366	15	239	68	35	8	-	1	-	-	366
DVOSOBNA	689	-	25	137	397	118	9	3	-	-	1378
TROSOBNA	781	-	1	15	141	575	37	10	2	-	2343
ŠTIRISOBNA	118	-	-	-	4	70	15	27	1	1	472
PET IN VEČSOBNA	10	-	-	-	-	6	1	1	-	2	59
SLOVENJ GRADEC											
STANOVANJA SKUPAJ	6221	82	609	703	1229	1346	706	886	331	329	16890
POSEBNE SOBE	41	14	20	4	3	-	-	-	-	-	41
GARSONJERE IN ENOSOBNA	1078	68	475	339	137	40	13	6	-	-	1078
DVOSOBNA	1982	-	105	304	824	463	129	124	23	10	3964
TROSOBNA	1599	-	8	52	216	611	286	300	86	40	4797
ŠTIRISOBNA	921	-	-	3	43	190	211	289	101	84	3684
PET IN VEČSOBNA	599	-	-	1	6	42	67	167	121	195	3326
STAN. V DRUŽBENI LASTI	1658	35	286	354	546	321	77	27	7	5	3149
POSEBNE SOBE	7	2	4	-	1	-	-	-	-	-	7
GARSONJERE IN ENOSOBNA	602	33	268	221	69	8	1	2	-	-	602
DVOSOBNA	674	-	13	130	433	81	12	3	1	1	1348
TROSOBNA	323	-	1	3	40	224	45	7	2	1	969
ŠTIRISOBNA	43	-	-	-	2	7	18	13	2	1	172
PET IN VEČSOBNA	9	-	-	-	1	1	1	2	2	2	51
SLOVENSKA BISTRICA											
STANOVANJA SKUPAJ	10163	136	1004	1144	1864	2520	1239	1452	488	316	25952
POSEBNE SOBE	77	33	35	5	4	-	-	-	-	-	77
GARSONJERE IN ENOSOBNA	1596	103	711	420	221	99	24	18	-	-	1596
DVOSOBNA	3770	-	239	594	1255	1059	308	258	43	14	7540
TROSOBNA	2986	-	17	116	330	1113	603	589	150	68	8958
ŠTIRISOBNA	1193	-	-	9	49	212	243	416	178	86	4772
PET IN VEČSOBNA	539	-	-	-	5	37	61	171	117	148	3009
STAN. V DRUŽBENI LASTI	1909	47	287	409	608	399	97	50	7	5	3758
POSEBNE SOBE	19	9	8	1	1	-	-	-	-	-	19
GARSONJERE IN ENOSOBNA	583	38	239	200	88	15	2	1	-	-	583
DVOSOBNA	873	-	38	198	478	136	17	6	-	-	1748
TROSOBNA	348	-	2	10	40	236	49	7	2	2	1044
ŠTIRISOBNA	74	-	-	-	1	12	26	32	3	-	296
PET IN VEČSOBNA	12	-	-	-	-	-	3	4	2	3	70
SLOVENSKE KONJICE											
STANOVANJA SKUPAJ	6628	70	604	611	1281	1550	866	1071	325	250	17824
POSEBNE SOBE	48	26	18	4	-	-	-	-	-	-	48
GARSONJERE IN ENOSOBNA	976	44	469	238	136	48	30	11	-	-	976
DVOSOBNA	2180	-	104	292	825	587	183	145	37	7	4360
TROSOBNA	2000	-	10	70	282	705	407	421	67	38	6000
ŠTIRISOBNA	928	-	1	6	29	178	195	330	112	77	3712
PET IN VEČSOBNA	493	-	-	-	9	32	51	164	109	128	2728
STAN. V DRUŽBENI LASTI	1579	20	250	215	593	377	70	34	17	3	3216
POSEBNE SOBE	12	9	3	-	-	-	-	-	-	-	12
GARSONJERE IN ENOSOBNA	449	11	233	128	63	7	2	5	-	-	449
DVOSOBNA	701	-	14	82	450	135	10	9	-	1	1402
TROSOBNA	342	-	-	4	79	210	43	5	1	-	1026
ŠTIRISOBNA	56	-	-	1	1	24	15	11	4	-	224
PET IN VEČSOBNA	19	-	-	-	-	1	-	4	12	2	103
ŠENTJUR PRI CELJU											
STANOVANJA SKUPAJ	5897	77	580	670	1072	1447	715	950	218	168	14691
POSEBNE SOBE	53	28	19	3	-	2	1	-	-	-	53
GARSONJERE IN ENOSOBNA	875	49	367	246	119	65	20	9	-	-	875
DVOSOBNA	2317	-	174	331	704	632	226	205	33	12	4634
TROSOBNA	1803	-	17	86	213	628	327	412	77	43	5409
ŠTIRISOBNA	614	-	1	4	32	104	110	242	59	62	2456
PET IN VEČSOBNA	233	-	-	-	4	16	31	82	49	51	1264
STAN. V DRUŽBENI LASTI	728	2	98	108	255	183	31	34	9	8	1445
POSEBNE SOBE	3	1	1	1	-	-	-	-	-	-	3
GARSONJERE IN ENOSOBNA	215	1	82	91	24	11	5	1	-	-	215
DVOSOBNA	327	-	13	14	224	47	6	21	2	-	654
TROSOBNA	170	-	2	2	6	123	18	9	6	4	510
ŠTIRISOBNA	6	-	-	-	1	2	2	1	-	-	24
PET IN VEČSOBNA	7	-	-	-	-	-	-	2	1	4	39

1) POD SKUPAJ JE VKLJUČENO ŠTEVILO STANOVANJ Z NEZNANIM ŠTEVILOM SOB.
1) THE TOTAL INCLUDES THE NUMBER OF DWELLINGS WHERE THE NUMBER OF ROOMS IS UNKNOWN.

4.4. STANOVANJA PO ŠTEVILU SOB, LASTNIŠTVU IN POVRŠINI TER ŠTEVILO VSEH SOB V STANOVANJIH (nadaljevanje)

4.4. *CONVENTIONAL DWELLINS BY NUMBER OF ROOMS, OWNERSHIP AND USEFUL FLOOR SPACE, AND TOTAL NUMBER OF ROOMS IN DWELLINGS (continued)*

	SKUPAJ *TOTAL*	STANOVANJSKA POVRŠINA / *USEFUL FLOOR SPACE*									ŠTEVILO SOB V STANOVANJIH *NUMBER OF ROOMS IN DWELLINGS*
		DO POD 18 M2 *UP TO 18 M2*	18-34	35-44	45-59	60-74	75-89	90-109	110-129	130 IN VEČ M2 *130 AND MORE M2*	
ŠKOFJA LOKA											
STANOVANJA SKUPAJ	11909	85	960	1226	2262	2541	1571	1768	784	712	35259
POSEBNE SOBE	40	15	14	2	9	-	-	-	-	-	40
GARSONJERE IN ENOSOBNA	1528	70	725	519	148	43	16	7	-	-	1528
DVOSOBNA	3312	-	200	563	1422	730	222	138	28	9	6624
TROSOBNA	3472	-	18	126	573	1290	686	556	149	74	10416
ŠTIRISOBNA	2077	-	-	15	97	378	462	648	272	205	8308
PET IN VEČSOBNA	1477	-	-	1	13	100	185	419	335	424	8343
STAN. V DRUŽBENI LASTI	2413	34	404	450	831	518	125	41	7	3	4810
POSEBNE SOBE	9	4	1	-	4	-	-	-	-	-	9
GARSONJERE IN ENOSOBNA	706	30	369	248	51	5	2	1	-	-	706
DVOSOBNA	1066	-	33	192	648	167	20	6	-	-	2132
TROSOBNA	571	-	1	10	127	322	88	17	4	2	1713
ŠTIRISOBNA	56	-	-	-	1	23	15	14	2	1	224
PET IN VEČSOBNA	5	-	-	-	-	1	-	3	1	-	26
ŠMARJE PRI JELŠAH											
STANOVANJA SKUPAJ	9835	135	994	1141	1775	2158	1247	1621	432	332	25015
POSEBNE SOBE	112	54	46	11	1	-	-	-	-	-	112
GARSONJERE IN ENOSOBNA	1547	81	683	424	196	121	30	12	-	-	1547
DVOSOBNA	3551	-	251	585	1149	946	317	253	38	12	7102
TROSOBNA	3090	-	13	111	393	909	644	820	143	57	9270
ŠTIRISOBNA	1037	-	-	10	31	147	219	403	138	89	4148
PET IN VEČSOBNA	497	-	-	-	5	35	37	133	113	174	2836
STAN. V DRUŽBENI LASTI	1278	43	229	221	476	222	52	28	3	4	2442
POSEBNE SOBE	38	24	13	1	-	-	-	-	-	-	38
GARSONJERE IN ENOSOBNA	410	19	196	148	36	8	2	1	-	-	410
DVOSOBNA	545	-	20	67	361	73	19	4	1	-	1090
TROSOBNA	247	-	-	4	79	136	22	6	-	-	741
ŠTIRISOBNA	32	-	-	1	-	5	8	16	1	1	128
PET IN VEČSOBNA	6	-	-	-	-	-	1	1	1	3	35
TOLMIN											
STANOVANJA SKUPAJ	7880	50	487	623	1464	1943	1153	1206	448	506	24141
POSEBNE SOBE	26	14	10	1	1	-	-	-	-	-	26
GARSONJERE IN ENOSOBNA	757	36	345	199	126	36	12	3	-	-	757
DVOSOBNA	1829	-	107	293	718	428	162	99	12	10	3658
TROSOBNA	2797	-	23	112	470	1049	565	412	101	65	8391
ŠTIRISOBNA	1575	-	1	18	123	343	308	477	147	158	6300
PET IN VEČSOBNA	895	-	-	-	26	87	106	215	188	273	5009
STAN. V DRUŽBENI LASTI	1307	26	165	164	439	389	85	29	7	3	2955
POSEBNE SOBE	12	11	1	-	-	-	-	-	-	-	12
GARSONJERE IN ENOSOBNA	308	15	153	101	33	3	2	1	-	-	308
DVOSOBNA	436	-	11	56	287	67	12	1	2	-	872
TROSOBNA	459	-	-	7	114	272	50	15	1	-	1377
ŠTIRISOBNA	77	-	-	-	3	43	18	9	2	2	308
PET IN VEČSOBNA	15	-	-	-	2	4	3	3	2	1	78
TRBOVLJE											
STANOVANJA SKUPAJ	7504	20	1167	1301	1841	1907	517	503	127	121	17647
POSEBNE SOBE	22	5	15	2	-	-	-	-	-	-	22
GARSONJERE IN ENOSOBNA	1533	15	840	447	182	25	12	12	-	-	1533
DVOSOBNA	2977	-	299	777	1060	647	106	71	13	4	5954
TROSOBNA	2130	-	12	73	542	1017	253	192	27	14	6390
ŠTIRISOBNA	604	-	-	2	50	195	119	156	49	33	2416
PET IN VEČSOBNA	237	-	-	-	7	23	27	72	38	70	1332
STAN. V DRUŽBENI LASTI	5205	13	1041	1130	1495	1262	154	104	5	1	10861
POSEBNE SOBE	17	4	11	2	-	-	-	-	-	-	17
GARSONJERE IN ENOSOBNA	1346	9	767	398	151	7	3	11	-	-	1346
DVOSOBNA	2279	-	256	680	866	398	45	34	-	-	4558
TROSOBNA	1341	-	6	49	446	737	77	24	1	1	4023
ŠTIRISOBNA	194	-	-	1	30	114	25	21	3	-	776
PET IN VEČSOBNA	27	-	-	-	2	6	4	14	1	-	141
TREBNJE											
STANOVANJA SKUPAJ	5706	73	562	622	944	1225	717	997	353	213	15409
POSEBNE SOBE	69	32	30	6	1	-	-	-	-	-	69
GARSONJERE IN ENOSOBNA	794	41	365	219	97	56	11	5	-	-	794
DVOSOBNA	1843	-	153	295	565	492	174	133	26	5	3686
TROSOBNA	1744	-	11	86	237	502	313	430	117	48	5232
ŠTIRISOBNA	850	-	-	14	39	154	168	299	120	56	3400
PET IN VEČSOBNA	403	-	-	2	5	21	51	130	90	104	2228
STAN. V DRUŽBENI LASTI	711	21	94	105	264	176	29	8	9	5	1415
POSEBNE SOBE	8	4	4	-	-	-	-	-	-	-	8
GARSONJERE IN ENOSOBNA	196	17	83	73	20	3	-	-	-	-	196
DVOSOBNA	330	-	6	30	206	78	9	1	-	-	660
TROSOBNA	162	-	1	2	37	90	17	5	7	3	486
ŠTIRISOBNA	14	-	-	-	1	5	3	2	2	1	56
PET IN VEČSOBNA	1	-	-	-	-	-	-	-	-	1	9

1) POD SKUPAJ JE VKLJUČENO ŠTEVILO STANOVANJ Z NEZNANIM ŠTEVILOM SOB.
1) THE TOTAL INCLUDES THE NUMBER OF DWELLINGS WHERE THE NUMBER OF ROOMS IS UNKNOWN.

4.4. STANOVANJA PO ŠTEVILU SOB, LASTNIŠTVU IN POVRŠINI TER ŠTEVILO VSEH SOB V STANOVANJIH (nadaljevanje)

4.4. *CONVENTIONAL DWELLINS BY NUMBER OF ROOMS, OWNERSHIP AND USEFUL FLOOR SPACE, AND TOTAL NUMBER OF ROOMS IN DWELLINGS (continued)*

	SKUPAJ *TOTAL*	STANOVANJSKA POVRŠINA / *USEFUL FLOOR SPACE*									ŠTEVILO SOB V STANOVANJIH *NUMBER OF ROOMS IN DWELLINGS*
		DO POD 18 M2 *UP TO 18 M2*	18-34	35-44	45-59	60-74	75-89	90-109	110-129	130 IN VEČ M2 *130 AND MORE M2*	
TRŽIČ											
STANOVANJA SKUPAJ	4962	62	504	711	1011	1222	592	447	208	205	12997
POSEBNE SOBE	60	16	42	2	-	-	-	-	-	-	60
GARSONJERE IN ENOSOBNA	839	46	373	295	91	24	6	4	-	-	839
DVOSOBNA	1647	-	84	358	719	342	76	59	4	5	3294
TROSOBNA	1450	-	5	51	170	667	338	147	42	30	4350
ŠTIRISOBNA	578	-	-	5	26	142	124	147	77	57	2312
PET IN VEČSOBNA	388	-	-	-	5	47	48	90	85	113	2142
STAN. V DRUŽBENI LASTI	1847	47	359	448	559	334	60	34	4	2	3432
POSEBNE SOBE	49	11	38	-	-	-	-	-	-	-	49
GARSONJERE IN ENOSOBNA	600	36	288	215	55	6	-	-	-	-	600
DVOSOBNA	849	-	33	224	460	111	11	10	-	-	1698
TROSOBNA	322	-	-	9	43	213	41	15	1	-	966
ŠTIRISOBNA	22	-	-	-	1	3	8	6	2	2	88
PET IN VEČSOBNA	5	-	-	-	-	1	-	3	1	-	31
VELENJE											
STANOVANJA SKUPAJ	13205	73	1324	1138	3026	3177	1876	1251	578	762	36052
POSEBNE SOBE	61	16	40	2	3	-	-	-	-	-	61
GARSONJERE IN ENOSOBNA	1954	57	1071	574	200	37	11	4	-	-	1954
DVOSOBNA	4510	-	200	462	2345	1196	175	86	26	20	9020
TROSOBNA	3859	-	11	88	391	1613	1141	452	95	68	11577
ŠTIRISOBNA	1570	-	1	12	77	258	400	439	205	178	6280
PET IN VEČSOBNA	1250	-	-	-	10	73	149	270	252	496	7160
STAN. V DRUŽBENI LASTI	7421	45	1025	776	2350	1962	1041	183	29	10	16364
POSEBNE SOBE	29	8	20	1	-	-	-	-	-	-	29
GARSONJERE IN ENOSOBNA	1591	37	894	485	161	12	2	-	-	-	1591
DVOSOBNA	3169	-	108	278	1973	768	33	7	2	-	6338
TROSOBNA	2199	-	3	9	189	1119	796	78	5	-	6597
ŠTIRISOBNA	369	-	-	3	26	62	178	77	18	5	1476
PET IN VEČSOBNA	64	-	-	-	1	1	32	21	4	5	333
VRHNIKA											
STANOVANJA SKUPAJ	6178	46	437	438	1121	1513	859	944	407	413	18050
POSEBNE SOBE	29	9	19	1	-	-	-	-	-	-	29
GARSONJERE IN ENOSOBNA	675	37	306	174	101	43	9	5	-	-	675
DVOSOBNA	1766	-	99	200	703	447	176	112	21	8	3532
TROSOBNA	2029	-	10	56	275	769	414	340	108	57	6087
ŠTIRISOBNA	1033	-	1	6	33	205	199	319	149	121	4132
PET IN VEČSOBNA	644	-	-	1	9	49	61	168	129	227	3595
STAN. V DRUŽBENI LASTI	1121	21	149	119	422	321	72	15	1	1	2355
POSEBNE SOBE	12	1	11	-	-	-	-	-	-	-	12
GARSONJERE IN ENOSOBNA	254	20	117	73	35	7	1	1	-	-	254
DVOSOBNA	513	-	20	43	331	99	18	2	-	-	1026
TROSOBNA	305	-	1	3	53	194	46	6	1	1	915
ŠTIRISOBNA	37	-	-	-	3	21	7	6	-	-	148
ZAGORJE OB SAVI											
STANOVANJA SKUPAJ	5683	15	457	849	1392	1280	708	641	204	137	14553
POSEBNE SOBE	7	1	5	-	1	-	-	-	-	-	7
GARSONJERE IN ENOSOBNA	994	14	328	449	150	32	15	6	-	-	994
DVOSOBNA	2047	-	117	353	888	471	112	89	14	3	4094
TROSOBNA	1627	-	6	40	322	565	357	264	46	27	4881
ŠTIRISOBNA	677	-	-	7	24	189	178	182	75	22	2708
PET IN VEČSOBNA	330	-	-	-	7	23	46	100	69	85	1869
STAN. V DRUŽBENI LASTI	2175	4	248	579	789	397	112	41	2	3	4378
POSEBNE SOBE	2	-	1	-	1	-	-	-	-	-	2
GARSONJERE IN ENOSOBNA	657	4	199	357	92	5	-	-	-	-	657
DVOSOBNA	981	-	45	218	545	148	12	13	-	-	1962
TROSOBNA	401	-	3	4	147	169	70	7	1	-	1203
ŠTIRISOBNA	122	-	-	-	1	73	29	18	1	-	488
PET IN VEČSOBNA	12	-	-	-	3	2	1	3	-	3	66
ŽALEC											
STANOVANJA SKUPAJ	12501	112	1175	1338	2689	2673	1565	1779	574	596	32835
POSEBNE SOBE	86	35	39	6	6	-	-	-	-	-	86
GARSONJERE IN ENOSOBNA	2062	77	875	593	339	120	42	16	-	-	2062
DVOSOBNA	4230	-	241	616	1731	1059	299	235	30	19	8460
TROSOBNA	3671	-	18	112	552	1176	804	761	167	81	11013
ŠTIRISOBNA	1543	-	-	11	55	274	322	499	202	180	6172
PET IN VEČSOBNA	907	-	-	-	6	44	98	268	175	316	5042
STAN. V DRUŽBENI LASTI	2845	29	457	525	1218	466	104	38	2	6	5431
POSEBNE SOBE	26	14	10	2	-	-	-	-	-	-	26
GARSONJERE IN ENOSOBNA	960	15	413	327	178	23	3	1	-	-	960
DVOSOBNA	1239	-	33	180	843	153	24	6	-	-	2478
TROSOBNA	535	-	1	15	193	257	58	10	-	1	1605
ŠTIRISOBNA	73	-	-	1	2	32	16	18	2	2	292
PET IN VEČSOBNA	12	-	-	-	2	1	3	3	-	3	70

1) POD SKUPAJ JE VKLJUČENO ŠTEVILO STANOVANJ Z NEZNANIM ŠTEVILOM SOB.
1) THE TOTAL INCLUDES THE NUMBER OF DWELLINGS WHERE THE NUMBER OF ROOMS IS UNKNOWN.

4.5. STANOVANJA PO ŠTEVILU SOB, LASTNIŠTVU, OPREMLJENOSTI Z NAPELJAVAMI IN POMOŽNI PROSTORI
4.5. *CONVENTIONAL DWELLINGS BY NUMBER OF ROOMS, OWNERSHIP, INSTALLATIONS AND UTILITY SPACE*

	SKUPAJ *TOTAL*	OPREMLJENOST Z NAPELJAVO *INSTALLATIONS WITHIN DWELLINGS*					STANOVANJA S POMOŽNIMI PROSTORI *DWELLINGS WITH UTILITY SPACE*					
		CENTRAL. OGREV. VODOVOD, KANAL., ELEKTRIČNI TOK *CENTRAL HEATING, WATER SUPPLY SYSTEM, SEWAGE, ELECTRICITY*	VODOVOD, KANAL., ELEKTRIČNI TOK *WATER SUPPLY SYSTEM, SEWAGE, ELECTRICITY*	VODOVOD IN ELEKTRIČNI TOK *WATER SUPPLY SYSTEM AND ELECTRICITY*	SAMO ELEKTRIČNI TOK *ELECTRICITY ONLY*	BREZ NAPELJAV *WITHOUT INSTALLATION*	KUHINJA, KOPALNICA IN STRANIŠČE *KITCHEN AND BATHING AND TOILET FACILITIES*	KOPALNICA IN STRANIŠČE *BATHING AND TOILET FACILITIES*	KUHINJA IN STRANIŠČE *KITCHEN AND TOILET FACILITIES*	SAMO KUHINJA *KITCHEN ONLY*	SAMO STRANIŠČE *TOILET FACILITIES ONLY*	BREZ POMOŽNIH PROSTOROV *WITHOUT UTILITY SPACE*
REPUBLIKA SLOVENIJA *REPUBLIC OF SLOVENIA*												
STANOVANJA SKUPAJ 1) *TOTAL DWELLINGS 1)*	652422	412023	223213	15	14111	3060	558507	6393	19701	64032	693	3096
POSEBNE SOBE *1 ROOM (WITHOUT KITCHEN AND BATHING FACILITIES)*	3786	734	2067	1	594	390	-	-	-	-	693	3093
GARSONJERE IN ENOSOBNA *1 ROOM*	101793	52605	43347	5	4624	1212	67774	6393	5824	21801	-	1
DVOSOBNA *2 ROOMS*	220070	120515	92430	3	6102	1020	182900	-	8906	28264	-	-
TROSOBNA *3 ROOMS*	191679	131520	57872	3	1977	307	178090	-	3503	10084	-	2
ŠTIRISOBNA *4 ROOMS*	85925	66399	18841	3	595	87	82079	-	988	2858	-	-
PET IN VEČSOBNA *5 AND MORE ROOMS*	49008	40185	8574	-	206	43	47550	-	474	984	-	-
STAN. V DRUŽBENI LASTI *DWELLINGS IN SOCIAL/PUBLIC OWENERSHIP*	202038	130307	70593	1	967	170	180467	4000	5540	10576	279	1176
POSEBNE SOBE *1 ROOM (WITHOUT KITCHEN AND BATHING FACILITIES)*	1453	398	921	1	108	25	-	-	-	-	279	1174
GARSONJERE IN ENOSOBNA *1 ROOM*	52780	32670	19574	-	470	66	40159	4000	2437	6183	-	1
DVOSOBNA *2 ROOMS*	86925	55533	31030	-	296	66	80981	-	2400	3544	-	-
TROSOBNA *3 ROOMS*	50706	34685	15948	-	66	7	49443	-	583	679	-	1
ŠTIRISOBNA *4 ROOMS*	8576	5945	2606	-	20	5	8343	-	99	134	-	-
PET IN VEČSOBNA *5 AND MORE ROOMS*	1585	1067	511	-	6	1	1531	-	21	33	-	-
AJDOVŠČINA												
STANOVANJA SKUPAJ	7300	3434	3697	-	135	34	6252	32	343	665	4	4
POSEBNE SOBE	8	-	7	-	-	1	-	-	-	-	4	4
GARSONJERE IN ENOSOBNA	780	244	498	-	29	9	505	32	74	169	-	-
DVOSOBNA	1859	638	1133	-	69	19	1417	-	151	291	-	-
TROSOBNA	2520	1204	1288	-	25	3	2287	-	81	152	-	-
ŠTIRISOBNA	1507	949	546	-	11	1	1447	-	23	37	-	-
PET IN VEČSOBNA	621	399	220	-	1	1	591	-	14	16	-	-
STAN. V DRUŽBENI LASTI	1336	698	637	-	-	1	1235	21	31	47	1	1
POSEBNE SOBE	2	-	2	-	-	-	-	-	-	-	1	1
GARSONJERE IN ENOSOBNA	319	140	179	-	-	-	264	21	10	24	-	-
DVOSOBNA	554	301	252	-	-	1	519	-	16	19	-	-
TROSOBNA	416	237	179	-	-	-	408	-	5	3	-	-
ŠTIRISOBNA	38	19	19	-	-	-	37	-	-	1	-	-
PET IN VEČSOBNA	7	1	6	-	-	-	7	-	-	-	-	-
BREŽICE												
STANOVANJA SKUPAJ	7982	4725	2916	2	266	73	6599	29	218	1101	3	32
POSEBNE SOBE	35	6	10	-	10	9	-	-	-	-	3	32
GARSONJERE IN ENOSOBNA	969	456	404	1	86	22	601	29	62	277	-	-
DVOSOBNA	3005	1439	1396	1	139	30	2278	-	107	620	-	-
TROSOBNA	2446	1626	790	-	26	4	2254	-	40	152	-	-
ŠTIRISOBNA	924	706	208	-	5	5	886	-	4	34	-	-
PET IN VEČSOBNA	602	492	107	-	-	3	579	-	5	18	-	-
STAN. V DRUŽBENI LASTI	1425	1145	259	-	14	7	1338	11	34	39	-	3
POSEBNE SOBE	3	1	1	-	1	-	-	-	-	-	-	3
GARSONJERE IN ENOSOBNA	373	302	60	-	8	3	327	11	13	22	-	-
DVOSOBNA	751	611	132	-	4	4	722	-	16	13	-	-
TROSOBNA	259	210	49	-	-	-	253	-	4	2	-	-
ŠTIRISOBNA	26	12	13	-	1	-	25	-	-	1	-	-
PET IN VEČSOBNA	13	9	4	-	-	-	11	-	1	1	-	-

1) POD SKUPAJ JE VKLJUČENO ŠTEVILO STANOVANJ Z NEZNANIM ŠTEVILOM SOB.
1) THE TOTAL INCLUDES THE NUMBER OF DWELLINGS WHERE THE NUMBER OF ROOMS IS UNKNOWN.

4.5. STANOVANJA PO ŠTEVILU SOB, LASTNIŠTVU, OPREMLJENOSTI Z NAPELJAVAMI IN POMOŽNI PROSTORI (nadaljevanje)
4.5. *CONVENTIONAL DWELLINGS BY NUMBER OF ROOMS, OWNERSHIP, INSTALLATIONS AND UTILITY SPACE (continued)*

	SKUPAJ *TOTAL*	OPREMLJENOST Z NAPELJAVO *INSTALLATIONS WITHIN DWELLINGS*					STANOVANJA S POMOŽNIMI PROSTORI *DWELLINGS WITH UTILITY SPACE*					
		CENTRAL. OGREV. VODOVOD, KANAL., ELEKTRIČNI TOK *CENTRAL HEATING, WATER SUPPLY SYSTEM, SEWAGE, ELECTRICITY*	VODOVOD, KANAL., ELEKTRIČNI TOK *WATER SUPPLY SYSTEM, SEWAGE, ELECTRICITY*	VODOVOD IN ELEKTRIČNI TOK *WATER SUPPLY SYSTEM AND ELECTRICITY*	SAMO ELEKTRIČNI TOK *ELECTRICITY ONLY*	BREZ NAPELJAV *WITHOUT INSTALLATION*	KUHINJA, KOPALNICA IN STRANIŠČE *KITCHEN AND BATHING AND TOILET FACILITIES*	KOPALNICA IN STRANIŠČE *BATHING AND TOILET FACILITIES*	KUHINJA IN STRANIŠČE *KITCHEN AND TOILET FACILITIES*	SAMO KUHINJA *KITCHEN ONLY*	SAMO STRANIŠČE *TOILET FACILITIES ONLY*	BREZ POMOŽNIH PROSTOROV *WITHOUT UTILITY SPACE*
CELJE												
STANOVANJA SKUPAJ	22281	15324	6657	-	260	40	19871	290	630	1379	29	82
POSEBNE SOBE	111	21	71	-	15	4	-	-	-	-	29	82
GARSONJERE IN ENOSOBNA	4240	2604	1521	-	99	16	3105	290	273	572	-	-
DVOSOBNA	8544	5435	2998	-	97	14	7743	-	264	537	-	-
TROSOBNA	6269	4651	1580	-	37	1	5996	-	72	201	-	-
ŠTIRISOBNA	2044	1665	364	-	10	5	1971	-	18	55	-	-
PET IN VEČSOBNA	1065	943	120	-	2	-	1050	-	3	12	-	-
STAN. V DRUŽBENI LASTI	11194	7625	3540	-	24	5	10217	218	296	398	15	50
POSEBNE SOBE	65	16	42	-	6	1	-	-	-	-	15	50
GARSONJERE IN ENOSOBNA	2938	1999	927	-	11	1	2298	218	169	253	-	-
DVOSOBNA	5082	3457	1617	-	7	1	4860	-	107	115	-	-
TROSOBNA	2630	1854	776	-	-	-	2591	-	17	22	-	-
ŠTIRISOBNA	409	261	146	-	-	2	399	-	3	7	-	-
PET IN VEČSOBNA	69	37	32	-	-	-	68	-	-	1	-	-
CERKNICA												
STANOVANJA SKUPAJ	5127	2960	2064	-	81	22	4361	16	196	539	6	9
POSEBNE SOBE	15	3	10	-	2	-	-	-	-	-	6	9
GARSONJERE IN ENOSOBNA	555	216	316	-	22	1	350	16	43	146	-	-
DVOSOBNA	1665	747	860	-	40	18	1297	-	100	268	-	-
TROSOBNA	1572	977	578	-	14	3	1440	-	30	102	-	-
ŠTIRISOBNA	866	651	212	-	3	-	833	-	13	20	-	-
PET IN VEČSOBNA	453	366	87	-	-	-	440	-	10	3	-	-
STAN. V DRUŽBENI LASTI	795	492	302	-	1	-	709	3	32	46	4	1
POSEBNE SOBE	5	-	5	-	-	-	-	-	-	-	4	1
GARSONJERE IN ENOSOBNA	161	102	59	-	-	-	130	3	11	17	-	-
DVOSOBNA	416	261	155	-	-	-	377	-	18	21	-	-
TROSOBNA	189	116	72	-	1	-	179	-	3	7	-	-
ŠTIRISOBNA	21	10	11	-	-	-	20	-	-	1	-	-
PET IN VEČSOBNA	3	3	-	-	-	-	3	-	-	-	-	-
ČRNOMELJ												
STANOVANJA SKUPAJ	5656	3153	2285	-	174	44	4718	48	434	429	6	21
POSEBNE SOBE	27	2	16	-	5	4	-	-	-	-	6	21
GARSONJERE IN ENOSOBNA	773	360	344	-	53	16	502	48	79	144	-	-
DVOSOBNA	2185	905	1170	-	90	20	1703	-	254	228	-	-
TROSOBNA	1841	1225	594	-	18	4	1710	-	82	49	-	-
ŠTIRISOBNA	591	473	112	-	6	-	571	-	14	6	-	-
PET IN VEČSOBNA	237	187	49	-	1	-	231	-	5	1	-	-
STAN. V DRUŽBENI LASTI	1107	711	388	-	3	5	1005	36	32	29	2	3
POSEBNE SOBE	5	-	4	-	-	1	-	-	-	-	2	3
GARSONJERE IN ENOSOBNA	350	272	76	-	-	2	297	36	8	9	-	-
DVOSOBNA	586	341	241	-	2	2	550	-	20	16	-	-
TROSOBNA	146	87	59	-	-	-	142	-	1	3	-	-
ŠTIRISOBNA	18	10	7	-	1	-	14	-	3	1	-	-
PET IN VEČSOBNA	2	1	1	-	-	-	2	-	-	-	-	-
DOMŽALE												
STANOVANJA SKUPAJ	13542	10611	2818	1	84	28	12309	125	319	743	9	37
POSEBNE SOBE	46	5	27	-	8	6	-	-	-	-	9	37
GARSONJERE IN ENOSOBNA	1605	1108	468	-	20	9	1205	125	72	203	-	-
DVOSOBNA	3670	2564	1062	-	37	7	3184	-	163	323	-	-
TROSOBNA	4291	3444	827	1	14	5	4079	-	62	150	-	-
ŠTIRISOBNA	2457	2142	309	-	5	1	2388	-	14	55	-	-
PET IN VEČSOBNA	1465	1343	122	-	-	-	1445	-	8	12	-	-
STAN. V DRUŽBENI LASTI	1750	1262	476	-	9	3	1568	38	43	85	1	15
POSEBNE SOBE	16	1	9	-	5	1	-	-	-	-	1	15
GARSONJERE IN ENOSOBNA	506	386	115	-	3	2	418	38	13	37	-	-
DVOSOBNA	745	560	184	-	1	-	686	-	22	37	-	-
TROSOBNA	372	253	119	-	-	-	357	-	6	9	-	-
ŠTIRISOBNA	92	44	48	-	-	-	88	-	2	2	-	-
PET IN VEČSOBNA	19	18	1	-	-	-	19	-	-	-	-	-

1) POD SKUPAJ JE VKLJUČENO ŠTEVILO STANOVANJ Z NEZNANIM ŠTEVILOM SOB.
1) THE TOTAL INCLUDES THE NUMBER OF DWELLINGS WHERE THE NUMBER OF ROOMS IS UNKNOWN.

4.5. STANOVANJA PO ŠTEVILU SOB, LASTNIŠTVU, OPREMLJENOSTI Z NAPELJAVAMI IN POMOŽNI PROSTORI (nadaljevanje)

4.5. *CONVENTIONAL DWELLINGS BY NUMBER OF ROOMS, OWNERSHIP, INSTALLATIONS AND UTILITY SPACE (continued)*

	SKUPAJ *TOTAL*	OPREMLJENOST Z NAPELJAVO *INSTALLATIONS WITHIN DWELLINGS*					STANOVANJA S POMOŽNIMI PROSTORI *DWELLINGS WITH UTILITY SPACE*					
		CENTRAL. OGREV. VODOVOD, KANAL., ELEKTRIČNI TOK *CENTRAL HEATING, WATER SUPPLY SYSTEM, SEWAGE, ELECTRICITY*	VODOVOD, KANAL., ELEKTRIČNI TOK *WATER SUPPLY SYSTEM, SEWAGE, ELECTRICITY*	VODOVOD IN ELEKTRIČNI TOK *WATER SUPPLY SYSTEM AND ELECTRICITY*	SAMO ELEKTRIČNI TOK *ELECTRICITY ONLY*	BREZ NAPELJAV *WITHOUT INSTALLATION*	KUHINJA, KOPALNICA IN STRANIŠČE *KITCHEN AND BATHING AND TOILET FACILITIES*	KOPALNICA IN STRANIŠČE *BATHING AND TOILET FACILITIES*	KUHINJA IN STRANIŠČE *KITCHEN AND TOILET FACILITIES*	SAMO KUHINJA *KITCHEN ONLY*	SAMO STRANIŠČE *TOILET FACILITIES ONLY*	BREZ POMOŽNIH PROSTOROV *WITHOUT UTILITY SPACE*
DRAVOGRAD												
STANOVANJA SKUPAJ	2534	1809	703	-	17	5	2182	19	85	230	3	15
POSEBNE SOBE	18	3	8	-	6	1	-	-	-	-	3	15
GARSONJERE IN ENOSOBNA	372	180	182	-	6	4	233	19	27	93	-	-
DVOSOBNA	906	608	295	-	3	-	781	-	37	88	-	-
TROSOBNA	689	525	163	-	1	-	639	-	15	35	-	-
ŠTIRISOBNA	344	306	37	-	1	-	328	-	4	12	-	-
PET IN VEČSOBNA	205	187	18	-	-	-	201	-	2	2	-	-
STAN. V DRUŽBENI LASTI	694	433	255	-	6	-	596	6	19	64	2	7
POSEBNE SOBE	9	1	4	-	4	-	-	-	-	-	2	7
GARSONJERE IN ENOSOBNA	172	91	80	-	1	-	127	6	7	32	-	-
DVOSOBNA	325	224	101	-	-	-	297	-	8	20	-	-
TROSOBNA	138	74	63	-	1	-	122	-	4	12	-	-
ŠTIRISOBNA	37	30	7	-	-	-	37	-	-	-	-	-
PET IN VEČSOBNA	13	13	-	-	-	-	13	-	-	-	-	-
GORNJA RADGONA												
STANOVANJA SKUPAJ	6540	3828	2166	-	475	71	4956	49	141	1355	4	35
POSEBNE SOBE	39	1	14	-	18	6	-	-	-	-	4	35
GARSONJERE IN ENOSOBNA	930	349	397	-	150	34	438	49	47	396	-	-
DVOSOBNA	2279	1025	1017	-	214	23	1538	-	64	677	-	-
TROSOBNA	1965	1330	551	-	76	8	1704	-	26	235	-	-
ŠTIRISOBNA	849	703	131	-	15	-	815	-	2	32	-	-
PET IN VEČSOBNA	477	420	55	-	2	-	460	-	2	15	-	-
STAN. V DRUŽBENI LASTI	1355	874	432	-	47	2	1124	41	49	135	-	6
POSEBNE SOBE	6	-	2	-	4	-	-	-	-	-	-	6
GARSONJERE IN ENOSOBNA	370	234	114	-	22	-	242	41	22	65	-	-
DVOSOBNA	595	349	225	-	19	2	513	-	19	63	-	-
TROSOBNA	343	264	77	-	2	-	329	-	7	7	-	-
ŠTIRISOBNA	29	19	10	-	-	-	28	-	1	-	-	-
PET IN VEČSOBNA	12	8	4	-	-	-	12	-	-	-	-	-
GROSUPLJE												
STANOVANJA SKUPAJ	8853	5685	2784	-	323	61	7321	26	283	1174	11	38
POSEBNE SOBE	49	4	27	-	11	7	-	-	-	-	11	38
GARSONJERE IN ENOSOBNA	980	414	446	-	98	22	584	26	70	300	-	-
DVOSOBNA	2904	1411	1306	-	161	26	2127	-	143	634	-	-
TROSOBNA	2772	2035	687	-	44	6	2526	-	52	194	-	-
ŠTIRISOBNA	1420	1192	221	-	7	-	1375	-	13	32	-	-
PET IN VEČSOBNA	727	628	97	-	2	-	709	-	5	13	-	-
STAN. V DRUŽBENI LASTI	829	547	271	-	6	5	734	8	31	49	1	6
POSEBNE SOBE	7	1	4	-	1	1	-	-	-	-	1	6
GARSONJERE IN ENOSOBNA	256	168	82	-	4	2	205	8	15	28	-	-
DVOSOBNA	435	295	137	-	1	2	402	-	14	19	-	-
TROSOBNA	111	70	41	-	-	-	109	-	1	1	-	-
ŠTIRISOBNA	15	10	5	-	-	-	14	-	-	1	-	-
PET IN VEČSOBNA	5	3	2	-	-	-	4	-	1	-	-	-
HRASTNIK												
STANOVANJA SKUPAJ	4038	2434	1574	-	25	5	3364	12	118	535	1	8
POSEBNE SOBE	9	3	4	-	1	1	-	-	-	-	1	8
GARSONJERE IN ENOSOBNA	1022	400	607	-	13	2	533	12	61	416	-	-
DVOSOBNA	1688	1046	632	-	8	2	1546	-	47	95	-	-
TROSOBNA	1052	777	273	-	2	-	1025	-	7	20	-	-
ŠTIRISOBNA	204	159	44	-	1	-	200	-	2	2	-	-
PET IN VEČSOBNA	62	48	14	-	-	-	59	-	1	2	-	-
STAN. V DRUŽBENI LASTI	2307	1380	921	-	6	-	1861	10	55	377	-	4
POSEBNE SOBE	4	2	2	-	-	-	-	-	-	-	-	4
GARSONJERE IN ENOSOBNA	791	327	460	-	4	-	412	10	40	329	-	-
DVOSOBNA	1033	699	332	-	2	-	977	-	14	42	-	-
TROSOBNA	452	330	122	-	-	-	445	-	1	6	-	-
ŠTIRISOBNA	25	21	4	-	-	-	25	-	-	-	-	-
PET IN VEČSOBNA	2	1	1	-	-	-	2	-	-	-	-	-

1) POD SKUPAJ JE VKLJUČENO ŠTEVILO STANOVANJ Z NEZNANIM ŠTEVILOM SOB.
1) THE TOTAL INCLUDES THE NUMBER OF DWELLINGS WHERE THE NUMBER OF ROOMS IS UNKNOWN.

4.5. STANOVANJA PO ŠTEVILU SOB, LASTNIŠTVU, OPREMLJENOSTI Z NAPELJAVAMI IN POMOŽNI PROSTORI (nadaljevanje)

4.5. *CONVENTIONAL DWELLINGS BY NUMBER OF ROOMS, OWNERSHIP, INSTALLATIONS AND UTILITY SPACE (continued)*

	SKUPAJ *TOTAL*	OPREMLJENOST Z NAPELJAVO *INSTALLATIONS WITHIN DWELLINGS*					STANOVANJA S POMOŽNIMI PROSTORI *DWELLINGS WITH UTILITY SPACE*					
		CENTRAL. OGREV. VODOVOD, KANAL., ELEKTRIČNI TOK *CENTRAL HEATING, WATER SUPPLY SYSTEM, SEWAGE, ELECTRICITY*	VODOVOD, KANAL., ELEKTRIČNI TOK *WATER SUPPLY SYSTEM, SEWAGE, ELECTRICITY*	VODOVOD IN ELEKTRIČNI TOK *WATER SUPPLY SYSTEM AND ELECTRICITY*	SAMO ELEKTRIČNI TOK *ELECTRICITY ONLY*	BREZ NAPELJAV *WITHOUT INSTALLATION*	KUHINJA, KOPALNICA IN STRANIŠČE *KITCHEN AND BATHING AND TOILET FACILITIES*	KOPALNICA IN STRANIŠČE *BATHING AND TOILET FACILITIES*	KUHINJA IN STRANIŠČE *KITCHEN AND TOILET FACILITIES*	SAMO KUHINJA *KITCHEN ONLY*	SAMO STRANIŠČE *TOILET FACILITIES ONLY*	BREZ POMOŽNIH PROSTOROV *WITHOUT UTILITY SPACE*
IDRIJA												
STANOVANJA SKUPAJ	5968	2716	3086	-	139	27	4949	40	359	599	3	18
POSEBNE SOBE	20	5	9	-	5	1	-	-	-	-	3	17
GARSONJERE IN ENOSOBNA	602	177	404	-	18	3	423	40	70	69	-	-
DVOSOBNA	1665	540	1065	-	49	11	1276	-	134	255	-	-
TROSOBNA	1845	882	912	-	43	8	1586	-	91	167	-	1
ŠTIRISOBNA	1102	659	421	-	18	4	991	-	38	73	-	-
PET IN VEČSOBNA	732	452	274	-	6	-	671	-	26	35	-	-
STAN. V DRUŽBENI LASTI	2029	737	1286	-	6	-	1788	25	49	159	2	6
POSEBNE SOBE	7	5	2	-	-	-	-	-	-	-	2	5
GARSONJERE IN ENOSOBNA	350	92	255	-	3	-	290	25	18	17	-	-
DVOSOBNA	818	241	574	-	3	-	691	-	20	107	-	-
TROSOBNA	593	238	355	-	-	-	553	-	8	31	-	1
ŠTIRISOBNA	187	119	68	-	-	-	183	-	1	3	-	-
PET IN VEČSOBNA	74	42	32	-	-	-	71	-	2	1	-	-
ILIRSKA BISTRICA												
STANOVANJA SKUPAJ	5096	2217	2731	-	120	28	4100	4	179	806	5	2
POSEBNE SOBE	7	-	7	-	-	-	-	-	-	-	5	2
GARSONJERE IN ENOSOBNA	496	167	293	-	26	10	301	4	34	157	-	-
DVOSOBNA	1559	499	998	-	52	10	1123	-	71	365	-	-
TROSOBNA	1822	868	918	-	32	4	1573	-	45	204	-	-
ŠTIRISOBNA	842	464	371	-	6	1	766	-	18	58	-	-
PET IN VEČSOBNA	370	219	144	-	4	3	337	-	11	22	-	-
STAN. V DRUŽBENI LASTI	1130	553	571	-	6	-	1080	3	27	18	2	-
POSEBNE SOBE	2	-	2	-	-	-	-	-	-	-	2	-
GARSONJERE IN ENOSOBNA	205	113	89	-	3	-	184	3	8	10	-	-
DVOSOBNA	468	218	249	-	1	-	448	-	16	4	-	-
TROSOBNA	406	205	200	-	1	-	400	-	3	3	-	-
ŠTIRISOBNA	47	17	29	-	1	-	46	-	-	1	-	-
PET IN VEČSOBNA	2	-	2	-	-	-	2	-	-	-	-	-
IZOLA - ISOLA												
STANOVANJA SKUPAJ	4866	1764	3054	-	38	10	4409	46	196	200	3	12
POSEBNE SOBE	15	-	13	-	1	1	-	-	-	-	3	12
GARSONJERE IN ENOSOBNA	539	127	399	-	11	2	398	46	46	49	-	-
DVOSOBNA	1433	388	1025	-	15	5	1240	-	106	87	-	-
TROSOBNA	1719	523	1187	-	7	2	1643	-	32	44	-	-
ŠTIRISOBNA	841	505	332	-	4	-	817	-	8	16	-	-
PET IN VEČSOBNA	319	221	98	-	-	-	311	-	4	4	-	-
STAN. V DRUŽBENI LASTI	2447	516	1921	-	6	4	2182	37	154	65	3	6
POSEBNE SOBE	9	-	9	-	-	-	-	-	-	-	3	6
GARSONJERE IN ENOSOBNA	356	71	281	-	3	1	255	37	39	25	-	-
DVOSOBNA	892	169	718	-	2	3	775	-	87	30	-	-
TROSOBNA	949	178	771	-	-	-	920	-	23	6	-	-
ŠTIRISOBNA	218	96	121	-	1	-	212	-	5	1	-	-
PET IN VEČSOBNA	23	2	21	-	-	-	20	-	-	3	-	-
JESENICE												
STANOVANJA SKUPAJ	11254	7051	4118	-	77	8	9703	268	475	735	14	59
POSEBNE SOBE	73	20	41	-	11	1	-	-	-	-	14	59
GARSONJERE IN ENOSOBNA	1963	1063	877	-	22	1	1139	268	176	380	-	-
DVOSOBNA	4664	2589	2050	-	23	2	4216	-	203	245	-	-
TROSOBNA	2824	2064	743	-	14	3	2678	-	71	75	-	-
ŠTIRISOBNA	1008	727	275	-	5	1	966	-	15	27	-	-
PET IN VEČSOBNA	721	587	132	-	2	-	703	-	10	8	-	-
STAN. V DRUŽBENI LASTI	5628	3599	2019	-	9	1	4891	220	165	321	7	24
POSEBNE SOBE	31	14	14	-	3	-	-	-	-	-	7	24
GARSONJERE IN ENOSOBNA	1344	823	517	-	3	1	823	220	84	217	-	-
DVOSOBNA	2929	1710	1216	-	3	-	2773	-	65	91	-	-
TROSOBNA	1252	1001	251	-	-	-	1228	-	12	12	-	-
ŠTIRISOBNA	59	42	17	-	-	-	55	-	4	-	-	-
PET IN VEČSOBNA	12	8	4	-	-	-	11	-	-	1	-	-

1) POD SKUPAJ JE VKLJUČENO ŠTEVILO STANOVANJ Z NEZNANIM ŠTEVILOM SOB.
1) THE TOTAL INCLUDES THE NUMBER OF DWELLINGS WHERE THE NUMBER OF ROOMS IS UNKNOWN.

4.5. STANOVANJA PO ŠTEVILU SOB, LASTNIŠTVU, OPREMLJENOSTI Z NAPELJAVAMI IN POMOŽNI PROSTORI (nadaljevanje)

4.5. *CONVENTIONAL DWELLINGS BY NUMBER OF ROOMS, OWNERSHIP, INSTALLATIONS AND UTILITY SPACE (continued)*

	SKUPAJ *TOTAL*	OPREMLJENOST Z NAPELJAVO *INSTALLATIONS WITHIN DWELLINGS*					STANOVANJA S POMOŽNIMI PROSTORI *DWELLINGS WITH UTILITY SPACE*					
		CENTRAL. OGREV. VODOVOD, KANAL., ELEKTRIČNI TOK *CENTRAL HEATING, WATER SUPPLY SYSTEM, SEWAGE, ELECTRICITY*	VODOVOD, KANAL., ELEKTRIČNI TOK *WATER SUPPLY SYSTEM, SEWAGE, ELECTRICITY*	VODOVOD IN ELEKTRIČNI TOK *WATER SUPPLY SYSTEM AND ELECTRICITY*	SAMO ELEKTRIČNI TOK *ELECTRICITY ONLY*	BREZ NAPELJAV *WITHOUT INSTALLATION*	KUHINJA, KOPALNICA IN STRANIŠČE *KITCHEN AND BATHING AND TOILET FACILITIES*	KOPALNICA IN STRANIŠČE *BATHING AND TOILET FACILITIES*	KUHINJA IN STRANIŠČE *KITCHEN AND TOILET FACILITIES*	SAMO KUHINJA *KITCHEN ONLY*	SAMO STRANIŠČE *TOILET FACILITIES ONLY*	BREZ POMOŽNIH PROSTOROV *WITHOUT UTILITY SPACE*
KAMNIK												
STANOVANJA SKUPAJ	9025	6374	2595	-	46	10	8126	48	274	535	6	36
POSEBNE SOBE	42	4	35	-	3	-	-	-	-	-	6	36
GARSONJERE IN ENOSOBNA	1196	806	371	-	15	4	948	48	50	150	-	-
DVOSOBNA	2634	1700	918	-	13	3	2316	-	123	195	-	-
TROSOBNA	2748	1914	822	-	11	1	2551	-	66	131	-	-
ŠTIRISOBNA	1480	1176	300	-	3	1	1414	-	25	41	-	-
PET IN VEČSOBNA	921	772	147	-	1	1	896	-	10	15	-	-
STAN. V DRUŽBENI LASTI	1935	1234	697	-	4	-	1777	29	56	45	3	25
POSEBNE SOBE	28	1	27	-	-	-	-	-	-	-	3	25
GARSONJERE IN ENOSOBNA	531	404	124	-	3	-	462	29	13	27	-	-
DVOSOBNA	787	492	294	-	1	-	740	-	32	15	-	-
TROSOBNA	485	274	211	-	-	-	473	-	10	2	-	-
ŠTIRISOBNA	84	44	40	-	-	-	82	-	1	1	-	-
PET IN VEČSOBNA	20	19	1	-	-	-	20	-	-	-	-	-
KOČEVJE												
STANOVANJA SKUPAJ	6421	3380	2925	1	95	20	5372	58	422	543	10	16
POSEBNE SOBE	26	3	17	-	2	4	-	-	-	-	10	16
GARSONJERE IN ENOSOBNA	1216	478	695	-	34	9	770	58	141	247	-	-
DVOSOBNA	2532	1117	1363	-	46	6	2136	-	176	220	-	-
TROSOBNA	1804	1130	661	1	12	-	1654	-	87	63	-	-
ŠTIRISOBNA	581	440	140	-	1	-	559	-	14	8	-	-
PET IN VEČSOBNA	262	212	49	-	-	1	253	-	4	5	-	-
STAN. V DRUŽBENI LASTI	2534	1146	1371	-	12	5	2090	43	152	234	6	9
POSEBNE SOBE	15	2	10	-	2	1	-	-	-	-	6	9
GARSONJERE IN ENOSOBNA	817	335	475	-	4	3	541	43	83	150	-	-
DVOSOBNA	1305	628	672	-	5	-	1175	-	58	72	-	-
TROSOBNA	353	158	194	-	1	-	332	-	11	10	-	-
ŠTIRISOBNA	35	17	18	-	-	-	34	-	-	1	-	-
PET IN VEČSOBNA	9	6	2	-	-	1	8	-	-	1	-	-
KOPER - CAPODISTRIA												
STANOVANJA SKUPAJ	16147	7745	7976	-	379	47	14469	141	271	1204	10	52
POSEBNE SOBE	62	8	45	-	9	-	-	-	-	-	10	52
GARSONJERE IN ENOSOBNA	1845	765	1003	-	67	10	1391	141	63	250	-	-
DVOSOBNA	4619	1740	2704	-	155	20	4018	-	107	494	-	-
TROSOBNA	5471	2651	2711	-	100	9	5113	-	65	293	-	-
ŠTIRISOBNA	2609	1542	1025	-	38	4	2466	-	25	118	-	-
PET IN VEČSOBNA	1534	1033	488	-	9	4	1475	-	11	48	-	-
STAN. V DRUŽBENI LASTI	6408	2746	3605	-	45	12	6002	98	90	191	5	22
POSEBNE SOBE	27	4	22	-	1	-	-	-	-	-	5	22
GARSONJERE IN ENOSOBNA	1099	513	579	-	5	2	920	98	29	52	-	-
DVOSOBNA	2341	928	1383	-	22	8	2226	-	37	78	-	-
TROSOBNA	2422	1097	1314	-	10	1	2359	-	21	42	-	-
ŠTIRISOBNA	423	160	256	-	6	1	405	-	2	16	-	-
PET IN VEČSOBNA	94	42	51	-	1	-	90	-	1	3	-	-
KRANJ												
STANOVANJA SKUPAJ	23712	16965	6615	-	107	25	21967	198	463	921	15	148
POSEBNE SOBE	163	103	46	-	9	5	-	-	-	-	15	148
GARSONJERE IN ENOSOBNA	3142	2104	1006	-	26	6	2499	198	118	327	-	-
DVOSOBNA	6958	4441	2466	-	46	5	6428	-	200	330	-	-
TROSOBNA	6745	4814	1912	-	17	2	6473	-	95	177	-	-
ŠTIRISOBNA	3928	3176	740	-	6	6	3827	-	35	66	-	-
PET IN VEČSOBNA	2771	2326	441	-	3	1	2737	-	14	20	-	-
STAN. V DRUŽBENI LASTI	7643	5301	2323	-	19	-	7134	152	97	161	6	93
POSEBNE SOBE	99	83	15	-	1	-	-	-	-	-	6	93
GARSONJERE IN ENOSOBNA	1918	1482	434	-	2	-	1644	152	39	83	-	-
DVOSOBNA	3051	2053	985	-	13	-	2960	-	35	56	-	-
TROSOBNA	2004	1249	753	-	2	-	1971	-	18	15	-	-
ŠTIRISOBNA	497	378	119	-	-	-	487	-	5	5	-	-
PET IN VEČSOBNA	74	56	17	-	1	-	72	-	-	2	-	-

1) POD SKUPAJ JE VKLJUČENO ŠTEVILO STANOVANJ Z NEZNANIM ŠTEVILOM SOB.
1) THE TOTAL INCLUDES THE NUMBER OF DWELLINGS WHERE THE NUMBER OF ROOMS IS UNKNOWN.

4.5. STANOVANJA PO ŠTEVILU SOB, LASTNIŠTVU, OPREMLJENOSTI Z NAPELJAVAMI IN POMOŽNI PROSTORI (nadaljevanje)

4.5. *CONVENTIONAL DWELLINGS BY NUMBER OF ROOMS, OWNERSHIP, INSTALLATIONS AND UTILITY SPACE (continued)*

	SKUPAJ *TOTAL*	OPREMLJENOST Z NAPELJAVO *INSTALLATIONS WITHIN DWELLINGS*					STANOVANJA S POMOŽNIMI PROSTORI *DWELLINGS WITH UTILITY SPACE*					
		CENTRAL. OGREV. VODOVOD, KANAL., ELEKTRIČNI TOK *CENTRAL HEATING, WATER SUPPLY SYSTEM, SEWAGE, ELECTRICITY*	VODOVOD, KANAL., ELEKTRIČNI TOK *WATER SUPPLY SYSTEM, SEWAGE, ELECTRICITY*	VODOVOD IN ELEKTRIČNI TOK *WATER SUPPLY SYSTEM AND ELECTRICITY*	SAMO ELEKTRIČNI TOK *ELECTRICITY ONLY*	BREZ NAPELJAV *WITHOUT INSTALLATION*	KUHINJA, KOPALNICA IN STRANIŠČE *KITCHEN AND BATHING AND TOILET FACILITIES*	KOPALNICA IN STRANIŠČE *BATHING AND TOILET FACILITIES*	KUHINJA IN STRANIŠČE *KITCHEN AND TOILET FACILITIES*	SAMO KUHINJA *KITCHEN ONLY*	SAMO STRANIŠČE *TOILET FACILITIES ONLY*	BREZ POMOŽNIH PROSTOROV *WITHOUT UTILITY SPACE*
KRŠKO												
STANOVANJA SKUPAJ	9066	5295	3530	1	161	79	7165	67	309	1444	12	69
POSEBNE SOBE	81	4	32	-	12	33	-	-	-	-	12	69
GARSONJERE IN ENOSOBNA	1558	645	815	1	69	28	889	67	87	515	-	-
DVOSOBNA	3616	1764	1771	-	65	16	2730	-	158	728	-	-
TROSOBNA	2599	1881	706	-	10	2	2395	-	45	159	-	-
ŠTIRISOBNA	842	678	160	-	4	-	795	-	15	32	-	-
PET IN VEČSOBNA	365	322	42	-	1	-	354	-	3	8	-	-
STAN. V DRUŽBENI LASTI	2136	1577	544	-	12	3	1916	37	58	119	4	2
POSEBNE SOBE	6	1	3	-	1	1	-	-	-	-	4	2
GARSONJERE IN ENOSOBNA	635	430	195	-	9	1	478	37	40	80	-	-
DVOSOBNA	947	694	250	-	2	1	895	-	16	36	-	-
TROSOBNA	473	392	81	-	-	-	471	-	2	-	-	-
ŠTIRISOBNA	51	37	14	-	-	-	49	-	-	2	-	-
PET IN VEČSOBNA	24	23	1	-	-	-	23	-	-	1	-	-
LAŠKO												
STANOVANJA SKUPAJ	6358	3262	2831	-	191	74	5038	39	242	992	8	39
POSEBNE SOBE	47	3	35	-	6	3	-	-	-	-	8	39
GARSONJERE IN ENOSOBNA	1188	384	697	-	79	28	676	39	86	387	-	-
DVOSOBNA	2412	1051	1254	-	83	24	1843	-	117	452	-	-
TROSOBNA	1859	1156	669	-	18	16	1697	-	34	128	-	-
ŠTIRISOBNA	584	450	130	-	2	2	563	-	3	18	-	-
PET IN VEČSOBNA	267	218	46	-	2	1	259	-	2	6	-	-
STAN. V DRUŽBENI LASTI	1459	756	688	-	12	3	1300	13	49	89	1	7
POSEBNE SOBE	8	-	6	-	1	1	-	-	-	-	1	7
GARSONJERE IN ENOSOBNA	433	181	247	-	4	1	336	13	26	58	-	-
DVOSOBNA	636	378	253	-	4	1	594	-	15	27	-	-
TROSOBNA	349	176	172	-	1	-	339	-	8	2	-	-
ŠTIRISOBNA	22	15	7	-	-	-	22	-	-	-	-	-
PET IN VEČSOBNA	10	6	3	-	1	-	9	-	-	1	-	-
LENART												
STANOVANJA SKUPAJ	4802	2269	2089	2	367	75	3127	16	131	1483	1	44
POSEBNE SOBE	45	-	19	-	15	11	-	-	-	-	1	44
GARSONJERE IN ENOSOBNA	654	181	345	-	94	34	262	16	34	342	-	-
DVOSOBNA	1663	616	864	1	157	25	957	-	66	640	-	-
TROSOBNA	1584	853	641	-	85	5	1169	-	24	391	-	-
ŠTIRISOBNA	557	388	155	1	13	-	468	-	4	85	-	-
PET IN VEČSOBNA	297	230	64	-	3	-	270	-	3	24	-	-
STAN. V DRUŽBENI LASTI	528	378	141	-	7	2	462	4	22	37	-	3
POSEBNE SOBE	3	-	2	-	-	1	-	-	-	-	-	3
GARSONJERE IN ENOSOBNA	181	117	58	-	5	1	141	4	15	21	-	-
DVOSOBNA	236	182	53	-	1	-	218	-	6	12	-	-
TROSOBNA	88	68	19	-	1	-	85	-	-	3	-	-
ŠTIRISOBNA	15	8	7	-	-	-	14	-	1	-	-	-
PET IN VEČSOBNA	4	3	1	-	-	-	4	-	-	-	-	-
LENDAVA - LENDVA												
STANOVANJA SKUPAJ	7933	3869	3527	1	448	88	6189	33	62	1603	5	41
POSEBNE SOBE	46	3	23	1	14	5	-	-	-	-	5	41
GARSONJERE IN ENOSOBNA	1096	186	639	-	221	50	427	33	18	618	-	-
DVOSOBNA	2847	994	1645	-	179	29	2018	-	32	797	-	-
TROSOBNA	1958	1134	789	-	31	4	1783	-	10	165	-	-
ŠTIRISOBNA	1136	863	270	-	3	-	1116	-	1	19	-	-
PET IN VEČSOBNA	849	689	160	-	-	-	845	-	-	4	-	-
STAN. V DRUŽBENI LASTI	910	638	262	1	7	2	842	19	9	27	2	11
POSEBNE SOBE	13	3	8	1	1	-	-	-	-	-	2	11
GARSONJERE IN ENOSOBNA	209	111	92	-	4	2	174	19	1	15	-	-
DVOSOBNA	519	403	115	-	1	-	501	-	8	10	-	-
TROSOBNA	157	114	42	-	1	-	155	-	-	2	-	-
ŠTIRISOBNA	9	7	2	-	-	-	9	-	-	-	-	-
PET IN VEČSOBNA	3	-	3	-	-	-	3	-	-	-	-	-

1) POD SKUPAJ JE VKLJUČENO ŠTEVILO STANOVANJ Z NEZNANIM ŠTEVILOM SOB.
1) THE TOTAL INCLUDES THE NUMBER OF DWELLINGS WHERE THE NUMBER OF ROOMS IS UNKNOWN.

4.5. STANOVANJA PO ŠTEVILU SOB, LASTNIŠTVU, OPREMLJENOSTI Z NAPELJAVAMI IN POMOŽNI PROSTORI (nadaljevanje)

4.5. *CONVENTIONAL DWELLINGS BY NUMBER OF ROOMS, OWNERSHIP, INSTALLATIONS AND UTILITY SPACE (continued)*

	SKUPAJ *TOTAL*	OPREMLJENOST Z NAPELJAVO *INSTALLATIONS WITHIN DWELLINGS*					STANOVANJA S POMOŽNIMI PROSTORI *DWELLINGS WITH UTILITY SPACE*					
		CENTRAL. OGREV. VODOVOD, KANAL., ELEKTRIČNI TOK *CENTRAL HEATING, WATER SUPPLY SYSTEM, SEWAGE, ELECTRICITY*	VODOVOD, KANAL., ELEKTRIČNI TOK *WATER SUPPLY SYSTEM, SEWAGE, ELECTRICITY*	VODOVOD IN ELEKTRIČNI TOK *WATER SUPPLY SYSTEM AND ELECTRICITY*	SAMO ELEKTRIČNI TOK *ELECTRICITY ONLY*	BREZ NAPELJAV *WITHOUT INSTALLATION*	KUHINJA, KOPALNICA IN STRANIŠČE *KITCHEN AND BATHING AND TOILET FACILITIES*	KOPALNICA IN STRANIŠČE *BATHING AND TOILET FACILITIES*	KUHINJA IN STRANIŠČE *KITCHEN AND TOILET FACILITIES*	SAMO KUHINJA *KITCHEN ONLY*	SAMO STRANIŠČE *TOILET FACILITIES ONLY*	BREZ POMOŽNIH PROSTOROV *WITHOUT UTILITY SPACE*
LITIJA												
STANOVANJA SKUPAJ	5954	3545	2232	-	126	51	4895	30	230	770	4	25
POSEBNE SOBE	29	2	17	-	6	4	-	-	-	-	4	25
GARSONJERE IN ENOSOBNA	1093	468	549	-	54	22	698	30	92	273	-	-
DVOSOBNA	2133	1104	967	-	47	15	1712	-	93	328	-	-
TROSOBNA	1866	1299	542	-	16	9	1687	-	37	142	-	-
ŠTIRISOBNA	595	472	120	-	2	1	573	-	3	19	-	-
PET IN VEČSOBNA	238	200	37	-	1	-	225	-	5	8	-	-
STAN. V DRUŽBENI LASTI	1566	1010	550	-	6	-	1402	19	56	79	1	9
POSEBNE SOBE	10	2	6	-	2	-	-	-	-	-	1	9
GARSONJERE IN ENOSOBNA	545	322	220	-	3	-	456	19	33	37	-	-
DVOSOBNA	690	461	228	-	1	-	636	-	20	34	-	-
TROSOBNA	300	210	90	-	-	-	291	-	3	6	-	-
ŠTIRISOBNA	20	14	6	-	-	-	18	-	-	2	-	-
PET IN VEČSOBNA	1	1	-	-	-	-	1	-	-	-	-	-
LJUBLJANA BEŽIGRAD												
STANOVANJA SKUPAJ	22073	17678	4328	-	28	39	20704	460	338	431	25	115
POSEBNE SOBE	140	16	112	-	4	8	-	-	-	-	25	115
GARSONJERE IN ENOSOBNA	4539	3649	870	-	14	6	3709	460	147	223	-	-
DVOSOBNA	7956	6012	1911	-	8	25	7644	-	145	167	-	-
TROSOBNA	6240	5176	1062	-	2	-	6175	-	36	29	-	-
ŠTIRISOBNA	2204	1948	256	-	-	-	2187	-	8	9	-	-
PET IN VEČSOBNA	990	875	115	-	-	-	986	-	2	2	-	-
STAN. V DRUŽBENI LASTI	9561	7296	2260	-	4	1	8853	255	159	193	12	89
POSEBNE SOBE	101	10	89	-	2	-	-	-	-	-	12	89
GARSONJERE IN ENOSOBNA	2339	1783	554	-	2	-	1870	255	86	128	-	-
DVOSOBNA	4131	3110	1020	-	-	1	4012	-	63	56	-	-
TROSOBNA	2502	1963	539	-	-	-	2487	-	7	8	-	-
ŠTIRISOBNA	430	380	50	-	-	-	426	-	3	1	-	-
PET IN VEČSOBNA	57	49	8	-	-	-	57	-	-	-	-	-
LJUBLJANA CENTER												
STANOVANJA SKUPAJ	11419	5882	5502	-	34	1	9821	166	529	757	29	117
POSEBNE SOBE	146	36	104	-	6	-	-	-	-	-	29	117
GARSONJERE IN ENOSOBNA	2444	978	1448	-	17	1	1591	166	216	471	-	-
DVOSOBNA	3838	1791	2037	-	10	-	3398	-	211	229	-	-
TROSOBNA	3526	2131	1394	-	1	-	3399	-	77	50	-	-
ŠTIRISOBNA	1070	705	365	-	-	-	1043	-	21	6	-	-
PET IN VEČSOBNA	394	240	154	-	-	-	389	-	4	1	-	-
STAN. V DRUŽBENI LASTI	7721	3813	3883	-	24	1	6531	116	391	561	22	100
POSEBNE SOBE	122	30	88	-	4	-	-	-	-	-	22	100
GARSONJERE IN ENOSOBNA	1770	660	1097	-	12	1	1128	116	168	358	-	-
DVOSOBNA	2684	1229	1448	-	7	-	2364	-	161	159	-	-
TROSOBNA	2322	1379	942	-	1	-	2231	-	50	41	-	-
ŠTIRISOBNA	649	412	237	-	-	-	637	-	10	2	-	-
PET IN VEČSOBNA	174	103	71	-	-	-	171	-	2	1	-	-
LJUBLJANA MOSTE-POLJE												
STANOVANJA SKUPAJ	25021	20294	4656	-	60	11	23489	365	400	621	29	117
POSEBNE SOBE	146	43	84	-	18	1	-	-	-	-	29	117
GARSONJERE IN ENOSOBNA	5592	4254	1311	-	21	6	4792	365	156	279	-	-
DVOSOBNA	8699	6668	2010	-	17	4	8264	-	180	255	-	-
TROSOBNA	6717	5720	994	-	3	-	6608	-	45	64	-	-
ŠTIRISOBNA	2970	2765	205	-	-	-	2943	-	12	15	-	-
PET IN VEČSOBNA	895	843	51	-	1	-	881	-	7	7	-	-
STAN. V DRUŽBENI LASTI	10449	8405	2034	-	10	-	9957	204	84	161	7	36
POSEBNE SOBE	43	8	30	-	5	-	-	-	-	-	7	36
GARSONJERE IN ENOSOBNA	3200	2465	730	-	5	-	2844	204	40	112	-	-
DVOSOBNA	4229	3371	858	-	-	-	4153	-	37	39	-	-
TROSOBNA	2488	2089	399	-	-	-	2478	-	4	6	-	-
ŠTIRISOBNA	452	436	16	-	-	-	445	-	3	4	-	-
PET IN VEČSOBNA	37	36	1	-	-	-	37	-	-	-	-	-

1) POD SKUPAJ JE VKLJUČENO ŠTEVILO STANOVANJ Z NEZNANIM ŠTEVILOM SOB.
1) THE TOTAL INCLUDES THE NUMBER OF DWELLINGS WHERE THE NUMBER OF ROOMS IS UNKNOWN.

4.5. STANOVANJA PO ŠTEVILU SOB, LASTNIŠTVU, OPREMLJENOSTI Z NAPELJAVAMI IN POMOŽNI PROSTORI (nadaljevanje)

4.5. *CONVENTIONAL DWELLINGS BY NUMBER OF ROOMS, OWNERSHIP, INSTALLATIONS AND UTILITY SPACE (continued)*

	SKUPAJ *TOTAL*	OPREMLJENOST Z NAPELJAVO *INSTALLATIONS WITHIN DWELLINGS*					STANOVANJA S POMOŽNIMI PROSTORI *DWELLINGS WITH UTILITY SPACE*					
		CENTRAL. OGREV. VODOVOD, KANAL., ELEKTRIČNI TOK *CENTRAL HEATING, WATER SUPPLY SYSTEM, SEWAGE, ELECTRICITY*	VODOVOD, KANAL., ELEKTRIČNI TOK *WATER SUPPLY SYSTEM, SEWAGE, ELECTRICITY*	VODOVOD IN ELEKTRIČNI TOK *WATER SUPPLY SYSTEM AND ELECTRICITY*	SAMO ELEKTRIČNI TOK *ELECTRICITY ONLY*	BREZ NAPELJAV *WITHOUT INSTALLATION*	KUHINJA, KOPALNICA IN STRANIŠČE *KITCHEN AND BATHING AND TOILET FACILITIES*	KOPALNICA IN STRANIŠČE *BATHING AND TOILET FACILITIES*	KUHINJA IN STRANIŠČE *KITCHEN AND TOILET FACILITIES*	SAMO KUHINJA *KITCHEN ONLY*	SAMO STRANIŠČE *TOILET FACILITIES ONLY*	BREZ POMOŽNIH PROSTOROV *WITHOUT UTILITY SPACE*
LJUBLJANA ŠIŠKA												
STANOVANJA SKUPAJ	30228	23241	6925	-	47	15	28472	456	481	659	39	121
POSEBNE SOBE	160	30	117	-	9	4	-	-	-	-	39	121
GARSONJERE IN ENOSOBNA	5408	3907	1476	-	22	3	4399	456	196	357	-	-
DVOSOBNA	10192	7440	2737	-	12	3	9771	-	196	225	-	-
TROSOBNA	8891	6996	1889	-	3	3	8772	-	64	55	-	-
ŠTIRISOBNA	3574	3065	506	-	1	2	3542	-	16	16	-	-
PET IN VEČSOBNA	2001	1801	200	-	-	-	1986	-	9	6	-	-
STAN. V DRUŽBENI LASTI	10836	7740	3086	-	7	3	10127	233	179	232	10	55
POSEBNE SOBE	65	15	48	-	1	1	-	-	-	-	10	55
GARSONJERE IN ENOSOBNA	2458	1729	724	-	5	-	1970	233	107	148	-	-
DVOSOBNA	4366	3141	1224	-	1	-	4239	-	57	70	-	-
TROSOBNA	3208	2315	892	-	-	1	3186	-	11	11	-	-
ŠTIRISOBNA	585	430	154	-	-	1	579	-	3	3	-	-
PET IN VEČSOBNA	154	110	44	-	-	-	153	-	1	-	-	-
LJUBLJANA VIČ-RUDNIK												
STANOVANJA SKUPAJ	27703	19569	7794	-	255	85	24746	429	692	1600	78	158
POSEBNE SOBE	236	74	123	-	24	15	-	-	-	-	78	158
GARSONJERE IN ENOSOBNA	4211	2176	1900	-	106	29	2838	429	243	701	-	-
DVOSOBNA	8225	5178	2945	-	81	21	7370	-	282	573	-	-
TROSOBNA	7975	6120	1815	-	29	11	7648	-	99	228	-	-
ŠTIRISOBNA	4204	3534	653	-	9	8	4097	-	47	60	-	-
PET IN VEČSOBNA	2849	2486	356	-	6	1	2791	-	21	37	-	-
STAN. V DRUŽBENI LASTI	5632	3714	1900	-	10	8	5074	155	101	249	6	47
POSEBNE SOBE	53	3	46	-	2	2	-	-	-	-	6	47
GARSONJERE IN ENOSOBNA	1683	952	721	-	7	3	1322	155	51	155	-	-
DVOSOBNA	2326	1573	750	-	-	3	2212	-	37	77	-	-
TROSOBNA	1204	896	307	-	1	-	1183	-	8	13	-	-
ŠTIRISOBNA	287	222	65	-	-	-	280	-	5	2	-	-
PET IN VEČSOBNA	79	68	11	-	-	-	77	-	-	2	-	-
LJUTOMER												
STANOVANJA SKUPAJ	5668	3332	2062	-	239	35	4510	22	129	970	5	32
POSEBNE SOBE	37	2	22	-	10	3	-	-	-	-	5	32
GARSONJERE IN ENOSOBNA	764	272	385	-	90	17	388	22	36	318	-	-
DVOSOBNA	2071	995	964	-	103	9	1525	-	76	470	-	-
TROSOBNA	1635	1097	504	-	29	5	1478	-	13	144	-	-
ŠTIRISOBNA	710	567	136	-	6	1	678	-	2	30	-	-
PET IN VEČSOBNA	448	398	49	-	1	-	438	-	2	8	-	-
STAN. V DRUŽBENI LASTI	749	524	220	-	5	-	639	8	34	62	3	3
POSEBNE SOBE	6	1	5	-	-	-	-	-	-	-	3	3
GARSONJERE IN ENOSOBNA	220	132	86	-	2	-	161	8	15	36	-	-
DVOSOBNA	404	295	107	-	2	-	365	-	17	22	-	-
TROSOBNA	113	91	21	-	1	-	108	-	1	4	-	-
ŠTIRISOBNA	3	3	-	-	-	-	3	-	-	-	-	-
PET IN VEČSOBNA	3	2	1	-	-	-	2	-	1	-	-	-
LOGATEC												
STANOVANJA SKUPAJ	3000	2120	817	-	52	11	2635	19	141	199	1	5
POSEBNE SOBE	6	-	4	-	1	1	-	-	-	-	1	5
GARSONJERE IN ENOSOBNA	388	261	106	-	16	5	294	19	26	49	-	-
DVOSOBNA	883	550	313	-	17	3	732	-	67	84	-	-
TROSOBNA	883	637	228	-	16	2	809	-	27	47	-	-
ŠTIRISOBNA	527	405	121	-	1	-	498	-	14	15	-	-
PET IN VEČSOBNA	313	267	45	-	1	-	302	-	7	4	-	-
STAN. V DRUŽBENI LASTI	482	382	95	-	4	1	451	9	12	10	-	-
GARSONJERE IN ENOSOBNA	152	132	17	-	3	-	136	9	2	5	-	-
DVOSOBNA	241	176	63	-	1	1	227	-	10	4	-	-
TROSOBNA	86	71	15	-	-	-	85	-	-	1	-	-
ŠTIRISOBNA	3	3	-	-	-	-	3	-	-	-	-	-

1) POD SKUPAJ JE VKLJUČENO ŠTEVILO STANOVANJ Z NEZNANIM ŠTEVILOM SOB.
1) THE TOTAL INCLUDES THE NUMBER OF DWELLINGS WHERE THE NUMBER OF ROOMS IS UNKNOWN.

4.5. STANOVANJA PO ŠTEVILU SOB, LASTNIŠTVU, OPREMLJENOSTI Z NAPELJAVAMI IN POMOŽNI PROSTORI (nadaljevanje)

4.5. *CONVENTIONAL DWELLINGS BY NUMBER OF ROOMS, OWNERSHIP, INSTALLATIONS AND UTILITY SPACE (continued)*

	SKUPAJ *TOTAL*	OPREMLJENOST Z NAPELJAVO *INSTALLATIONS WITHIN DWELLINGS*					STANOVANJA S POMOŽNIMI PROSTORI *DWELLINGS WITH UTILITY SPACE*					
		CENTRAL. OGREV. VODOVOD, KANAL., ELEKTRIČNI TOK *CENTRAL HEATING, WATER SUPPLY SYSTEM, SEWAGE, ELECTRICITY*	VODOVOD, KANAL., ELEKTRIČNI TOK *WATER SUPPLY SYSTEM, SEWAGE, ELECTRICITY*	VODOVOD IN ELEKTRIČNI TOK *WATER SUPPLY SYSTEM AND ELECTRICITY*	SAMO ELEKTRIČNI TOK *ELECTRICITY ONLY*	BREZ NAPELJAV *WITHOUT INSTALLATION*	KUHINJA, KOPALNICA IN STRANIŠČE *KITCHEN AND BATHING AND TOILET FACILITIES*	KOPALNICA IN STRANIŠČE *BATHING AND TOILET FACILITIES*	KUHINJA IN STRANIŠČE *KITCHEN AND TOILET FACILITIES*	SAMO KUHINJA *KITCHEN ONLY*	SAMO STRANIŠČE *TOILET FACILITIES ONLY*	BREZ POMOŽNIH PROSTOROV *WITHOUT UTILITY SPACE*
MARIBOR												
STANOVANJA SKUPAJ	53424	36575	16316	-	482	51	46716	736	1779	3892	61	240
POSEBNE SOBE	300	56	195	-	40	9	-	-	-	-	61	239
GARSONJERE IN ENOSOBNA	10728	5547	4943	-	218	20	7265	736	721	2005	-	1
DVOSOBNA	20142	12938	7030	-	159	15	17961	-	749	1432	-	-
TROSOBNA	13648	10619	2976	-	49	4	13069	-	232	347	-	-
ŠTIRISOBNA	5546	4666	868	-	10	2	5406	-	55	85	-	-
PET IN VEČSOBNA	3049	2744	299	-	5	1	3006	-	22	21	-	-
STAN. V DRUŽBENI LASTI	26765	17544	9074	-	137	10	23055	543	929	2047	33	158
POSEBNE SOBE	190	31	135	-	21	3	-	-	-	-	33	157
GARSONJERE IN ENOSOBNA	7455	4073	3296	-	82	4	5201	543	440	1270	-	1
DVOSOBNA	11881	7898	3958	-	22	3	10856	-	387	638	-	-
TROSOBNA	6019	4610	1399	-	10	-	5812	-	89	118	-	-
ŠTIRISOBNA	1086	827	257	-	2	-	1053	-	12	21	-	-
PET IN VEČSOBNA	133	105	28	-	-	-	132	-	1	-	-	-
METLIKA												
STANOVANJA SKUPAJ	2613	1555	992	-	47	19	2202	41	117	234	7	12
POSEBNE SOBE	19	2	10	-	3	4	-	-	-	-	7	12
GARSONJERE IN ENOSOBNA	382	205	165	-	7	5	243	41	33	65	-	-
DVOSOBNA	1069	489	540	-	32	8	849	-	72	148	-	-
TROSOBNA	765	541	218	-	4	2	737	-	9	19	-	-
ŠTIRISOBNA	282	235	46	-	1	-	277	-	3	2	-	-
PET IN VEČSOBNA	95	83	12	-	-	-	95	-	-	-	-	-
STAN. V DRUŽBENI LASTI	406	329	76	-	1	-	359	26	8	11	2	-
POSEBNE SOBE	2	-	2	-	-	-	-	-	-	-	2	-
GARSONJERE IN ENOSOBNA	152	128	24	-	-	-	115	26	3	8	-	-
DVOSOBNA	208	169	38	-	1	-	200	-	5	3	-	-
TROSOBNA	42	30	12	-	-	-	42	-	-	-	-	-
ŠTIRISOBNA	2	2	-	-	-	-	2	-	-	-	-	-
MOZIRJE												
STANOVANJA SKUPAJ	5079	2984	1902	-	151	42	4133	20	204	694	2	26
POSEBNE SOBE	28	5	12	-	8	3	-	-	-	-	2	26
GARSONJERE IN ENOSOBNA	465	190	213	-	50	12	249	20	27	169	-	-
DVOSOBNA	1231	568	585	-	58	20	904	-	75	252	-	-
TROSOBNA	1622	974	614	-	27	7	1394	-	60	168	-	-
ŠTIRISOBNA	936	637	296	-	3	-	843	-	27	66	-	-
PET IN VEČSOBNA	792	608	179	-	5	-	741	-	15	36	-	-
STAN. V DRUŽBENI LASTI	611	448	162	-	1	-	559	11	15	25	-	1
POSEBNE SOBE	1	-	1	-	-	-	-	-	-	-	-	1
GARSONJERE IN ENOSOBNA	152	119	32	-	1	-	124	11	6	11	-	-
DVOSOBNA	204	140	64	-	-	-	188	-	6	10	-	-
TROSOBNA	229	172	57	-	-	-	223	-	3	3	-	-
ŠTIRISOBNA	19	14	5	-	-	-	18	-	-	1	-	-
PET IN VEČSOBNA	4	1	3	-	-	-	4	-	-	-	-	-
MURSKA SOBOTA												
STANOVANJA SKUPAJ	18749	10432	7010	-	1075	232	14502	107	187	3904	7	42
POSEBNE SOBE	49	4	21	-	13	11	-	-	-	-	7	42
GARSONJERE IN ENOSOBNA	2339	795	980	-	428	136	1037	107	39	1156	-	-
DVOSOBNA	6031	2204	3290	-	468	69	4045	-	101	1885	-	-
TROSOBNA	5216	3268	1813	-	122	13	4574	-	31	611	-	-
ŠTIRISOBNA	3001	2344	620	-	35	2	2794	-	10	197	-	-
PET IN VEČSOBNA	2109	1815	284	-	9	1	2049	-	6	54	-	-
STAN. V DRUŽBENI LASTI	2812	1844	946	-	19	3	2614	70	34	90	3	1
POSEBNE SOBE	4	-	3	-	1	-	-	-	-	-	3	1
GARSONJERE IN ENOSOBNA	793	588	192	-	11	2	681	70	8	34	-	-
DVOSOBNA	1447	832	608	-	6	1	1377	-	22	48	-	-
TROSOBNA	502	383	118	-	1	-	496	-	1	5	-	-
ŠTIRISOBNA	58	35	23	-	-	-	52	-	3	3	-	-
PET IN VEČSOBNA	8	6	2	-	-	-	8	-	-	-	-	-

1) POD SKUPAJ JE VKLJUČENO ŠTEVILO STANOVANJ Z NEZNANIM ŠTEVILOM SOB.
1) THE TOTAL INCLUDES THE NUMBER OF DWELLINGS WHERE THE NUMBER OF ROOMS IS UNKNOWN.

4.5. STANOVANJA PO ŠTEVILU SOB, LASTNIŠTVU, OPREMLJENOSTI Z NAPELJAVAMI IN POMOŽNI PROSTORI (nadaljevanje)

4.5. *CONVENTIONAL DWELLINGS BY NUMBER OF ROOMS, OWNERSHIP, INSTALLATIONS AND UTILITY SPACE (continued)*

	SKUPAJ *TOTAL*	OPREMLJENOST Z NAPELJAVO *INSTALLATIONS WITHIN DWELLINGS*					STANOVANJA S POMOŽNIMI PROSTORI *DWELLINGS WITH UTILITY SPACE*					
		CENTRAL. OGREV. VODOVOD, KANAL., ELEKTRIČNI TOK *CENTRAL HEATING, WATER SUPPLY SYSTEM, SEWAGE, ELECTRICITY*	VODOVOD, KANAL., ELEKTRIČNI TOK *WATER SUPPLY SYSTEM, SEWAGE, ELECTRICITY*	VODOVOD IN ELEKTRIČNI TOK *WATER SUPPLY SYSTEM AND ELECTRICITY*	SAMO ELEKTRIČNI TOK *ELECTRICITY ONLY*	BREZ NAPELJAV *WITHOUT INSTALLATION*	KUHINJA, KOPALNICA IN STRANIŠČE *KITCHEN AND BATHING AND TOILET FACILITIES*	KOPALNICA IN STRANIŠČE *BATHING AND TOILET FACILITIES*	KUHINJA IN STRANIŠČE *KITCHEN AND TOILET FACILITIES*	SAMO KUHINJA *KITCHEN ONLY*	SAMO STRANIŠČE *TOILET FACILITIES ONLY*	BREZ POMOŽNIH PROSTOROV *WITHOUT UTILITY SPACE*
NOVA GORICA												
STANOVANJA SKUPAJ	19783	10604	8795	-	324	60	17449	118	536	1629	10	41
POSEBNE SOBE	51	2	41	-	5	3	-	-	-	-	10	41
GARSONJERE IN ENOSOBNA	2074	978	1057	-	31	8	1582	118	89	285	-	-
DVOSOBNA	4660	1971	2552	-	105	32	3889	-	198	573	-	-
TROSOBNA	6960	3936	2932	-	83	9	6380	-	159	421	-	-
ŠTIRISOBNA	3869	2308	1484	-	75	2	3546	-	62	261	-	-
PET IN VEČSOBNA	2161	1405	725	-	25	6	2045	-	28	88	-	-
STAN. V DRUŽBENI LASTI	5100	2855	2238	-	5	2	4839	60	53	129	3	16
POSEBNE SOBE	19	-	19	-	-	-	-	-	-	-	3	16
GARSONJERE IN ENOSOBNA	1034	614	417	-	3	-	899	60	8	67	-	-
DVOSOBNA	1676	783	890	-	1	2	1606	-	27	43	-	-
TROSOBNA	2028	1233	794	-	1	-	1998	-	17	13	-	-
ŠTIRISOBNA	312	208	104	-	-	-	308	-	-	4	-	-
PET IN VEČSOBNA	29	15	14	-	-	-	26	-	1	2	-	-
NOVO MESTO												
STANOVANJA SKUPAJ	18424	11168	6228	-	803	225	15117	139	584	2411	19	154
POSEBNE SOBE	173	16	57	-	24	76	-	-	-	-	19	154
GARSONJERE IN ENOSOBNA	2735	1391	1029	-	240	75	1728	139	156	712	-	-
DVOSOBNA	7217	3365	3343	-	448	61	5531	-	334	1352	-	-
TROSOBNA	5534	4056	1402	-	63	13	5189	-	72	273	-	-
ŠTIRISOBNA	1831	1538	276	-	17	-	1766	-	12	53	-	-
PET IN VEČSOBNA	929	802	117	-	10	-	900	-	10	19	-	-
STAN. V DRUŽBENI LASTI	4250	2955	1259	-	20	16	3968	88	65	108	5	16
POSEBNE SOBE	21	4	10	-	1	6	-	-	-	-	5	16
GARSONJERE IN ENOSOBNA	1243	928	300	-	11	4	1068	88	28	59	-	-
DVOSOBNA	2194	1428	753	-	7	6	2123	-	30	41	-	-
TROSOBNA	730	551	178	-	1	-	719	-	5	6	-	-
ŠTIRISOBNA	46	35	11	-	-	-	44	-	-	2	-	-
PET IN VEČSOBNA	16	9	7	-	-	-	14	-	2	-	-	-
ORMOŽ												
STANOVANJA SKUPAJ	5342	2517	2407	1	349	68	3939	10	146	1214	1	32
POSEBNE SOBE	33	2	15	-	11	5	-	-	-	-	1	32
GARSONJERE IN ENOSOBNA	775	193	426	1	123	32	334	10	40	391	-	-
DVOSOBNA	2067	703	1181	-	167	16	1364	-	72	631	-	-
TROSOBNA	1486	856	592	-	28	10	1313	-	24	149	-	-
ŠTIRISOBNA	608	457	134	-	15	2	572	-	6	30	-	-
PET IN VEČSOBNA	371	306	58	-	4	3	355	-	4	12	-	-
STAN. V DRUŽBENI LASTI	673	313	338	-	21	1	561	3	32	72	-	5
POSEBNE SOBE	5	-	3	-	2	-	-	-	-	-	-	5
GARSONJERE IN ENOSOBNA	183	93	78	-	11	1	126	3	16	38	-	-
DVOSOBNA	272	121	145	-	6	-	229	-	14	29	-	-
TROSOBNA	184	83	99	-	2	-	177	-	2	5	-	-
ŠTIRISOBNA	19	9	10	-	-	-	19	-	-	-	-	-
PET IN VEČSOBNA	10	7	3	-	-	-	10	-	-	-	-	-
PESNICA												
STANOVANJA SKUPAJ	5323	2626	1942	-	691	64	3581	15	261	1429	6	31
POSEBNE SOBE	37	3	11	-	19	4	-	-	-	-	6	31
GARSONJERE IN ENOSOBNA	785	189	346	-	222	28	293	15	52	425	-	-
DVOSOBNA	1764	660	806	-	274	24	1037	-	122	605	-	-
TROSOBNA	1512	874	515	-	118	5	1180	-	57	275	-	-
ŠTIRISOBNA	768	531	190	-	44	3	655	-	22	91	-	-
PET IN VEČSOBNA	445	365	70	-	10	-	410	-	8	27	-	-
STAN. V DRUŽBENI LASTI	889	359	389	-	126	15	586	7	64	228	3	1
POSEBNE SOBE	4	2	1	-	1	-	-	-	-	-	3	1
GARSONJERE IN ENOSOBNA	253	87	106	-	55	5	132	7	16	98	-	-
DVOSOBNA	373	110	202	-	51	10	242	-	33	98	-	-
TROSOBNA	219	145	62	-	12	-	184	-	12	23	-	-
ŠTIRISOBNA	31	10	15	-	6	-	21	-	2	8	-	-
PET IN VEČSOBNA	9	5	3	-	1	-	7	-	1	1	-	-

1) POD SKUPAJ JE VKLJUČENO ŠTEVILO STANOVANJ Z NEZNANIM ŠTEVILOM SOB.
1) THE TOTAL INCLUDES THE NUMBER OF DWELLINGS WHERE THE NUMBER OF ROOMS IS UNKNOWN.

4.5. STANOVANJA PO ŠTEVILU SOB, LASTNIŠTVU, OPREMLJENOSTI Z NAPELJAVAMI IN POMOŽNI PROSTORI (nadaljevanje)

4.5. *CONVENTIONAL DWELLINGS BY NUMBER OF ROOMS, OWNERSHIP, INSTALLATIONS AND UTILITY SPACE (continued)*

	SKUPAJ *TOTAL*	OPREMLJENOST Z NAPELJAVO *INSTALLATIONS WITHIN DWELLINGS*					STANOVANJA S POMOŽNIMI PROSTORI *DWELLINGS WITH UTILITY SPACE*					
		CENTRAL. OGREV. VODOVOD, KANAL., ELEKTRIČNI TOK *CENTRAL HEATING, WATER SUPPLY SYSTEM, SEWAGE, ELECTRICITY*	VODOVOD, KANAL., ELEKTRIČNI TOK *WATER SUPPLY SYSTEM, SEWAGE, ELECTRICITY*	VODOVOD IN ELEKTRIČNI TOK *WATER SUPPLY SYSTEM AND ELECTRICITY*	SAMO ELEKTRIČNI TOK *ELECTRICITY ONLY*	BREZ NAPELJAV *WITHOUT INSTALLATION*	KUHINJA, KOPALNICA IN STRANIŠČE *KITCHEN AND BATHING AND TOILET FACILITIES*	KOPALNICA IN STRANIŠČE *BATHING AND TOILET FACILITIES*	KUHINJA IN STRANIŠČE *KITCHEN AND TOILET FACILITIES*	SAMO KUHINJA *KITCHEN ONLY*	SAMO STRANIŠČE *TOILET FACILITIES ONLY*	BREZ POMOŽNIH PROSTOROV *WITHOUT UTILITY SPACE*
PIRAN - PIRANO												
STANOVANJA SKUPAJ	6170	2620	3489	-	46	15	5575	125	157	269	6	38
POSEBNE SOBE	44	2	39	-	3	-	-	-	-	-	6	38
GARSONJERE IN ENOSOBNA	724	215	491	-	15	3	507	125	22	70	-	-
DVOSOBNA	1858	607	1232	-	13	6	1648	-	86	124	-	-
TROSOBNA	1963	873	1076	-	9	5	1882	-	29	52	-	-
ŠTIRISOBNA	1014	587	423	-	3	1	990	-	8	16	-	-
PET IN VEČSOBNA	567	336	228	-	3	-	548	-	12	7	-	-
STAN. V DRUŽBENI LASTI	2482	612	1849	-	18	3	2133	99	88	124	3	35
POSEBNE SOBE	38	2	34	-	2	-	-	-	-	-	3	35
GARSONJERE IN ENOSOBNA	420	91	322	-	6	1	274	99	15	32	-	-
DVOSOBNA	978	230	742	-	6	-	869	-	48	61	-	-
TROSOBNA	814	235	573	-	4	2	772	-	19	23	-	-
ŠTIRISOBNA	190	48	142	-	-	-	180	-	4	6	-	-
PET IN VEČSOBNA	42	6	36	-	-	-	38	-	2	2	-	-
POSTOJNA												
STANOVANJA SKUPAJ	7220	4298	2722	1	166	33	6160	28	333	671	13	15
POSEBNE SOBE	28	3	15	-	6	4	-	-	-	-	13	15
GARSONJERE IN ENOSOBNA	928	531	345	1	45	6	688	28	66	146	-	-
DVOSOBNA	2575	1256	1218	-	84	17	2035	-	162	378	-	-
TROSOBNA	2310	1470	813	-	23	4	2117	-	82	111	-	-
ŠTIRISOBNA	976	731	237	-	7	1	934	-	14	28	-	-
PET IN VEČSOBNA	402	306	94	-	1	1	385	-	9	8	-	-
STAN. V DRUŽBENI LASTI	2791	1840	941	-	9	1	2558	19	139	61	11	3
POSEBNE SOBE	14	3	9	-	2	-	-	-	-	-	11	3
GARSONJERE IN ENOSOBNA	571	418	149	-	4	-	504	19	34	14	-	-
DVOSOBNA	1233	776	454	-	2	1	1126	-	73	34	-	-
TROSOBNA	853	581	271	-	1	-	813	-	27	13	-	-
ŠTIRISOBNA	102	55	47	-	-	-	97	-	5	-	-	-
PET IN VEČSOBNA	18	7	11	-	-	-	18	-	-	-	-	-
PTUJ												
STANOVANJA SKUPAJ	21407	11465	7862	-	1721	359	16018	144	480	4610	10	145
POSEBNE SOBE	155	10	60	-	59	26	-	-	-	-	10	145
GARSONJERE IN ENOSOBNA	3492	1185	1518	-	618	171	1674	144	126	1548	-	-
DVOSOBNA	8308	3457	3875	-	859	117	5688	-	248	2372	-	-
TROSOBNA	6092	4106	1799	-	156	31	5466	-	84	542	-	-
ŠTIRISOBNA	2360	1871	461	-	16	12	2232	-	19	109	-	-
PET IN VEČSOBNA	997	835	149	-	11	2	957	-	3	37	-	-
STAN. V DRUŽBENI LASTI	4308	2637	1553	-	104	14	3564	93	160	451	6	34
POSEBNE SOBE	40	5	29	-	6	-	-	-	-	-	6	34
GARSONJERE IN ENOSOBNA	1220	728	434	-	47	11	837	93	66	224	-	-
DVOSOBNA	1654	969	637	-	45	3	1400	-	75	179	-	-
TROSOBNA	1112	745	362	-	5	-	1053	-	16	43	-	-
ŠTIRISOBNA	242	160	82	-	-	-	236	-	3	3	-	-
PET IN VEČSOBNA	40	30	9	-	1	-	38	-	-	2	-	-
RADLJE OB DRAVI												
STANOVANJA SKUPAJ	4997	2823	1952	1	189	32	3998	34	253	683	6	23
POSEBNE SOBE	29	3	18	-	7	1	-	-	-	-	6	23
GARSONJERE IN ENOSOBNA	934	302	541	-	73	18	516	34	79	305	-	-
DVOSOBNA	1662	714	870	-	71	7	1292	-	114	256	-	-
TROSOBNA	1296	898	370	-	25	3	1161	-	46	89	-	-
ŠTIRISOBNA	649	530	106	1	9	3	613	-	10	26	-	-
PET IN VEČSOBNA	425	375	46	-	4	-	416	-	3	6	-	-
STAN. V DRUŽBENI LASTI	1442	717	711	-	13	1	1204	11	97	118	5	7
POSEBNE SOBE	12	1	10	-	1	-	-	-	-	-	5	7
GARSONJERE IN ENOSOBNA	443	195	242	-	5	1	309	11	44	79	-	-
DVOSOBNA	657	293	358	-	6	-	587	-	41	29	-	-
TROSOBNA	277	194	82	-	1	-	259	-	10	8	-	-
ŠTIRISOBNA	47	28	19	-	-	-	43	-	2	2	-	-
PET IN VEČSOBNA	6	6	-	-	-	-	6	-	-	-	-	-

1) POD SKUPAJ JE VKLJUČENO ŠTEVILO STANOVANJ Z NEZNANIM ŠTEVILOM SOB.
1) THE TOTAL INCLUDES THE NUMBER OF DWELLINGS WHERE THE NUMBER OF ROOMS IS UNKNOWN.

4.5. STANOVANJA PO ŠTEVILU SOB, LASTNIŠTVU, OPREMLJENOSTI Z NAPELJAVAMI IN POMOŽNI PROSTORI (nadaljevanje)

4.5. *CONVENTIONAL DWELLINGS BY NUMBER OF ROOMS, OWNERSHIP, INSTALLATIONS AND UTILITY SPACE (continued)*

	SKUPAJ *TOTAL*	OPREMLJENOST Z NAPELJAVO *INSTALLATIONS WITHIN DWELLINGS*					STANOVANJA S POMOŽNIMI PROSTORI *DWELLINGS WITH UTILITY SPACE*					
		CENTRAL. OGREV. VODOVOD, KANAL., ELEKTRIČNI TOK *CENTRAL HEATING, WATER SUPPLY SYSTEM, SEWAGE, ELECTRICITY*	VODOVOD, KANAL., ELEKTRIČNI TOK *WATER SUPPLY SYSTEM, SEWAGE, ELECTRICITY*	VODOVOD IN ELEKTRIČNI TOK *WATER SUPPLY SYSTEM AND ELECTRICITY*	SAMO ELEKTRIČNI TOK *ELECTRICITY ONLY*	BREZ NAPELJAV *WITHOUT INSTALLATION*	KUHINJA, KOPALNICA IN STRANIŠČE *KITCHEN AND BATHING AND TOILET FACILITIES*	KOPALNICA IN STRANIŠČE *BATHING AND TOILET FACILITIES*	KUHINJA IN STRANIŠČE *KITCHEN AND TOILET FACILITIES*	SAMO KUHINJA *KITCHEN ONLY*	SAMO STRANIŠČE *TOILET FACILITIES ONLY*	BREZ POMOŽNIH PROSTOROV *WITHOUT UTILITY SPACE*
RADOVLJICA												
STANOVANJA SKUPAJ	11663	7535	4073	-	34	21	10646	73	379	528	17	20
POSEBNE SOBE	37	8	23	-	1	5	-	-	-	-	17	20
GARSONJERE IN ENOSOBNA	1406	758	634	-	10	4	1033	73	101	199	-	-
DVOSOBNA	3229	1822	1388	-	13	6	2885	-	151	193	-	-
TROSOBNA	3384	2271	1107	-	4	2	3216	-	85	83	-	-
ŠTIRISOBNA	1851	1341	507	-	3	-	1796	-	25	30	-	-
PET IN VEČSOBNA	1752	1334	411	-	3	4	1712	-	17	23	-	-
STAN. V DRUŽBENI LASTI	2843	1912	926	-	4	1	2613	45	85	88	7	5
POSEBNE SOBE	12	3	8	-	-	1	-	-	-	-	7	5
GARSONJERE IN ENOSOBNA	727	476	249	-	2	-	593	45	36	53	-	-
DVOSOBNA	1169	757	410	-	2	-	1107	-	34	28	-	-
TROSOBNA	803	595	208	-	-	-	785	-	11	7	-	-
ŠTIRISOBNA	104	64	40	-	-	-	100	-	4	-	-	-
PET IN VEČSOBNA	28	17	11	-	-	-	28	-	-	-	-	-
RAVNE NA KOROŠKEM												
STANOVANJA SKUPAJ	8755	7259	1427	1	51	17	7825	112	284	462	13	59
POSEBNE SOBE	72	40	22	-	8	2	-	-	-	-	13	59
GARSONJERE IN ENOSOBNA	1622	1195	404	1	16	6	1168	112	109	233	-	-
DVOSOBNA	3280	2657	601	-	16	6	2979	-	135	166	-	-
TROSOBNA	2146	1857	279	-	8	2	2073	-	31	42	-	-
ŠTIRISOBNA	929	856	70	-	3	-	906	-	6	17	-	-
PET IN VEČSOBNA	706	654	51	-	-	1	699	-	3	4	-	-
STAN. V DRUŽBENI LASTI	4565	3914	641	-	10	-	4061	86	141	226	10	41
POSEBNE SOBE	51	34	13	-	4	-	-	-	-	-	10	41
GARSONJERE IN ENOSOBNA	1199	966	228	-	5	-	901	86	62	150	-	-
DVOSOBNA	2125	1837	287	-	1	-	1989	-	70	66	-	-
TROSOBNA	1010	905	105	-	-	-	993	-	9	8	-	-
ŠTIRISOBNA	161	155	6	-	-	-	160	-	-	1	-	-
PET IN VEČSOBNA	19	17	2	-	-	-	18	-	-	1	-	-
RIBNICA												
STANOVANJA SKUPAJ	4169	2580	1492	-	78	19	3551	23	197	377	8	13
POSEBNE SOBE	20	5	11	-	2	2	-	-	-	-	8	12
GARSONJERE IN ENOSOBNA	397	195	179	-	18	5	247	23	39	88	-	-
DVOSOBNA	1464	711	693	-	50	10	1150	-	98	216	-	-
TROSOBNA	1235	845	383	-	5	2	1134	-	44	56	-	1
ŠTIRISOBNA	608	453	152	-	3	-	583	-	11	14	-	-
PET IN VEČSOBNA	445	371	74	-	-	-	437	-	5	3	-	-
STAN. V DRUŽBENI LASTI	697	522	167	-	4	4	646	20	13	12	5	1
POSEBNE SOBE	6	4	2	-	-	-	-	-	-	-	5	1
GARSONJERE IN ENOSOBNA	174	131	41	-	2	-	142	20	7	5	-	-
DVOSOBNA	388	293	89	-	2	4	378	-	3	7	-	-
TROSOBNA	112	87	25	-	-	-	110	-	2	-	-	-
ŠTIRISOBNA	12	4	8	-	-	-	12	-	-	-	-	-
PET IN VEČSOBNA	5	3	2	-	-	-	4	-	1	-	-	-
RUŠE												
STANOVANJA SKUPAJ	4830	2711	1983	-	116	20	3951	56	277	514	5	27
POSEBNE SOBE	32	3	21	-	8	-	-	-	-	-	5	27
GARSONJERE IN ENOSOBNA	843	313	490	-	33	7	495	56	98	194	-	-
DVOSOBNA	1692	789	850	-	46	7	1374	-	109	209	-	-
TROSOBNA	1246	798	425	-	18	5	1112	-	55	79	-	-
ŠTIRISOBNA	616	482	125	-	8	1	583	-	9	24	-	-
PET IN VEČSOBNA	397	326	68	-	3	-	384	-	5	8	-	-
STAN. V DRUŽBENI LASTI	1679	798	867	-	13	1	1385	43	120	120	1	10
POSEBNE SOBE	11	-	9	-	2	-	-	-	-	-	1	10
GARSONJERE IN ENOSOBNA	468	205	258	-	5	-	310	43	54	61	-	-
DVOSOBNA	807	360	441	-	6	-	706	-	49	52	-	-
TROSOBNA	323	186	136	-	-	1	301	-	15	7	-	-
ŠTIRISOBNA	56	39	17	-	-	-	54	-	2	-	-	-
PET IN VEČSOBNA	14	8	6	-	-	-	14	-	-	-	-	-

1) POD SKUPAJ JE VKLJUČENO ŠTEVILO STANOVANJ Z NEZNANIM ŠTEVILOM SOB.
1) THE TOTAL INCLUDES THE NUMBER OF DWELLINGS WHERE THE NUMBER OF ROOMS IS UNKNOWN.

4.5. STANOVANJA PO ŠTEVILU SOB, LASTNIŠTVU, OPREMLJENOSTI Z NAPELJAVAMI IN POMOŽNI PROSTORI (nadaljevanje)

4.5. *CONVENTIONAL DWELLINGS BY NUMBER OF ROOMS, OWNERSHIP, INSTALLATIONS AND UTILITY SPACE (continued)*

	SKUPAJ *TOTAL*	OPREMLJENOST Z NAPELJAVO *INSTALLATIONS WITHIN DWELLINGS*					STANOVANJA S POMOŽNIMI PROSTORI *DWELLINGS WITH UTILITY SPACE*					
		CENTRAL. OGREV. VODOVOD, KANAL., ELEKTRIČNI TOK *CENTRAL HEATING, WATER SUPPLY SYSTEM, SEWAGE, ELECTRICITY*	VODOVOD, KANAL., ELEKTRIČNI TOK *WATER SUPPLY SYSTEM, SEWAGE, ELECTRICITY*	VODOVOD IN ELEKTRIČNI TOK *WATER SUPPLY SYSTEM AND ELECTRICITY*	SAMO ELEKTRIČNI TOK *ELECTRICITY ONLY*	BREZ NAPELJAV *WITHOUT INSTALLATION*	KUHINJA, KOPALNICA IN STRANIŠČE *KITCHEN AND BATHING AND TOILET FACILITIES*	KOPALNICA IN STRANIŠČE *BATHING AND TOILET FACILITIES*	KUHINJA IN STRANIŠČE *KITCHEN AND TOILET FACILITIES*	SAMO KUHINJA *KITCHEN ONLY*	SAMO STRANIŠČE *TOILET FACILITIES ONLY*	BREZ POMOŽNIH PROSTOROV *WITHOUT UTILITY SPACE*
SEVNICA												
STANOVANJA SKUPAJ	6096	3055	2795	-	183	63	4475	28	303	1256	5	29
POSEBNE SOBE	34	2	21	-	5	6	-	-	-	-	5	29
GARSONJERE IN ENOSOBNA	1005	396	513	-	67	29	530	28	80	367	-	-
DVOSOBNA	2260	850	1303	-	83	24	1491	-	150	619	-	-
TROSOBNA	1849	1094	728	-	23	4	1568	-	55	226	-	-
ŠTIRISOBNA	660	478	180	-	2	-	611	-	13	36	-	-
PET IN VEČSOBNA	284	232	49	-	3	-	272	-	4	8	-	-
STAN. V DRUŽBENI LASTI	983	662	312	-	8	1	855	16	37	71	1	3
POSEBNE SOBE	4	1	3	-	-	-	-	-	-	-	1	3
GARSONJERE IN ENOSOBNA	369	273	90	-	6	-	300	16	12	41	-	-
DVOSOBNA	466	323	140	-	2	1	424	-	16	26	-	-
TROSOBNA	133	60	73	-	-	-	122	-	7	4	-	-
ŠTIRISOBNA	10	4	6	-	-	-	8	-	2	-	-	-
PET IN VEČSOBNA	1	1	-	-	-	-	1	-	-	-	-	-
SEŽANA												
STANOVANJA SKUPAJ	8539	4023	4119	-	347	50	6810	53	317	1329	5	25
POSEBNE SOBE	30	3	17	-	6	4	-	-	-	-	5	25
GARSONJERE IN ENOSOBNA	791	316	412	-	58	5	509	53	55	174	-	-
DVOSOBNA	2296	697	1416	-	159	24	1618	-	127	551	-	-
TROSOBNA	3030	1480	1451	-	87	12	2549	-	93	388	-	-
ŠTIRISOBNA	1651	1050	573	-	25	3	1465	-	27	159	-	-
PET IN VEČSOBNA	740	477	249	-	12	2	668	-	15	57	-	-
STAN. V DRUŽBENI LASTI	1970	995	963	-	9	3	1868	35	37	24	1	5
POSEBNE SOBE	6	-	3	-	2	1	-	-	-	-	1	5
GARSONJERE IN ENOSOBNA	366	214	146	-	6	-	309	35	8	14	-	-
DVOSOBNA	689	290	398	-	-	1	662	-	21	6	-	-
TROSOBNA	781	417	363	-	-	1	772	-	6	3	-	-
ŠTIRISOBNA	118	73	45	-	-	-	118	-	-	-	-	-
PET IN VEČSOBNA	10	1	8	-	1	-	7	-	2	1	-	-
SLOVENJ GRADEC												
STANOVANJA SKUPAJ	6221	4739	1403	-	56	23	5489	100	163	428	8	33
POSEBNE SOBE	41	6	20	-	8	7	-	-	-	-	8	33
GARSONJERE IN ENOSOBNA	1078	724	326	-	20	8	760	100	73	145	-	-
DVOSOBNA	1982	1338	623	-	14	7	1725	-	68	189	-	-
TROSOBNA	1599	1295	293	-	11	-	1513	-	19	67	-	-
ŠTIRISOBNA	921	816	103	-	2	-	898	-	2	21	-	-
PET IN VEČSOBNA	599	560	37	-	1	1	592	-	1	6	-	-
STAN. V DRUŽBENI LASTI	1658	1310	344	-	3	1	1500	71	47	33	4	3
POSEBNE SOBE	7	-	7	-	-	-	-	-	-	-	4	3
GARSONJERE IN ENOSOBNA	602	489	111	-	2	-	482	71	32	17	-	-
DVOSOBNA	674	503	170	-	-	1	648	-	14	12	-	-
TROSOBNA	323	278	45	-	-	-	320	-	1	2	-	-
ŠTIRISOBNA	43	34	8	-	1	-	42	-	-	1	-	-
PET IN VEČSOBNA	9	6	3	-	-	-	8	-	-	1	-	-
SLOVENSKA BISTRICA												
STANOVANJA SKUPAJ	10163	5830	3977	1	294	61	8043	49	360	1634	9	68
POSEBNE SOBE	77	8	51	-	10	8	-	-	-	-	9	68
GARSONJERE IN ENOSOBNA	1596	562	880	-	115	39	835	49	107	605	-	-
DVOSOBNA	3770	1838	1806	1	113	12	2898	-	176	696	-	-
TROSOBNA	2986	1972	966	-	47	1	2645	-	60	281	-	-
ŠTIRISOBNA	1193	976	211	-	6	-	1146	-	9	38	-	-
PET IN VEČSOBNA	539	473	62	-	3	1	517	-	8	14	-	-
STAN. V DRUŽBENI LASTI	1909	1103	798	-	5	3	1565	18	57	250	2	17
POSEBNE SOBE	19	2	16	-	1	-	-	-	-	-	2	17
GARSONJERE IN ENOSOBNA	583	304	274	-	2	3	380	18	28	157	-	-
DVOSOBNA	873	538	333	-	2	-	774	-	25	74	-	-
TROSOBNA	348	217	131	-	-	-	333	-	2	13	-	-
ŠTIRISOBNA	74	35	39	-	-	-	69	-	1	4	-	-
PET IN VEČSOBNA	12	7	5	-	-	-	9	-	1	2	-	-

1) POD SKUPAJ JE VKLJUČENO ŠTEVILO STANOVANJ Z NEZNANIM ŠTEVILOM SOB.
1) THE TOTAL INCLUDES THE NUMBER OF DWELLINGS WHERE THE NUMBER OF ROOMS IS UNKNOWN.

4.5. STANOVANJA PO ŠTEVILU SOB, LASTNIŠTVU, OPREMLJENOSTI Z NAPELJAVAMI IN POMOŽNI PROSTORI (nadaljevanje)

4.5. *CONVENTIONAL DWELLINGS BY NUMBER OF ROOMS, OWNERSHIP, INSTALLATIONS AND UTILITY SPACE (continued)*

	SKUPAJ *TOTAL*	OPREMLJENOST Z NAPELJAVO *INSTALLATIONS WITHIN DWELLINGS*					STANOVANJA S POMOŽNIMI PROSTORI *DWELLINGS WITH UTILITY SPACE*					
		CENTRAL. OGREV. VODOVOD, KANAL., ELEKTRIČNI TOK *CENTRAL HEATING, WATER SUPPLY SYSTEM, SEWAGE, ELECTRICITY*	VODOVOD, KANAL., ELEKTRIČNI TOK *WATER SUPPLY SYSTEM, SEWAGE, ELECTRICITY*	VODOVOD IN ELEKTRIČNI TOK *WATER SUPPLY SYSTEM AND ELECTRICITY*	SAMO ELEKTRIČNI TOK *ELECTRICITY ONLY*	BREZ NAPELJAV *WITHOUT INSTALLATION*	KUHINJA, KOPALNICA IN STRANIŠČE *KITCHEN AND BATHING AND TOILET FACILITIES*	KOPALNICA IN STRANIŠČE *BATHING AND TOILET FACILITIES*	KUHINJA IN STRANIŠČE *KITCHEN AND TOILET FACILITIES*	SAMO KUHINJA *KITCHEN ONLY*	SAMO STRANIŠČE *TOILET FACILITIES ONLY*	BREZ POMOŽNIH PROSTOROV *WITHOUT UTILITY SPACE*
SLOVENSKE KONJICE												
STANOVANJA SKUPAJ	6628	4037	2394	1	165	31	5338	90	218	934	4	44
POSEBNE SOBE	48	15	20	-	5	8	-	-	-	-	4	44
GARSONJERE IN ENOSOBNA	976	400	503	-	59	14	530	90	58	298	-	-
DVOSOBNA	2180	1124	986	-	63	7	1705	-	105	370	-	-
TROSOBNA	2000	1313	662	-	23	2	1760	-	43	197	-	-
ŠTIRISOBNA	928	742	172	1	13	-	864	-	7	57	-	-
PET IN VEČSOBNA	493	442	49	-	2	-	477	-	5	11	-	-
STAN. V DRUŽBENI LASTI	1579	1126	451	-	1	1	1334	71	47	115	1	11
POSEBNE SOBE	12	10	2	-	-	-	-	-	-	-	1	11
GARSONJERE IN ENOSOBNA	449	279	168	-	1	1	274	71	24	80	-	-
DVOSOBNA	701	506	195	-	-	-	654	-	20	27	-	-
TROSOBNA	342	275	67	-	-	-	333	-	2	7	-	-
ŠTIRISOBNA	56	37	19	-	-	-	54	-	1	1	-	-
PET IN VEČSOBNA	19	19	-	-	-	-	19	-	-	-	-	-
ŠENTJUR PRI CELJU												
STANOVANJA SKUPAJ	5897	3435	2116	1	269	76	4533	55	192	1064	6	47
POSEBNE SOBE	53	6	21	-	19	7	-	-	-	-	6	47
GARSONJERE IN ENOSOBNA	875	336	422	-	84	33	446	55	51	323	-	-
DVOSOBNA	2317	1110	1053	-	127	27	1667	-	95	555	-	-
TROSOBNA	1803	1297	470	1	28	7	1629	-	35	139	-	-
ŠTIRISOBNA	614	491	114	-	8	1	567	-	10	37	-	-
PET IN VEČSOBNA	233	194	35	-	3	1	222	-	1	10	-	-
STAN. V DRUŽBENI LASTI	728	573	148	-	3	4	641	30	23	31	1	2
POSEBNE SOBE	3	-	1	-	1	1	-	-	-	-	1	2
GARSONJERE IN ENOSOBNA	215	161	53	-	1	-	160	30	10	15	-	-
DVOSOBNA	327	258	67	-	-	2	306	-	9	12	-	-
TROSOBNA	170	146	22	-	1	1	164	-	3	3	-	-
ŠTIRISOBNA	6	3	3	-	-	-	4	-	1	1	-	-
PET IN VEČSOBNA	7	5	2	-	-	-	7	-	-	-	-	-
ŠKOFJA LOKA												
STANOVANJA SKUPAJ	11909	7799	3953	-	139	18	10728	130	357	654	7	33
POSEBNE SOBE	40	4	26	-	8	2	-	-	-	-	7	33
GARSONJERE IN ENOSOBNA	1528	933	557	-	27	11	1136	130	93	169	-	-
DVOSOBNA	3312	1945	1325	-	40	2	2918	-	142	252	-	-
TROSOBNA	3472	2288	1143	-	38	3	3235	-	76	161	-	-
ŠTIRISOBNA	2077	1516	547	-	14	-	1995	-	33	49	-	-
PET IN VEČSOBNA	1477	1112	353	-	12	-	1441	-	13	23	-	-
STAN. V DRUŽBENI LASTI	2413	1602	805	-	6	-	2253	76	30	45	1	8
POSEBNE SOBE	9	1	6	-	2	-	-	-	-	-	1	8
GARSONJERE IN ENOSOBNA	706	527	176	-	3	-	589	76	16	25	-	-
DVOSOBNA	1066	693	372	-	1	-	1043	-	7	16	-	-
TROSOBNA	571	344	227	-	-	-	561	-	6	4	-	-
ŠTIRISOBNA	56	33	23	-	-	-	55	-	1	-	-	-
PET IN VEČSOBNA	5	4	1	-	-	-	5	-	-	-	-	-
ŠMARJE PRI JELŠAH												
STANOVANJA SKUPAJ	9835	5286	4038	-	418	93	7546	71	384	1722	7	105
POSEBNE SOBE	112	37	50	-	16	9	-	-	-	-	7	105
GARSONJERE IN ENOSOBNA	1547	589	773	-	138	47	821	71	97	558	-	-
DVOSOBNA	3551	1446	1882	-	192	31	2482	-	203	866	-	-
TROSOBNA	3090	1972	1051	-	61	6	2771	-	70	249	-	-
ŠTIRISOBNA	1037	815	212	-	10	-	983	-	12	42	-	-
PET IN VEČSOBNA	497	427	69	-	1	-	488	-	2	7	-	-
STAN. V DRUŽBENI LASTI	1278	878	389	-	10	1	1126	29	23	62	1	37
POSEBNE SOBE	38	31	5	-	2	-	-	-	-	-	1	37
GARSONJERE IN ENOSOBNA	410	295	110	-	4	1	340	29	6	35	-	-
DVOSOBNA	545	370	172	-	3	-	509	-	15	21	-	-
TROSOBNA	247	158	88	-	1	-	241	-	2	4	-	-
ŠTIRISOBNA	32	22	10	-	-	-	30	-	-	2	-	-
PET IN VEČSOBNA	6	2	4	-	-	-	6	-	-	-	-	-

1) POD SKUPAJ JE VKLJUČENO ŠTEVILO STANOVANJ Z NEZNANIM ŠTEVILOM SOB.
1) THE TOTAL INCLUDES THE NUMBER OF DWELLINGS WHERE THE NUMBER OF ROOMS IS UNKNOWN.

4.5. STANOVANJA PO ŠTEVILU SOB, LASTNIŠTVU, OPREMLJENOSTI Z NAPELJAVAMI IN POMOŽNI PROSTORI (nadaljevanje)

4.5. *CONVENTIONAL DWELLINGS BY NUMBER OF ROOMS, OWNERSHIP, INSTALLATIONS AND UTILITY SPACE (continued)*

	SKUPAJ *TOTAL*	OPREMLJENOST Z NAPELJAVO *INSTALLATIONS WITHIN DWELLINGS*					STANOVANJA S POMOŽNIMI PROSTORI *DWELLINGS WITH UTILITY SPACE*					
		CENTRAL. OGREV. VODOVOD, KANAL., ELEKTRIČNI TOK *CENTRAL HEATING, WATER SUPPLY SYSTEM, SEWAGE, ELECTRICITY*	VODOVOD, KANAL., ELEKTRIČNI TOK *WATER SUPPLY SYSTEM, SEWAGE, ELECTRICITY*	VODOVOD IN ELEKTRIČNI TOK *WATER SUPPLY SYSTEM AND ELECTRICITY*	SAMO ELEKTRIČNI TOK *ELECTRICITY ONLY*	BREZ NAPELJAV *WITHOUT INSTALLATION*	KUHINJA, KOPALNICA IN STRANIŠČE *KITCHEN AND BATHING AND TOILET FACILITIES*	KOPALNICA IN STRANIŠČE *BATHING AND TOILET FACILITIES*	KUHINJA IN STRANIŠČE *KITCHEN AND TOILET FACILITIES*	SAMO KUHINJA *KITCHEN ONLY*	SAMO STRANIŠČE *TOILET FACILITIES ONLY*	BREZ POMOŽNIH PROSTOROV *WITHOUT UTILITY SPACE*
TOLMIN												
STANOVANJA SKUPAJ	7880	3307	4416	-	98	59	6592	39	536	687	13	13
POSEBNE SOBE	26	6	14	-	2	4	-	-	-	-	13	13
GARSONJERE IN ENOSOBNA	757	204	539	-	10	4	548	39	74	96	-	-
DVOSOBNA	1829	581	1192	-	31	25	1442	-	181	206	-	-
TROSOBNA	2797	1211	1540	-	30	16	2429	-	155	213	-	-
ŠTIRISOBNA	1575	799	753	-	16	7	1372	-	84	119	-	-
PET IN VEČSOBNA	895	506	377	-	9	3	801	-	42	52	-	-
STAN. V DRUŽBENI LASTI	1307	523	781	-	2	1	1194	26	60	15	8	4
POSEBNE SOBE	12	5	5	-	1	1	-	-	-	-	8	4
GARSONJERE IN ENOSOBNA	308	86	222	-	-	-	260	26	14	8	-	-
DVOSOBNA	436	153	282	-	1	-	398	-	35	3	-	-
TROSOBNA	459	219	240	-	-	-	446	-	11	2	-	-
ŠTIRISOBNA	77	52	25	-	-	-	76	-	-	1	-	-
PET IN VEČSOBNA	15	8	7	-	-	-	14	-	-	1	-	-
TRBOVLJE												
STANOVANJA SKUPAJ	7504	3994	3477	-	30	3	6078	53	337	1014	5	17
POSEBNE SOBE	22	3	17	-	2	-	-	-	-	-	5	17
GARSONJERE IN ENOSOBNA	1533	563	963	-	5	2	870	53	114	496	-	-
DVOSOBNA	2977	1296	1668	-	12	1	2366	-	170	441	-	-
TROSOBNA	2130	1465	658	-	7	-	2024	-	47	59	-	-
ŠTIRISOBNA	604	466	135	-	3	-	582	-	6	16	-	-
PET IN VEČSOBNA	237	201	35	-	1	-	236	-	-	1	-	-
STAN. V DRUŽBENI LASTI	5205	2388	2812	-	4	1	4053	47	232	856	3	14
POSEBNE SOBE	17	3	13	-	1	-	-	-	-	-	3	14
GARSONJERE IN ENOSOBNA	1346	490	853	-	2	1	761	47	88	450	-	-
DVOSOBNA	2279	889	1389	-	1	-	1798	-	111	370	-	-
TROSOBNA	1341	859	482	-	-	-	1280	-	32	29	-	-
ŠTIRISOBNA	194	126	68	-	-	-	187	-	1	6	-	-
PET IN VEČSOBNA	27	21	6	-	-	-	27	-	-	-	-	-
TREBNJE												
STANOVANJA SKUPAJ	5706	2720	2566	-	350	70	4043	26	239	1329	4	65
POSEBNE SOBE	69	1	29	-	20	19	-	-	-	-	4	65
GARSONJERE IN ENOSOBNA	794	230	438	-	96	30	358	26	60	350	-	-
DVOSOBNA	1843	672	1027	-	131	13	1155	-	109	579	-	-
TROSOBNA	1744	951	721	-	66	6	1408	-	49	287	-	-
ŠTIRISOBNA	850	548	270	-	31	1	747	-	14	89	-	-
PET IN VEČSOBNA	403	317	80	-	6	-	374	-	7	22	-	-
STAN. V DRUŽBENI LASTI	711	465	244	-	2	-	630	19	20	34	3	5
POSEBNE SOBE	8	-	8	-	-	-	-	-	-	-	3	5
GARSONJERE IN ENOSOBNA	196	136	59	-	1	-	155	19	6	16	-	-
DVOSOBNA	330	229	100	-	1	-	304	-	11	15	-	-
TROSOBNA	162	92	70	-	-	-	156	-	3	3	-	-
ŠTIRISOBNA	14	8	6	-	-	-	14	-	-	-	-	-
PET IN VEČSOBNA	1	-	1	-	-	-	1	-	-	-	-	-
TRŽIČ												
STANOVANJA SKUPAJ	4962	2875	2053	-	27	7	4251	42	232	377	5	55
POSEBNE SOBE	60	31	23	-	4	2	-	-	-	-	5	55
GARSONJERE IN ENOSOBNA	839	352	471	-	14	2	512	42	78	207	-	-
DVOSOBNA	1647	812	830	-	5	-	1443	-	109	95	-	-
TROSOBNA	1450	937	507	-	4	2	1365	-	35	50	-	-
ŠTIRISOBNA	578	432	145	-	-	1	553	-	7	18	-	-
PET IN VEČSOBNA	388	311	77	-	-	-	378	-	3	7	-	-
STAN. V DRUŽBENI LASTI	1847	813	1022	-	12	-	1421	31	131	215	3	46
POSEBNE SOBE	49	29	19	-	1	-	-	-	-	-	3	46
GARSONJERE IN ENOSOBNA	600	241	349	-	10	-	348	31	56	165	-	-
DVOSOBNA	849	373	475	-	1	-	735	-	70	44	-	-
TROSOBNA	322	158	164	-	-	-	312	-	5	5	-	-
ŠTIRISOBNA	22	9	13	-	-	-	21	-	-	1	-	-
PET IN VEČSOBNA	5	3	2	-	-	-	5	-	-	-	-	-

1) POD SKUPAJ JE VKLJUČENO ŠTEVILO STANOVANJ Z NEZNANIM ŠTEVILOM SOB.
1) THE TOTAL INCLUDES THE NUMBER OF DWELLINGS WHERE THE NUMBER OF ROOMS IS UNKNOWN.

4.5. STANOVANJA PO ŠTEVILU SOB, LASTNIŠTVU, OPREMLJENOSTI Z NAPELJAVAMI IN POMOŽNI PROSTORI (nadaljevanje)

4.5. *CONVENTIONAL DWELLINGS BY NUMBER OF ROOMS, OWNERSHIP, INSTALLATIONS AND UTILITY SPACE (continued)*

	SKUPAJ *TOTAL*	OPREMLJENOST Z NAPELJAVO *INSTALLATIONS WITHIN DWELLINGS*					STANOVANJA S POMOŽNIMI PROSTORI *DWELLINGS WITH UTILITY SPACE*					
		CENTRAL. OGREV. VODOVOD, KANAL., ELEKTRIČNI TOK *CENTRAL HEATING, WATER SUPPLY SYSTEM, SEWAGE, ELECTRICITY*	VODOVOD, KANAL., ELEKTRIČNI TOK *WATER SUPPLY SYSTEM, SEWAGE, ELECTRICITY*	VODOVOD IN ELEKTRIČNI TOK *WATER SUPPLY SYSTEM AND ELECTRICITY*	SAMO ELEKTRIČNI TOK *ELECTRICITY ONLY*	BREZ NAPELJAV *WITHOUT INSTALLATION*	KUHINJA, KOPALNICA IN STRANIŠČE *KITCHEN AND BATHING AND TOILET FACILITIES*	KOPALNICA IN STRANIŠČE *BATHING AND TOILET FACILITIES*	KUHINJA IN STRANIŠČE *KITCHEN AND TOILET FACILITIES*	SAMO KUHINJA *KITCHEN ONLY*	SAMO STRANIŠČE *TOILET FACILITIES ONLY*	BREZ POMOŽNIH PROSTOROV *WITHOUT UTILITY SPACE*
VELENJE												
STANOVANJA SKUPAJ	13205	11911	1158	-	106	30	12131	136	177	700	18	43
POSEBNE SOBE	61	27	18	-	8	8	-	-	-	-	18	43
GARSONJERE IN ENOSOBNA	1954	1663	237	-	41	13	1521	136	53	244	-	-
DVOSOBNA	4510	3964	497	-	44	5	4127	-	77	306	-	-
TROSOBNA	3859	3572	273	-	10	4	3715	-	33	111	-	-
ŠTIRISOBNA	1570	1479	90	-	1	-	1538	-	8	24	-	-
PET IN VEČSOBNA	1250	1206	43	-	1	-	1230	-	6	14	-	-
STAN. V DRUŽBENI LASTI	7421	7122	273	-	24	2	7015	113	59	205	13	16
POSEBNE SOBE	29	20	4	-	4	1	-	-	-	-	13	16
GARSONJERE IN ENOSOBNA	1591	1490	87	-	13	1	1346	113	32	100	-	-
DVOSOBNA	3169	3022	141	-	6	-	3058	-	21	90	-	-
TROSOBNA	2199	2165	33	-	1	-	2180	-	6	13	-	-
ŠTIRISOBNA	369	363	6	-	-	-	368	-	-	1	-	-
PET IN VEČSOBNA	64	62	2	-	-	-	63	-	-	1	-	-
VRHNIKA												
STANOVANJA SKUPAJ	6178	4671	1437	-	60	10	5571	51	159	368	6	23
POSEBNE SOBE	29	5	20	-	2	2	-	-	-	-	6	23
GARSONJERE IN ENOSOBNA	675	433	225	-	16	1	461	51	38	125	-	-
DVOSOBNA	1766	1177	554	-	28	7	1541	-	73	152	-	-
TROSOBNA	2029	1602	417	-	10	-	1926	-	38	65	-	-
ŠTIRISOBNA	1033	884	148	-	1	-	1008	-	9	16	-	-
PET IN VEČSOBNA	644	569	72	-	3	-	633	-	1	10	-	-
STAN. V DRUŽBENI LASTI	1121	856	259	-	5	1	1019	26	22	42	2	10
POSEBNE SOBE	12	-	12	-	-	-	-	-	-	-	2	10
GARSONJERE IN ENOSOBNA	254	188	63	-	2	1	193	26	7	28	-	-
DVOSOBNA	513	396	114	-	3	-	489	-	11	13	-	-
TROSOBNA	305	241	64	-	-	-	301	-	3	1	-	-
ŠTIRISOBNA	37	31	6	-	-	-	36	-	1	-	-	-
ZAGORJE OB SAVI												
STANOVANJA SKUPAJ	5683	3291	2245	-	132	15	4852	29	177	618	3	4
POSEBNE SOBE	7	2	4	-	1	-	-	-	-	-	3	4
GARSONJERE IN ENOSOBNA	994	265	684	-	36	9	619	29	54	292	-	-
DVOSOBNA	2047	1118	870	-	56	3	1768	-	80	199	-	-
TROSOBNA	1627	1141	461	-	23	2	1519	-	28	80	-	-
ŠTIRISOBNA	677	508	156	-	12	1	632	-	11	34	-	-
PET IN VEČSOBNA	330	256	70	-	4	-	313	-	4	13	-	-
STAN. V DRUŽBENI LASTI	2175	1164	991	-	17	3	1832	17	55	269	1	1
POSEBNE SOBE	2	-	2	-	-	-	-	-	-	-	1	1
GARSONJERE IN ENOSOBNA	657	155	488	-	13	1	426	17	17	197	-	-
DVOSOBNA	981	590	387	-	3	1	896	-	31	54	-	-
TROSOBNA	401	313	88	-	-	-	387	-	4	10	-	-
ŠTIRISOBNA	122	100	20	-	1	1	113	-	2	7	-	-
PET IN VEČSOBNA	12	6	6	-	-	-	10	-	1	1	-	-
ŽALEC												
STANOVANJA SKUPAJ	12501	8767	3417	-	265	52	10845	109	286	1175	19	67
POSEBNE SOBE	86	10	46	-	20	10	-	-	-	-	19	67
GARSONJERE IN ENOSOBNA	2062	1078	871	-	93	20	1371	109	99	483	-	-
DVOSOBNA	4230	2641	1468	-	105	16	3592	-	142	496	-	-
TROSOBNA	3671	2848	787	-	31	5	3486	-	37	148	-	-
ŠTIRISOBNA	1543	1357	172	-	13	1	1499	-	6	38	-	-
PET IN VEČSOBNA	907	833	71	-	3	-	895	-	2	10	-	-
STAN. V DRUŽBENI LASTI	2845	1896	927	-	20	2	2571	80	51	117	9	17
POSEBNE SOBE	26	3	20	-	3	-	-	-	-	-	9	17
GARSONJERE IN ENOSOBNA	960	634	310	-	14	2	765	80	33	82	-	-
DVOSOBNA	1239	854	383	-	2	-	1193	-	15	31	-	-
TROSOBNA	535	349	185	-	1	-	528	-	3	4	-	-
ŠTIRISOBNA	73	46	27	-	-	-	73	-	-	-	-	-
PET IN VEČSOBNA	12	10	2	-	-	-	12	-	-	-	-	-

1) POD SKUPAJ JE VKLJUČENO ŠTEVILO STANOVANJ Z NEZNANIM ŠTEVILOM SOB.
1) THE TOTAL INCLUDES THE NUMBER OF DWELLINGS WHERE THE NUMBER OF ROOMS IS UNKNOWN.

4.6. STANOVANJA PO ŠTEVILU SOB, NASELJENOSTI, LASTNIŠTVU IN LETU ZGRADITVE
4.6. *CONVENTIONAL DWELLINGS BY NUMBER OF ROOMS, OCCUPATION, OWNERSHIP AND YEAR OF CONSTRUCTION*

	SKUPAJ 1) *TOTAL 1)*	DO 1900 *UP TO 1900*	1901-1918	1919-1930	1931-1945	1946-1960	1961-1970	1971-1975	1976-1980	1981-1985	1986-1990	I-III 1991
REPUBLIKA SLOVENIJA *REPUBLIC OF SLOVENIA*												
STANOVANJA SKUPAJ 2) *TOTAL DWELLINGS 2)*	652422	92013	16446	21051	28293	77602	116012	77553	86734	69099	55047	2070
POSEBNE SOBE *1 ROOM (WITHOUT KITCHEN AND BATHING FACILITIES)*	3786	1669	161	225	171	367	456	118	135	110	106	10
GARSONJERE IN ENOSOBNA *1 ROOM*	101793	21514	3307	3627	4525	9811	16096	11540	12336	9694	7051	185
DVOSOBNA *2 ROOMS*	220070	35701	6342	8060	10755	33419	41887	22186	25339	17878	14414	484
TROSOBNA *3 ROOMS*	191679	21178	4076	5388	7725	22334	35526	24578	27405	22414	17648	686
ŠTIRISOBNA *4 ROOMS*	85925	7727	1613	2366	3314	7701	14080	11694	13376	12198	10191	438
PET IN VEČSOBNA *5 AND MORE ROOMS*	49008	4188	940	1377	1791	3943	7946	7421	8131	6797	5630	266
SKUPNA POVRŠINA (M2) *TOTAL USEFUL FLOOR SPACE (M2)*	44661327	5522475	1060249	1364060	1874909	4971555	7499088	5543563	6340656	5280608	4355113	176905
NASELJENA STANOVANJA *OCCUPIED DWELLINGS*												
ŠTEVILO *NUMBER*	625697	82819	15616	19884	27281	75604	113762	76083	84986	67441	52231	1628
POVRŠINA (M2) *USEFUL FLOOR SPACE (M2)*	43056708	4991793	1011919	1295619	1815889	4854716	7386576	5464810	6237073	5178573	4146640	136139
GOSPODINJSTVA *HOUSEHOLDS*	635331	84055	15904	20237	27809	77125	115827	77373	86239	68044	52595	1645
OSEBE *PERSONS*	1961200	237528	44493	55875	76508	220484	344056	247628	288730	234611	180636	5439
STANOV. V DRUŽBENI LASTI *DWELLINGS IN SOCIAL/PUBLIC OWNERSHIP*	202038	24454	3579	4439	5748	27657	40600	25238	31964	22537	13726	121
POSEBNE SOBE *1 ROOM (WITHOUT KITCHEN AND BATHING FACILITIES)*	1453	604	58	119	47	201	269	31	14	16	8	-
GARSONJERE IN ENOSOBNA *1 ROOM*	52780	8457	1219	1418	1558	4932	9191	6938	8314	6217	3769	44
DVOSOBNA *2 ROOMS*	86925	9664	1395	1863	2141	13523	18325	10105	13809	9108	6214	41
TROSOBNA *3 ROOMS*	50706	4331	630	788	1414	7728	11124	6894	8369	6023	3067	24
ŠTIRISOBNA *4 ROOMS*	8576	1030	205	196	484	1107	1488	1080	1308	1007	573	10
PET IN VEČSOBNA *5 AND MORE ROOMS*	1585	364	70	55	104	166	202	190	149	164	94	2
SKUPNA POVRŠINA (M2) *TOTAL USEFUL FLOOR SPACE (M2)*	10850043	1272135	196806	244832	353359	1524086	2036477	1344877	1750340	1260401	763800	6602
NASELJENA STANOVANJA *OCCUPIED DWELLINGS*												
ŠTEVILO *NUMBER*	197693	23568	3461	4305	5618	27232	39890	24834	31502	22162	13230	109
POVRŠINA (M2) *USEFUL FLOOR SPACE M2*	10634342	1224575	191190	238759	346710	1503916	2007141	1326889	1727443	1242054	735754	5508
GOSPODINJSTVA *HOUSEHOLDS*	199233	23878	3524	4350	5694	27536	40219	25016	31671	22208	13224	109
OSEBE *PERSONS*	561346	63817	9207	11508	15341	73283	104528	70846	96335	70082	41410	297
AJDOVŠČINA												
STANOVANJA SKUPAJ	7300	1962	224	158	151	789	742	736	966	766	707	54
POSEBNE SOBE	8	5	-	-	-	-	-	-	-	-	2	1
GARSONJERE IN ENOSOBNA	780	284	44	13	15	89	69	31	127	51	44	2
DVOSOBNA	1859	685	77	43	42	277	194	127	182	107	113	4
TROSOBNA	2520	585	58	54	65	250	278	324	335	280	258	24
ŠTIRISOBNA	1507	271	35	26	15	126	157	178	222	231	218	17
PET IN VEČSOBNA	621	130	10	22	13	47	44	75	99	97	72	6
SKUPNA POVRŠINA (M2)	576388	137990	16129	13241	11363	57563	55235	61260	78195	70956	65943	5486
NASELJENA STANOVANJA												
ŠTEVILO	6728	1677	205	143	137	728	720	724	941	750	658	30
POVRŠINA (M2)	538955	121246	15060	12292	10469	53528	53924	60486	76687	69849	61415	2871
GOSPODINJSTVA	6934	1734	212	147	141	761	744	754	959	771	668	31
OSEBE	22534	4894	588	480	406	2289	2363	2668	3440	2874	2384	109

1) POD SKUPAJ JE VKLJUČENO ŠTEVILO STANOVANJ Z NEZNANIM LETOM ZGRADITVE.
1) THE TOTAL INCLUDES THE NUMBER OF DWELLINGS WHERE THE YEAR OF CONSTRUCTION IS UNKNOWN.
2) POD SKUPAJ JE VKLJUČENO ŠTEVILO STANOVANJ Z NEZNANIM ŠTEVILOM SOB.
2) THE TOTAL INCLUDES THE NUMBER OF DWELLINGS WHERE THE NUMBER OF ROOMS IS UNKNOWN.

4.6. STANOVANJA PO ŠTEVILU SOB, NASELJENOSTI, LASTNIŠTVU IN LETU ZGRADITVE (nadaljevanje)
4.6. *CONVENTIONAL DWELLINGS BY NUMBER OF ROOMS, OCCUPATION, OWNERSHIP AND YEAR OF CONSTRUCTION (continued)*

	SKUPAJ 1) *TOTAL 1)*	DO 1900 *UP TO 1900*	1901-1918	1919-1930	1931-1945	1946-1960	1961-1970	1971-1975	1976-1980	1981-1985	1986-1990	I-III 1991
STANOV. V DRUŽBENI LASTI	1336	101	58	16	28	249	214	153	277	126	96	2
POSEBNE SOBE	2	2	-	-	-	-	-	-	-	-	-	-
GARSONJERE IN ENOSOBNA	319	37	32	1	7	43	46	8	82	32	24	-
DVOSOBNA	554	37	20	11	13	146	100	50	98	34	43	-
TROSOBNA	416	20	5	3	8	50	64	93	88	55	28	2
ŠTIRISOBNA	38	3	-	1	-	10	4	-	9	5	1	-
PET IN VEČSOBNA	7	2	1	-	-	-	-	2	-	-	-	-
SKUPNA POVRŠINA (M2)	75086	5619	2877	945	1570	14082	11684	9411	14839	7638	5442	165
NASELJENA STANOVANJA												
ŠTEVILO	1242	84	52	14	22	231	204	150	268	120	92	-
POVRŠINA (M2)	70321	4819	2599	835	1262	13249	11154	9218	14414	7350	5250	-
GOSPODINJSTVA	1240	79	52	14	21	234	206	150	270	120	92	-
OSEBE	3543	210	131	38	55	643	524	478	809	378	269	-
BREŽICE												
STANOVANJA SKUPAJ	7982	874	282	223	392	1194	1241	880	1048	843	752	16
POSEBNE SOBE	35	21	4	-	2	-	1	1	-	3	1	-
GARSONJERE IN ENOSOBNA	969	191	38	35	59	173	123	129	83	48	61	2
DVOSOBNA	3005	401	134	108	189	607	504	270	333	199	158	2
TROSOBNA	2446	168	78	60	97	283	416	271	369	332	298	5
ŠTIRISOBNA	924	57	13	14	34	94	123	129	155	144	139	3
PET IN VEČSOBNA	602	35	15	6	11	37	74	80	108	117	95	4
SKUPNA POVRŠINA (M2)	592806	52515	18268	14518	24918	78478	88731	67367	85841	76836	67284	1439
NASELJENA STANOVANJA												
ŠTEVILO	7476	707	255	196	371	1153	1209	848	1022	822	713	13
POVRŠINA (M2)	562546	43079	16680	13149	23567	76279	87055	65415	84651	75428	63953	1164
GOSPODINJSTVA	7596	721	259	199	374	1176	1230	868	1034	833	720	13
OSEBE	24578	1880	705	553	1015	3414	4007	2807	3768	3125	2728	59
STANOV. V DRUŽBENI LASTI	1425	148	18	15	24	304	277	181	272	77	70	0
POSEBNE SOBE	3	2	1	-	-	-	-	-	-	-	-	-
GARSONJERE IN ENOSOBNA	373	54	4	3	4	78	63	76	43	14	24	-
DVOSOBNA	751	60	11	7	8	179	144	81	182	37	27	-
TROSOBNA	259	24	2	4	5	38	69	19	46	23	18	-
ŠTIRISOBNA	26	3	-	1	6	8	1	4	-	1	1	-
PET IN VEČSOBNA	13	5	-	-	1	1	-	1	1	2	-	-
SKUPNA POVRŠINA (M2)	76946	7567	1037	772	1503	17294	13598	8255	15765	5073	3725	-
NASELJENA STANOVANJA												
ŠTEVILO	1346	117	16	13	21	295	266	172	270	75	66	-
POVRŠINA (M2)	72648	6034	822	692	1267	16864	13166	7838	15680	4915	3503	-
GOSPODINJSTVA	1353	118	16	13	21	295	271	174	269	75	66	-
OSEBE	3863	312	40	42	52	831	758	418	903	233	185	-
CELJE												
STANOVANJA SKUPAJ	22281	3867	401	474	989	3001	4620	2681	2672	1913	1243	44
POSEBNE SOBE	111	71	5	9	7	5	4	-	3	1	4	-
GARSONJERE IN ENOSOBNA	4240	1113	91	89	140	332	672	607	489	414	235	2
DVOSOBNA	8544	1506	152	191	363	1415	1969	866	825	736	384	6
TROSOBNA	6269	840	98	126	320	919	1234	792	914	511	370	20
ŠTIRISOBNA	2044	247	34	39	94	225	489	243	308	159	150	12
PET IN VEČSOBNA	1065	87	21	20	65	104	250	173	133	91	99	4
SKUPNA POVRŠINA (M2)	1401343	223312	25377	29945	66187	185445	280905	169461	178028	127451	86288	3768
NASELJENA STANOVANJA												
ŠTEVILO	21862	3699	390	458	974	2952	4586	2658	2659	1898	1204	37
POVRŠINA (M2)	1377823	214266	24784	29102	65341	182481	279083	168232	177252	126494	84094	3164
GOSPODINJSTVA	22195	3748	395	460	990	3000	4672	2723	2684	1916	1217	37
OSEBE	64199	10569	1102	1223	2634	7932	12931	7892	8423	6349	3901	137
STANOV. V DRUŽBENI LASTI	11194	1740	164	192	210	1550	2309	1499	1724	1216	537	0
POSEBNE SOBE	65	47	4	6	3	3	2	-	-	-	-	-
GARSONJERE IN ENOSOBNA	2938	658	52	53	44	213	485	487	418	361	147	-
DVOSOBNA	5082	675	62	94	82	819	1236	599	653	584	260	-
TROSOBNA	2630	279	31	32	59	481	421	383	548	264	119	-
ŠTIRISOBNA	409	64	12	5	16	31	145	26	96	5	7	-
PET IN VEČSOBNA	69	16	3	2	6	3	20	4	9	2	4	-
SKUPNA POVRŠINA (M2)	604197	94772	9388	10993	12980	86087	116620	73965	99127	69418	28261	-
NASELJENA STANOVANJA												
ŠTEVILO	11063	1694	161	187	206	1535	2293	1487	1719	1212	523	-
POVRŠINA (M2)	597314	92159	9256	10773	12830	85204	115868	73353	98928	69178	27573	-
GOSPODINJSTVA	11132	1710	163	188	212	1550	2311	1492	1721	1215	524	-
OSEBE	29743	4280	406	481	559	3756	5676	3990	5114	3874	1519	-

1) POD SKUPAJ JE VKLJUČENO ŠTEVILO STANOVANJ Z NEZNANIM LETOM ZGRADITVE.
1) THE TOTAL INCLUDES THE NUMBER OF DWELLINGS WHERE THE YEAR OF CONSTRUCTION IS UNKNOWN.
2) POD SKUPAJ JE VKLJUČENO ŠTEVILO STANOVANJ Z NEZNANIM ŠTEVILOM SOB.
2) THE TOTAL INCLUDES THE NUMBER OF DWELLINGS WHERE THE NUMBER OF ROOMS IS UNKNOWN.

4.6. STANOVANJA PO ŠTEVILU SOB, NASELJENOSTI, LASTNIŠTVU IN LETU ZGRADITVE (nadaljevanje)

4.6. *CONVENTIONAL DWELLINGS BY NUMBER OF ROOMS, OCCUPATION, OWNERSHIP AND YEAR OF CONSTRUCTION (continued)*

	SKUPAJ 1) *TOTAL 1)*	DO 1900 *UP TO 1900*	1901-1918	1919-1930	1931-1945	1946-1960	1961-1970	1971-1975	1976-1980	1981-1985	1986-1990	I-III 1991
CERKNICA												
STANOVANJA SKUPAJ	5127	764	172	154	169	637	799	608	703	602	444	22
POSEBNE SOBE	15	5	1	-	1	2	5	-	-	1	-	-
GARSONJERE IN ENOSOBNA	555	134	28	22	17	67	56	62	77	47	38	2
DVOSOBNA	1665	324	62	65	67	247	279	138	179	184	87	4
TROSOBNA	1572	194	48	47	52	197	282	195	189	203	146	8
ŠTIRISOBNA	866	68	23	13	20	92	109	136	168	112	114	4
PET IN VEČSOBNA	453	39	10	7	12	32	68	77	89	55	59	4
SKUPNA POVRŠINA (M2)	376097	47750	10949	9859	11659	43321	57208	47806	55395	47898	38847	1800
NASELJENA STANOVANJA												
ŠTEVILO	4847	631	163	143	158	606	789	599	689	584	426	20
POVRŠINA (M2)	359019	40227	10443	9209	10978	41415	56413	47231	54538	46848	37515	1653
GOSPODINJSTVA	4893	633	164	147	160	609	799	612	696	586	428	20
OSEBE	14987	1604	397	342	385	1662	2504	2022	2359	2059	1487	69
STANOV. V DRUŽBENI LASTI	795	61	15	26	6	77	147	91	159	164	37	2
POSEBNE SOBE	5	-	-	-	-	1	4	-	-	-	-	-
GARSONJERE IN ENOSOBNA	161	16	2	4	1	14	12	28	44	22	15	1
DVOSOBNA	416	32	7	17	3	34	75	40	77	111	15	-
TROSOBNA	189	11	4	5	1	23	54	21	33	30	5	-
ŠTIRISOBNA	21	1	2	-	1	4	2	2	5	1	1	1
PET IN VEČSOBNA	3	1	-	-	-	1	-	-	-	-	1	-
SKUPNA POVRŠINA (M2)	42834	3533	787	1608	427	4241	8086	4704	7994	8734	1975	149
NASELJENA STANOVANJA												
ŠTEVILO	758	58	15	26	6	67	147	88	156	153	30	2
POVRŠINA (M2)	40963	3377	787	1608	427	3662	8086	4596	7853	8165	1657	149
GOSPODINJSTVA	760	58	15	26	6	68	147	88	157	153	30	2
OSEBE	2203	161	48	64	15	180	465	230	431	489	88	3
ČRNOMELJ												
STANOVANJA SKUPAJ	5656	543	153	237	257	867	887	631	615	704	643	29
POSEBNE SOBE	27	8	-	4	1	6	3	2	-	-	2	-
GARSONJERE IN ENOSOBNA	773	99	29	46	34	99	101	92	87	106	66	3
DVOSOBNA	2185	271	77	116	132	445	379	184	157	202	176	10
TROSOBNA	1841	122	35	55	62	237	267	257	247	250	274	7
ŠTIRISOBNA	591	29	8	13	17	58	95	67	83	116	90	4
PET IN VEČSOBNA	237	14	4	3	11	21	42	29	41	30	35	5
SKUPNA POVRŠINA (M2)	408620	35527	10322	15187	17194	58697	62601	45878	47533	54331	52734	2260
NASELJENA STANOVANJA												
ŠTEVILO	5361	464	142	211	243	827	862	614	600	688	602	24
POVRŠINA (M2)	389775	30091	9460	13911	16359	56494	61263	45033	46568	53297	49543	1892
GOSPODINJSTVA	5466	474	143	214	245	843	892	630	609	696	607	24
OSEBE	18272	1333	413	620	706	2512	2919	2179	2340	2647	2239	81
STANOV. V DRUŽBENI LASTI	1107	52	17	24	36	183	199	153	117	225	96	1
POSEBNE SOBE	5	-	-	1	-	1	2	1	-	-	-	-
GARSONJERE IN ENOSOBNA	350	18	3	2	3	35	59	67	53	76	32	1
DVOSOBNA	586	29	11	16	24	110	102	62	52	122	56	-
TROSOBNA	146	3	3	4	9	34	34	22	11	20	5	-
ŠTIRISOBNA	18	2	-	1	-	2	2	1	1	6	3	-
PET IN VEČSOBNA	2	-	-	-	-	1	-	-	-	1	-	-
SKUPNA POVRŠINA (M2)	57685	2727	969	1441	2259	9841	9757	7055	5872	12160	5316	29
NASELJENA STANOVANJA												
ŠTEVILO	1060	49	15	20	36	175	191	145	113	223	88	1
POVRŠINA (M2)	55347	2487	819	1284	2259	9378	9438	6681	5702	12063	4948	29
GOSPODINJSTVA	1060	49	15	20	36	175	193	144	112	224	87	1
OSEBE	3268	169	43	76	115	501	561	370	362	763	299	1
DOMŽALE												
STANOVANJA SKUPAJ	13542	1321	212	288	565	1655	2322	1793	1944	1706	1511	69
POSEBNE SOBE	46	28	-	2	2	4	5	-	2	1	2	-
GARSONJERE IN ENOSOBNA	1605	236	33	40	57	149	288	208	165	205	194	8
DVOSOBNA	3670	468	81	101	192	590	572	459	412	393	340	11
TROSOBNA	4291	361	71	81	153	525	821	609	650	510	441	22
ŠTIRISOBNA	2457	142	16	38	102	237	423	307	441	380	329	21
PET IN VEČSOBNA	1465	84	11	26	57	148	211	210	274	217	205	7
SKUPNA POVRŠINA (M2)	981710	78429	12887	18457	38065	110207	161035	133236	157538	131295	124416	5857
NASELJENA STANOVANJA												
ŠTEVILO	13123	1182	210	285	544	1620	2285	1771	1924	1641	1478	52
POVRŠINA (M2)	955594	71084	12792	18282	36801	108254	159011	131815	155995	127124	121743	3948
GOSPODINJSTVA	13413	1209	219	294	563	1674	2358	1816	1961	1655	1479	52
OSEBE	44134	3472	623	795	1740	5152	7642	6173	7019	5779	5158	177

1) POD SKUPAJ JE VKLJUČENO ŠTEVILO STANOVANJ Z NEZNANIM LETOM ZGRADITVE.
1) THE TOTAL INCLUDES THE NUMBER OF DWELLINGS WHERE THE YEAR OF CONSTRUCTION IS UNKNOWN.
2) POD SKUPAJ JE VKLJUČENO ŠTEVILO STANOVANJ Z NEZNANIM ŠTEVILOM SOB.
2) THE TOTAL INCLUDES THE NUMBER OF DWELLINGS WHERE THE NUMBER OF ROOMS IS UNKNOWN.

4.6. STANOVANJA PO ŠTEVILU SOB, NASELJENOSTI, LASTNIŠTVU IN LETU ZGRADITVE (nadaljevanje)
4.6. *CONVENTIONAL DWELLINGS BY NUMBER OF ROOMS, OCCUPATION, OWNERSHIP AND YEAR OF CONSTRUCTION (continued)*

	SKUPAJ 1) *TOTAL 1)*	DO 1900 *UP TO 1900*	1901-1918	1919-1930	1931-1945	1946-1960	1961-1970	1971-1975	1976-1980	1981-1985	1986-1990	I-III 1991
STANOV. V DRUŽBENI LASTI	1750	172	15	27	25	209	284	267	270	270	193	3
POSEBNE SOBE	16	11	-	-	-	1	2	-	1	-	1	-
GARSONJERE IN ENOSOBNA	506	46	6	11	3	51	74	76	70	99	64	-
DVOSOBNA	745	70	7	10	11	94	77	130	137	111	93	-
TROSOBNA	372	28	1	6	7	49	95	58	60	35	31	-
ŠTIRISOBNA	92	8	1	-	3	12	36	3	2	19	3	3
PET IN VEČSOBNA	19	9	-	-	1	2	-	-	-	6	1	-
SKUPNA POVRŠINA (M2)	90296	8775	680	1413	1572	10062	14666	14234	14612	13523	9727	320
NASELJENA STANOVANJA												
ŠTEVILO	1722	162	15	27	24	208	281	264	270	269	191	1
POVRŠINA (M2)	88631	8311	680	1413	1522	9992	14486	14099	14612	13467	9627	90
GOSPODINJSTVA	1735	166	15	30	24	211	281	265	272	270	190	1
OSEBE	5141	519	41	67	83	589	767	805	851	805	586	4
DRAVOGRAD												
STANOVANJA SKUPAJ	2534	379	61	34	71	363	462	270	303	288	245	11
POSEBNE SOBE	18	14	-	-	1	2	-	1	-	-	-	-
GARSONJERE IN ENOSOBNA	372	92	18	6	13	58	64	31	27	38	19	2
DVOSOBNA	906	147	18	14	21	153	191	86	85	114	65	4
TROSOBNA	689	90	18	6	19	108	119	76	80	64	98	-
ŠTIRISOBNA	344	27	4	7	12	29	57	34	71	46	43	3
PET IN VEČSOBNA	205	9	3	1	5	13	31	42	40	26	20	2
SKUPNA POVRŠINA (M2)	173754	21973	3728	2143	4203	22080	30305	20568	22318	21672	20089	1019
NASELJENA STANOVANJA												
ŠTEVILO	2496	357	61	31	70	361	460	268	301	287	242	11
POVRŠINA (M2)	171814	20917	3728	2003	4179	21942	30191	20398	22250	21642	19889	1019
GOSPODINJSTVA	2577	362	62	32	74	370	488	277	314	292	246	11
OSEBE	8474	1149	199	114	209	1076	1451	944	1121	1067	910	44
STANOV. V DRUŽBENI LASTI	694	124	13	13	27	120	87	53	111	105	38	0
POSEBNE SOBE	9	8	-	-	1	-	-	-	-	-	-	-
GARSONJERE IN ENOSOBNA	172	46	6	2	4	23	22	20	16	25	5	-
DVOSOBNA	325	48	4	9	2	50	49	26	42	71	24	-
TROSOBNA	138	22	3	1	12	41	14	7	22	9	7	-
ŠTIRISOBNA	37	-	-	1	7	6	1	-	20	-	2	-
PET IN VEČSOBNA	13	-	-	-	1	-	1	-	11	-	-	-
SKUPNA POVRŠINA (M2)	37665	6096	650	779	1744	6610	4449	2753	6324	6003	2089	-
NASELJENA STANOVANJA												
ŠTEVILO	689	122	13	12	27	119	86	53	111	105	38	-
POVRŠINA (M2)	37427	6001	650	737	1744	6562	4396	2753	6324	6003	2089	-
GOSPODINJSTVA	690	122	13	12	27	119	87	53	111	105	38	-
OSEBE	2032	349	29	39	63	338	236	152	355	342	122	-
GORNJA RADGONA												
STANOVANJA SKUPAJ	6540	1378	184	159	215	433	924	796	918	712	577	26
POSEBNE SOBE	39	23	3	-	-	1	2	-	2	3	3	-
GARSONJERE IN ENOSOBNA	930	330	31	41	18	49	100	94	112	59	50	3
DVOSOBNA	2279	622	80	67	111	186	318	234	256	153	149	6
TROSOBNA	1965	311	44	40	58	132	291	252	296	263	218	11
ŠTIRISOBNA	849	62	21	9	16	43	143	121	151	148	107	6
PET IN VEČSOBNA	477	30	5	2	11	22	70	95	101	86	50	-
SKUPNA POVRŠINA (M2)	479786	87846	12339	10114	15032	29835	66523	60605	72458	61403	47978	1971
NASELJENA STANOVANJA												
ŠTEVILO	6162	1226	169	154	208	416	902	788	889	702	527	20
POVRŠINA (M2)	456287	78941	11555	9881	14612	28916	65435	60156	70397	60651	44281	1479
GOSPODINJSTVA	6268	1239	172	161	209	426	930	799	901	713	536	20
OSEBE	21285	3738	574	477	704	1325	3129	2840	3223	2695	1973	70
STANOV. V DRUŽBENI LASTI	1355	215	16	29	33	88	229	261	245	87	94	1
POSEBNE SOBE	6	5	1	-	-	-	-	-	-	-	-	-
GARSONJERE IN ENOSOBNA	370	77	6	14	1	14	48	57	87	22	22	1
DVOSOBNA	595	100	8	11	22	51	107	97	94	42	39	-
TROSOBNA	343	26	1	4	8	18	66	99	61	23	29	-
ŠTIRISOBNA	29	3	-	-	2	4	8	3	2	-	3	-
PET IN VEČSOBNA	12	4	-	-	-	1	-	5	1	-	1	-
SKUPNA POVRŠINA (M2)	72527	11482	575	1327	2038	4672	11419	14913	12841	4767	5553	52
NASELJENA STANOVANJA												
ŠTEVILO	1325	204	15	28	33	84	226	259	239	87	94	1
POVRŠINA (M2)	70963	10911	498	1292	2038	4507	11369	14798	12408	4767	5553	52
GOSPODINJSTVA	1336	206	16	29	33	84	229	259	241	88	95	1
OSEBE	4046	590	52	80	106	244	646	797	727	299	310	5

1) POD SKUPAJ JE VKLJUČENO ŠTEVILO STANOVANJ Z NEZNANIM LETOM ZGRADITVE.
1) THE TOTAL INCLUDES THE NUMBER OF DWELLINGS WHERE THE YEAR OF CONSTRUCTION IS UNKNOWN.
2) POD SKUPAJ JE VKLJUČENO ŠTEVILO STANOVANJ Z NEZNANIM ŠTEVILOM SOB.
2) THE TOTAL INCLUDES THE NUMBER OF DWELLINGS WHERE THE NUMBER OF ROOMS IS UNKNOWN.

4.6. STANOVANJA PO ŠTEVILU SOB, NASELJENOSTI, LASTNIŠTVU IN LETU ZGRADITVE (nadaljevanje)

4.6. *CONVENTIONAL DWELLINGS BY NUMBER OF ROOMS, OCCUPATION, OWNERSHIP AND YEAR OF CONSTRUCTION (continued)*

	SKUPAJ 1) *TOTAL 1)*	DO 1900 *UP TO 1900*	1901-1918	1919-1930	1931-1945	1946-1960	1961-1970	1971-1975	1976-1980	1981-1985	1986-1990	I-III 1991
GROSUPLJE												
STANOVANJA SKUPAJ	8853	1171	143	233	361	1011	1376	999	1173	1116	1057	46
POSEBNE SOBE	49	25	2	2	1	7	3	2	3	1	1	2
GARSONJERE IN ENOSOBNA	980	254	30	33	64	112	107	86	121	83	61	2
DVOSOBNA	2904	542	64	119	134	448	481	284	251	277	234	12
TROSOBNA	2772	238	31	58	102	282	444	340	386	398	417	14
ŠTIRISOBNA	1420	75	10	11	40	104	218	187	270	251	233	10
PET IN VEČSOBNA	727	37	6	10	20	58	122	100	142	106	111	6
SKUPNA POVRŠINA (M2)	655639	66981	8429	13726	23466	66903	101598	79299	95487	92598	92201	4051
NASELJENA STANOVANJA												
ŠTEVILO	8175	930	124	197	338	964	1339	973	1136	1063	953	30
POVRŠINA (M2)	612137	53519	7330	11647	22080	64119	99070	77597	93174	88968	83465	2459
GOSPODINJSTVA	8272	940	125	199	340	975	1365	992	1144	1069	963	30
OSEBE	28014	2590	314	535	934	2972	4735	3608	4241	4084	3480	81
STANOV. V DRUŽBENI LASTI	829	90	8	22	31	85	137	143	107	122	53	2
POSEBNE SOBE	7	1	-	1	1	3	1	-	-	-	-	-
GARSONJERE IN ENOSOBNA	256	32	4	3	13	21	37	52	56	23	5	-
DVOSOBNA	435	44	2	14	11	37	65	74	44	87	41	1
TROSOBNA	111	10	1	4	6	20	33	14	4	10	4	1
ŠTIRISOBNA	15	2	-	-	-	3	1	3	3	1	2	-
PET IN VEČSOBNA	5	1	1	-	-	1	-	-	-	1	1	-
SKUPNA POVRŠINA (M2)	40576	4090	476	1076	1467	4087	6206	6920	4819	6519	3422	162
NASELJENA STANOVANJA												
ŠTEVILO	779	84	7	19	29	84	130	138	101	113	43	2
POVRŠINA (M2)	37845	3812	296	931	1402	4057	5907	6677	4576	6127	2566	162
GOSPODINJSTVA	781	84	7	18	29	85	130	140	100	113	43	2
OSEBE	2373	236	11	58	87	225	355	399	325	406	140	13
HRASTNIK												
STANOVANJA SKUPAJ	4038	653	69	126	213	801	695	315	372	464	284	1
POSEBNE SOBE	9	1	-	-	4	1	1	1	-	-	-	-
GARSONJERE IN ENOSOBNA	1022	388	19	46	80	143	80	35	54	122	53	-
DVOSOBNA	1688	171	33	54	77	423	307	134	177	199	100	-
TROSOBNA	1052	63	13	21	39	190	248	125	115	111	107	1
ŠTIRISOBNA	204	18	3	4	12	30	46	18	23	21	21	-
PET IN VEČSOBNA	62	12	-	1	1	14	12	2	3	11	3	-
SKUPNA POVRŠINA (M2)	229122	29540	3617	7082	11356	46829	39253	18882	22905	27922	18168	72
NASELJENA STANOVANJA												
ŠTEVILO	3929	623	63	124	205	780	691	307	369	454	272	-
POVRŠINA (M2)	222755	27903	3377	6979	10903	45684	39063	18407	22675	27319	17234	-
GOSPODINJSTVA	3963	631	63	126	207	790	694	308	377	454	272	-
OSEBE	10943	1625	158	326	501	2049	1888	871	1157	1378	846	-
STANOV. V DRUŽBENI LASTI	2307	372	30	64	87	447	394	174	229	333	173	0
POSEBNE SOBE	4	-	-	-	4	-	-	-	-	-	-	-
GARSONJERE IN ENOSOBNA	791	289	12	37	57	115	55	22	44	113	46	-
DVOSOBNA	1033	75	11	22	20	239	195	98	127	167	76	-
TROSOBNA	452	6	6	5	3	89	130	54	56	52	51	-
ŠTIRISOBNA	25	2	1	-	3	2	14	-	2	1	-	-
PET IN VEČSOBNA	2	-	-	-	-	2	-	-	-	-	-	-
SKUPNA POVRŠINA (M2)	111196	13776	1372	3301	3526	23520	18387	8611	12152	17136	9236	-
NASELJENA STANOVANJA												
ŠTEVILO	2284	369	29	63	84	442	394	171	229	327	172	-
POVRŠINA (M2)	110029	13603	1312	3268	3390	23242	18387	8501	12152	16831	9164	-
GOSPODINJSTVA	2296	368	29	64	84	447	395	172	234	327	172	-
OSEBE	6114	922	78	147	190	1109	1039	446	694	950	526	-
IDRIJA												
STANOVANJA SKUPAJ	5968	1486	255	145	163	631	1039	706	589	509	362	19
POSEBNE SOBE	20	11	-	5	1	2	-	1	-	-	-	-
GARSONJERE IN ENOSOBNA	602	168	21	15	29	37	99	111	45	56	12	1
DVOSOBNA	1665	460	111	36	58	234	306	184	97	88	66	6
TROSOBNA	1845	453	56	39	38	208	345	214	188	148	125	6
ŠTIRISOBNA	1102	225	39	18	23	95	190	136	172	113	82	3
PET IN VEČSOBNA	732	168	28	32	14	54	99	60	87	104	77	3
SKUPNA POVRŠINA (M2)	403336	98611	16406	10345	10042	42093	64574	42768	44138	38008	30708	1558
NASELJENA STANOVANJA												
ŠTEVILO	5663	1334	245	132	155	612	1022	684	580	497	348	14
POVRŠINA (M2)	384105	89177	15780	9554	9508	40901	63580	41414	43425	37340	29690	1250
GOSPODINJSTVA	5735	1350	249	135	158	623	1033	689	588	504	350	15
OSEBE	17207	3636	662	410	398	1788	2913	2048	2054	1809	1307	50

1) POD SKUPAJ JE VKLJUČENO ŠTEVILO STANOVANJ Z NEZNANIM LETOM ZGRADITVE.
1) THE TOTAL INCLUDES THE NUMBER OF DWELLINGS WHERE THE YEAR OF CONSTRUCTION IS UNKNOWN.
2) POD SKUPAJ JE VKLJUČENO ŠTEVILO STANOVANJ Z NEZNANIM ŠTEVILOM SOB.
2) THE TOTAL INCLUDES THE NUMBER OF DWELLINGS WHWRW THW NUMBER OF ROOMS IS UNKNOWN.

4.6. STANOVANJA PO ŠTEVILU SOB, NASELJENOSTI, LASTNIŠTVU IN LETU ZGRADITVE (nadaljevanje)
4.6. *CONVENTIONAL DWELLINGS BY NUMBER OF ROOMS, OCCUPATION, OWNERSHIP AND YEAR OF CONSTRUCTION (continued)*

	SKUPAJ 1) *TOTAL 1)*	DO 1900 *UP TO 1900*	1901-1918	1919-1930	1931-1945	1946-1960	1961-1970	1971-1975	1976-1980	1981-1985	1986-1990	I-III 1991
STANOV. V DRUŽBENI LASTI	2029	270	67	53	54	228	466	419	214	175	73	0
POSEBNE SOBE	7	2	-	5	-	-	-	-	-	-	-	-
GARSONJERE IN ENOSOBNA	350	42	7	10	16	17	81	104	24	41	5	-
DVOSOBNA	818	146	47	17	26	114	197	141	54	38	34	-
TROSOBNA	593	69	10	16	12	76	139	126	61	52	29	-
ŠTIRISOBNA	187	6	1	2	-	19	33	35	69	19	3	-
PET IN VEČSOBNA	74	5	2	3	-	2	16	13	6	25	2	-
SKUPNA POVRŠINA (M2)	107742	13490	3762	2965	2828	13526	22992	21155	12545	9582	4443	-
NASELJENA STANOVANJA												
ŠTEVILO	1985	257	66	48	53	224	462	409	214	174	69	-
POVRŠINA (M2)	105569	12817	3714	2715	2788	13308	22837	20728	12545	9554	4163	-
GOSPODINJSTVA	1993	258	67	49	53	224	466	409	214	174	70	-
OSEBE	5182	510	165	112	121	603	1157	1064	666	534	228	-
ILIRSKA BISTRICA												
STANOVANJA SKUPAJ	5096	798	282	245	254	838	671	520	570	516	356	6
POSEBNE SOBE	7	4	2	-	-	-	1	-	-	-	-	-
GARSONJERE IN ENOSOBNA	496	119	22	36	18	65	56	65	54	37	18	-
DVOSOBNA	1559	287	110	84	87	299	226	117	138	129	66	2
TROSOBNA	1822	248	105	73	97	300	261	189	199	195	141	1
ŠTIRISOBNA	842	90	25	40	33	108	95	117	119	108	100	2
PET IN VEČSOBNA	370	50	18	12	19	66	32	32	60	47	31	1
SKUPNA POVRŠINA (M2)	386292	54027	20698	17440	18880	62564	46070	40587	47850	44141	30870	563
NASELJENA STANOVANJA												
ŠTEVILO	4764	687	262	219	244	799	648	503	551	495	333	6
POVRŠINA (M2)	364230	47084	19307	15779	18220	60075	45022	39241	46440	42340	29057	563
GOSPODINJSTVA	4827	698	267	223	244	814	660	510	556	496	336	6
OSEBE	14601	1810	709	585	669	2311	2003	1646	1895	1742	1178	24
STANOV. V DRUŽBENI LASTI	1130	56	8	44	35	155	299	143	160	163	63	0
POSEBNE SOBE	2	-	2	-	-	-	-	-	-	-	-	-
GARSONJERE IN ENOSOBNA	205	11	1	13	3	17	41	40	38	31	8	-
DVOSOBNA	468	19	2	13	18	89	134	45	67	58	23	-
TROSOBNA	406	18	3	12	10	44	119	50	50	67	32	-
ŠTIRISOBNA	47	7	-	6	3	5	5	8	5	7	-	-
PET IN VEČSOBNA	2	1	-	-	1	-	-	-	-	-	-	-
SKUPNA POVRŠINA (M2)	64555	3233	469	2647	2452	9101	15817	8004	9113	10001	3502	-
NASELJENA STANOVANJA												
ŠTEVILO	1082	53	8	42	33	148	284	140	152	158	60	-
POVRŠINA (M2)	62133	3033	469	2557	2256	8667	15362	7799	8676	9749	3349	-
GOSPODINJSTVA	1078	53	8	43	33	148	284	138	151	156	60	-
OSEBE	3054	149	22	96	88	397	769	380	435	519	191	-
IZOLA - ISOLA												
STANOVANJA SKUPAJ	4866	1419	127	113	90	162	572	570	566	669	529	12
POSEBNE SOBE	15	14	1	-	-	-	-	-	-	-	-	-
GARSONJERE IN ENOSOBNA	539	237	13	9	7	16	28	36	42	82	61	2
DVOSOBNA	1433	536	50	45	30	44	133	143	150	154	136	3
TROSOBNA	1719	427	36	34	31	83	276	274	192	189	158	4
ŠTIRISOBNA	841	150	18	19	18	14	94	89	118	186	125	3
PET IN VEČSOBNA	319	55	9	6	4	5	41	28	64	58	49	-
SKUPNA POVRŠINA (M2)	337842	85594	8232	7798	6343	10757	39654	38454	44857	52149	40725	915
NASELJENA STANOVANJA												
ŠTEVILO	4719	1356	125	103	89	160	566	565	557	655	495	11
POVRŠINA (M2)	328102	81191	8126	6963	6313	10517	39333	38210	44250	51322	38643	870
GOSPODINJSTVA	4832	1396	131	105	91	160	581	576	574	671	498	11
OSEBE	13760	3834	334	286	256	413	1641	1573	1698	2108	1482	37
STANOV. V DRUŽBENI LASTI	2447	923	68	46	43	118	273	284	221	278	166	3
POSEBNE SOBE	9	8	1	-	-	-	-	-	-	-	-	-
GARSONJERE IN ENOSOBNA	356	177	9	7	4	15	16	26	20	56	19	1
DVOSOBNA	892	383	32	23	16	36	80	90	83	87	58	-
TROSOBNA	949	269	20	12	17	64	154	147	102	89	63	-
ŠTIRISOBNA	218	71	4	4	6	2	21	19	16	45	26	2
PET IN VEČSOBNA	23	15	2	-	-	1	2	2	-	1	-	-
SKUPNA POVRŠINA (M2)	138925	50295	3841	2493	2819	7104	15011	15399	13897	16602	9901	225
NASELJENA STANOVANJA												
ŠTEVILO	2419	915	67	44	42	117	272	282	221	273	159	3
POVRŠINA (M2)	137306	49696	3799	2423	2789	6964	14957	15313	13897	16346	9559	225
GOSPODINJSTVA	2481	941	70	44	42	116	277	290	230	282	161	3
OSEBE	6971	2624	179	115	114	294	761	765	702	855	492	8

1) POD SKUPAJ JE VKLJUČENO ŠTEVILO STANOVANJ Z NEZNANIM LETOM ZGRADITVE.
1) THE TOTAL INCLUDES THE NUMBER OF DWELLINGS WHERE THE YEAR OF CONSTRUCTION IS UNKNOWN.
2) POD SKUPAJ JE VKLJUČENO ŠTEVILO STANOVANJ Z NEZNANIM ŠTEVILOM SOB.
2) THE TOTAL INCLUDES THE NUMBER OF DWELLINGS WHWRW THW NUMBER OF ROOMS IS UNKNOWN.

4.6. STANOVANJA PO ŠTEVILU SOB, NASELJENOSTI, LASTNIŠTVU IN LETU ZGRADITVE (nadaljevanje)

4.6. *CONVENTIONAL DWELLINGS BY NUMBER OF ROOMS, OCCUPATION, OWNERSHIP AND YEAR OF CONSTRUCTION (continued)*

	SKUPAJ 1) *TOTAL 1)*	DO 1900 *UP TO 1900*	1901-1918	1919-1930	1931-1945	1946-1960	1961-1970	1971-1975	1976-1980	1981-1985	1986-1990	I-III 1991
JESENICE												
STANOVANJA SKUPAJ	11254	905	479	387	831	1677	2443	1270	1170	1005	882	20
POSEBNE SOBE	73	22	7	4	6	13	9	5	1	1	1	-
GARSONJERE IN ENOSOBNA	1963	224	148	75	169	202	432	182	142	162	178	1
DVOSOBNA	4664	322	167	160	315	898	1129	525	437	367	262	8
TROSOBNA	2824	200	96	87	176	377	602	341	385	298	230	6
ŠTIRISOBNA	1008	78	36	40	94	117	166	124	122	96	111	3
PET IN VEČSOBNA	721	59	24	21	71	70	105	93	83	81	100	2
SKUPNA POVRŠINA (M2)	706469	53227	26759	23348	51015	104621	138720	81778	80083	69835	63962	1825
NASELJENA STANOVANJA												
ŠTEVILO	10938	847	459	366	807	1652	2411	1259	1155	990	835	20
POVRŠINA (M2)	687464	49933	25800	22112	49622	103382	136898	81093	79026	69176	60402	1825
GOSPODINJSTVA	11085	851	461	368	821	1675	2460	1286	1164	997	843	20
OSEBE	31834	2366	1205	905	2165	4553	6684	3969	3689	3230	2636	61
STANOV. V DRUŽBENI LASTI	5628	317	189	73	195	958	1571	741	595	561	381	1
POSEBNE SOBE	31	3	4	2	2	11	6	1	-	1	1	-
GARSONJERE IN ENOSOBNA	1344	122	86	29	90	116	372	143	90	135	134	-
DVOSOBNA	2929	140	75	26	73	616	833	403	340	269	142	-
TROSOBNA	1252	46	20	12	23	202	353	187	162	152	89	1
ŠTIRISOBNA	59	4	2	4	7	12	5	6	1	3	14	-
PET IN VEČSOBNA	12	2	1	-	-	1	2	1	2	1	1	-
SKUPNA POVRŠINA (M2)	296183	15346	9078	3473	9674	55909	76610	39695	32431	30900	20781	64
NASELJENA STANOVANJA												
ŠTEVILO	5535	309	180	71	191	947	1554	738	593	554	355	1
POVRŠINA (M2)	291447	14905	8723	3420	9531	55567	75728	39518	32328	30608	19145	64
GOSPODINJSTVA	5584	309	181	70	193	963	1572	750	590	555	357	1
OSEBE	16328	917	516	192	563	2636	4122	2366	1944	1824	1109	4
KAMNIK												
STANOVANJA SKUPAJ	9025	1010	117	157	396	1272	1756	1170	1172	1099	702	24
POSEBNE SOBE	42	8	-	-	2	4	23	2	2	-	1	-
GARSONJERE IN ENOSOBNA	1196	179	24	25	46	117	161	196	189	175	64	2
DVOSOBNA	2634	337	34	54	123	434	517	316	333	283	141	4
TROSOBNA	2748	279	35	40	115	446	603	337	298	311	233	8
ŠTIRISOBNA	1480	135	14	23	67	172	282	173	215	217	159	5
PET IN VEČSOBNA	921	70	10	15	43	98	169	146	135	113	104	5
SKUPNA POVRŠINA (M2)	624633	64165	7626	9935	26353	81315	115677	83796	84767	81145	57838	2064
NASELJENA STANOVANJA												
ŠTEVILO	8714	924	114	149	393	1249	1729	1152	1150	1045	675	22
POVRŠINA (M2)	606590	58662	7466	9439	26133	79954	114412	82938	83689	78493	55877	1924
GOSPODINJSTVA	8844	938	117	150	408	1273	1758	1172	1163	1050	680	22
OSEBE	28716	2933	322	458	1137	3895	5469	3825	4045	3727	2470	71
STANOV. V DRUŽBENI LASTI	1935	128	13	9	100	335	344	306	376	241	70	1
POSEBNE SOBE	28	3	-	-	1	3	21	-	-	-	-	-
GARSONJERE IN ENOSOBNA	531	47	5	2	11	46	64	122	130	72	30	1
DVOSOBNA	787	56	6	5	22	148	132	118	176	100	19	-
TROSOBNA	485	17	2	1	32	125	115	64	53	56	17	-
ŠTIRISOBNA	84	5	-	1	29	11	12	2	9	11	3	-
PET IN VEČSOBNA	20	-	-	-	5	2	-	-	8	2	1	-
SKUPNA POVRŠINA (M2)	99965	6495	529	447	6194	18355	16373	14803	19596	12543	3817	16
NASELJENA STANOVANJA												
ŠTEVILO	1888	124	13	9	99	330	337	297	370	235	68	1
POVRŠINA (M2)	97655	6206	529	447	6134	18093	16064	14443	19343	12214	3739	16
GOSPODINJSTVA	1902	123	14	9	105	333	336	299	372	235	69	1
OSEBE	5700	367	34	30	274	973	930	886	1187	778	218	1
KOČEVJE												
STANOVANJA SKUPAJ	6421	950	191	143	192	928	1062	642	925	601	599	11
POSEBNE SOBE	26	14	3	1	-	2	5	1	-	-	-	-
GARSONJERE IN ENOSOBNA	1216	296	41	29	42	172	188	87	131	93	92	4
DVOSOBNA	2532	435	85	60	87	439	506	193	358	109	185	2
TROSOBNA	1804	160	47	34	41	238	272	250	283	253	176	4
ŠTIRISOBNA	581	30	10	16	16	60	55	74	99	105	101	1
PET IN VEČSOBNA	262	15	5	3	6	17	36	37	54	41	45	-
SKUPNA POVRŠINA (M2)	411563	50702	11629	8688	11539	53520	63027	45102	64875	46485	45379	730
NASELJENA STANOVANJA												
ŠTEVILO	6187	883	182	138	179	888	1034	633	912	590	582	10
POVRŠINA (M2)	398267	47000	11116	8421	10827	51098	61685	44608	64023	45744	44356	676
GOSPODINJSTVA	6292	894	186	140	186	900	1056	651	930	597	585	10
OSEBE	18482	2326	447	354	486	2377	3021	1991	3033	2025	1945	39

1) POD SKUPAJ JE VKLJUČENO ŠTEVILO STANOVANJ Z NEZNANIM LETOM ZGRADITVE.
1) THE TOTAL INCLUDES THE NUMBER OF DWELLINGS WHERE THE YEAR OF CONSTRUCTION IS UNKNOWN.
2) POD SKUPAJ JE VKLJUČENO ŠTEVILO STANOVANJ Z NEZNANIM ŠTEVILOM SOB.
2) THE TOTAL INCLUDES THE NUMBER OF DWELLINGS WHERE THE NUMBER OF ROOMS IS UNKNOWN.

4.6. STANOVANJA PO ŠTEVILU SOB, NASELJENOSTI, LASTNIŠTVU IN LETU ZGRADITVE (nadaljevanje)
4.6. *CONVENTIONAL DWELLINGS BY NUMBER OF ROOMS, OCCUPATION, OWNERSHIP AND YEAR OF CONSTRUCTION (continued)*

	SKUPAJ 1) *TOTAL 1)*	DO 1900 *UP TO 1900*	1901-1918	1919-1930	1931-1945	1946-1960	1961-1970	1971-1975	1976-1980	1981-1985	1986-1990	I-III 1991
STANOV. V DRUŽBENI LASTI	2534	505	40	34	47	422	563	167	396	124	160	1
POSEBNE SOBE	15	8	1	1	-	1	3	1	-	-	-	-
GARSONJERE IN ENOSOBNA	817	221	15	14	23	105	149	60	83	63	53	1
DVOSOBNA	1305	223	21	11	18	222	339	73	256	19	91	-
TROSOBNA	353	48	3	7	5	83	69	30	46	37	14	-
ŠTIRISOBNA	35	4	-	1	-	9	3	1	11	4	-	-
PET IN VEČSOBNA	9	1	-	-	1	2	-	2	-	1	2	-
SKUPNA POVRŠINA (M2)	127773	24295	1919	1803	2505	21082	27250	8116	22180	6408	8468	40
NASELJENA STANOVANJA												
ŠTEVILO	2478	492	39	34	47	415	544	164	391	121	158	1
POVRŠINA (M2)	125107	23686	1869	1803	2505	20610	26438	8004	21959	6215	8388	40
GOSPODINJSTVA	2490	497	39	36	47	414	549	165	392	122	156	1
OSEBE	7223	1353	110	89	141	1166	1540	454	1266	397	494	2
KOPER - CAPODISTRIA												
STANOVANJA SKUPAJ	16147	3050	289	339	181	1392	2826	2467	2048	1760	1628	67
POSEBNE SOBE	62	29	-	3	3	9	14	-	2	2	-	-
GARSONJERE IN ENOSOBNA	1845	460	26	34	17	211	295	216	234	207	121	3
DVOSOBNA	4619	1098	116	111	45	503	842	594	454	418	399	9
TROSOBNA	5471	950	79	91	59	439	1042	935	764	545	516	21
ŠTIRISOBNA	2609	327	47	66	32	159	436	474	354	332	348	20
PET IN VEČSOBNA	1534	186	21	34	22	71	195	248	239	256	243	14
SKUPNA POVRŠINA (M2)	1141153	194245	20416	22739	13059	86518	184706	179872	152598	139642	134490	6131
NASELJENA STANOVANJA												
ŠTEVILO	15445	2762	272	315	174	1343	2745	2416	1997	1734	1554	49
POVRŠINA (M2)	1096639	177010	19393	21233	12541	83366	180113	176617	149765	137517	129666	3996
GOSPODINJSTVA	15581	2805	279	321	174	1360	2757	2442	2016	1737	1555	51
OSEBE	45477	7469	738	825	490	3590	7626	7399	6354	5490	5127	148
STANOV. V DRUŽBENI LASTI	6408	1277	62	37	30	690	1304	980	906	626	477	1
POSEBNE SOBE	27	12	-	-	-	3	11	-	-	1	-	-
GARSONJERE IN ENOSOBNA	1099	208	6	3	3	163	236	151	149	125	49	-
DVOSOBNA	2341	474	33	17	13	264	505	335	268	218	207	1
TROSOBNA	2422	429	16	9	9	213	475	416	437	230	182	-
ŠTIRISOBNA	423	112	6	7	4	43	69	68	46	40	28	-
PET IN VEČSOBNA	94	42	1	1	1	4	8	10	5	12	10	-
SKUPNA POVRŠINA (M2)	375213	77466	3851	2303	1577	38575	68393	58887	54661	38666	29900	56
NASELJENA STANOVANJA												
ŠTEVILO	6224	1211	58	34	30	674	1264	964	888	619	465	1
POVRŠINA (M2)	364666	73764	3603	2149	1577	37800	66305	57955	53604	38034	29101	56
GOSPODINJSTVA	6250	1231	59	34	30	677	1259	969	899	620	455	1
OSEBE	18110	3335	162	91	88	1747	3359	2938	2812	1949	1590	3
KRANJ												
STANOVANJA SKUPAJ	23712	2218	225	585	1624	3276	4857	3006	2818	2758	2071	82
POSEBNE SOBE	163	35	3	6	7	9	77	17	3	1	4	-
GARSONJERE IN ENOSOBNA	3142	389	34	74	150	348	425	423	457	474	349	2
DVOSOBNA	6958	737	69	191	503	1184	1528	769	752	649	509	13
TROSOBNA	6745	561	55	146	450	1056	1495	809	752	763	566	27
ŠTIRISOBNA	3928	282	35	97	318	393	769	589	507	512	371	23
PET IN VEČSOBNA	2771	213	29	70	195	285	563	399	346	359	272	17
SKUPNA POVRŠINA (M2)	1689969	145145	14928	40383	116326	216503	330663	217617	209728	212257	163301	8339
NASELJENA STANOVANJA												
ŠTEVILO	22993	1999	213	551	1580	3213	4801	2960	2772	2698	2000	56
POVRŠINA (M2)	1643110	131410	14234	38231	113637	213233	327630	215108	206684	208403	157389	5835
GOSPODINJSTVA	23319	2006	216	564	1627	3285	4893	3001	2800	2708	2013	56
OSEBE	72109	5892	683	1523	4504	9203	14750	9415	9175	9448	6875	204
STANOV. V DRUŽBENI LASTI	7643	414	22	68	256	1201	1661	971	1118	1170	724	1
POSEBNE SOBE	99	10	2	-	1	6	61	15	2	-	1	-
GARSONJERE IN ENOSOBNA	1918	111	2	16	25	233	250	284	353	378	260	-
DVOSOBNA	3051	164	7	34	99	482	694	367	475	416	306	-
TROSOBNA	2004	94	10	12	53	422	577	196	220	283	123	-
ŠTIRISOBNA	497	21	1	6	70	46	72	92	64	89	28	-
PET IN VEČSOBNA	74	14	-	-	8	12	7	17	4	4	6	1
SKUPNA POVRŠINA (M2)	419629	22139	1207	4031	17645	64930	85843	50606	61172	67851	41645	83
NASELJENA STANOVANJA												
ŠTEVILO	7497	394	22	66	249	1178	1650	953	1100	1138	713	1
POVRŠINA (M2)	412429	20934	1207	3969	17237	64292	85407	49746	60122	66308	41094	83
GOSPODINJSTVA	7517	395	22	66	249	1187	1659	959	1098	1134	715	1
OSEBE	21611	1142	63	189	718	3145	4405	2630	3232	3719	2297	3

1) POD SKUPAJ JE VKLJUČENO ŠTEVILO STANOVANJ Z NEZNANIM LETOM ZGRADITVE.
1) THE TOTAL INCLUDES THE NUMBER OF DWELLINGS WHERE THE YEAR OF CONSTRUCTION IS UNKNOWN.
2) POD SKUPAJ JE VKLJUČENO ŠTEVILO STANOVANJ Z NEZNANIM ŠTEVILOM SOB.
2) THE TOTAL INCLUDES THE NUMBER OF DWELLINGS WHERE THE NUMBER OF ROOMS IS UNKNOWN.

4.6. STANOVANJA PO ŠTEVILU SOB, NASELJENOSTI, LASTNIŠTVU IN LETU ZGRADITVE (nadaljevanje)

4.6. *CONVENTIONAL DWELLINGS BY NUMBER OF ROOMS, OCCUPATION, OWNERSHIP AND YEAR OF CONSTRUCTION (continued)*

	SKUPAJ 1) *TOTAL 1)*	DO 1900 *UP TO 1900*	1901-1918	1919-1930	1931-1945	1946-1960	1961-1970	1971-1975	1976-1980	1981-1985	1986-1990	I-III 1991
KRŠKO												
STANOVANJA SKUPAJ	9066	1099	232	287	348	1274	1294	917	1305	1087	846	31
POSEBNE SOBE	81	23	6	1	6	6	-	1	1	5	1	-
GARSONJERE IN ENOSOBNA	1558	312	40	95	86	203	134	115	212	161	111	3
DVOSOBNA	3616	506	116	142	153	641	560	276	444	381	262	8
TROSOBNA	2599	177	58	39	76	322	400	332	441	369	298	14
ŠTIRISOBNA	842	54	9	5	17	77	133	129	139	135	115	6
PET IN VEČSOBNA	365	26	3	4	9	25	67	64	67	36	59	-
SKUPNA POVRŠINA (M2)	580364	57734	12731	14353	18889	76130	84323	66442	90076	74998	63221	2424
NASELJENA STANOVANJA												
ŠTEVILO	8631	957	227	267	329	1241	1281	901	1277	1048	796	29
POVRŠINA (M2)	556955	50650	12536	13558	17816	74445	83704	65511	88534	72667	59397	2337
GOSPODINJSTVA	8742	966	231	268	335	1256	1307	918	1291	1059	801	31
OSEBE	28398	2749	725	751	929	3677	4224	3072	4604	3745	2893	105
STANOV. V DRUŽBENI LASTI	2136	99	11	97	39	345	263	188	489	434	142	0
POSEBNE SOBE	6	2	1	-	1	1	-	-	-	1	-	-
GARSONJERE IN ENOSOBNA	635	47	3	52	22	64	45	75	150	121	44	-
DVOSOBNA	947	37	5	38	7	159	123	65	230	210	57	-
TROSOBNA	473	9	2	6	9	110	86	36	108	86	20	-
ŠTIRISOBNA	51	2	-	1	-	11	9	9	1	16	2	-
PET IN VEČSOBNA	24	2	-	-	-	-	-	3	-	-	19	-
SKUPNA POVRŠINA (M2)	117036	5136	528	4409	1822	20681	13760	10091	27215	23264	8594	-
NASELJENA STANOVANJA												
ŠTEVILO	2055	88	10	86	31	336	259	182	479	421	134	-
POVRŠINA (M2)	112842	4342	498	4008	1506	20252	13578	9799	26767	22662	7894	-
GOSPODINJSTVA	2061	88	10	87	31	336	262	182	482	420	134	-
OSEBE	6013	260	30	184	68	957	749	512	1531	1296	358	-
LAŠKO												
STANOVANJA SKUPAJ	6358	1671	100	147	239	755	987	568	725	685	428	12
POSEBNE SOBE	47	33	1	2	1	3	2	-	4	-	1	-
GARSONJERE IN ENOSOBNA	1188	479	28	38	40	156	114	59	90	119	56	1
DVOSOBNA	2412	723	37	69	114	323	371	187	218	237	118	2
TROSOBNA	1859	328	25	26	52	199	354	211	285	200	161	7
ŠTIRISOBNA	584	73	3	11	21	58	93	73	83	94	66	2
PET IN VEČSOBNA	267	34	6	1	11	16	53	38	45	35	26	-
SKUPNA POVRŠINA (M2)	404540	91256	5967	8230	13943	45588	63724	40624	50999	47789	32837	952
NASELJENA STANOVANJA												
ŠTEVILO	6039	1466	95	140	227	735	964	559	712	674	418	12
POVRŠINA (M2)	387720	80815	5699	7819	13296	44580	62333	40127	50343	47130	32195	952
GOSPODINJSTVA	6128	1488	97	142	232	746	975	574	723	679	422	12
OSEBE	18995	4291	277	367	618	2134	2940	1907	2401	2422	1465	40
STANOV. V DRUŽBENI LASTI	1459	279	6	34	18	243	234	88	220	272	61	0
POSEBNE SOBE	8	7	-	1	-	-	-	-	-	-	-	-
GARSONJERE IN ENOSOBNA	433	123	3	16	6	66	46	23	43	83	22	-
DVOSOBNA	636	102	2	14	6	106	90	40	97	151	26	-
TROSOBNA	349	38	1	2	5	65	96	22	75	37	8	-
ŠTIRISOBNA	22	4	-	1	1	4	-	2	4	1	5	-
PET IN VEČSOBNA	10	4	-	-	-	2	2	1	1	-	-	-
SKUPNA POVRŠINA (M2)	75616	13939	345	1551	932	13708	11455	4905	11494	13809	3328	-
NASELJENA STANOVANJA												
ŠTEVILO	1427	263	6	32	18	238	232	87	218	268	61	-
POVRŠINA (M2)	73919	12983	345	1465	932	13458	11341	4868	11412	13637	3328	-
GOSPODINJSTVA	1439	267	6	33	19	239	232	88	220	269	61	-
OSEBE	3963	673	12	80	45	690	571	262	615	829	177	-
LENART												
STANOVANJA SKUPAJ	4802	1433	138	94	125	315	515	413	587	515	498	29
POSEBNE SOBE	45	34	1	3	1	1	-	-	2	2	-	-
GARSONJERE IN ENOSOBNA	654	312	18	13	17	28	60	40	71	37	44	2
DVOSOBNA	1663	532	65	35	57	131	183	138	188	146	126	8
TROSOBNA	1584	395	37	32	40	119	185	145	196	188	191	12
ŠTIRISOBNA	557	119	10	4	8	18	61	53	79	87	91	5
PET IN VEČSOBNA	297	39	7	7	2	18	26	37	51	55	46	2
SKUPNA POVRŠINA (M2)	347252	96104	9623	6500	8038	21430	35886	29677	43407	41699	41608	2307
NASELJENA STANOVANJA												
ŠTEVILO	4596	1327	133	90	124	308	503	411	581	504	458	23
POVRŠINA (M2)	333724	90085	9395	6325	7988	21019	35042	29532	42952	40770	38164	1788
GOSPODINJSTVA	4635	1339	134	92	126	309	508	416	584	508	460	23
OSEBE	17181	4500	453	353	462	1126	1969	1663	2232	1981	1821	86

1) POD SKUPAJ JE VKLJUČENO ŠTEVILO STANOVANJ Z NEZNANIM LETOM ZGRADITVE.
1) THE TOTAL INCLUDES THE NUMBER OF DWELLINGS WHERE THE YEAR OF CONSTRUCTION IS UNKNOWN.
2) POD SKUPAJ JE VKLJUČENO ŠTEVILO STANOVANJ Z NEZNANIM ŠTEVILOM SOB.
2) THE TOTAL INCLUDES THE NUMBER OF DWELLINGS WHERE THE NUMBER OF ROOMS IS UNKNOWN.

4.6. STANOVANJA PO ŠTEVILU SOB, NASELJENOSTI, LASTNIŠTVU IN LETU ZGRADITVE (nadaljevanje)

4.6. *CONVENTIONAL DWELLINGS BY NUMBER OF ROOMS, OCCUPATION, OWNERSHIP AND YEAR OF CONSTRUCTION (continued)*

	SKUPAJ 1) *TOTAL 1)*	DO 1900 *UP TO 1900*	1901-1918	1919-1930	1931-1945	1946-1960	1961-1970	1971-1975	1976-1980	1981-1985	1986-1990	I-III 1991
STANOV. V DRUŽBENI LASTI	528	89	7	1	13	50	98	64	117	51	36	0
POSEBNE SOBE	3	3	-	-	-	-	-	-	-	-	-	-
GARSONJERE IN ENOSOBNA	181	50	1	-	6	2	32	22	44	11	12	-
DVOSOBNA	236	26	4	-	5	20	45	31	53	31	20	-
TROSOBNA	88	3	1	1	2	27	16	10	18	7	3	-
ŠTIRISOBNA	15	4	1	-	-	1	5	1	2	1	-	-
PET IN VEČSOBNA	4	2	-	-	-	-	-	-	-	1	1	-
SKUPNA POVRŠINA (M2)	27122	3856	435	56	624	3127	5147	3107	6015	2787	1889	-
NASELJENA STANOVANJA												
ŠTEVILO	521	85	7	1	13	50	98	64	117	49	35	-
POVRŠINA (M2)	26680	3636	435	56	624	3127	5147	3107	6015	2645	1809	-
GOSPODINJSTVA	522	86	7	1	13	50	98	64	117	49	35	-
OSEBE	1628	257	23	5	52	160	292	197	380	159	97	-
LENDAVA - LENDVA												
STANOVANJA SKUPAJ	7933	474	372	446	485	1207	1327	902	1110	846	659	8
POSEBNE SOBE	46	6	5	5	2	6	6	7	2	-	1	-
GARSONJERE IN ENOSOBNA	1096	134	125	124	128	213	104	50	72	63	52	1
DVOSOBNA	2847	203	170	203	228	643	599	223	249	139	144	2
TROSOBNA	1958	83	54	83	99	246	337	256	339	248	200	2
ŠTIRISOBNA	1136	28	11	23	23	69	184	195	216	226	157	-
PET IN VEČSOBNA	849	20	7	8	5	29	97	171	232	170	105	3
SKUPNA POVRŠINA (M2)	625894	29029	20747	26204	28436	77615	100139	86419	105474	84090	61593	803
NASELJENA STANOVANJA												
ŠTEVILO	7574	367	342	404	460	1164	1310	896	1097	835	641	8
POVRŠINA (M2)	604333	22448	19355	24183	27228	75351	99255	85729	104757	82944	59680	803
GOSPODINJSTVA	7748	376	349	412	469	1195	1346	920	1116	856	649	10
OSEBE	26092	959	905	1109	1323	3532	4655	3595	4305	3240	2336	34
STANOV. V DRUŽBENI LASTI	910	50	9	6	4	187	182	69	238	79	84	0
POSEBNE SOBE	13	-	2	-	-	1	3	6	1	-	-	-
GARSONJERE IN ENOSOBNA	209	14	1	4	-	68	23	18	33	28	20	-
DVOSOBNA	519	23	5	1	2	92	135	43	117	41	59	-
TROSOBNA	157	12	1	-	1	25	20	2	87	5	3	-
ŠTIRISOBNA	9	1	-	1	-	-	1	-	-	5	1	-
PET IN VEČSOBNA	3	-	-	-	1	1	-	-	-	-	1	-
SKUPNA POVRŠINA (M2)	50719	3005	575	336	274	10250	9375	3156	14925	4185	4494	-
NASELJENA STANOVANJA												
ŠTEVILO	881	47	8	4	3	180	176	69	233	78	81	-
POVRŠINA (M2)	49214	2690	503	238	218	9971	9077	3156	14711	4153	4353	-
GOSPODINJSTVA	885	47	8	4	3	181	177	70	234	78	81	-
OSEBE	2550	148	18	4	9	439	498	207	764	212	242	-
LITIJA												
STANOVANJA SKUPAJ	5954	1047	150	253	206	669	848	715	696	710	499	25
POSEBNE SOBE	29	14	-	3	-	1	1	1	-	1	-	-
GARSONJERE IN ENOSOBNA	1093	232	32	96	38	113	136	122	126	104	52	6
DVOSOBNA	2133	445	66	96	78	293	287	253	212	235	120	3
TROSOBNA	1866	268	39	46	53	189	301	240	246	242	200	8
ŠTIRISOBNA	595	68	8	11	22	52	87	62	78	97	93	6
PET IN VEČSOBNA	238	20	5	1	15	21	36	37	34	31	34	2
SKUPNA POVRŠINA (M2)	385105	60570	9174	13878	13155	41043	53887	46861	48515	49377	39136	2003
NASELJENA STANOVANJA												
ŠTEVILO	5740	957	149	249	201	654	836	699	679	698	485	20
POVRŠINA (M2)	373290	55739	9064	13682	12807	40420	53357	46164	47599	48725	38159	1441
GOSPODINJSTVA	5824	971	151	254	205	664	859	709	683	707	486	20
OSEBE	18629	2947	442	736	560	2005	2639	2298	2308	2503	1777	69
STANOV. V DRUŽBENI LASTI	1566	137	33	126	10	170	285	298	210	225	51	2
POSEBNE SOBE	10	4	-	3	-	-	1	-	-	-	-	-
GARSONJERE IN ENOSOBNA	545	47	11	69	3	43	98	87	90	69	19	2
DVOSOBNA	690	57	20	48	5	73	87	146	94	124	29	-
TROSOBNA	300	21	2	6	1	47	98	63	24	32	3	-
ŠTIRISOBNA	20	8	-	-	1	7	1	2	1	-	-	-
PET IN VEČSOBNA	1	-	-	-	-	-	-	-	1	-	-	-
SKUPNA POVRŠINA (M2)	78578	6787	1513	5695	443	8681	13483	15782	10682	12080	2541	70
NASELJENA STANOVANJA												
ŠTEVILO	1540	134	33	125	10	167	280	291	208	223	49	2
POVRŠINA (M2)	77551	6668	1513	5675	443	8630	13266	15496	10615	11972	2442	70
GOSPODINJSTVA	1557	136	33	129	10	167	288	292	207	225	50	2
OSEBE	4470	362	85	362	23	469	747	870	608	734	152	4

1) POD SKUPAJ JE VKLJUČENO ŠTEVILO STANOVANJ Z NEZNANIM LETOM ZGRADITVE.
1) THE TOTAL INCLUDES THE NUMBER OF DWELLINGS WHERE THE YEAR OF CONSTRUCTION IS UNKNOWN.
2) POD SKUPAJ JE VKLJUČENO ŠTEVILO STANOVANJ Z NEZNANIM ŠTEVILOM SOB.
2) THE TOTAL INCLUDES THE NUMBER OF DWELLINGS WHERE THE NUMBER OF ROOMS IS UNKNOWN.

4.6. STANOVANJA PO ŠTEVILU SOB, NASELJENOSTI, LASTNIŠTVU IN LETU ZGRADITVE (nadaljevanje)

4.6. *CONVENTIONAL DWELLINGS BY NUMBER OF ROOMS, OCCUPATION, OWNERSHIP AND YEAR OF CONSTRUCTION (continued)*

	SKUPAJ 1) *TOTAL 1)*	DO 1900 *UP TO 1900*	1901-1918	1919-1930	1931-1945	1946-1960	1961-1970	1971-1975	1976-1980	1981-1985	1986-1990	I-III 1991
LJUBLJANA BEŽIGRAD												
STANOVANJA SKUPAJ	22073	604	165	654	1441	2857	5038	3068	4302	1587	2119	43
POSEBNE SOBE	140	31	1	3	12	19	12	3	-	1	-	-
GARSONJERE IN ENOSOBNA	4539	143	31	130	263	319	998	844	824	435	518	7
DVOSOBNA	7956	224	61	261	544	1485	1758	856	1651	266	774	14
TROSOBNA	6240	138	46	166	410	703	1460	848	1331	568	533	8
ŠTIRISOBNA	2204	45	14	60	138	241	527	343	368	235	210	12
PET IN VEČSOBNA	990	22	12	34	74	90	282	172	128	82	84	2
SKUPNA POVRŠINA (M2)	1380197	34044	10281	42746	98521	171157	308328	193190	262553	109705	137148	3484
NASELJENA STANOVANJA												
ŠTEVILO	21176	544	158	645	1402	2835	4885	2964	4160	1479	1890	41
POVRŠINA (M2)	1334084	30972	9975	42155	95958	169921	301675	188172	255763	104819	123727	3274
GOSPODINJSTVA	21348	553	164	653	1421	2900	4982	2972	4154	1489	1848	41
OSEBE	58475	1489	444	1642	3672	7509	13189	8134	12053	4459	5358	112
STANOV. V DRUŽBENI LASTI	9561	194	48	250	566	1711	1999	1101	2296	459	830	11
POSEBNE SOBE	101	17	1	2	3	18	5	-	-	-	-	-
GARSONJERE IN ENOSOBNA	2339	71	16	94	155	219	511	361	486	174	234	1
DVOSOBNA	4131	76	19	107	228	1040	784	396	972	101	382	9
TROSOBNA	2502	26	9	40	145	406	581	261	700	146	182	-
ŠTIRISOBNA	430	4	3	5	28	25	108	76	115	36	29	1
PET IN VEČSOBNA	57	-	-	2	7	3	9	7	23	2	3	-
SKUPNA POVRŠINA (M2)	525496	8768	2513	13877	36219	91521	106400	60136	128630	26669	47167	624
NASELJENA STANOVANJA												
ŠTEVILO	9336	189	45	249	559	1698	1953	1081	2240	449	767	11
POVRŠINA (M2)	514308	8555	2412	13805	35790	90877	104543	59021	125987	26338	43414	624
GOSPODINJSTVA	9402	191	46	252	567	1725	1965	1078	2261	455	756	11
OSEBE	25761	480	129	654	1513	4461	5041	2861	6642	1390	2328	33
LJUBLJANA CENTER												
STANOVANJA SKUPAJ	11419	3717	694	708	1100	1235	2660	230	324	190	455	9
POSEBNE SOBE	146	74	1	-	4	9	56	1	1	-	-	-
GARSONJERE IN ENOSOBNA	2444	919	105	144	186	234	528	50	61	28	173	1
DVOSOBNA	3838	1353	168	241	310	407	980	39	79	73	149	4
TROSOBNA	3526	903	260	193	439	480	893	72	131	47	72	3
ŠTIRISOBNA	1070	311	107	87	118	82	165	55	47	36	52	-
PET IN VEČSOBNA	394	156	53	43	43	23	38	13	5	6	9	1
SKUPNA POVRŠINA (M2)	742260	240744	56291	54202	86774	72962	145442	16836	21428	13545	27083	540
NASELJENA STANOVANJA												
ŠTEVILO	11097	3614	680	697	1076	1222	2597	205	311	189	408	8
POVRŠINA (M2)	725079	235309	55194	53545	85227	72444	142766	15811	20885	13513	24327	473
GOSPODINJSTVA	11202	3683	699	716	1088	1224	2598	193	311	186	404	8
OSEBE	27922	9401	1783	1866	2815	2962	6163	479	807	513	936	17
STANOV. V DRUŽBENI LASTI	7721	2419	451	512	713	1043	1861	70	207	105	285	6
POSEBNE SOBE	122	59	1	-	4	6	51	1	-	-	-	-
GARSONJERE IN ENOSOBNA	1770	659	82	128	139	204	357	5	38	22	125	1
DVOSOBNA	2684	909	119	178	196	358	712	13	42	37	99	3
TROSOBNA	2322	557	158	129	283	395	600	25	93	27	39	2
ŠTIRISOBNA	649	173	63	58	75	69	113	25	33	16	20	-
PET IN VEČSOBNA	174	62	28	19	16	11	28	1	1	3	2	-
SKUPNA POVRŠINA (M2)	485550	150612	35315	37930	55342	61021	99859	5749	13866	7105	15195	357
NASELJENA STANOVANJA												
ŠTEVILO	7614	2372	448	509	709	1035	1844	70	203	105	268	6
POVRŠINA (M2)	480104	148298	35078	37768	55113	60714	99228	5749	13742	7105	14233	357
GOSPODINJSTVA	7728	2431	467	520	716	1039	1854	70	207	103	268	6
OSEBE	19840	6391	1242	1383	1943	2555	4606	179	568	271	612	13
LJUBLJANA MOSTE-POLJE												
STANOVANJA SKUPAJ	25021	1313	443	628	1070	1777	5350	4246	3756	3996	2244	33
POSEBNE SOBE	146	43	12	13	8	9	25	5	14	7	3	-
GARSONJERE IN ENOSOBNA	5592	382	92	101	158	263	1244	1043	1020	805	427	5
DVOSOBNA	8699	500	167	249	441	679	1916	1431	1650	1141	470	7
TROSOBNA	6717	249	111	171	273	558	1487	1098	610	1273	841	11
ŠTIRISOBNA	2970	105	41	64	137	189	463	519	321	685	426	6
PET IN VEČSOBNA	895	33	20	30	53	79	215	150	141	85	76	4
SKUPNA POVRŠINA (M2)	1518293	70441	27171	38162	68245	112012	303365	260729	224925	251237	149936	2730
NASELJENA STANOVANJA												
ŠTEVILO	24181	1218	416	605	1035	1760	5246	4160	3634	3846	2083	27
POVRŠINA (M2)	1474646	65061	25564	36839	66357	110962	299308	257141	219126	243754	139978	2154
GOSPODINJSTVA	24485	1233	426	610	1062	1816	5319	4243	3663	3853	2082	27
OSEBE	71870	3330	1133	1620	2864	5080	14478	12755	11261	12090	6769	87

1) POD SKUPAJ JE VKLJUČENO ŠTEVILO STANOVANJ Z NEZNANIM LETOM ZGRADITVE.
1) THE TOTAL INCLUDES THE NUMBER OF DWELLINGS WHERE THE YEAR OF CONSTRUCTION IS UNKNOWN.
2) POD SKUPAJ JE VKLJUČENO ŠTEVILO STANOVANJ Z NEZNANIM ŠTEVILOM SOB.
2) THE TOTAL INCLUDES THE NUMBER OF DWELLINGS WHERE THE NUMBER OF ROOMS IS UNKNOWN.

4.6. STANOVANJA PO ŠTEVILU SOB, NASELJENOSTI, LASTNIŠTVU IN LETU ZGRADITVE (nadaljevanje)

4.6. *CONVENTIONAL DWELLINGS BY NUMBER OF ROOMS, OCCUPATION, OWNERSHIP AND YEAR OF CONSTRUCTION (continued)*

	SKUPAJ 1) *TOTAL 1)*	DO 1900 *UP TO 1900*	1901-1918	1919-1930	1931-1945	1946-1960	1961-1970	1971-1975	1976-1980	1981-1985	1986-1990	I-III 1991
STANOV. V DRUŽBENI LASTI	10449	316	108	56	90	533	2324	2288	2124	1623	944	4
POSEBNE SOBE	43	13	3	3	1	5	13	-	-	2	1	-
GARSONJERE IN ENOSOBNA	3200	141	46	13	32	142	702	669	691	458	282	2
DVOSOBNA	4229	119	43	28	28	173	913	900	1161	597	256	1
TROSOBNA	2488	35	8	10	23	197	645	569	230	455	310	1
ŠTIRISOBNA	452	4	7	2	4	14	42	144	39	106	90	-
PET IN VEČSOBNA	37	4	1	-	2	2	9	6	3	5	5	-
SKUPNA POVRŠINA (M2)	548664	13959	5080	2434	4620	28494	113073	125793	111366	89275	52846	168
NASELJENA STANOVANJA												
ŠTEVILO	10262	311	103	55	86	531	2298	2259	2092	1581	905	4
POVRŠINA (M2)	539453	13759	4828	2384	4366	28391	112044	124693	109541	87136	50655	168
GOSPODINJSTVA	10397	314	106	56	87	542	2320	2325	2112	1594	902	4
OSEBE	30242	833	279	160	249	1484	5916	6824	6401	5028	2951	13
LJUBLJANA ŠIŠKA												
STANOVANJA SKUPAJ	30228	1909	348	706	1597	3855	8513	5224	3668	2877	1275	47
POSEBNE SOBE	160	48	2	17	10	12	57	4	3	-	3	1
GARSONJERE IN ENOSOBNA	5408	536	63	105	296	321	1642	1223	551	448	166	3
DVOSOBNA	10192	712	142	278	625	1471	3098	1495	1148	833	305	14
TROSOBNA	8891	390	83	177	436	1361	2464	1435	1155	907	417	17
ŠTIRISOBNA	3574	152	41	80	147	431	814	624	538	481	238	5
PET IN VEČSOBNA	2001	71	17	49	83	258	437	443	273	208	146	7
SKUPNA POVRŠINA (M2)	1955853	104278	21969	45305	104005	252859	501842	341098	260211	201353	106637	4050
NASELJENA STANOVANJA												
ŠTEVILO	29313	1812	339	677	1549	3819	8245	5039	3571	2810	1237	37
POVRŠINA (M2)	1910742	98237	21269	43671	101412	250530	491445	333747	255357	197843	103823	3146
GOSPODINJSTVA	29656	1835	354	684	1589	3924	8296	5054	3632	2820	1248	36
OSEBE	83037	4675	899	1822	4148	10847	21906	14144	11064	8862	4049	124
STANOV. V DRUŽBENI LASTI	10836	679	80	111	493	2039	2602	1951	1521	987	300	2
POSEBNE SOBE	65	25	1	3	2	7	24	-	1	-	-	-
GARSONJERE IN ENOSOBNA	2458	248	29	32	164	185	595	495	358	250	73	-
DVOSOBNA	4366	263	37	54	196	864	1119	648	598	409	147	-
TROSOBNA	3208	113	11	17	108	790	760	624	449	256	69	2
ŠTIRISOBNA	585	27	2	5	19	140	98	105	110	68	11	-
PET IN VEČSOBNA	154	3	-	-	4	53	6	79	5	4	-	-
SKUPNA POVRŠINA (M2)	594748	32209	3966	5446	28411	122595	131360	109418	86367	53598	18293	136
NASELJENA STANOVANJA												
ŠTEVILO	10686	670	80	106	488	2020	2551	1925	1504	978	296	2
POVRŠINA (M2)	587749	31563	3966	5243	28135	121487	129353	108374	85560	53206	18046	136
GOSPODINJSTVA	10808	684	83	106	496	2063	2576	1933	1517	983	297	2
OSEBE	29892	1722	201	306	1331	5637	6479	5390	4558	3049	1018	7
LJUBLJANA VIČ-RUDNIK												
STANOVANJA SKUPAJ	27703	2928	608	1257	1504	2647	6181	3398	2914	3315	2238	100
POSEBNE SOBE	236	75	12	9	9	30	29	13	12	22	17	-
GARSONJERE IN ENOSOBNA	4211	730	99	204	204	418	763	425	359	536	292	6
DVOSOBNA	8225	1069	187	451	556	1006	2064	902	642	663	514	20
TROSOBNA	7975	625	163	336	446	713	1911	992	872	1102	609	40
ŠTIRISOBNA	4204	275	89	159	206	296	858	528	582	632	482	26
PET IN VEČSOBNA	2849	154	58	98	83	182	555	538	447	360	324	8
SKUPNA POVRŠINA (M2)	1939704	164779	40791	84321	102560	169930	417205	257739	226861	246758	183100	8487
NASELJENA STANOVANJA												
ŠTEVILO	26655	2656	590	1227	1458	2592	6023	3324	2874	3217	2107	73
POVRŠINA (M2)	1874557	147771	39596	82475	99717	166733	409104	253726	224401	241412	173944	5919
GOSPODINJSTVA	26897	2671	591	1239	1468	2632	6076	3364	2913	3227	2118	72
OSEBE	80431	7318	1557	3157	3920	7356	17513	10880	9677	10400	6940	226
STANOV. V DRUŽBENI LASTI	5632	627	73	182	127	638	1621	644	544	759	327	10
POSEBNE SOBE	53	16	5	2	-	10	18	-	2	-	-	-
GARSONJERE IN ENOSOBNA	1683	237	19	75	35	257	384	158	153	231	106	2
DVOSOBNA	2326	259	26	58	46	242	670	308	247	266	167	2
TROSOBNA	1204	82	16	35	38	95	412	159	99	211	39	4
ŠTIRISOBNA	287	24	4	6	6	30	115	12	34	39	11	2
PET IN VEČSOBNA	79	9	3	6	2	4	22	7	9	12	4	-
SKUPNA POVRŠINA (M2)	289689	29513	3917	10056	7562	29519	83045	33704	28702	41464	17675	671
NASELJENA STANOVANJA												
ŠTEVILO	5450	602	73	176	123	631	1562	630	537	742	295	7
POVRŠINA (M2)	280138	28131	3917	9600	7312	29160	80495	33075	28257	40656	15794	375
GOSPODINJSTVA	5459	603	74	179	124	632	1563	638	532	740	294	7
OSEBE	14743	1647	202	462	335	1573	3926	1852	1508	2153	898	24

1) POD SKUPAJ JE VKLJUČENO ŠTEVILO STANOVANJ Z NEZNANIM LETOM ZGRADITVE.
1) THE TOTAL INCLUDES THE NUMBER OF DWELLINGS WHERE THE YEAR OF CONSTRUCTION IS UNKNOWN.
2) POD SKUPAJ JE VKLJUČENO ŠTEVILO STANOVANJ Z NEZNANIM ŠTEVILOM SOB.
2) THE TOTAL INCLUDES THE NUMBER OF DWELLINGS WHERE THE NUMBER OF ROOMS IS UNKNOWN.

4.6. STANOVANJA PO ŠTEVILU SOB, NASELJENOSTI, LASTNIŠTVU IN LETU ZGRADITVE (nadaljevanje)

4.6. *CONVENTIONAL DWELLINGS BY NUMBER OF ROOMS, OCCUPATION, OWNERSHIP AND YEAR OF CONSTRUCTION (continued)*

	SKUPAJ 1) *TOTAL 1)*	DO 1900 *UP TO 1900*	1901-1918	1919-1930	1931-1945	1946-1960	1961-1970	1971-1975	1976-1980	1981-1985	1986-1990	I-III 1991
LJUTOMER												
STANOVANJA SKUPAJ	5668	930	212	153	191	716	823	659	719	602	545	13
POSEBNE SOBE	37	23	1	1	-	3	1	2	3	1	1	1
GARSONJERE IN ENOSOBNA	764	248	32	18	26	95	89	70	65	43	61	-
DVOSOBNA	2071	380	80	77	90	339	342	221	179	167	154	4
TROSOBNA	1635	200	60	40	48	183	240	176	253	216	182	8
ŠTIRISOBNA	710	51	22	12	14	60	101	125	124	97	90	-
PET IN VEČSOBNA	448	27	17	5	13	36	49	64	95	78	57	-
SKUPNA POVRŠINA (M2)	417178	56449	16065	10257	12085	47301	57688	52168	58370	50825	46608	892
NASELJENA STANOVANJA												
ŠTEVILO	5372	842	198	141	180	694	794	652	698	586	500	10
POVRŠINA (M2)	397909	51745	15078	9643	11479	46054	56039	51727	56892	49720	42844	732
GOSPODINJSTVA	5442	857	201	145	181	706	805	663	704	587	506	10
OSEBE	18710	2556	634	465	555	2204	2798	2435	2691	2203	1862	33
STANOV. V DRUŽBENI LASTI	749	123	14	7	10	83	134	108	114	74	70	0
POSEBNE SOBE	6	6	-	-	-	-	-	-	-	-	-	-
GARSONJERE IN ENOSOBNA	220	43	5	2	6	21	32	37	28	16	28	-
DVOSOBNA	404	56	7	4	4	51	77	67	46	47	38	-
TROSOBNA	113	14	2	1	-	11	25	4	38	11	4	-
ŠTIRISOBNA	3	1	-	-	-	-	-	-	2	-	-	-
PET IN VEČSOBNA	3	3	-	-	-	-	-	-	-	-	-	-
SKUPNA POVRŠINA (M2)	39506	6170	614	304	450	4489	7035	5284	6373	4335	3680	-
NASELJENA STANOVANJA												
ŠTEVILO	734	117	14	7	9	83	132	108	112	72	68	-
POVRŠINA (M2)	38711	5873	614	304	400	4489	6937	5284	6262	4192	3584	-
GOSPODINJSTVA	734	118	14	7	9	83	132	108	112	71	68	-
OSEBE	2202	317	43	22	24	245	398	319	346	226	217	-
LOGATEC												
STANOVANJA SKUPAJ	3000	456	58	67	72	228	424	350	424	435	408	14
POSEBNE SOBE	6	4	-	-	1	-	-	-	-	-	-	-
GARSONJERE IN ENOSOBNA	388	84	7	11	9	15	25	37	68	55	68	1
DVOSOBNA	883	163	23	19	21	80	171	71	100	102	113	2
TROSOBNA	883	131	13	20	23	73	117	116	122	135	110	5
ŠTIRISOBNA	527	47	8	15	14	40	81	77	74	77	76	4
PET IN VEČSOBNA	313	27	7	2	4	20	30	49	60	66	41	2
SKUPNA POVRŠINA (M2)	223879	28910	4032	4703	4681	17224	30288	28148	32130	35526	31737	1425
NASELJENA STANOVANJA												
ŠTEVILO	2903	400	56	67	70	226	422	346	423	427	392	13
POVRŠINA (M2)	218494	25869	3927	4703	4586	17069	30207	27998	32030	35055	30778	1330
GOSPODINJSTVA	2938	401	57	73	70	232	431	350	428	428	392	13
OSEBE	9742	1143	195	188	214	708	1459	1239	1463	1512	1347	50
STANOV. V DRUŽBENI LASTI	482	33	1	2	6	23	75	60	133	81	59	0
GARSONJERE IN ENOSOBNA	152	10	-	-	1	4	7	23	59	26	19	-
DVOSOBNA	241	16	1	2	5	12	62	24	48	36	31	-
TROSOBNA	86	7	-	-	-	6	6	13	24	19	9	-
ŠTIRISOBNA	3	-	-	-	-	1	-	-	2	-	-	-
SKUPNA POVRŠINA (M2)	24019	1764	54	110	303	1326	3567	2898	6330	4044	3031	-
NASELJENA STANOVANJA												
ŠTEVILO	473	30	1	2	5	23	74	57	133	81	58	-
POVRŠINA (M2)	23670	1620	54	110	263	1326	3548	2790	6330	4044	2993	-
GOSPODINJSTVA	472	30	1	2	5	21	74	58	133	81	58	-
OSEBE	1317	91	1	5	10	68	220	146	351	234	156	-
MARIBOR												
STANOVANJA SKUPAJ	53424	6727	1481	1602	3407	6478	11507	6120	6440	4809	3737	82
POSEBNE SOBE	300	159	19	10	25	39	16	3	6	7	5	-
GARSONJERE IN ENOSOBNA	10728	2075	405	345	687	1179	2328	1182	791	801	658	6
DVOSOBNA	20142	2567	544	622	1184	3124	4737	1947	2249	1331	1438	22
TROSOBNA	13648	1300	304	367	877	1452	2755	1634	2045	1675	987	28
ŠTIRISOBNA	5546	413	143	161	418	454	1080	791	868	657	442	17
PET IN VEČSOBNA	3049	212	66	97	216	228	589	560	480	336	207	9
SKUPNA POVRŠINA (M2)	3367638	380927	93776	101936	226914	372993	671518	409756	449563	337055	254369	6756
NASELJENA STANOVANJA												
ŠTEVILO	52190	6333	1446	1562	3338	6383	11381	6029	6383	4731	3609	78
POVRŠINA (M2)	3293039	355634	91766	99622	223396	367641	665564	405828	445852	331584	245164	6445
GOSPODINJSTVA	53045	6450	1468	1587	3430	6509	11609	6131	6468	4744	3638	79
OSEBE	151123	17490	3922	4151	8843	17078	31440	18074	20662	15191	11510	235

1) POD SKUPAJ JE VKLJUČENO ŠTEVILO STANOVANJ Z NEZNANIM LETOM ZGRADITVE.
1) THE TOTAL INCLUDES THE NUMBER OF DWELLINGS WHERE THE YEAR OF CONSTRUCTION IS UNKNOWN.
2) POD SKUPAJ JE VKLJUČENO ŠTEVILO STANOVANJ Z NEZNANIM ŠTEVILOM SOB.
2) THE TOTAL INCLUDES THE NUMBER OF DWELLINGS WHERE THE NUMBER OF ROOMS IS UNKNOWN.

4.6. STANOVANJA PO ŠTEVILU SOB, NASELJENOSTI, LASTNIŠTVU IN LETU ZGRADITVE (nadaljevanje)

4.6. *CONVENTIONAL DWELLINGS BY NUMBER OF ROOMS, OCCUPATION, OWNERSHIP AND YEAR OF CONSTRUCTION (continued)*

	SKUPAJ 1) *TOTAL 1)*	DO 1900 *UP TO 1900*	1901-1918	1919-1930	1931-1945	1946-1960	1961-1970	1971-1975	1976-1980	1981-1985	1986-1990	I-III 1991
STANOV. V DRUŽBENI LASTI	26765	3699	655	488	1132	3605	6089	2688	3440	2549	1959	7
POSEBNE SOBE	190	117	13	6	11	27	4	-	-	5	-	-
GARSONJERE IN ENOSOBNA	7455	1424	262	189	365	753	1725	803	610	637	512	2
DVOSOBNA	11881	1428	237	188	362	1980	2960	1095	1575	890	970	2
TROSOBNA	6019	591	95	73	267	709	1245	663	1042	881	387	3
ŠTIRISOBNA	1086	105	37	23	101	128	142	116	201	133	87	-
PET IN VEČSOBNA	133	33	11	9	26	8	13	11	12	3	3	-
SKUPNA POVRŠINA (M2)	1418764	190509	37224	28368	72008	186061	288718	142539	198245	144206	108884	466
NASELJENA STANOVANJA												
ŠTEVILO	26369	3580	643	481	1110	3566	6034	2645	3425	2528	1917	7
POVRŠINA (M2)	1401019	184681	36623	28076	71192	184622	286765	141018	197392	143178	106638	466
GOSPODINJSTVA	26588	3656	650	489	1140	3601	6087	2652	3443	2506	1912	7
OSEBE	71775	9630	1673	1273	2962	8862	14843	7109	10536	7766	5940	22
METLIKA												
STANOVANJA SKUPAJ	2613	297	89	66	83	318	398	349	387	263	253	13
POSEBNE SOBE	19	7	3	-	1	2	2	-	1	1	2	-
GARSONJERE IN ENOSOBNA	382	71	9	7	9	33	41	44	86	38	23	-
DVOSOBNA	1069	164	59	41	37	172	184	132	110	61	61	5
TROSOBNA	765	40	15	13	24	85	102	130	111	106	108	5
ŠTIRISOBNA	282	8	2	4	9	18	49	37	56	41	48	3
PET IN VEČSOBNA	95	7	1	1	2	8	20	6	23	16	11	-
SKUPNA POVRŠINA (M2)	188470	17840	5746	4547	5695	22374	27163	25831	29115	21487	21755	1113
NASELJENA STANOVANJA												
ŠTEVILO	2435	253	82	59	80	308	394	344	376	253	221	8
POVRŠINA (M2)	176619	15381	5270	4084	5525	21644	26882	25478	28490	20849	19273	685
GOSPODINJSTVA	2466	254	83	60	82	311	400	352	383	253	223	8
OSEBE	8163	708	226	157	259	898	1401	1229	1380	936	812	33
STANOV. V DRUŽBENI LASTI	406	24	4	1	4	26	73	80	108	35	40	0
POSEBNE SOBE	2	1	-	-	-	-	-	-	-	-	1	-
GARSONJERE IN ENOSOBNA	152	11	-	1	-	4	8	28	61	22	13	-
DVOSOBNA	208	10	3	-	2	16	57	42	42	8	22	-
TROSOBNA	42	2	1	-	2	6	6	10	5	5	4	-
ŠTIRISOBNA	2	-	-	-	-	-	2	-	-	-	-	-
SKUPNA POVRŠINA (M2)	19845	1109	186	55	232	1510	3529	4025	4932	1629	2149	-
NASELJENA STANOVANJA												
ŠTEVILO	380	19	4	1	4	26	72	78	105	32	29	-
POVRŠINA (M2)	18460	910	186	55	232	1510	3485	3881	4802	1469	1531	-
GOSPODINJSTVA	386	19	4	1	4	26	73	79	107	32	31	-
OSEBE	1163	59	11	4	17	83	221	239	312	105	91	-
MOZIRJE												
STANOVANJA SKUPAJ	5079	1065	113	114	243	712	659	474	553	631	463	23
POSEBNE SOBE	28	15	-	1	3	2	2	3	-	-	2	-
GARSONJERE IN ENOSOBNA	465	151	14	12	19	48	41	28	45	67	28	-
DVOSOBNA	1231	305	38	37	79	224	146	72	88	146	81	5
TROSOBNA	1622	322	31	36	78	211	238	171	193	181	148	10
ŠTIRISOBNA	936	149	17	17	36	127	131	96	124	124	110	2
PET IN VEČSOBNA	792	122	13	11	28	99	101	104	103	111	93	6
SKUPNA POVRŠINA (M2)	395942	75253	8047	7609	17094	53171	51986	39732	46467	51586	41346	2083
NASELJENA STANOVANJA												
ŠTEVILO	4840	945	107	113	238	685	647	462	545	617	443	17
POVRŠINA (M2)	380964	68280	7671	7561	16761	51585	51289	38905	45816	50874	39558	1556
GOSPODINJSTVA	4941	966	111	116	239	705	662	468	560	628	447	17
OSEBE	16445	3100	354	320	725	2245	2163	1590	2007	2190	1639	51
STANOV. V DRUŽBENI LASTI	611	67	4	9	21	65	78	54	92	162	49	3
POSEBNE SOBE	1	-	-	-	-	1	-	-	-	-	-	-
GARSONJERE IN ENOSOBNA	152	23	1	6	3	4	6	11	27	52	12	-
DVOSOBNA	204	22	1	2	13	24	27	9	16	69	21	-
TROSOBNA	229	15	2	1	5	33	43	34	47	35	12	2
ŠTIRISOBNA	19	5	-	-	-	2	2	-	2	4	4	-
PET IN VEČSOBNA	4	2	-	-	-	1	-	-	-	-	-	1
SKUPNA POVRŠINA (M2)	32155	3726	259	288	890	3734	4363	3108	4899	8095	2370	240
NASELJENA STANOVANJA												
ŠTEVILO	593	67	4	9	21	63	75	51	90	155	48	3
POVRŠINA (M2)	31344	3726	259	288	890	3554	4229	2952	4853	7880	2290	240
GOSPODINJSTVA	596	67	4	9	21	63	75	52	91	156	48	3
OSEBE	1712	190	9	22	58	193	213	167	275	439	129	7

1) POD SKUPAJ JE VKLJUČENO ŠTEVILO STANOVANJ Z NEZNANIM LETOM ZGRADITVE.
1) THE TOTAL INCLUDES THE NUMBER OF DWELLINGS WHERE THE YEAR OF CONSTRUCTION IS UNKNOWN.
2) POD SKUPAJ JE VKLJUČENO ŠTEVILO STANOVANJ Z NEZNANIM ŠTEVILOM SOB.
2) THE TOTAL INCLUDES THE NUMBER OF DWELLINGS WHERE THE NUMBER OF ROOMS IS UNKNOWN.

4.6. STANOVANJA PO ŠTEVILU SOB, NASELJENOSTI, LASTNIŠTVU IN LETU ZGRADITVE (nadaljevanje)
4.6. CONVENTIONAL DWELLINGS BY NUMBER OF ROOMS, OCCUPATION, OWNERSHIP AND YEAR OF CONSTRUCTION (continued)

	SKUPAJ 1) *TOTAL 1)*	DO 1900 *UP TO 1900*	1901-1918	1919-1930	1931-1945	1946-1960	1961-1970	1971-1975	1976-1980	1981-1985	1986-1990	I-III 1991
MURSKA SOBOTA												
STANOVANJA SKUPAJ	18749	1200	871	909	1092	2525	3409	2249	2440	2171	1661	40
POSEBNE SOBE	49	18	3	2	7	3	4	1	4	3	1	-
GARSONJERE IN ENOSOBNA	2339	350	222	151	155	235	305	184	293	202	199	5
DVOSOBNA	6031	503	369	403	482	1139	1201	501	513	448	375	15
TROSOBNA	5216	215	176	217	288	678	1081	782	652	618	463	9
ŠTIRISOBNA	3061	76	78	92	108	296	499	422	554	501	357	2
PET IN VEČSOBNA	2109	38	23	43	52	173	319	358	423	399	266	9
SKUPNA POVRŠINA (M2)	1472588	70430	55112	61047	73508	185954	259199	192076	214548	199817	145976	3590
NASELJENA STANOVANJA												
ŠTEVILO	18066	1051	829	852	1023	2458	3347	2224	2393	2137	1576	38
POVRŠINA (M2)	1426242	61511	52720	57741	69520	181443	255846	190018	210760	196514	138161	3480
GOSPODINJSTVA	18315	1064	841	858	1032	2494	3406	2264	2425	2164	1590	38
OSEBE	63656	2856	2466	2657	3116	8126	12083	8483	9063	8282	5984	124
STANOV. V DRUŽBENI LASTI	2812	94	23	23	48	283	690	422	472	420	327	1
POSEBNE SOBE	4	1	3	-	-	-	-	-	-	-	-	-
GARSONJERE IN ENOSOBNA	793	26	7	6	11	31	163	116	196	132	105	-
DVOSOBNA	1447	52	5	16	26	201	429	154	174	199	183	1
TROSOBNA	502	10	6	1	9	37	84	144	95	80	35	-
ŠTIRISOBNA	58	3	2	-	2	12	12	8	6	8	4	-
PET IN VEČSOBNA	8	2	-	-	-	2	2	-	1	1	-	-
SKUPNA POVRŠINA (M2)	145710	5057	1330	1210	2904	14920	34041	22934	23570	22440	16620	59
NASELJENA STANOVANJA												
ŠTEVILO	2749	85	23	23	45	279	667	418	464	418	318	1
POVRŠINA (M2)	142645	4454	1330	1210	2723	14745	33253	22807	23008	22328	16193	59
GOSPODINJSTVA	2763	86	24	23	49	278	671	418	468	419	318	1
OSEBE	8087	231	65	75	122	784	1851	1284	1364	1318	963	3
NOVA GORICA												
STANOVANJA SKUPAJ	19783	1960	576	2469	259	2070	3033	2398	2959	2002	1641	89
POSEBNE SOBE	51	23	1	6	-	12	2	1	1	2	-	1
GARSONJERE IN ENOSOBNA	2074	290	83	236	18	212	332	264	272	183	146	8
DVOSOBNA	4660	617	168	656	68	566	732	492	567	375	314	15
TROSOBNA	6960	549	174	760	87	782	1248	956	1120	632	520	23
ŠTIRISOBNA	3869	315	101	513	58	348	480	471	643	478	377	25
PET IN VEČSOBNA	2161	166	48	295	28	149	239	213	356	332	284	17
SKUPNA POVRŠINA (M2)	1435232	123697	37292	171285	18685	140471	202499	176316	226654	168032	140409	7536
NASELJENA STANOVANJA												
ŠTEVILO	18808	1600	547	2342	253	1995	2970	2337	2900	1977	1612	78
POVRŠINA (M2)	1373296	101635	35242	162794	18423	135765	198995	172544	223506	166363	138236	6501
GOSPODINJSTVA	19366	1648	562	2430	262	2082	3047	2397	3001	2023	1635	78
OSEBE	58993	4406	1497	6869	776	5564	8926	7643	10040	7014	5452	251
STANOV. V DRUŽBENI LASTI	5100	232	99	206	30	692	1206	878	885	497	328	2
POSEBNE SOBE	19	6	-	2	-	10	1	-	-	-	-	-
GARSONJERE IN ENOSOBNA	1034	73	26	38	1	106	232	193	163	114	80	1
DVOSOBNA	1676	74	40	90	9	261	392	233	251	173	135	-
TROSOBNA	2028	56	25	59	14	283	534	376	401	168	94	1
ŠTIRISOBNA	312	17	7	14	5	26	45	74	66	41	16	-
PET IN VEČSOBNA	29	6	1	3	1	6	2	2	4	1	3	-
SKUPNA POVRŠINA (M2)	291802	12174	5180	11661	2111	42732	62286	50832	52542	30629	19175	70
NASELJENA STANOVANJA												
ŠTEVILO	4960	204	95	200	30	686	1183	857	860	488	319	2
POVRŠINA (M2)	284538	10635	4800	11333	2111	42531	61239	49753	51453	30243	18570	70
GOSPODINJSTVA	5017	202	95	198	30	712	1199	866	864	495	318	2
OSEBE	14674	521	238	564	92	1822	3237	2608	2822	1672	1001	5
NOVO MESTO												
STANOVANJA SKUPAJ	18424	2461	496	460	639	2294	3103	2358	2599	1895	1861	83
POSEBNE SOBE	173	52	8	5	2	17	14	10	23	14	18	-
GARSONJERE IN ENOSOBNA	2735	567	87	54	103	297	359	393	459	201	179	7
DVOSOBNA	7217	1221	250	256	296	1252	1374	677	722	499	577	20
TROSOBNA	5534	422	108	100	158	521	948	811	962	764	671	38
ŠTIRISOBNA	1831	125	21	26	56	145	279	293	280	285	283	12
PET IN VEČSOBNA	929	73	21	19	23	61	129	174	153	132	132	6
SKUPNA POVRŠINA (M2)	1278594	142505	30849	28790	39796	145399	206725	174514	189852	154342	148159	6965
NASELJENA STANOVANJA												
ŠTEVILO	17529	2121	462	425	606	2204	3043	2326	2551	1860	1767	57
POVRŠINA (M2)	1228453	124450	29196	26987	38149	140753	203556	172889	187486	152258	141620	4539
GOSPODINJSTVA	17715	2134	464	427	614	2225	3095	2357	2583	1879	1772	57
OSEBE	58863	6234	1400	1283	1839	6664	10118	7933	9263	7033	6586	196

1) POD SKUPAJ JE VKLJUČENO ŠTEVILO STANOVANJ Z NEZNANIM LETOM ZGRADITVE.
1) THE TOTAL INCLUDES THE NUMBER OF DWELLINGS WHERE THE YEAR OF CONSTRUCTION IS UNKNOWN.
2) POD SKUPAJ JE VKLJUČENO ŠTEVILO STANOVANJ Z NEZNANIM ŠTEVILOM SOB.
2) THE TOTAL INCLUDES THE NUMBER OF DWELLINGS WHERE THE NUMBER OF ROOMS IS UNKNOWN.

4.6. STANOVANJA PO ŠTEVILU SOB, NASELJENOSTI, LASTNIŠTVU IN LETU ZGRADITVE (nadaljevanje)
4.6. *CONVENTIONAL DWELLINGS BY NUMBER OF ROOMS, OCCUPATION, OWNERSHIP AND YEAR OF CONSTRUCTION (continued)*

	SKUPAJ 1) *TOTAL 1)*	DO 1900 *UP TO 1900*	1901-1918	1919-1930	1931-1945	1946-1960	1961-1970	1971-1975	1976-1980	1981-1985	1986-1990	I-III 1991
STANOV. V DRUŽBENI LASTI	4250	229	55	38	38	643	860	607	857	483	406	2
POSEBNE SOBE	21	8	2	-	-	5	2	1	2	1	-	-
GARSONJERE IN ENOSOBNA	1243	80	23	6	16	140	185	258	325	130	71	1
DVOSOBNA	2194	102	25	21	13	378	510	273	358	252	246	1
TROSOBNA	730	28	4	10	7	104	157	74	169	98	78	-
ŠTIRISOBNA	46	8	1	-	1	12	3	1	3	2	7	-
PET IN VEČSOBNA	16	3	-	1	1	4	3	-	-	-	4	-
SKUPNA POVRŠINA (M2)	219817	11771	2543	2068	1799	34936	42452	29755	44182	26473	22035	165
NASELJENA STANOVANJA												
ŠTEVILO	4136	206	51	35	36	618	844	603	846	478	394	1
POVRŠINA (M2)	214487	10681	2416	1944	1664	33672	41695	29607	43771	26265	21605	45
GOSPODINJSTVA	4159	206	51	35	36	621	853	607	849	481	395	1
OSEBE	12178	560	141	105	78	1659	2310	1648	2671	1613	1323	2
ORMOŽ												
STANOVANJA SKUPAJ	5342	1002	321	236	208	525	614	460	730	572	551	9
POSEBNE SOBE	33	19	4	2	-	2	1	1	1	2	-	-
GARSONJERE IN ENOSOBNA	775	271	43	41	39	75	48	42	79	58	51	-
DVOSOBNA	2067	466	162	115	97	256	254	150	207	154	156	4
TROSOBNA	1486	166	78	56	41	147	216	162	225	180	190	3
ŠTIRISOBNA	608	52	25	15	21	32	56	71	118	102	105	1
PET IN VEČSOBNA	371	27	8	7	10	13	39	34	100	76	49	1
SKUPNA POVRŠINA (M2)	381298	59751	21744	15589	13103	33086	44161	35319	57691	46773	45714	703
NASELJENA STANOVANJA												
ŠTEVILO	5030	882	307	215	198	503	600	452	715	557	492	8
POVRŠINA (M2)	362637	53466	21014	14432	12502	31872	43436	34796	56829	45666	40928	643
GOSPODINJSTVA	5104	890	316	217	200	509	609	459	728	567	500	8
OSEBE	17546	2737	1019	708	626	1591	2141	1663	2747	2119	1841	27
STANOV. V DRUŽBENI LASTI	673	125	19	11	12	63	80	52	175	73	39	0
POSEBNE SOBE	5	3	1	1	-	-	-	-	-	-	-	-
GARSONJERE IN ENOSOBNA	183	51	4	1	5	15	12	13	40	21	11	-
DVOSOBNA	272	52	13	5	5	17	37	23	63	31	17	-
TROSOBNA	184	15	1	4	1	28	30	16	59	19	9	-
ŠTIRISOBNA	19	3	-	-	-	3	-	-	10	1	1	-
PET IN VEČSOBNA	10	1	-	-	1	-	1	-	3	1	1	-
SKUPNA POVRŠINA (M2)	36687	6926	952	637	693	3384	3690	2710	10260	3914	2061	-
NASELJENA STANOVANJA												
ŠTEVILO	657	120	19	11	11	63	78	52	174	72	35	-
POVRŠINA (M2)	35971	6738	952	637	623	3384	3615	2710	10198	3882	1848	-
GOSPODINJSTVA	659	121	20	11	11	63	77	53	175	72	34	-
OSEBE	1922	335	55	33	37	170	208	152	562	201	112	-
PESNICA												
STANOVANJA SKUPAJ	5323	1461	120	96	174	449	703	514	631	535	503	13
POSEBNE SOBE	37	23	-	2	-	1	4	3	2	2	-	-
GARSONJERE IN ENOSOBNA	785	344	27	15	29	64	70	32	101	29	51	-
DVOSOBNA	1764	537	47	35	68	210	250	164	183	111	108	5
TROSOBNA	1512	348	24	29	45	108	196	160	163	218	178	5
ŠTIRISOBNA	768	139	12	8	18	50	116	87	112	108	103	2
PET IN VEČSOBNA	445	66	9	7	14	15	66	64	69	67	63	1
SKUPNA POVRŠINA (M2)	356183	86412	7713	5465	9876	27181	47600	36209	44535	42291	39411	1166
NASELJENA STANOVANJA												
ŠTEVILO	5125	1350	117	92	172	443	697	505	621	525	478	12
POVRŠINA (M2)	344383	79994	7568	5215	9816	26852	47221	35711	43908	41684	37653	1096
GOSPODINJSTVA	5271	1373	119	94	175	459	732	525	639	539	488	12
OSEBE	18023	4495	356	306	545	1445	2535	1889	2257	2046	1715	37
STANOV. V DRUŽBENI LASTI	889	323	26	9	23	138	75	68	138	70	16	0
POSEBNE SOBE	4	2	-	-	-	-	2	-	-	-	-	-
GARSONJERE IN ENOSOBNA	253	122	9	-	4	21	15	7	64	4	5	-
DVOSOBNA	373	137	14	4	15	81	24	26	58	11	3	-
TROSOBNA	219	43	3	3	4	28	31	31	14	54	7	-
ŠTIRISOBNA	31	15	-	2	-	8	2	2	1	-	1	-
PET IN VEČSOBNA	9	4	-	-	-	-	1	2	1	1	-	-
SKUPNA POVRŠINA (M2)	45590	15635	1313	526	1034	8058	3584	3948	6420	4026	911	-
NASELJENA STANOVANJA												
ŠTEVILO	878	318	26	9	23	137	73	67	138	70	14	-
POVRŠINA (M2)	44999	15377	1313	526	1034	8004	3487	3916	6420	4026	761	-
GOSPODINJSTVA	884	321	26	9	23	139	74	67	138	70	14	-
OSEBE	2705	1006	81	24	79	432	209	204	393	223	48	-

1) POD SKUPAJ JE VKLJUČENO ŠTEVILO STANOVANJ Z NEZNANIM LETOM ZGRADITVE.
1) THE TOTAL INCLUDES THE NUMBER OF DWELLINGS WHERE THE YEAR OF CONSTRUCTION IS UNKNOWN.
2) POD SKUPAJ JE VKLJUČENO ŠTEVILO STANOVANJ Z NEZNANIM ŠTEVILOM SOB.
2) THE TOTAL INCLUDES THE NUMBER OF DWELLINGS WHERE THE NUMBER OF ROOMS IS UNKNOWN.

4.6. STANOVANJA PO ŠTEVILU SOB, NASELJENOSTI, LASTNIŠTVU IN LETU ZGRADITVE (nadaljevanje)

4.6. *CONVENTIONAL DWELLINGS BY NUMBER OF ROOMS, OCCUPATION, OWNERSHIP AND YEAR OF CONSTRUCTION (continued)*

	SKUPAJ 1) *TOTAL 1)*	DO 1900 *UP TO 1900*	1901-1918	1919-1930	1931-1945	1946-1960	1961-1970	1971-1975	1976-1980	1981-1985	1986-1990	I-III 1991
PIRAN - PIRANO												
STANOVANJA SKUPAJ	6170	2300	229	95	52	155	594	764	799	495	590	21
POSEBNE SOBE	44	35	1	4	-	-	1	-	2	-	-	-
GARSONJERE IN ENOSOBNA	724	308	25	8	5	22	43	48	111	46	93	3
DVOSOBNA	1858	838	64	33	14	51	166	143	232	134	160	3
TROSOBNA	1963	714	63	21	19	50	223	262	259	164	168	3
ŠTIRISOBNA	1014	263	46	22	8	18	102	201	118	101	117	4
PET IN VEČSOBNA	567	142	30	7	6	14	59	110	77	50	52	8
SKUPNA POVRŠINA (M2)	451362	142883	16388	6447	4140	10600	44678	66965	61940	42120	46698	2393
NASELJENA STANOVANJA												
ŠTEVILO	5858	2191	222	89	51	149	567	727	748	471	553	15
POVRŠINA (M2)	431083	136221	15997	6008	4090	10100	42956	64526	58893	40607	43998	1667
GOSPODINJSTVA	6018	2263	236	90	54	160	576	752	758	478	560	15
OSEBE	16664	6051	636	244	144	401	1619	2094	2179	1416	1611	50
STANOV. V DRUŽBENI LASTI	2482	1340	97	31	10	43	200	181	258	119	183	0
POSEBNE SOBE	38	30	1	4	-	-	1	-	1	-	-	-
GARSONJERE IN ENOSOBNA	420	216	13	5	-	9	20	18	65	17	52	-
DVOSOBNA	978	558	32	12	5	18	87	54	91	44	71	-
TROSOBNA	814	394	27	6	4	14	85	99	90	48	43	-
ŠTIRISOBNA	190	115	18	4	1	1	7	9	10	7	17	-
PET IN VEČSOBNA	42	27	6	-	-	1	-	1	1	3	-	-
SKUPNA POVRŠINA (M2)	137889	71966	5879	1576	665	2565	11178	10824	14349	8089	9394	-
NASELJENA STANOVANJA												
ŠTEVILO	2428	1315	97	31	10	40	196	179	245	117	179	-
POVRŠINA (M2)	134977	70768	5879	1576	665	2188	10921	10739	13679	7979	9269	-
GOSPODINJSTVA	2502	1364	101	31	10	41	201	184	250	119	182	-
OSEBE	6916	3690	263	81	30	103	588	488	711	383	532	-
POSTOJNA												
STANOVANJA SKUPAJ	7220	1265	203	397	337	665	1017	825	855	699	584	17
POSEBNE SOBE	28	16	1	1	1	5	1	-	-	1	-	1
GARSONJERE IN ENOSOBNA	928	196	21	42	37	65	96	126	118	125	81	-
DVOSOBNA	2575	590	88	172	115	272	411	279	229	235	121	1
TROSOBNA	2310	307	64	128	123	239	371	261	303	307	158	2
ŠTIRISOBNA	976	97	19	29	45	65	93	116	156	180	152	7
PET IN VEČSOBNA	402	59	10	25	16	19	45	43	49	50	72	6
SKUPNA POVRŠINA (M2)	515348	81541	14618	27416	24025	44251	67556	57938	63767	69573	51724	2040
NASELJENA STANOVANJA												
ŠTEVILO	6756	1080	187	364	309	633	972	802	833	889	560	12
POVRŠINA (M2)	485395	70011	13471	25015	22011	42383	64888	56613	62277	68979	49977	1435
GOSPODINJSTVA	6811	1087	189	366	313	640	979	807	843	895	564	13
OSEBE	20285	2705	498	1022	829	1808	2783	2501	2840	3023	1888	37
STANOV. V DRUŽBENI LASTI	2791	182	13	205	136	328	513	387	433	425	138	0
POSEBNE SOBE	14	8	-	-	-	5	1	-	-	-	-	-
GARSONJERE IN ENOSOBNA	571	42	2	23	17	39	66	102	105	107	63	-
DVOSOBNA	1233	85	7	101	48	139	262	187	158	168	66	-
TROSOBNA	853	32	3	68	53	123	177	94	151	132	7	-
ŠTIRISOBNA	102	10	1	7	17	21	6	3	18	18	1	-
PET IN VEČSOBNA	18	5	-	6	1	1	1	1	1	-	1	-
SKUPNA POVRŠINA (M2)	157736	10286	724	12959	9203	18856	28672	20451	24476	23450	6561	-
NASELJENA STANOVANJA												
ŠTEVILO	2676	167	13	199	129	312	488	374	420	419	126	-
POVRŠINA (M2)	151656	9303	724	12632	8762	18150	27419	19885	23852	23110	6051	-
GOSPODINJSTVA	2677	165	13	200	128	314	488	373	422	419	126	-
OSEBE	7818	454	34	578	380	882	1347	1060	1320	1362	312	-
PTUJ												
STANOVANJA SKUPAJ	21407	4320	711	575	818	2456	2838	2011	2880	2205	2070	116
POSEBNE SOBE	155	110	2	2	3	2	13	3	5	3	8	-
GARSONJERE IN ENOSOBNA	3492	1268	153	116	182	314	315	157	526	203	171	14
DVOSOBNA	8308	1992	332	266	390	1208	1162	652	865	616	631	52
TROSOBNA	6092	652	156	148	171	731	862	714	897	832	784	28
ŠTIRISOBNA	2360	205	43	30	50	159	325	332	407	383	352	18
PET IN VEČSOBNA	997	93	25	13	21	41	160	153	180	168	124	4
SKUPNA POVRŠINA (M2)	1462693	236688	43658	35376	49015	156925	194725	155438	211423	178561	165093	8252
NASELJENA STANOVANJA												
ŠTEVILO	20123	3722	666	529	770	2386	2787	1984	2819	2132	1923	76
POVRŠINA (M2)	1388262	205636	41000	33157	46477	153177	192105	153669	207468	173464	153678	5564
GOSPODINJSTVA	20376	3765	669	532	793	2417	2831	2017	2858	2148	1934	80
OSEBE	68100	11034	2191	1774	2373	7464	9578	7381	10077	7954	6965	255

1) POD SKUPAJ JE VKLJUČENO ŠTEVILO STANOVANJ Z NEZNANIM LETOM ZGRADITVE.
1) THE TOTAL INCLUDES THE NUMBER OF DWELLINGS WHERE THE YEAR OF CONSTRUCTION IS UNKNOWN.
2) POD SKUPAJ JE VKLJUČENO ŠTEVILO STANOVANJ Z NEZNANIM ŠTEVILOM SOB.
2) THE TOTAL INCLUDES THE NUMBER OF DWELLINGS WHERE THE NUMBER OF ROOMS IS UNKNOWN.

4.6. STANOVANJA PO ŠTEVILU SOB, NASELJENOSTI, LASTNIŠTVU IN LETU ZGRADITVE (nadaljevanje)
4.6. *CONVENTIONAL DWELLINGS BY NUMBER OF ROOMS, OCCUPATION, OWNERSHIP AND YEAR OF CONSTRUCTION (continued)*

	SKUPAJ 1) *TOTAL 1)*	DO 1900 *UP TO 1900*	1901-1918	1919-1930	1931-1945	1946-1960	1961-1970	1971-1975	1976-1980	1981-1985	1986-1990	I-III 1991
STANOV. V DRUŽBENI LASTI	4308	1062	55	53	60	698	552	245	902	361	278	13
POSEBNE SOBE	40	31	1	-	-	2	6	-	-	-	-	-
GARSONJERE IN ENOSOBNA	1220	354	19	15	30	94	121	54	391	95	37	1
DVOSOBNA	1654	463	18	24	21	283	129	83	323	150	138	9
TROSOBNA	1112	154	9	13	7	283	216	74	153	100	95	2
ŠTIRISOBNA	242	47	4	1	1	30	75	33	30	12	8	1
PET IN VEČSOBNA	40	13	4	-	1	6	5	1	5	4	-	-
SKUPNA POVRŠINA (M2)	237311	56829	3300	2830	2696	41822	28975	13684	48008	20391	16371	794
NASELJENA STANOVANJA												
ŠTEVILO	4170	1008	50	48	56	688	536	242	891	350	263	13
POVRŠINA (M2)	230254	53885	3110	2668	2410	41346	28516	13575	47394	19764	15389	794
GOSPODINJSTVA	4216	1015	50	48	56	699	548	246	899	353	264	13
OSEBE	11891	2773	162	125	139	1962	1482	699	2485	1099	831	45
RADLJE OB DRAVI												
STANOVANJA SKUPAJ	4997	994	83	87	170	737	801	456	673	457	454	10
POSEBNE SOBE	29	14	-	2	3	5	4	-	-	-	-	-
GARSONJERE IN ENOSOBNA	934	324	26	21	51	131	111	74	77	61	47	-
DVOSOBNA	1662	354	25	31	48	302	316	119	218	121	103	3
TROSOBNA	1296	192	20	21	48	187	202	119	208	129	142	3
ŠTIRISOBNA	649	71	7	8	10	71	101	80	90	86	108	3
PET IN VEČSOBNA	425	38	5	4	10	41	67	64	79	60	54	1
SKUPNA POVRŠINA (M2)	330553	58068	5273	5590	9943	44534	50012	32860	46298	34862	36910	904
NASELJENA STANOVANJA												
ŠTEVILO	4861	922	78	81	165	725	798	452	667	450	443	8
POVRŠINA (M2)	322251	53878	4968	5019	9673	43903	49851	32704	45944	34491	35990	704
GOSPODINJSTVA	5005	948	81	84	169	751	824	468	688	455	454	8
OSEBE	16910	2999	276	273	453	2325	2679	1681	2524	1692	1702	26
STANOV. V DRUŽBENI LASTI	1442	272	17	12	26	281	276	102	257	114	78	2
POSEBNE SOBE	12	3	-	1	2	4	1	-	-	-	-	-
GARSONJERE IN ENOSOBNA	443	141	7	5	10	66	58	51	52	32	21	-
DVOSOBNA	657	88	6	4	5	139	156	34	117	70	33	2
TROSOBNA	277	28	3	2	9	59	45	17	83	12	18	-
ŠTIRISOBNA	47	9	1	-	-	13	14	-	4	-	6	-
PET IN VEČSOBNA	6	3	-	-	-	-	2	-	1	-	-	-
SKUPNA POVRŠINA (M2)	72463	12774	839	596	1215	14877	13744	4477	13605	5764	4250	135
NASELJENA STANOVANJA												
ŠTEVILO	1417	268	17	10	26	274	275	99	255	111	77	2
POVRŠINA (M2)	71369	12627	839	545	1215	14513	13702	4366	13502	5618	4210	135
GOSPODINJSTVA	1427	267	17	10	26	279	276	100	257	111	79	2
OSEBE	4235	746	48	31	55	806	797	270	876	340	256	3
RADOVLJICA												
STANOVANJA SKUPAJ	11663	1693	315	257	505	1427	1965	1522	1445	1248	1073	41
POSEBNE SOBE	37	24	3	3	2	4	1	-	-	-	-	-
GARSONJERE IN ENOSOBNA	1406	301	44	23	50	187	157	147	153	177	132	1
DVOSOBNA	3229	550	105	67	154	425	547	393	379	303	253	5
TROSOBNA	3384	446	81	83	139	404	591	505	402	352	325	14
ŠTIRISOBNA	1851	197	37	44	86	188	336	243	259	227	193	11
PET IN VEČSOBNA	1752	174	45	37	74	217	333	234	252	188	170	10
SKUPNA POVRŠINA (M2)	873348	112108	22620	19309	36999	101421	146579	115079	114767	98140	89173	4046
NASELJENA STANOVANJA												
ŠTEVILO	11258	1531	299	244	494	1388	1940	1504	1420	1230	1023	33
POVRŠINA (M2)	844059	100970	21563	18622	36169	99177	144786	113651	112778	97146	84331	3141
GOSPODINJSTVA	11406	1533	302	248	496	1415	1979	1525	1452	1245	1026	33
OSEBE	34090	4020	800	723	1294	4003	5812	4751	4785	4058	3299	106
STANOV. V DRUŽBENI LASTI	2843	295	54	38	82	361	467	463	441	368	253	2
POSEBNE SOBE	12	8	-	1	1	2	-	-	-	-	-	-
GARSONJERE IN ENOSOBNA	727	110	9	11	16	96	91	85	102	119	80	-
DVOSOBNA	1169	106	30	12	30	124	228	180	193	163	91	2
TROSOBNA	803	54	14	11	13	122	131	185	130	66	77	-
ŠTIRISOBNA	104	11	1	2	18	10	14	10	15	19	4	-
PET IN VEČSOBNA	28	6	-	1	4	7	3	3	1	1	1	-
SKUPNA POVRŠINA (M2)	148015	15206	2982	2045	5041	19305	23707	23452	22252	18846	14223	142
NASELJENA STANOVANJA												
ŠTEVILO	2788	280	53	36	81	356	463	457	437	361	247	1
POVRŠINA (M2)	144652	13947	2922	1935	5016	19041	23565	23110	22088	18524	13874	46
GOSPODINJSTVA	2787	276	53	38	81	351	466	457	440	361	247	1
OSEBE	7896	697	147	105	228	946	1232	1358	1297	1087	753	2

1) POD SKUPAJ JE VKLJUČENO ŠTEVILO STANOVANJ Z NEZNANIM LETOM ZGRADITVE.
1) THE TOTAL INCLUDES THE NUMBER OF DWELLINGS WHERE THE YEAR OF CONSTRUCTION IS UNKNOWN.
2) POD SKUPAJ JE VKLJUČENO ŠTEVILO STANOVANJ Z NEZNANIM ŠTEVILOM SOB.
2) THE TOTAL INCLUDES THE NUMBER OF DWELLINGS WHERE THE NUMBER OF ROOMS IS UNKNOWN.

4.6. STANOVANJA PO ŠTEVILU SOB, NASELJENOSTI, LASTNIŠTVU IN LETU ZGRADITVE (nadaljevanje)

4.6. *CONVENTIONAL DWELLINGS BY NUMBER OF ROOMS, OCCUPATION, OWNERSHIP AND YEAR OF CONSTRUCTION (continued)*

	SKUPAJ 1) *TOTAL 1)*	DO 1900 *UP TO 1900*	1901-1918	1919-1930	1931-1945	1946-1960	1961-1970	1971-1975	1976-1980	1981-1985	1986-1990	I-III 1991
RAVNE NA KOROŠKEM												
STANOVANJA SKUPAJ	8755	1026	184	198	246	1423	1713	1082	1153	942	630	20
POSEBNE SOBE	72	25	4	-	2	24	6	-	1	-	-	-
GARSONJERE IN ENOSOBNA	1622	247	81	89	48	148	278	243	163	191	96	2
DVOSOBNA	3280	403	52	53	112	672	647	399	423	282	185	3
TROSOBNA	2146	217	25	39	42	400	455	225	314	240	154	4
ŠTIRISOBNA	929	71	13	12	33	125	180	126	143	115	98	5
PET IN VEČSOBNA	706	63	9	5	9	54	147	89	109	114	97	6
SKUPNA POVRŠINA (M2)	554847	61984	10271	10991	14334	85636	103193	68832	77631	63485	48550	1851
NASELJENA STANOVANJA												
ŠTEVILO	8624	988	181	198	246	1412	1699	1076	1145	939	615	18
POVRŠINA (M2)	547405	60067	9982	10991	14334	85080	102419	68556	77122	63248	47581	1674
GOSPODINJSTVA	8893	1023	189	203	254	1479	1746	1113	1164	954	635	18
OSEBE	27234	3060	535	543	758	4240	5142	3364	3923	3128	2184	59
STANOV. V DRUŽBENI LASTI	4565	329	102	105	152	799	840	643	679	621	272	2
POSEBNE SOBE	51	13	2	-	2	24	5	-	-	-	-	-
GARSONJERE IN ENOSOBNA	1199	123	72	63	31	84	221	209	132	176	80	-
DVOSOBNA	2125	145	21	26	83	442	396	298	339	242	128	2
TROSOBNA	1010	39	6	12	21	210	199	116	185	162	55	-
ŠTIRISOBNA	161	7	-	4	15	39	19	19	22	29	7	-
PET IN VEČSOBNA	19	2	1	-	-	-	-	1	1	12	2	-
SKUPNA POVRŠINA (M2)	233017	15292	4331	5319	7814	43248	39992	32719	36019	32476	14803	117
NASELJENA STANOVANJA												
ŠTEVILO	4529	326	101	105	152	795	833	639	676	620	261	1
POVRŠINA (M2)	231295	15162	4294	5319	7814	43066	39671	32575	35884	32424	14179	60
GOSPODINJSTVA	4634	339	106	105	152	835	845	651	679	627	268	1
OSEBE	13339	928	249	275	429	2304	2316	1832	2219	1922	817	4
RIBNICA												
STANOVANJA SKUPAJ	4169	524	139	116	198	563	647	454	683	421	381	11
POSEBNE SOBE	20	8	1	1	1	4	1	4	-	-	-	-
GARSONJERE IN ENOSOBNA	397	92	17	12	20	41	43	41	69	45	12	2
DVOSOBNA	1464	242	67	57	90	257	195	102	278	95	72	2
TROSOBNA	1235	121	34	35	47	139	210	142	190	135	162	4
ŠTIRISOBNA	608	45	9	7	23	83	111	80	74	91	79	2
PET IN VEČSOBNA	445	16	11	4	17	39	87	85	72	55	56	1
SKUPNA POVRŠINA (M2)	317087	32379	9851	6934	13790	39446	51422	38037	50725	35515	35945	820
NASELJENA STANOVANJA												
ŠTEVILO	3837	406	115	97	185	516	625	436	650	401	367	8
POVRŠINA (M2)	296099	25209	8492	6001	13031	36282	50329	36826	48514	34012	34652	600
GOSPODINJSTVA	3880	410	118	98	188	516	637	446	655	404	370	8
OSEBE	12736	1038	304	236	493	1471	2227	1600	2303	1531	1396	25
STANOV. V DRUŽBENI LASTI	697	42	16	9	16	43	127	56	274	91	23	0
POSEBNE SOBE	6	1	-	-	-	1	-	4	-	-	-	-
GARSONJERE IN ENOSOBNA	174	14	3	-	1	16	21	30	53	33	3	-
DVOSOBNA	388	19	8	7	8	20	64	21	182	46	13	-
TROSOBNA	112	6	4	1	4	4	40	1	38	9	5	-
ŠTIRISOBNA	12	2	1	1	2	2	1	-	1	1	1	-
PET IN VEČSOBNA	5	-	-	-	1	-	1	-	-	2	1	-
SKUPNA POVRŠINA (M2)	36838	2253	885	562	1199	2280	6795	1941	14625	4885	1413	-
NASELJENA STANOVANJA												
ŠTEVILO	647	32	13	7	15	35	122	53	263	85	22	-
POVRŠINA (M2)	34336	1752	740	472	1134	1940	6590	1845	14084	4481	1298	-
GOSPODINJSTVA	654	33	15	7	15	34	126	54	264	84	22	-
OSEBE	1943	95	35	21	60	82	361	110	833	277	69	-
RUŠE												
STANOVANJA SKUPAJ	4830	970	116	90	153	578	657	562	538	712	384	6
POSEBNE SOBE	32	18	1	1	1	3	1	1	1	2	1	-
GARSONJERE IN ENOSOBNA	843	279	33	16	20	67	70	67	73	175	35	-
DVOSOBNA	1692	323	37	43	55	283	241	207	126	218	138	2
TROSOBNA	1246	204	26	20	43	148	213	128	202	162	81	-
ŠTIRISOBNA	616	94	11	5	18	45	85	77	84	89	94	4
PET IN VEČSOBNA	397	51	8	5	16	30	47	82	51	66	35	-
SKUPNA POVRŠINA (M2)	306132	55871	6847	4960	9409	33993	40486	38504	35700	47233	28369	535
NASELJENA STANOVANJA												
ŠTEVILO	4736	940	113	87	147	567	654	560	537	699	371	5
POVRŠINA (M2)	300157	54043	6718	4866	9087	33402	40316	38309	35610	46455	27235	455
GOSPODINJSTVA	4784	949	114	90	147	575	661	568	541	706	372	5
OSEBE	15338	2931	319	272	460	1769	2158	1865	1798	2262	1315	14

1) POD SKUPAJ JE VKLJUČENO ŠTEVILO STANOVANJ Z NEZNANIM LETOM ZGRADITVE.
1) THE TOTAL INCLUDES THE NUMBER OF DWELLINGS WHERE THE YEAR OF CONSTRUCTION IS UNKNOWN.
2) POD SKUPAJ JE VKLJUČENO ŠTEVILO STANOVANJ Z NEZNANIM ŠTEVILOM SOB.
2) THE TOTAL INCLUDES THE NUMBER OF DWELLINGS WHERE THE NUMBER OF ROOMS IS UNKNOWN.

4.6. STANOVANJA PO ŠTEVILU SOB, NASELJENOSTI, LASTNIŠTVU IN LETU ZGRADITVE (nadaljevanje)
4.6. CONVENTIONAL DWELLINGS BY NUMBER OF ROOMS, OCCUPATION, OWNERSHIP AND YEAR OF CONSTRUCTION (continued)

	SKUPAJ 1) *TOTAL 1)*	DO 1900 *UP TO 1900*	1901-1918	1919-1930	1931-1945	1946-1960	1961-1970	1971-1975	1976-1980	1981-1985	1986-1990	I-III 1991
STANOV. V DRUŽBENI LASTI	1679	325	44	24	20	211	169	179	177	365	160	0
POSEBNE SOBE	11	10	-	-	-	-	-	-	-	-	1	-
GARSONJERE IN ENOSOBNA	468	134	18	5	3	24	28	43	47	152	14	-
DVOSOBNA	807	126	15	9	10	131	83	127	65	144	95	-
TROSOBNA	323	42	7	7	3	54	56	6	57	63	26	-
ŠTIRISOBNA	56	10	4	2	4	-	1	2	6	4	22	-
PET IN VEČSOBNA	14	3	-	1	-	2	1	1	2	2	2	-
SKUPNA POVRŠINA (M2)	86120	14881	2251	1517	1076	11500	8518	8979	8950	18279	9924	-
NASELJENA STANOVANJA												
ŠTEVILO	1653	316	44	24	20	208	169	178	176	359	155	-
POVRŠINA (M2)	84253	14462	2251	1517	1076	11322	8518	8839	8860	17834	9374	-
GOSPODINJSTVA	1663	319	44	25	20	209	169	180	177	361	155	-
OSEBE	4912	904	105	92	60	615	470	514	544	1058	538	-
SEVNICA												
STANOVANJA SKUPAJ	6096	1188	144	141	248	800	852	604	756	534	568	32
POSEBNE SOBE	34	17	4	-	2	3	1	-	-	1	1	-
GARSONJERE IN ENOSOBNA	1005	260	30	27	43	95	106	87	162	63	71	3
DVOSOBNA	2260	533	72	54	112	350	355	191	246	125	127	7
TROSOBNA	1849	275	28	48	61	218	248	213	228	229	235	13
ŠTIRISOBNA	660	77	9	8	19	83	93	76	91	82	97	5
PET IN VEČSOBNA	284	26	1	4	11	51	48	36	29	34	37	4
SKUPNA POVRŠINA (M2)	409011	68918	8177	8768	15435	53629	56090	43440	51218	42319	45737	2561
NASELJENA STANOVANJA												
ŠTEVILO	5694	1037	136	129	243	761	832	593	743	514	542	24
POVRŠINA (M2)	385678	61057	7771	8034	15049	50999	54903	42920	50503	41047	43797	1925
GOSPODINJSTVA	5771	1055	136	132	249	775	840	598	751	525	548	24
OSEBE	18922	3076	410	385	696	2442	2778	2095	2563	1992	2064	70
STANOV. V DRUŽBENI LASTI	983	63	24	4	30	86	213	157	221	83	53	0
POSEBNE SOBE	4	1	1	-	1	-	-	-	-	-	-	-
GARSONJERE IN ENOSOBNA	369	24	8	1	9	17	44	62	113	34	33	-
DVOSOBNA	466	24	12	3	15	37	124	78	102	34	17	-
TROSOBNA	133	11	3	-	4	28	45	17	4	15	3	-
ŠTIRISOBNA	10	3	-	-	1	3	-	-	2	-	-	-
PET IN VEČSOBNA	1	-	-	-	-	1	-	-	-	-	-	-
SKUPNA POVRŠINA (M2)	46496	3072	1116	168	1441	4709	9657	7583	9933	4212	2495	-
NASELJENA STANOVANJA												
ŠTEVILO	943	58	24	4	30	84	206	150	215	78	49	-
POVRŠINA (M2)	44421	2795	1116	168	1441	4579	9362	7325	9577	4008	2234	-
GOSPODINJSTVA	934	58	23	4	30	83	205	150	215	77	47	-
OSEBE	2664	159	57	6	74	218	584	454	635	254	138	-
SEŽANA												
STANOVANJA SKUPAJ	8539	1701	293	271	206	835	1091	983	1276	842	749	61
POSEBNE SOBE	30	24	1	1	-	-	-	2	-	-	-	1
GARSONJERE IN ENOSOBNA	791	205	31	21	14	65	78	82	143	79	41	5
DVOSOBNA	2296	616	105	95	63	255	280	169	311	168	129	13
TROSOBNA	3030	554	95	101	71	297	436	407	445	272	263	21
ŠTIRISOBNA	1651	208	46	37	34	159	205	236	259	208	219	14
PET IN VEČSOBNA	740	93	15	16	24	59	92	87	118	115	97	7
SKUPNA POVRŠINA (M2)	643106	114268	21027	18680	15856	60833	80092	73918	94962	71870	70512	5396
NASELJENA STANOVANJA												
ŠTEVILO	7809	1366	263	245	187	800	1071	962	1239	814	681	45
POVRŠINA (M2)	593260	93032	18688	16836	14204	58244	78958	72836	92792	69869	64647	3712
GOSPODINJSTVA	7913	1385	265	246	188	811	1089	980	1258	815	690	46
OSEBE	23906	3545	689	634	466	2299	3395	3102	4078	2818	2383	150
STANOV. V DRUŽBENI LASTI	1970	175	21	37	27	230	369	332	510	189	66	2
POSEBNE SOBE	6	5	-	1	-	-	-	-	-	-	-	-
GARSONJERE IN ENOSOBNA	366	43	3	3	1	28	47	60	108	50	21	-
DVOSOBNA	689	60	11	14	15	114	139	66	169	66	25	2
TROSOBNA	781	59	5	18	7	64	166	180	194	67	19	-
ŠTIRISOBNA	118	5	2	1	1	24	16	26	39	4	-	-
PET IN VEČSOBNA	10	3	-	-	3	-	1	-	-	2	1	-
SKUPNA POVRŠINA (M2)	107358	9543	1209	2153	1874	13287	20503	17858	26754	9977	3455	130
NASELJENA STANOVANJA												
ŠTEVILO	1911	167	21	34	24	228	360	321	499	180	64	1
POVRŠINA (M2)	104195	8911	1209	1963	1591	13169	20078	17297	26329	9615	3348	70
GOSPODINJSTVA	1906	162	21	34	24	229	358	321	501	178	64	1
OSEBE	5466	461	51	88	67	618	1002	907	1522	533	176	2

1) POD SKUPAJ JE VKLJUČENO ŠTEVILO STANOVANJ Z NEZNANIM LETOM ZGRADITVE.
1) THE TOTAL INCLUDES THE NUMBER OF DWELLINGS WHERE THE YEAR OF CONSTRUCTION IS UNKNOWN.
2) POD SKUPAJ JE VKLJUČENO ŠTEVILO STANOVANJ Z NEZNANIM ŠTEVILOM SOB.
2) THE TOTAL INCLUDES THE NUMBER OF DWELLINGS WHERE THE NUMBER OF ROOMS IS UNKNOWN.

4.6. STANOVANJA PO ŠTEVILU SOB, NASELJENOSTI, LASTNIŠTVU IN LETU ZGRADITVE (nadaljevanje)

4.6. *CONVENTIONAL DWELLINGS BY NUMBER OF ROOMS, OCCUPATION, OWNERSHIP AND YEAR OF CONSTRUCTION (continued)*

	SKUPAJ 1) *TOTAL 1)*	DO 1900 *UP TO 1900*	1901-1918	1919-1930	1931-1945	1946-1960	1961-1970	1971-1975	1976-1980	1981-1985	1986-1990	I-III 1991
SLOVENJ GRADEC												
STANOVANJA SKUPAJ	6221	841	96	104	169	759	1073	636	933	682	624	22
POSEBNE SOBE	41	13	1	1	2	5	1	-	1	2	1	-
GARSONJERE IN ENOSOBNA	1078	178	20	23	28	139	155	90	196	112	85	-
DVOSOBNA	1982	310	42	39	65	310	371	189	271	156	143	7
TROSOBNA	1599	226	15	29	39	198	256	142	249	181	186	8
ŠTIRISOBNA	921	82	11	7	21	70	179	113	125	125	135	3
PET IN VEČSOBNA	599	32	7	5	14	37	110	102	91	106	74	4
SKUPNA POVRŠINA (M2)	430732	52831	6449	6305	10766	45804	71049	47480	65038	54690	50195	2019
NASELJENA STANOVANJA												
ŠTEVILO	6075	785	92	101	159	747	1066	635	927	674	603	21
POVRŠINA (M2)	422582	49768	6184	6125	10340	45239	70582	47430	64703	54139	48830	1919
GOSPODINJSTVA	6210	813	95	107	161	769	1089	644	943	686	608	21
OSEBE	20970	2655	298	331	579	2358	3572	2243	3205	2495	2262	89
STANOV. V DRUŽBENI LASTI	1658	180	12	14	35	216	252	171	387	188	131	2
POSEBNE SOBE	7	4	-	1	-	1	-	-	-	-	-	-
GARSONJERE IN ENOSOBNA	602	58	3	11	11	70	83	64	146	77	48	-
DVOSOBNA	674	72	7	2	15	96	113	72	138	73	60	1
TROSOBNA	323	33	1	-	6	42	54	32	90	34	20	1
ŠTIRISOBNA	43	10	-	-	3	6	1	1	12	4	3	-
PET IN VEČSOBNA	9	3	1	-	-	1	1	2	1	-	-	-
SKUPNA POVRŠINA (M2)	82527	9707	597	473	1895	10562	11654	8832	19526	9249	6716	113
NASELJENA STANOVANJA												
ŠTEVILO	1633	176	12	14	33	212	250	171	386	187	121	2
POVRŠINA (M2)	81388	9462	597	473	1820	10425	11561	8832	19476	9224	6258	113
GOSPODINJSTVA	1651	177	13	14	33	216	251	171	394	189	121	2
OSEBE	4729	496	33	41	121	584	638	518	1147	589	393	7
SLOVENSKA BISTRICA												
STANOVANJA SKUPAJ	10163	1939	287	243	337	1205	1413	932	1258	1127	1014	75
POSEBNE SOBE	77	42	4	5	-	3	3	2	2	2	1	1
GARSONJERE IN ENOSOBNA	1596	467	69	44	66	196	155	77	149	129	152	9
DVOSOBNA	3770	814	94	113	136	539	619	317	377	341	269	27
TROSOBNA	2986	474	90	54	96	312	405	297	421	375	357	31
ŠTIRISOBNA	1193	105	19	14	25	125	155	159	205	184	171	5
PET IN VEČSOBNA	539	36	10	13	14	30	76	80	104	96	64	2
SKUPNA POVRŠINA (M2)	680887	114733	18041	14450	20724	73354	90893	67367	92882	86303	76149	5699
NASELJENA STANOVANJA												
ŠTEVILO	9665	1774	275	225	320	1170	1392	922	1238	1109	954	54
POVRŠINA (M2)	653345	106416	17284	13463	19757	71433	89811	66709	91743	85239	72187	4069
GOSPODINJSTVA	9759	1778	277	229	326	1174	1423	937	1256	1117	956	54
OSEBE	32471	5707	823	681	955	3596	4704	3237	4467	3969	3448	196
STANOV. V DRUŽBENI LASTI	1909	330	41	27	26	328	298	108	290	257	169	0
POSEBNE SOBE	19	12	1	3	-	-	1	-	1	-	-	-
GARSONJERE IN ENOSOBNA	583	131	20	11	9	74	61	31	86	84	61	-
DVOSOBNA	873	139	13	11	8	129	173	57	127	127	72	-
TROSOBNA	348	32	6	2	9	87	58	15	67	38	33	-
ŠTIRISOBNA	74	9	-	-	-	38	4	3	9	7	3	-
PET IN VEČSOBNA	12	7	1	-	-	-	1	2	-	1	-	-
SKUPNA POVRŠINA (M2)	97225	16406	2244	1110	1426	17867	13525	5177	15328	13578	8729	-
NASELJENA STANOVANJA												
ŠTEVILO	1846	304	40	27	26	318	292	108	283	254	164	-
POVRŠINA (M2)	94066	14982	2204	1110	1426	17381	13332	5177	14885	13419	8510	-
GOSPODINJSTVA	1847	304	42	28	27	312	294	109	283	254	164	-
OSEBE	5133	825	111	65	78	905	716	247	833	769	507	-
SLOVENSKE KONJICE												
STANOVANJA SKUPAJ	6628	1076	115	94	140	691	991	661	1015	832	786	46
POSEBNE SOBE	48	16	2	1	2	3	4	-	4	6	3	-
GARSONJERE IN ENOSOBNA	976	298	16	14	19	85	78	72	131	111	79	8
DVOSOBNA	2180	415	48	41	64	279	354	172	308	207	238	9
TROSOBNA	2000	238	37	27	37	218	318	246	306	257	263	11
ŠTIRISOBNA	928	75	8	9	15	78	160	108	139	178	129	11
PET IN VEČSOBNA	493	33	4	2	3	28	76	63	127	73	74	6
SKUPNA POVRŠINA (M2)	457716	62752	7374	5834	9098	45037	67691	48046	73564	62663	61347	3900
NASELJENA STANOVANJA												
ŠTEVILO	6338	979	107	84	130	657	975	649	992	822	761	37
POVRŠINA (M2)	440360	57396	6912	5225	8424	43126	66916	47422	71700	62153	59530	3163
GOSPODINJSTVA	6417	985	107	86	132	669	995	658	1003	827	771	37
OSEBE	21948	3037	368	263	412	2021	3407	2399	3624	2964	2883	121

1) POD SKUPAJ JE VKLJUČENO ŠTEVILO STANOVANJ Z NEZNANIM LETOM ZGRADITVE.
1) THE TOTAL INCLUDES THE NUMBER OF DWELLINGS WHERE THE YEAR OF CONSTRUCTION IS UNKNOWN.
2) POD SKUPAJ JE VKLJUČENO ŠTEVILO STANOVANJ Z NEZNANIM ŠTEVILOM SOB.
2) THE TOTAL INCLUDES THE NUMBER OF DWELLINGS WHERE THE NUMBER OF ROOMS IS UNKNOWN.

4.6. STANOVANJA PO ŠTEVILU SOB, NASELJENOSTI, LASTNIŠTVU IN LETU ZGRADITVE (nadaljevanje)
4.6. *CONVENTIONAL DWELLINGS BY NUMBER OF ROOMS, OCCUPATION, OWNERSHIP AND YEAR OF CONSTRUCTION (continued)*

	SKUPAJ 1) *TOTAL 1)*	DO 1900 *UP TO 1900*	1901-1918	1919-1930	1931-1945	1946-1960	1961-1970	1971-1975	1976-1980	1981-1985	1986-1990	I-III 1991
STANOV. V DRUŽBENI LASTI	1579	235	12	9	3	110	170	126	394	285	198	4
POSEBNE SOBE	12	1	-	1	-	-	-	-	3	5	2	-
GARSONJERE IN ENOSOBNA	449	116	3	3	1	15	30	42	95	82	35	4
DVOSOBNA	701	91	8	3	2	47	89	50	186	107	112	-
TROSOBNA	342	20	1	2	-	35	47	32	89	68	46	-
ŠTIRISOBNA	56	6	-	-	-	13	4	2	4	22	3	-
PET IN VEČSOBNA	19	1	-	-	-	-	-	-	17	1	-	-
SKUPNA POVRŠINA (M2)	82976	11661	666	352	195	6279	8337	6028	21946	14681	11230	179
NASELJENA STANOVANJA												
ŠTEVILO	1539	231	11	9	3	105	163	122	388	281	195	4
POVRŠINA (M2)	81323	11456	642	352	195	6076	8096	5868	21666	14557	11105	179
GOSPODINJSTVA	1534	230	11	9	4	106	164	122	387	274	196	4
OSEBE	4603	612	30	25	13	313	478	367	1214	836	649	8
ŠENTJUR PRI CELJU												
STANOVANJA SKUPAJ	5897	1089	171	94	157	595	724	640	990	642	569	31
POSEBNE SOBE	53	26	3	2	1	3	1	1	5	1	7	-
GARSONJERE IN ENOSOBNA	875	262	31	22	26	83	95	70	142	73	38	3
DVOSOBNA	2317	503	86	46	74	314	323	245	304	167	179	8
TROSOBNA	1803	222	34	16	40	140	206	223	367	252	232	11
ŠTIRISOBNA	614	57	12	5	11	43	73	71	127	109	76	5
PET IN VEČSOBNA	233	19	5	3	5	11	26	30	44	40	37	4
SKUPNA POVRŠINA (M2)	392111	61351	10045	5418	9505	37151	45887	43315	68213	50384	44417	2643
NASELJENA STANOVANJA												
ŠTEVILO	5518	910	162	86	153	555	707	629	972	623	519	20
POVRŠINA (M2)	369930	52429	9609	5013	9274	35048	44954	42724	67116	49676	40049	1578
GOSPODINJSTVA	5608	922	165	89	159	565	714	641	990	630	529	20
OSEBE	19082	2873	535	258	486	1721	2415	2247	3553	2335	1896	84
STANOV. V DRUŽBENI LASTI	728	78	17	2	8	37	67	137	223	91	63	1
POSEBNE SOBE	3	2	-	-	-	1	-	-	-	-	-	-
GARSONJERE IN ENOSOBNA	215	31	2	1	3	12	14	36	87	27	1	-
DVOSOBNA	327	30	10	1	4	20	34	71	91	33	31	-
TROSOBNA	170	10	4	-	1	4	17	29	45	29	29	1
ŠTIRISOBNA	6	3	-	-	-	-	1	1	-	-	1	-
PET IN VEČSOBNA	7	2	1	-	-	-	1	-	-	2	1	-
SKUPNA POVRŠINA (M2)	40307	4364	826	81	425	1839	3413	6801	11142	7289	3832	70
NASELJENA STANOVANJA												
ŠTEVILO	702	68	16	2	8	34	63	136	220	89	63	-
POVRŠINA (M2)	38779	3812	766	81	425	1683	3098	6768	10988	7201	3832	-
GOSPODINJSTVA	704	69	16	2	8	34	63	137	220	89	63	-
OSEBE	2124	187	46	2	23	97	196	391	662	295	220	-
ŠKOFJA LOKA												
STANOVANJA SKUPAJ	11909	1836	211	231	492	1533	1914	1342	1719	1442	1047	37
POSEBNE SOBE	40	26	2	2	4	1	-	3	2	-	-	-
GARSONJERE IN ENOSOBNA	1528	277	35	37	52	110	191	166	311	235	94	-
DVOSOBNA	3312	560	51	75	152	559	547	322	457	351	203	6
TROSOBNA	3472	524	70	65	154	428	618	386	458	415	310	17
ŠTIRISOBNA	2077	270	33	24	81	261	330	262	285	244	262	8
PET IN VEČSOBNA	1477	179	20	28	49	173	228	202	206	197	177	6
SKUPNA POVRŠINA (M2)	861891	125465	14495	15062	33763	108858	130159	99642	124584	110824	88264	3427
NASELJENA STANOVANJA												
ŠTEVILO	11480	1707	204	221	475	1492	1868	1321	1690	1386	1019	33
POVRŠINA (M2)	837430	117473	14179	14610	32796	106475	127963	98409	123071	108138	86479	2922
GOSPODINJSTVA	11642	1730	210	222	482	1519	1913	1339	1710	1386	1033	33
OSEBE	38312	5298	575	636	1338	4651	5929	4527	5921	5140	3954	132
STANOV. V DRUŽBENI LASTI	2413	228	5	18	14	270	516	327	545	341	138	0
POSEBNE SOBE	9	8	-	-	-	1	-	-	-	-	-	-
GARSONJERE IN ENOSOBNA	706	82	1	6	6	37	91	100	219	116	44	-
DVOSOBNA	1066	85	1	9	3	156	215	131	238	151	72	-
TROSOBNA	571	43	3	3	3	72	190	80	80	73	22	-
ŠTIRISOBNA	56	8	-	-	2	4	18	15	8	1	-	-
PET IN VEČSOBNA	5	2	-	-	-	-	2	1	-	-	-	-
SKUPNA POVRŠINA (M2)	122655	12149	474	877	781	14460	26123	16187	26080	17585	7478	-
NASELJENA STANOVANJA												
ŠTEVILO	2341	216	5	18	14	266	506	322	535	321	132	-
POVRŠINA (M2)	119417	11459	474	877	781	14216	25733	15893	25703	16760	7275	-
GOSPODINJSTVA	2344	222	5	18	14	267	507	319	534	320	132	-
OSEBE	7055	599	18	46	32	753	1378	952	1680	1113	469	-

1) POD SKUPAJ JE VKLJUČENO ŠTEVILO STANOVANJ Z NEZNANIM LETOM ZGRADITVE.
1) THE TOTAL INCLUDES THE NUMBER OF DWELLINGS WHERE THE YEAR OF CONSTRUCTION IS UNKNOWN.
2) POD SKUPAJ JE VKLJUČENO ŠTEVILO STANOVANJ Z NEZNANIM ŠTEVILOM SOB.
2) THE TOTAL INCLUDES THE NUMBER OF DWELLINGS WHERE THE NUMBER OF ROOMS IS UNKNOWN.

4.6. STANOVANJA PO ŠTEVILU SOB, NASELJENOSTI, LASTNIŠTVU IN LETU ZGRADITVE (nadaljevanje)

4.6. *CONVENTIONAL DWELLINGS BY NUMBER OF ROOMS, OCCUPATION, OWNERSHIP AND YEAR OF CONSTRUCTION (continued)*

	SKUPAJ 1) *TOTAL 1)*	DO 1900 *UP TO 1900*	1901-1918	1919-1930	1931-1945	1946-1960	1961-1970	1971-1975	1976-1980	1981-1985	1986-1990	III 1991
ŠMARJE PRI JELŠAH												
STANOVANJA SKUPAJ	9835	1673	229	240	334	996	1193	1348	1917	918	777	21
POSEBNE SOBE	112	40	3	33	3	3	4	5	5	1	3	1
GARSONJERE IN ENOSOBNA	1547	425	58	46	66	155	139	157	251	101	108	1
DVOSOBNA	3551	753	95	93	155	472	488	388	580	228	220	7
TROSOBNA	3090	315	56	52	82	275	386	516	740	349	266	7
ŠTIRISOBNA	1037	89	9	13	17	67	109	191	231	164	129	4
PET IN VEČSOBNA	497	51	8	3	11	24	67	90	110	75	51	1
SKUPNA POVRŠINA (M2)	665937	94268	13569	12395	19634	62202	80508	99069	139651	73356	59153	1544
NASELJENA STANOVANJA												
ŠTEVILO	9239	1417	215	218	317	955	1173	1326	1865	882	733	13
POVRŠINA (M2)	632027	80808	12806	11150	18767	59907	79410	98057	136178	70938	56010	834
GOSPODINJSTVA	9413	1440	217	224	321	974	1200	1355	1903	900	740	13
OSEBE	31759	4126	611	620	873	2968	4063	4941	7063	3454	2608	39
STANOV. V DRUŽBENI LASTI	1278	131	18	56	43	135	177	166	334	107	93	0
POSEBNE SOBE	38	4	-	30	1	-	-	1	-	-	-	-
GARSONJERE IN ENOSOBNA	410	49	3	9	17	29	42	57	144	28	24	-
DVOSOBNA	545	49	13	13	20	53	81	47	162	48	54	-
TROSOBNA	247	20	2	4	4	47	52	49	24	30	12	-
ŠTIRISOBNA	32	4	-	-	1	6	2	12	4	1	2	-
PET IN VEČSOBNA	6	5	-	-	-	-	-	-	-	-	1	-
SKUPNA POVRŠINA (M2)	63337	7038	891	1667	2194	7344	8804	8329	15877	5880	4611	-
NASELJENA STANOVANJA												
ŠTEVILO	1244	123	17	56	43	133	175	161	323	106	90	-
POVRŠINA (M2)	61485	6509	811	1667	2194	7242	8722	8216	15192	5823	4437	-
GOSPODINJSTVA	1250	124	17	56	43	134	176	161	324	107	91	-
OSEBE	3566	359	52	133	100	395	490	450	926	353	269	-
TOLMIN												
STANOVANJA SKUPAJ	7880	1059	210	610	152	494	811	647	2534	634	538	24
POSEBNE SOBE	26	4	2	4	1	2	10	-	3	-	-	-
GARSONJERE IN ENOSOBNA	757	88	10	54	19	38	78	81	260	58	52	1
DVOSOBNA	1829	303	69	162	43	132	207	133	507	108	113	5
TROSOBNA	2797	346	63	187	45	188	321	241	948	219	185	8
ŠTIRISOBNA	1575	202	33	114	32	95	133	118	522	148	128	5
PET IN VEČSOBNA	895	115	33	89	12	39	62	74	294	101	60	5
SKUPNA POVRŠINA (M2)	583537	76406	15263	44830	11211	34010	53957	47043	191182	52801	43640	2228
NASELJENA STANOVANJA												
ŠTEVILO	7154	783	196	523	141	449	778	632	2441	609	501	16
POVRŠINA (M2)	535523	57517	14342	38951	10545	30898	52534	46385	185122	50950	40947	1456
GOSPODINJSTVA	7325	802	209	531	145	458	796	642	2517	617	507	15
OSEBE	20817	1951	515	1321	377	1124	2221	1887	7439	2124	1625	46
STANOV. V DRUŽBENI LASTI	1307	58	46	42	27	125	251	174	343	121	95	0
POSEBNE SOBE	12	1	-	2	-	1	8	-	-	-	-	-
GARSONJERE IN ENOSOBNA	308	13	-	-	6	17	51	56	107	28	29	-
DVOSOBNA	436	20	32	17	12	48	75	54	102	39	33	-
TROSOBNA	459	18	12	18	9	49	112	60	108	40	28	-
ŠTIRISOBNA	77	3	1	4	-	9	4	3	23	11	4	-
PET IN VEČSOBNA	15	3	1	1	-	1	1	1	3	3	1	-
SKUPNA POVRŠINA (M2)	70768	3304	2704	2926	1461	7163	12506	8725	18434	6638	5335	-
NASELJENA STANOVANJA												
ŠTEVILO	1231	52	46	41	25	122	236	166	328	116	88	-
POVRŠINA (M2)	66923	2918	2704	2861	1383	6889	11992	8461	17686	6386	5001	-
GOSPODINJSTVA	1231	52	48	41	24	122	238	166	326	117	86	-
OSEBE	3343	145	132	115	65	321	623	423	877	352	261	-
TRBOVLJE												
STANOVANJA SKUPAJ	7504	1094	254	523	376	1291	1221	544	802	888	468	15
POSEBNE SOBE	22	15	1	2	2	2	-	-	-	-	-	-
GARSONJERE IN ENOSOBNA	1533	458	114	180	66	107	231	22	107	208	33	-
DVOSOBNA	2977	434	91	269	191	652	526	159	262	270	114	2
TROSOBNA	2130	123	29	50	76	415	337	251	309	300	226	7
ŠTIRISOBNA	604	45	13	18	29	89	89	89	90	73	59	4
PET IN VEČSOBNA	237	19	5	4	12	26	38	23	34	37	36	2
SKUPNA POVRŠINA (M2)	431109	48415	11266	26171	21862	77013	66171	37500	50439	56761	32322	1206
NASELJENA STANOVANJA												
ŠTEVILO	7311	1040	222	491	356	1280	1207	541	795	880	462	13
POVRŠINA (M2)	422480	46142	10312	24710	20870	76476	65636	37345	50056	56391	31838	1011
GOSPODINJSTVA	7381	1051	223	493	363	1299	1220	546	802	882	465	13
OSEBE	19175	2388	485	1167	832	3205	2993	1591	2385	2541	1484	31

1) POD SKUPAJ JE VKLJUČENO ŠTEVILO STANOVANJ Z NEZNANIM LETOM ZGRADITVE.
1) THE TOTAL INCLUDES THE NUMBER OF DWELLINGS WHERE THE YEAR OF CONSTRUCTION IS UNKNOWN.
2) POD SKUPAJ JE VKLJUČENO ŠTEVILO STANOVANJ Z NEZNANIM ŠTEVILOM SOB.
2) THE TOTAL INCLUDES THE NUMBER OF DWELLINGS WHERE THE NUMBER OF ROOMS IS UNKNOWN.

4.6. STANOVANJA PO ŠTEVILU SOB, NASELJENOSTI, LASTNIŠTVU IN LETU ZGRADITVE (nadaljevanje)

4.6. *CONVENTIONAL DWELLINGS BY NUMBER OF ROOMS, OCCUPATION, OWNERSHIP AND YEAR OF CONSTRUCTION (continued)*

	SKUPAJ 1) *TOTAL 1)*	DO 1900 *UP TO 1900*	1901-1918	1919-1930	1931-1945	1946-1960	1961-1970	1971-1975	1976-1980	1981-1985	1986-1990	I-III 1991
STANOV. V DRUŽBENI LASTI	5205	810	200	430	178	886	860	286	607	644	301	1
POSEBNE SOBE	17	12	-	2	1	2	-	-	-	-	-	-
GARSONJERE IN ENOSOBNA	1346	403	103	174	43	74	206	13	97	205	27	-
DVOSOBNA	2279	329	76	222	102	477	432	124	226	204	85	1
TROSOBNA	1341	55	12	30	27	280	209	122	239	203	164	-
ŠTIRISOBNA	194	7	8	2	4	48	11	27	43	24	20	-
PET IN VEČSOBNA	27	4	-	-	1	5	2	-	2	8	5	-
SKUPNA POVRŠINA (M2)	259596	30726	7296	19736	9076	50377	39163	16201	33220	36129	17536	46
NASELJENA STANOVANJA												
ŠTEVILO	5088	785	169	403	169	881	850	286	602	640	301	1
POVRŠINA (M2)	255355	29886	6378	18569	8721	50147	38813	16201	33011	36017	17536	46
GOSPODINJSTVA	5119	789	170	405	171	889	857	289	605	641	301	1
OSEBE	12838	1739	361	956	368	2175	1963	807	1751	1756	958	2
TREBNJE												
STANOVANJA SKUPAJ	5706	1061	181	210	262	624	748	504	756	674	595	18
POSEBNE SOBE	69	29	5	4	2	5	5	2	-	4	1	-
GARSONJERE IN ENOSOBNA	794	273	38	39	30	72	84	48	96	63	42	1
DVOSOBNA	1843	446	79	104	113	248	247	116	202	130	126	3
TROSOBNA	1744	225	40	47	75	207	248	194	258	227	199	6
ŠTIRISOBNA	850	72	11	11	27	65	111	88	135	169	152	5
PET IN VEČSOBNA	403	16	8	4	15	26	53	56	65	81	74	3
SKUPNA POVRŠINA (M2)	397549	58004	10582	12528	16910	38726	50950	39144	58174	57707	49903	1511
NASELJENA STANOVANJA												
ŠTEVILO	5288	898	162	188	246	583	712	486	732	652	553	13
POVRŠINA (M2)	373940	49799	9654	11434	16076	36188	49314	38133	56791	56128	46489	1131
GOSPODINJSTVA	5351	908	165	189	248	591	724	498	738	656	556	15
OSEBE	17659	2523	489	547	724	1735	2385	1739	2637	2554	2100	47
STANOV. V DRUŽBENI LASTI	711	71	11	14	5	75	176	45	169	107	38	0
POSEBNE SOBE	8	4	-	1	-	1	2	-	-	-	-	-
GARSONJERE IN ENOSOBNA	196	21	4	2	2	5	42	17	64	33	6	-
DVOSOBNA	330	35	6	7	2	25	89	18	75	44	29	-
TROSOBNA	162	10	1	4	1	41	38	8	27	29	3	-
ŠTIRISOBNA	14	-	-	-	-	3	5	2	3	1	-	-
PET IN VEČSOBNA	1	1	-	-	-	-	-	-	-	-	-	-
SKUPNA POVRŠINA (M2)	37366	3608	562	715	316	4215	8552	2413	8459	6438	2088	-
NASELJENA STANOVANJA												
ŠTEVILO	671	68	11	14	4	72	157	43	164	101	37	-
POVRŠINA (M2)	35776	3488	562	715	276	4049	7983	2307	8207	6159	2030	-
GOSPODINJSTVA	677	68	12	14	4	72	160	44	164	102	37	-
OSEBE	1971	175	38	37	11	197	444	113	505	330	121	-
TRŽIČ												
STANOVANJA SKUPAJ	4962	921	110	238	237	633	909	618	446	403	387	18
POSEBNE SOBE	60	13	-	32	4	7	1	-	1	-	1	-
GARSONJERE IN ENOSOBNA	839	288	23	53	34	54	88	89	73	84	44	-
DVOSOBNA	1647	303	42	81	84	278	357	202	110	88	90	2
TROSOBNA	1450	188	20	38	56	193	333	224	158	102	122	4
ŠTIRISOBNA	578	79	14	26	36	57	78	64	61	73	77	8
PET IN VEČSOBNA	388	50	11	8	23	44	52	39	43	56	53	4
SKUPNA POVRŠINA (M2)	324057	52164	6557	12268	15660	38716	56461	41219	33006	31456	31761	1817
NASELJENA STANOVANJA												
ŠTEVILO	4835	871	108	237	234	628	891	607	440	397	375	11
POVRŠINA (M2)	315921	49269	6427	12166	15425	38366	55466	40555	32607	31047	30812	1151
GOSPODINJSTVA	4920	884	109	238	241	649	905	612	450	409	376	11
OSEBE	14847	2532	287	645	667	1868	2657	1907	1506	1364	1263	37
STANOV. V DRUŽBENI LASTI	1847	436	33	154	47	317	308	223	127	115	82	0
POSEBNE SOBE	49	9	-	32	2	6	-	-	-	-	-	-
GARSONJERE IN ENOSOBNA	600	226	12	45	14	39	53	77	44	63	24	-
DVOSOBNA	849	150	16	63	17	182	173	108	58	39	41	-
TROSOBNA	322	43	5	12	11	83	80	38	20	13	17	-
ŠTIRISOBNA	22	7	-	2	1	5	2	-	5	-	-	-
PET IN VEČSOBNA	5	1	-	-	2	2	-	-	-	-	-	-
SKUPNA POVRŠINA (M2)	88569	18818	1553	6209	2432	16500	15444	10914	6666	5697	4186	-
NASELJENA STANOVANJA												
ŠTEVILO	1826	427	33	154	47	316	303	220	126	115	81	-
POVRŠINA (M2)	87551	18457	1553	6209	2432	16474	15150	10731	6614	5697	4114	-
GOSPODINJSTVA	1840	428	33	154	47	322	306	220	128	117	81	-
OSEBE	5098	1198	79	409	139	891	817	591	394	332	244	-

1) POD SKUPAJ JE VKLJUČENO ŠTEVILO STANOVANJ Z NEZNANIM LETOM ZGRADITVE.
1) THE TOTAL INCLUDES THE NUMBER OF DWELLINGS WHERE THE YEAR OF CONSTRUCTION IS UNKNOWN.
2) POD SKUPAJ JE VKLJUČENO ŠTEVILO STANOVANJ Z NEZNANIM ŠTEVILOM SOB.
2) THE TOTAL INCLUDES THE NUMBER OF DWELLINGS WHERE THE NUMBER OF ROOMS IS UNKNOWN.

4.6. STANOVANJA PO ŠTEVILU SOB, NASELJENOSTI, LASTNIŠTVU IN LETU ZGRADITVE (nadaljevanje)

4.6. *CONVENTIONAL DWELLINGS BY NUMBER OF ROOMS, OCCUPATION, OWNERSHIP AND YEAR OF CONSTRUCTION (continued)*

	SKUPAJ 1) *TOTAL 1)*	DO 1900 *UP TO 1900*	1901-1918	1919-1930	1931-1945	1946-1960	1961-1970	1971-1975	1976-1980	1981-1985	1986-1990	I-III 1991
VELENJE												
STANOVANJA SKUPAJ	13205	1112	128	215	172	1942	2362	2064	2116	1855	1105	36
POSEBNE SOBE	61	25	4	1	3	20	-	2	2	1	-	-
GARSONJERE IN ENOSOBNA	1954	239	30	40	21	279	229	395	300	179	223	5
DVOSOBNA	4510	412	45	84	52	792	720	687	729	602	342	8
TROSOBNA	3859	271	30	54	47	588	758	594	556	654	276	7
ŠTIRISOBNA	1570	96	9	21	27	184	393	200	240	229	147	9
PET IN VEČSOBNA	1250	69	10	15	22	79	261	186	289	190	117	7
SKUPNA POVRŠINA (M2)	912177	66350	7455	13705	12125	119414	162660	139036	158342	140355	82902	3050
NASELJENA STANOVANJA												
ŠTEVILO	12873	995	125	208	166	1913	2335	2041	2079	1836	1075	25
POVRŠINA (M2)	893899	60100	7355	13315	11753	118095	161596	138106	156253	139186	80982	2130
GOSPODINJSTVA	13268	1004	128	216	171	1966	2455	2102	2154	1875	1092	26
OSEBE	42616	3098	393	603	547	6003	7403	6594	7161	6742	3735	91
STANOV. V DRUŽBENI LASTI	7421	307	46	78	22	1291	1151	1422	1259	1258	567	3
POSEBNE SOBE	29	6	3	1	1	16	-	-	-	-	-	-
GARSONJERE IN ENOSOBNA	1591	101	19	30	4	243	187	374	271	161	193	1
DVOSOBNA	3169	135	17	35	3	558	444	576	616	520	260	1
TROSOBNA	2199	51	6	10	3	387	369	416	352	491	109	1
ŠTIRISOBNA	369	11	1	2	6	85	128	56	17	59	4	-
PET IN VEČSOBNA	64	3	-	-	5	2	23	-	3	27	1	-
SKUPNA POVRŠINA (M2)	421295	14156	1941	3595	1638	73146	62980	78748	70856	81386	31917	173
NASELJENA STANOVANJA												
ŠTEVILO	7316	304	46	77	22	1273	1132	1401	1236	1249	556	3
POVRŠINA (M2)	417106	13964	1941	3523	1638	72505	62452	77946	69916	80950	31339	173
GOSPODINJSTVA	7413	306	46	77	22	1301	1167	1409	1245	1260	560	3
OSEBE	23035	875	154	207	84	3924	3226	4207	4018	4474	1815	8
VRHNIKA												
STANOVANJA SKUPAJ	6178	869	106	102	239	826	892	838	979	630	571	41
POSEBNE SOBE	29	19	1	-	-	2	5	-	1	1	-	-
GARSONJERE IN ENOSOBNA	675	180	12	8	22	62	86	54	81	78	66	20
DVOSOBNA	1766	317	37	39	78	324	251	167	246	149	126	5
TROSOBNA	2029	202	34	34	78	264	343	354	338	173	176	8
ŠTIRISOBNA	1033	101	13	10	34	113	129	163	188	139	123	4
PET IN VEČSOBNA	644	50	9	10	27	61	78	100	124	90	80	4
SKUPNA POVRŠINA (M2)	461488	52261	7520	7509	16869	57404	61395	66721	79837	53028	49402	2426
NASELJENA STANOVANJA												
ŠTEVILO	5927	766	102	99	228	802	869	822	969	625	533	38
POVRŠINA (M2)	445219	45754	7214	7262	16198	55948	59927	65857	79365	52792	46457	2201
GOSPODINJSTVA	6014	777	103	101	231	825	885	841	977	626	536	38
OSEBE	19378	2160	291	299	687	2409	2794	2883	3412	2218	1874	102
STANOV. V DRUŽBENI LASTI	1121	152	10	19	7	102	139	96	285	171	113	20
POSEBNE SOBE	12	7	-	-	-	-	5	-	-	-	-	-
GARSONJERE IN ENOSOBNA	254	62	1	1	-	8	23	15	47	47	30	20
DVOSOBNA	513	61	6	12	3	50	52	48	145	73	57	-
TROSOBNA	305	18	2	5	3	41	48	32	89	44	22	-
ŠTIRISOBNA	37	4	1	1	1	3	11	1	4	7	4	-
SKUPNA POVRŠINA (M2)	60608	7366	537	1267	452	6209	6985	5605	16022	9093	6359	316
NASELJENA STANOVANJA												
ŠTEVILO	1100	145	10	19	7	100	138	93	285	170	109	20
POVRŠINA (M2)	59605	7097	537	1267	452	6173	6933	5422	16022	9062	6129	316
GOSPODINJSTVA	1101	143	10	19	7	100	139	93	286	171	109	20
OSEBE	3476	421	25	51	20	297	397	312	947	584	374	36
ZAGORJE OB SAVI												
STANOVANJA SKUPAJ	5683	575	185	119	285	1046	1022	537	685	523	514	21
POSEBNE SOBE	7	3	1	-	-	-	1	-	-	-	-	-
GARSONJERE IN ENOSOBNA	994	151	94	30	68	153	245	46	64	19	66	1
DVOSOBNA	2047	207	52	41	120	499	354	196	218	149	151	4
TROSOBNA	1627	131	23	28	67	280	286	193	238	190	146	9
ŠTIRISOBNA	677	44	11	11	25	80	88	66	101	115	116	5
PET IN VEČSOBNA	330	39	4	9	5	33	48	36	64	50	35	2
SKUPNA POVRŠINA (M2)	366786	34832	9734	7402	16214	63365	60077	36408	50593	38829	37064	1646
NASELJENA STANOVANJA												
ŠTEVILO	5514	537	173	118	278	1023	1007	530	677	516	505	19
POVRŠINA (M2)	356726	32473	9022	7369	15869	61966	59284	35869	50199	38192	36361	1416
GOSPODINJSTVA	5544	542	173	119	282	1027	1009	531	683	521	506	19
OSEBE	16919	1606	475	323	747	2872	2918	1716	2376	1722	1713	69

1) POD SKUPAJ JE VKLJUČENO ŠTEVILO STANOVANJ Z NEZNANIM LETOM ZGRADITVE.
1) THE TOTAL INCLUDES THE NUMBER OF DWELLINGS WHERE THE YEAR OF CONSTRUCTION IS UNKNOWN.
2) POD SKUPAJ JE VKLJUČENO ŠTEVILO STANOVANJ Z NEZNANIM ŠTEVILOM SOB.
2) THE TOTAL INCLUDES THE NUMBER OF DWELLINGS WHERE THE NUMBER OF ROOMS IS UNKNOWN.

4.6. STANOVANJA PO ŠTEVILU SOB, NASELJENOSTI, LASTNIŠTVU IN LETU ZGRADITVE (nadaljevanje)
4.6. *CONVENTIONAL DWELLINGS BY NUMBER OF ROOMS, OCCUPATION, OWNERSHIP AND YEAR OF CONSTRUCTION (continued)*

	SKUPAJ 1) *TOTAL 1)*	DO 1900 *UP TO 1900*	1901-1918	1919-1930	1931-1945	1946-1960	1961-1970	1971-1975	1976-1980	1981-1985	1986-1990	I-III 1991
STANOV. V DRUŽBENI LASTI	2175	175	94	43	76	369	464	170	283	210	232	0
POSEBNE SOBE	2	1	-	-	-	-	-	-	-	-	-	-
GARSONJERE IN ENOSOBNA	657	82	75	23	30	95	192	25	40	6	50	-
DVOSOBNA	981	61	13	12	33	219	192	117	144	82	94	-
TROSOBNA	401	23	1	6	7	48	75	26	89	81	41	-
ŠTIRISOBNA	122	3	5	2	6	5	3	2	10	38	47	-
PET IN VEČSOBNA	12	5	-	-	-	2	2	-	-	3	-	-
SKUPNA POVRŠINA (M2)	111268	8264	3768	2248	3571	18538	21579	8478	17010	12220	13090	-
NASELJENA STANOVANJA												
ŠTEVILO	2117	164	87	42	74	362	458	170	282	209	231	-
POVRŠINA (M2)	108584	7655	3403	2215	3494	18184	21336	8478	16971	12182	13038	-
GOSPODINJSTVA	2121	164	87	43	74	361	459	170	283	210	231	-
OSEBE	5855	431	194	110	198	888	1180	477	916	622	730	-
ŽALEC												
STANOVANJA SKUPAJ	12501	2385	293	249	411	1495	1884	1307	1685	1340	1093	55
POSEBNE SOBE	86	45	2	2	2	17	5	1	2	1	3	-
GARSONJERE IN ENOSOBNA	2062	627	44	54	53	183	240	163	299	207	119	3
DVOSOBNA	4230	944	125	97	171	679	615	389	486	366	252	15
TROSOBNA	3671	512	81	64	102	415	671	424	517	405	381	15
ŠTIRISOBNA	1543	164	24	21	56	139	218	188	244	231	216	13
PET IN VEČSOBNA	907	92	17	11	27	62	135	142	137	129	122	9
SKUPNA POVRŠINA (M2)	858877	139203	19309	15635	26619	96104	126944	96542	118752	102964	90879	5134
NASELJENA STANOVANJA												
ŠTEVILO	12042	2191	279	238	393	1461	1853	1289	1663	1328	1050	49
POVRŠINA (M2)	831299	128533	18439	15056	25617	94083	125467	95646	117493	102187	87962	4399
GOSPODINJSTVA	12262	2220	286	242	404	1489	1905	1318	1686	1346	1062	51
OSEBE	39162	6611	830	737	1170	4467	6010	4308	5592	4738	3766	165
STANOV. V DRUŽBENI LASTI	2845	375	42	54	34	317	458	278	689	405	148	0
POSEBNE SOBE	26	11	-	-	1	10	2	-	-	-	-	-
GARSONJERE IN ENOSOBNA	960	169	13	15	8	73	111	92	240	156	58	-
DVOSOBNA	1239	138	25	29	23	138	178	139	295	187	75	-
TROSOBNA	535	40	4	7	2	77	159	44	128	57	12	-
ŠTIRISOBNA	73	10	-	3	-	17	7	3	26	4	2	-
PET IN VEČSOBNA	12	7	-	-	-	2	1	-	-	1	1	-
SKUPNA POVRŠINA (M2)	142197	18645	1922	3017	1820	17313	22288	13111	33848	20618	7663	-
NASELJENA STANOVANJA												
ŠTEVILO	2800	363	41	53	34	315	449	275	684	400	144	-
POVRŠINA (M2)	139974	17943	1860	3004	1820	17236	21918	12957	33638	20349	7475	-
GOSPODINJSTVA	2807	364	41	52	35	315	454	274	686	400	144	-
OSEBE	8098	990	115	176	88	887	1198	701	2001	1330	502	-

1) POD SKUPAJ JE VKLJUČENO ŠTEVILO STANOVANJ Z NEZNANIM LETOM ZGRADITVE.
1) THE TOTAL INCLUDES THE NUMBER OF DWELLINGS WHERE THE YEAR OF CONSTRUCTION IS UNKNOWN.
2) POD SKUPAJ JE VKLJUČENO ŠTEVILO STANOVANJ Z NEZNANIM ŠTEVILOM SOB.
2) THE TOTAL INCLUDES THE NUMBER OF DWELLINGS WHERE THE NUMBER OF ROOMS IS UNKNOWN.

4.7. POČITNIŠKA STANOVANJA PO ŠTEVILU SOB, POVRŠINI IN VRSTI STAVBE
4.7. *DWELLINGS FOR LEISURE AND RECREATION BY NUMBER OF ROOMS, USEFUL FLOOR SPACE AND TYPE OF BUILDING*

	SKUPAJ *TOTAL*	STANOVANJA PO ŠTEVILU SOB 1) *DWELLINGS BY NUMBER OF ROOMS 1)*					STANOVANJSKA POVRŠINA *USEFUL FLOOR SPACE*					SKUPNA POVRŠINA (M2) *TOTAL USEFUL FLOOR SPACE M2*	STANOVANJA V *DWELLINGS IN*		
		ENO-SOBNA *1 ROOM*	DVO-SOBNA *2 ROOMS*	TRI-SOBNA *3 ROOMS*	ŠTIRI-SOBNA *4 ROOMS*	PET IN VEČ-SOBNA *5 AND MORE ROOMS*	DO 20 M2 *UP TO 20 M2*	21-40	41-60	61-80	ČEZ 80 M2 *MORE THAN 80 M2*		POČITNIŠKIH HIŠAH *HOLIDAY HOUSES*	DRUŽINSKIH HIŠAH *FAMILY HOUSES*	DRUGIH VRSTAH STAVB *OTHER KINDS OF BUILDINGS*
REPUBLIKA SLOVENIJA *REPUBLIC OF SLOVENIA*	**26374**	**10943**	**9333**	**4208**	**1290**	**587**	**2851**	**11381**	**7238**	**2895**	**2009**	**1195993**	**19154**	**4006**	**3214**
AJDOVŠČINA	212	40	79	61	26	6	3	52	66	48	43	13730	94	114	4
BREŽICE	569	222	226	88	24	8	35	232	161	92	49	28308	454	93	22
CELJE	282	117	128	21	12	3	23	138	87	22	12	12163	240	23	19
CERKNICA	307	67	131	85	17	7	14	87	128	48	30	16056	217	85	5
ČRNOMELJ	433	198	169	47	14	5	27	212	117	52	25	19170	242	64	127
DOMŽALE	289	105	106	66	11	1	29	116	95	31	18	13049	255	25	9
DRAVOGRAD	30	14	13	2	1	-	5	14	7	2	2	1216	24	4	2
GORNJA RADGONA	360	149	154	42	11	4	26	162	104	39	29	16766	288	58	14
GROSUPLJE	1043	325	412	239	54	13	83	368	375	142	75	50522	935	91	17
HRASTNIK	67	30	22	13	1	1	4	34	20	7	2	2755	62	3	2
IDRIJA	169	40	58	50	13	8	6	44	64	27	28	9834	109	54	6
ILIRSKA BISTRICA	148	36	64	40	7	1	2	37	67	33	9	7885	93	55	-
IZOLA - ISOLA	251	98	02	40	12	9	11	99	82	36	23	12514	105	34	112
JESENICE	642	275	146	132	63	26	81	233	154	98	76	31592	425	46	171
KAMNIK	108	30	45	25	6	2	11	46	35	13	3	4817	89	16	3
KOČEVJE	297	77	143	63	8	6	16	98	113	47	23	15283	159	130	8
KOPER - CAPODISTRIA	435	165	118	82	47	22	11	164	128	67	65	24224	200	85	150
KRANJ	576	149	224	125	52	26	54	241	158	64	59	27526	516	50	10
KRŠKO	365	181	145	28	8	2	30	212	82	23	18	14848	234	62	69
LAŠKO	291	127	115	37	10	2	47	117	93	17	17	12242	191	65	35
LENART	404	139	167	70	16	12	30	157	129	44	44	20245	353	45	6
LENDAVA - LENDVA	364	200	119	8	21	16	31	230	45	20	38	16385	335	27	2
LITIJA	428	173	159	82	10	3	40	193	137	34	24	18499	328	71	29
LJUBLJANA BEŽIGRAD	18	5	9	1	1	2	-	5	8	2	3	996	12	3	3
LJUBLJANA CENTER	2	1	1	-	-	-	-	-	2	-	-	105	-	-	2
LJUBLJANA MOSTE-POLJE	234	82	91	41	16	4	18	82	87	27	20	11144	198	24	12
LJUBLJANA ŠIŠKA	190	82	63	28	5	12	19	79	48	24	20	8915	120	33	37
LJUBLJANA VIČ-RUDNIK	1306	500	464	246	71	25	173	528	355	141	109	59000	1117	154	35
LJUTOMER	238	136	75	17	9	1	19	122	65	18	14	10239	194	20	24
LOGATEC	197	56	62	66	10	3	13	56	68	34	26	10624	156	27	14
MARIBOR	404	191	141	49	15	8	50	174	111	37	32	18077	336	44	24
METLIKA	149	63	58	21	7	-	7	55	47	24	16	7545	110	17	22
MOZIRJE	283	75	98	70	28	11	26	88	77	54	38	15031	221	54	8
MURSKA SOBOTA	605	313	186	85	11	9	78	308	153	35	31	24594	325	113	167
NOVA GORICA	251	42	83	72	36	18	9	48	97	51	46	15455	121	123	7
NOVO MESTO	2468	1469	801	131	50	17	535	1323	417	119	74	85920	1930	201	337
ORMOŽ	662	404	212	32	8	6	77	402	131	32	20	24818	546	78	38
PESNICA	240	133	70	29	6	2	65	105	47	13	10	8749	209	24	7
PIRAN - PIRANO	891	268	319	190	70	44	53	273	284	173	108	48861	390	158	343
POSTOJNA	68	15	31	15	5	2	2	20	21	12	13	4077	35	22	11
PTUJ	1075	621	311	105	24	14	177	575	189	74	60	41642	847	156	72
RADLJE OB DRAVI	188	54	97	27	7	3	9	90	64	19	6	8419	166	22	-
RADOVLJICA	1125	288	333	301	125	78	93	310	345	199	178	62827	918	135	72
RAVNE NA KOROŠKEM	115	65	42	6	1	1	6	75	29	3	2	4371	108	4	3
RIBNICA	151	34	63	41	9	4	5	31	67	29	19	8623	112	39	-
RUŠE	123	43	51	19	5	4	12	51	39	10	11	5623	105	13	5
SEVNICA	659	277	267	80	28	7	62	305	181	74	37	29121	412	105	142
SEŽANA	278	33	94	101	37	13	12	38	103	69	56	18149	82	188	8
SLOVENJ GRADEC	121	53	43	22	1	2	14	53	39	9	6	5275	95	16	10
SLOVENSKA BISTRICA	469	277	138	36	14	4	115	205	99	28	22	17289	413	33	23
SLOVENSKE KONJICE	306	104	115	62	15	10	21	132	92	40	21	14175	226	43	37
ŠENTJUR PRI CELJU	440	240	168	29	1	2	46	235	121	31	7	17153	389	42	9
ŠKOFJA LOKA	533	144	207	121	46	15	42	185	199	73	34	25554	389	116	28
ŠMARJE PRI JELŠAH	960	430	373	123	22	12	112	453	270	77	48	40345	576	173	211
TOLMIN	1088	389	355	225	82	35	33	517	281	151	106	52952	385	272	431
TRBOVLJE	38	15	11	10	2	-	4	19	8	4	3	1674	36	1	1
TREBNJE	1127	531	412	136	34	11	156	598	264	74	35	43372	806	159	162
TRŽIČ	221	100	71	38	10	2	40	84	64	19	14	9281	193	14	14
VELENJE	90	40	39	6	4	1	20	38	18	9	5	3575	76	11	3
VRHNIKA	236	69	85	66	9	7	11	76	98	37	14	11643	227	8	1
ZAGORJE OB SAVI	111	36	41	25	7	2	7	43	40	14	7	5203	98	9	4
ŽALEC	644	308	218	90	15	13	91	314	163	50	26	25948	527	52	65

1) POD SKUPAJ JE VKLJUČENO ŠTEVILO STANOVANJ Z NEZNANIM ŠTEVILOM SOB.
1) THE TOTAL INCLUDES THE NUMBER OF DWELLINGS WHERE THE NUMBER OF ROOMS IS UNKNOWN.

4.8. POČITNIŠKA STANOVANJA PO LETU ZGRADITVE, MATERIALU ZUNANJIH ZIDOV, OPREMLJENOSTI Z NAPELJAVAMI IN POMOŽNI PROSTORI

4.8. *DWELLINGS FOR LEISURE AND RECREATION BY YEAR OF CONSTRUCITION, BUILDING'S OUTER WALLS MATERIAL, INSTALLATIONS AND UTILITY SPACE*

	SKUPAJ *TOTAL*	LETO ZGRADITVE 1) *YEAR OF CONSTRUCTION 1)*			OPREMLJENOST Z NAPELJAVO *INSTALLATIONS WITHIN DWELLINGS*					STANOVANJA S POMOŽNIMI PROSTORI *DWELLINGS WITH UTILITY SPACE*			STANOVANJA V STAVBAH IZ TRDEGA MATERIALA *DWELLINGS IN BUILDINGS MADE OF SOLID MATERIAL*
		DO 1970 *UP TO 1970*	1971-1980	PO 1980 *AFTER 1980*	CENTRAL. OGREV. VODOVOD, KANAL., ELEKTRIČNI TOK *CENTRAL HEATING, WATER SUPPLY SYSTEM, SEWAGE, ELECTRICITY*	VODOVOD, KANAL. IN ELEKTRIČNI TOK *WATER SUPPLY SYSTEM, SEWAGE AND ELECTRICITY*	VODOVOD IN ELEKTRIČNI TOK *WATER SUPPLY SYSTEM AND ELECTRICITY*	SAMO ELEKTRIČNI TOK *ELECTRICITY ONLY*	BREZ NAPELJAV *WITHOUT INSTALLATIONS*	KOPALNICA *BATHING FACILITIES*	STRANIŠČE *TOILET FACILITIES*	KUHINJA *KITCHEN*	
REPUBLIKA SLOVENIJA *REPUBLIC OF SLOVENIA*	**26374**	**10456**	**5965**	**7739**	**4852**	**17604**	**-**	**2365**	**1553**	**15311**	**19712**	**23885**	**24963**
AJDOVŠČINA	212	106	39	63	39	161	-	10	2	164	187	209	209
BREŽICE	569	264	136	105	145	387	-	27	10	408	471	513	559
CELJE	282	164	31	45	78	183	-	15	6	189	231	247	258
CERKNICA	307	146	83	68	48	245	-	13	1	229	270	284	302
ČRNOMELJ	433	133	95	186	68	320	-	37	8	255	367	411	423
DOMŽALE	289	81	105	89	65	205	-	8	11	179	248	259	276
DRAVOGRAD	30	16	2	12	13	15	-	-	2	20	26	24	27
GORNJA RADGONA	360	133	67	103	67	231	-	48	14	180	243	333	333
GROSUPLJE	1043	317	266	429	182	772	-	46	43	667	841	950	988
HRASTNIK	67	10	27	28	5	58	-	3	1	38	61	64	65
IDRIJA	169	69	36	54	34	113	-	15	7	103	133	162	163
ILIRSKA BISTRICA	148	66	29	50	10	131	-	5	2	62	119	145	148
IZOLA - ISOLA	251	108	80	62	30	204	-	8	9	203	226	226	250
JESENICE	642	153	279	124	163	430	-	12	37	511	569	586	624
KAMNIK	108	39	37	28	18	78	-	4	8	55	86	105	96
KOČEVJE	297	141	44	93	24	248	-	18	7	175	250	291	273
KOPER - CAPODISTRIA	435	177	103	145	125	281	-	25	4	357	371	405	434
KRANJ	576	269	124	168	132	385	-	25	34	375	498	546	558
KRŠKO	365	115	72	99	48	282	-	17	18	199	282	326	359
LAŠKO	291	177	38	72	53	186	-	37	15	144	186	245	269
LENART	404	196	54	135	57	288	-	34	25	193	247	346	342
LENDAVA - LENDVA	364	59	47	97	25	270	-	28	41	193	222	267	348
LITIJA	428	139	87	141	60	297	-	47	24	215	308	387	395
LJUBLJANA BEŽIGRAD	18	6	11	1	9	9	-	-	-	18	18	17	18
LJUBLJANA CENTER	2	1	-	1	1	1	-	-	-	2	2	2	2
LJUBLJANA MOSTE-POLJE	234	62	55	98	76	135	-	6	17	179	202	210	225
LJUBLJANA ŠIŠKA	190	120	45	18	66	107	-	7	10	132	164	175	175
LJUBLJANA VIČ-RUDNIK	1306	501	341	364	273	873	-	71	89	858	1060	1182	1221
LJUTOMER	238	101	63	61	39	164	-	21	14	121	162	220	218
LOGATEC	197	53	50	87	35	140	-	10	12	131	169	191	193
MARIBOR	404	190	55	131	94	237	-	25	48	269	296	316	366
METLIKA	149	46	52	41	25	116	-	6	2	105	135	140	145
MOZIRJE	283	105	76	82	64	178	-	27	14	185	223	260	262
MURSKA SOBOTA	605	242	73	253	52	420	-	99	34	272	354	476	560
NOVA GORICA	251	141	40	43	40	187	-	21	3	161	194	245	239
NOVO MESTO	2468	958	610	694	302	1378	-	538	250	941	1434	2260	2355
ORMOŽ	662	224	184	226	99	453	-	78	32	299	421	635	602
PESNICA	240	70	40	94	36	151	-	25	28	117	152	192	223
PIRAN - PIRANO	891	510	280	95	306	571	-	6	8	780	837	803	882
POSTOJNA	68	24	19	21	19	42	-	2	5	46	57	65	65
PTUJ	1075	514	130	318	148	525	-	305	97	383	536	955	939
RADLJE OB DRAVI	188	38	45	84	17	156	-	7	8	115	165	184	184
RADOVLJICA	1125	637	290	129	227	734	-	35	129	694	899	1074	1070
RAVNE NA KOROŠKEM	115	46	7	13	16	70	-	19	10	35	65	83	111
RIBNICA	151	57	39	55	50	94	-	3	4	114	137	145	147
RUŠE	123	59	18	30	24	83	-	10	6	79	95	112	109
SEVNICA	659	275	114	170	80	488	-	44	47	344	474	599	628
SEŽANA	278	176	23	50	31	192	-	50	5	125	160	271	268
SLOVENJ GRADEC	121	41	22	42	22	74	-	4	21	62	84	107	108
SLOVENSKA BISTRICA	469	151	84	151	98	328	-	19	24	249	320	377	422
SLOVENSKE KONJICE	306	47	48	114	46	235	-	21	4	176	234	276	299
ŠENTJUR PRI CELJU	440	116	95	191	59	291	-	63	27	234	304	377	416
ŠKOFJA LOKA	533	316	86	120	77	391	-	31	34	319	416	499	490
ŠMARJE PRI JELŠAH	960	353	247	260	162	672	-	70	56	481	673	835	885
TOLMIN	1088	354	191	493	332	702	-	22	32	884	982	1074	1084
TRBOVLJE	38	15	4	17	9	26	-	1	2	19	34	35	38
TREBNJE	1127	353	338	416	101	793	-	178	55	446	745	1002	1081
TRŽIČ	221	91	73	57	26	140	-	7	48	101	156	193	194
VELENJE	90	24	10	44	42	40	-	2	6	71	78	70	87
VRHNIKA	236	63	62	66	69	159	-	2	6	181	223	222	234
ZAGORJE OB SAVI	111	19	19	51	19	79	-	5	8	75	90	104	107
ŽALEC	644	279	145	162	172	400	-	43	29	394	520	571	612

1) POD SKUPAJ JE VKLJUČENO ŠTEVILO STANOVANJ Z NEZNANIM LETOM ZGRADITVE.
1) THE TOTAL INCLUDES THE NUMBER OF DWELLINGS WHERE THE YEAR OF CONSTRUCTION IS UNKNOWN.

OBRAZEC P-K

Popis prebivalstva, gospodinjstev, stanovanj in kmečkih gospodarstev v Republiki Sloveniji v letu 1991

VPRAŠALNIK ZA KMEČKO GOSPODARSTVO

občina | popisni okoliš

2

stanovanje | gospodinjstvo | stavba

20 NJIVE IN VRTOVI	ha 20	a	Mladih, še nerodnih 28	Rodnih
21 SADOVNJAKI	21.1		29	
21.1 skupaj				
21.2 sodobni	21.2		30	
22 VINOGRADI	22.1		31	
22.1 skupaj				
22.2 sodobni	22.2		32	
23 TRAVNIKI	23		33	
24 PAŠNIKI	24		34	
25 TRSTIČJA, RIBNIKI IN MOČVIRJA	25		35	
26 GOZD	26		36	
27 NERODOVITNE POVRŠINE (DVORIŠČA, POTI, POZIDANO)	27		37	

38 ENOOSNI TRAKTORJI	Število 38	KM	57	58
39 DVOOSNI TRAKTORJI	39		Število 59	KM
40 KOMBAJNI ZA STRNA ŽITA	40		60	
41 TOVORNJAKI IN KOMBIJI	41		61	kg
42 TRAKTORSKI PLUGI	42		ha 62	a
43 TRAKTORSKE KROŽNE BRANE	43		63.1	kg
44 TRAKTORSKE DRUGE BRANE	44		63.2	kg
45 TRAKTORSKI SEJALNIKI ZA STRNJENO SETEV	45		ha 64	a
46 TRAKTORSKI SEJALNIKI ZA PRESLEDNO SETEV	46		65	
47 TRAKTORSKI TROSILNIKI UMETNIH GNOJIL	47		66	m³
48 TRAKTORSKI TROSILNIKI HLEVSKEGA GNOJA	48		67	m³
49 TRAKTORSKE CISTERNE ZA GNOJEVKO	49		68	m³
50 TRAKTORSKI ŠKROPILNIKI	50		69	m³
51 TRAKTORSKI KOSILNIKI	51		70	m²
52 TRAKTORSKI ZGRABLJALNIKI	52		71	m²
53 OBIRALNIKI ZA KORUZO	53		72	m³
54 KOMBAJNI ZA IZKOP SLADKORNE PESE	54		73	m³
55 KOMBAJNI ZA IZKOP KROMPIRJA	55		74	m³
56 TRAKTORSKI PRIKLOPNIKI	56	78	75	m³
74 SAMONAKLADALNI PRIKLOPNIKI				

28 JABLANE		R - ŠTEVILO SADNIH DREVES IN VINSKIH TRT
29 HRUŠKI		
30 ČEŠPLJE IN SLIVE		
31 ČEŠNJE		
32 VIŠNJE		
33 BREŠKVE		
34 MARELICE		
35 ORETIE		
36 OLJKE		
37 VINSKA TRTA		
67 VPREŽNI VOZOVI		
68 VPREŽNI PLUGI		
69 MOTORNI ROBKALNIKI		
70 DROBILNIKI IN KLADIVARJI		
61 PORABLJENA KOLIČINA UMETNIH GNOJIL		AGROTEHNIKA 1990
62 POVRŠINA POGNOJENA Z UMETNIMI GNOJILI		
63 PORABLJENA KOLIČINA SREDSTEV ZA VARSTVO RASTLIN		
63.1 skupaj		
63.2 za uničevanje plevela — herbicidi		
64 POVRŠINA, KJER SO BILA UPORABLJENA SREDSTVA ZA VARSTVO RASTLIN		
65 NAMAKANE POVRŠINE		
66 HLEVI ZA GOVEDI IN KONJE	m²	KMETIJSKE STAVBE IN DRUGI OBJEKTI
67 HLEVI ZA PRAŠIČE	m²	
68 HLEVI ZA OVCE	m²	
69 OBJEKTI ZA PERUTNINO	m²	
70 PROSTORI ZA SHRANJEVANJE KMETIJSKIH STROJEV	m²	
71 PROSTORI ZA SHRANJEVANJE KMETIJSKIH PRIDELKOV	m²	
72 KORUZNJAKI	m²	
73 SENIKI IN KOZOLCI	m²	
74 ZGRAJENI SILAŽNI SILOSI	m²	
75 JAME ZA GNOJEVKO	m²	

POPULATION, HOUSEHOLD, HOUSING AND AGRICULTURAL CENSUSES IN THE REPUBLIC OF SLOVENIA IN 1991

FORM P-K

QUESTIONNAIRE FOR AGRICULTURAL HOLDING

commune ☐☐☐ enumeration area ☐☐☐

[2]

living quarter ☐☐☐ household ☐☐☐ building ☐☐☐

20	FIELDS AND GARDENS	ba	20 a	young, not yet fertile	01 fertile
21	ORCHARDS		21.1		01
	21.1 Total		21.2		01
	21.2 Modern				
22	VINEYARDS		22.1		01
	22.1 Total		22.2		01
	22.2 Modern				
23	MEADOWS		23		01
24	PASTURES		24		01
25	REED-LANDS, FISH-PONDS AND MOORS		25		01
26	FOREST		26		01
27	BARREN SURFACES (YARDS, ROADS, BUILT AREAS)		27		01

38	ONE-AXLE TRACTORS	number	38 HP	57	58
39	TRACTORS		39	number	59 HP
40	COMBINES		40		60
41	TRUCKS AND VANS		41		61 kg
42	PLOUGHS		42	ha	62 a
43	DISK HARROWS		43		63.1 kg
44	OTHER HARROWS		44		63.2 kg
45	SEEDERS (DRILLS)		45	ha	64 a
46	ROW CROP PLANTERS		46		65
47	BROADCASTERS		47		66 m²
48	MANURE SPREADERS		48		67 m²
49	DUNG LIQUID TANKS		49		68 m²
50	SPRAYERS		50		69 m²
51	MOWERS		51		70 m²
52	RAKES		52		71 m²
53	CORN PICKERS		53		72 m²
54	SUGAR-BEET HARVESTERS		54		73 m²
55	POTATO HARVESTERS		55		74 m²
56	TRAILERS		56	78	75 m²
29	TRAILERS WITH PICK-UP ATTACHMENT				

R - NUMBER OF FRUIT TREES AND VINES

28	APPLE TREES
29	PEAR TREES
30	PLUM TREES
31	CHERRY TREES
32	SOUR CHERRY TREES
33	PEACH TREES
34	APRICOT TREES
35	WALNUT TREES
36	OLIVE TREES
37	VINES

57	DROUGHT CARRIAGES (CARTLOAD)
58	HORSE PLOUGHS
59	HULLING MACHINES
60	CRUMBLERS AND HAMMERS

AGROTECHNICS 1990

61	QUANTITY OF FERTILIZERS USED
62	SURFACE AREA STREWN WITH FERTILIZERS
63	QUANTITY OF PLANT PROTECTION AGENTS
63.1	Total
63.2	Weed exterminators - herbicides
64	SURFACE AREA ON WHICH PLANT PROTECTION AGENTS HAVE BEEN USED
65	IRRIGATION AREAS

AGRICULTURAL BUILDINGS AND OTHER FACILITIES

66	STABLES FOR CATTLE AND HORSES m²
67	PIGSTIES m²
68	SHEEP PENS m²
69	POULTRY SHEDS m²
70	MACHINERY SHEDS m²
71	STORAGES FOR AGRICULTURAL PRODUCE m²
72	MAIZE GRANARIES m²
73	HAYLOFTS AND DRYING-FRAMES m²
74	BUILT SILOS m³
75	LIQUID MANURE PITS m³

5. KMEČKA GOSPODARSTVA / *AGRICULTURAL HOLDINGS*

5.1. KMEČKA GOSPODARSTVA PO SKUPNIH UPORABLJANIH POVRŠINAH ZEMLJIŠČIH IN VIRU DOHODKA

5.1. *AGRICULTURAL HOLDINGS BY TOTAL AREA OF LAND UTILISED AND SOURCE OF INCOME*

KMEČKA GOSPODARSTVA PO SKUPNIH UPORABLJANIH ZEMLJIŠČIH / *AGRICULTURAL HOLDINGS BY TOTAL AREA OF UTILISED LAND*	SKUPAJ / *TOTAL*	SAMO IZ KMETIJSTVA / *ONLY FROM FARMING*	MEŠANI VIR / *FROM MIXED SOURCES*				IZ NEKMETIJSTVA / *FROM NON-FARMING*				BREZ DELOVNE SILE / *WITHOUT LABOUR FORCE*
			SKUPAJ / *TOTAL*	KMEČKI IN NEKMEČKI / *FARMING AND NON-FARMING*	KMEČKI, NEKMEČKI IN LASTNI DOHODKI / *FARMING, NON-FARMING AND PRIVATE INCOME*	KMEČKI IN LASTNI DOHODKI / *FARMING AND PRIVATE INCOME*	SKUPAJ / *TOTAL*	NEKMEČKI / *NON-FARMING*	LASTNI DOHODKI / *PRIVATE INCOME*	NEKMEČKI IN LASTNI DOHODKI / *NON-FARMING AND PRIVATE INCOME*	
REPUBLIKA SLOVENIJA / *REPUBLIC OF SLOVENIA*	156549	18585	57721	27210	16742	13769	79293	30650	19898	28745	950
BREZ ZEMLJE / *WITHOUT LAND*	33	3	2	1	-	1	28	10	7	11	-
DO 0,10 HA / *UP TO 0,10 HA*	835	30	94	42	18	34	705	332	185	188	6
0,11 - 0,50	26785	1653	3863	1686	897	1280	21010	10271	4853	5886	259
0,51 - 1,00	16775	1566	3580	1781	793	1006	11429	4935	2807	3687	200
1,01 - 2,00	19992	2393	5505	2795	1356	1354	11888	4436	3155	4297	206
2,01 - 3,00	15089	1893	5586	2871	1500	1215	7532	2564	2054	2914	78
3,01 - 4,00	11863	1594	5032	2549	1413	1070	5184	1687	1386	2111	53
4,01 - 5,00	9383	1300	4221	2119	1241	861	3835	1245	951	1639	27
5,01 - 6,00	7520	1027	3525	1740	1073	712	2948	886	792	1270	20
6,01 - 8,00	11818	1693	5894	2895	1812	1187	4191	1266	1063	1862	40
8,01 - 10,00	8774	1200	4614	2172	1407	1035	2945	832	760	1353	15
10,01 - 15,00	13108	1861	7186	3143	2321	1722	4036	1162	959	1915	25
15,01 - 20,00	6529	1003	3719	1566	1262	891	1797	517	439	841	10
NAD 20,00 HA / *ABOVE 20,00 HA*	8045	1369	4900	1850	1649	1401	1765	507	487	771	11
AJDOVŠČINA	2733	277	930	448	280	202	1518	595	374	549	8
BREZ ZEMLJE	2	-	-	-	-	-	2	-	1	1	-
DO 0,10 HA	20	2	3	2	-	1	15	9	3	3	-
0,11 - 0,50	387	19	68	30	18	20	298	159	62	77	2
0,51 - 1,00	239	18	52	25	13	14	168	89	31	48	1
1,01 - 2,00	351	38	94	51	19	24	219	77	60	82	-
2,01 - 3,00	338	37	103	59	27	17	197	78	45	74	1
3,01 - 4,00	235	21	83	45	17	21	130	47	31	52	1
4,01 - 5,00	220	21	101	52	32	17	98	29	25	44	-
5,01 - 6,00	129	11	61	28	20	13	57	16	22	19	-
6,01 - 8,00	271	36	113	51	39	23	120	36	37	47	2
8,01 - 10,00	146	17	68	26	26	16	61	11	21	29	-
10,01 - 15,00	207	26	95	40	34	21	85	22	19	44	1
15,01 - 20,00	83	17	37	15	14	8	29	10	6	13	-
NAD 20,00 HA	105	14	52	24	21	7	39	12	11	16	-
BREŽICE	4182	529	1542	768	427	347	2069	744	562	763	42
BREZ ZEMLJE	1	-	-	-	-	-	1	1	-	-	-
DO 0,10 HA	9	1	1	1	-	-	6	4	-	2	1
0,11 - 0,50	786	56	110	50	19	41	603	299	167	137	17
0,51 - 1,00	607	73	147	72	40	35	380	152	94	134	7
1,01 - 2,00	644	97	191	104	48	39	343	109	110	124	13
2,01 - 3,00	497	60	198	110	46	42	239	67	68	104	-
3,01 - 4,00	352	57	152	72	46	34	142	39	42	61	1
4,01 - 5,00	280	39	143	82	33	28	98	27	19	52	-
5,01 - 6,00	222	23	124	61	38	25	75	13	17	45	-
6,01 - 8,00	340	57	180	91	61	28	101	17	28	56	2
8,01 - 10,00	208	27	137	70	35	32	43	11	8	24	1
10,01 - 15,00	185	31	124	42	48	34	30	5	7	18	-
15,01 - 20,00	34	4	26	9	9	8	4	-	1	3	-
NAD 20,00 HA	17	4	9	4	4	1	4	-	1	3	-
CELJE	2759	207	813	388	250	175	1727	638	433	656	12
BREZ ZEMLJE	1	-	-	-	-	-	1	-	1	-	-
DO 0,10 HA	9	1	2	1	-	1	5	1	2	2	1
0,11 - 0,50	546	27	80	30	20	30	433	213	107	113	6
0,51 - 1,00	375	24	66	36	16	14	284	110	77	97	1
1,01 - 2,00	380	23	71	39	16	16	284	99	82	103	2
2,01 - 3,00	267	11	80	47	19	14	176	64	41	71	-
3,01 - 4,00	215	12	63	35	17	11	140	36	31	73	-
4,01 - 5,00	145	12	56	25	24	7	77	20	19	38	-
5,01 - 6,00	127	14	42	23	11	8	71	20	18	33	-
6,01 - 8,00	210	26	82	34	36	12	101	28	23	50	1
8,01 - 10,00	133	15	64	30	18	16	54	19	14	21	-
10,01 - 15,00	195	21	109	37	44	28	64	12	14	38	1
15,01 - 20,00	83	9	50	22	20	8	24	11	3	10	-
NAD 20,00 HA	73	12	48	29	9	10	13	5	1	7	-
CERKNICA	1968	161	667	271	184	212	1137	368	368	401	3
BREZ ZEMLJE	-	-	-	-	-	-	-	-	-	-	-
DO 0,10 HA	5	-	1	1	-	-	3	1	1	1	1
0,11 - 0,50	194	9	27	10	8	9	157	62	51	44	1
0,51 - 1,00	91	5	15	4	1	10	71	28	21	22	-
1,01 - 2,00	152	4	33	6	12	15	115	35	42	38	-
2,01 - 3,00	109	9	30	8	9	13	70	22	19	29	-
3,01 - 4,00	101	4	29	8	7	14	68	22	23	23	-
4,01 - 5,00	88	8	20	8	4	8	60	22	21	17	-
5,01 - 6,00	87	6	25	10	11	4	56	16	21	19	-
6,01 - 8,00	133	13	38	15	10	13	82	22	28	32	-
8,01 - 10,00	137	13	39	20	7	12	84	22	31	31	1
10,01 - 15,00	332	30	147	64	41	42	155	55	49	51	-
15,01 - 20,00	239	19	100	49	26	25	120	33	33	54	-
NAD 20,00 HA	300	41	163	68	48	47	96	28	28	40	-

5.1. KMEČKA GOSPODARSTVA PO SKUPNIH UPORABLJANIH POVRŠINAH ZEMLJIŠČIH IN VIRU DOHODKA (nadaljevanje)

5.1. *AGRICULTURAL HOLDINGS BY TOTAL AREA OF LAND UTILISED AND SOURCE OF INCOME (continued)*

KMEČKA GOSPODARSTVA PO SKUPNIH UPORABLJANIH ZEMLJIŠČIH *AGRICULTURAL HOLDINGS BY TOTAL AREA OF UTILISED LAND*	SKUPAJ *TOTAL*	SAMO IZ KMETIJSTVA *ONLY FROM FARMING*	MEŠANI VIR / *FROM MIXED SOURCES*				IZ NEKMETIJSTVA / *FROM NON-FARMING*				BREZ DELOVNE SILE *WITHOUT LABOUR FORCE*
			SKUPAJ *TOTAL*	KMEČKI IN NEKMEČKI *FARMING AND NON-FARMING*	KMEČKI, NEKMEČKI IN LASTNI DOHODKI *FARMING, NON-FARMING AND PRIVATE INCOME*	KMEČKI IN LASTNI DOHODKI *FARMING AND PRIVATE INCOME*	SKUPAJ *TOTAL*	NEKMEČKI *NON-FARMING*	LASTNI DOHODKI *PRIVATE INCOME*	NEKMEČKI IN LASTNI DOHODKI *NON-FARMING AND PRIVATE INCOME*	
ČRNOMELJ	2786	293	1005	486	298	221	1474	545	400	529	14
BREZ ZEMLJE	-	-	-	-	-	-	-	-	-	-	-
DO 0,10 HA	8	-	-	-	-	-	8	4	3	1	-
0,11 - 0,50	394	25	50	18	9	23	316	180	71	65	3
0,51 - 1,00	195	14	32	10	12	10	146	53	47	46	3
1,01 - 2,00	216	17	49	24	12	13	146	56	41	49	4
2,01 - 3,00	151	14	36	17	9	10	100	31	33	36	1
3,01 - 4,00	115	8	32	13	7	12	74	29	22	23	1
4,01 - 5,00	112	15	31	13	10	8	65	16	17	32	1
5,01 - 6,00	94	13	30	13	9	8	51	16	16	19	-
6,01 - 8,00	196	28	80	44	24	12	88	24	32	32	-
8,01 - 10,00	239	30	109	63	26	20	100	19	32	49	-
10,01 - 15,00	487	53	234	112	82	40	200	65	36	99	-
15,01 - 20,00	335	50	178	84	57	37	106	32	26	48	1
NAD 20,00 HA	244	26	144	75	41	28	74	20	24	30	-
DOMŽALE	1957	169	704	346	216	142	1079	423	242	414	5
BREZ ZEMLJE	-	-	-	-	-	-	-	-	-	-	-
DO 0,10 HA	13	-	3	1	-	2	10	2	6	2	-
0,11 - 0,50	277	8	40	16	10	14	226	105	65	56	3
0,51 - 1,00	133	8	29	10	11	8	96	42	22	32	-
1,01 - 2,00	200	18	42	16	10	16	140	49	35	56	-
2,01 - 3,00	158	16	50	21	19	10	92	38	22	32	-
3,01 - 4,00	157	20	53	35	13	5	84	28	16	40	-
4,01 - 5,00	129	7	48	17	18	13	73	28	17	28	1
5,01 - 6,00	104	6	46	24	15	7	52	28	10	14	-
6,01 - 8,00	176	20	77	42	23	12	79	29	14	36	-
8,01 - 10,00	153	14	73	42	21	10	66	18	14	34	-
10,01 - 15,00	248	25	124	71	31	22	98	34	10	54	1
15,01 - 20,00	120	9	71	34	28	9	40	13	7	20	-
NAD 20,00 HA	89	18	48	17	17	14	23	9	4	10	-
DRAVOGRAD	639	51	230	103	68	59	355	127	93	135	3
BREZ ZEMLJE	-	-	-	-	-	-	-	-	-	-	-
DO 0,10 HA	8	-	-	-	-	-	8	6	2	-	-
0,11 - 0,50	120	2	5	3	1	1	113	48	30	35	-
0,51 - 1,00	49	4	6	4	1	1	39	13	11	15	-
1,01 - 2,00	43	2	7	4	2	1	33	15	8	10	1
2,01 - 3,00	37	4	11	4	2	5	22	7	5	10	-
3,01 - 4,00	21	1	7	5	1	1	13	5	3	5	-
4,01 - 5,00	24	1	8	5	2	1	15	4	3	8	-
5,01 - 6,00	19	1	2	1	1	-	15	4	3	8	1
6,01 - 8,00	43	4	16	12	1	3	23	8	4	11	-
8,01 - 10,00	30	3	20	10	4	6	7	1	1	5	-
10,01 - 15,00	63	4	36	14	15	7	23	4	7	12	-
15,01 - 20,00	49	5	28	14	6	8	15	4	6	5	1
NAD 20,00 HA	133	20	84	27	32	25	29	8	10	11	-
GORNJA RADGONA	3167	448	1167	546	301	320	1505	620	376	509	47
BREZ ZEMLJE	1	-	-	-	-	-	1	-	1	-	-
DO 0,10 HA	12	-	1	-	-	1	11	5	5	1	-
0,11 - 0,50	617	40	82	38	17	27	484	250	102	132	11
0,51 - 1,00	447	47	88	55	13	20	300	129	76	95	12
1,01 - 2,00	537	67	159	81	39	39	294	113	71	110	17
2,01 - 3,00	409	62	172	89	43	40	174	58	47	69	1
3,01 - 4,00	295	48	158	81	44	33	87	27	26	34	2
4,01 - 5,00	212	37	112	58	32	22	62	14	23	25	1
5,01 - 6,00	125	24	75	33	22	20	26	6	5	15	-
6,01 - 8,00	186	47	97	39	28	30	40	11	11	18	2
8,01 - 10,00	105	20	73	31	24	18	12	2	3	7	-
10,01 - 15,00	159	39	107	30	27	50	12	4	6	2	1
15,01 - 20,00	52	13	38	11	12	15	1	1	-	-	-
NAD 20,00 HA	10	4	5	-	-	5	1	-	-	1	-
GROSUPLJE	3492	376	1344	728	388	228	1754	747	436	571	18
BREZ ZEMLJE	-	-	-	-	-	-	-	-	-	-	-
DO 0,10 HA	10	-	1	1	-	-	9	4	3	2	-
0,11 - 0,50	425	27	51	22	16	13	345	210	65	70	2
0,51 - 1,00	222	25	48	25	7	16	149	61	48	40	-
1,01 - 2,00	345	30	99	52	25	22	210	86	61	63	6
2,01 - 3,00	257	25	71	39	22	10	160	70	45	45	1
3,01 - 4,00	210	18	86	50	18	18	105	36	34	35	1
4,01 - 5,00	194	31	59	35	14	10	103	29	24	50	1
5,01 - 6,00	182	20	66	36	18	12	96	42	25	29	-
6,01 - 8,00	288	35	119	64	33	22	132	55	29	48	2
8,01 - 10,00	242	22	118	73	27	18	101	31	26	44	1
10,01 - 15,00	546	55	291	161	93	37	198	70	42	86	2
15,01 - 20,00	312	44	174	88	59	27	93	34	22	37	1
NAD 20,00 HA	259	44	161	82	56	23	53	19	12	22	1

5.1. KMEČKA GOSPODARSTVA PO SKUPNIH UPORABLJANIH POVRŠINAH ZEMLJIŠČIH IN VIRU DOHODKA (nadaljevanje)

5.1. *AGRICULTURAL HOLDINGS BY TOTAL AREA OF LAND UTILISED AND SOURCE OF INCOME (continued)*

KMEČKA GOSPODARSTVA PO SKUPNIH UPORABLJANIH ZEMLJIŠČIH *AGRICULTURAL HOLDINGS BY TOTAL AREA OF UTILISED LAND*	SKUPAJ *TOTAL*	SAMO IZ KMETIJSTVA *ONLY FROM FARMING*	MEŠANI VIR / *FROM MIXED SOURCES*				IZ NEKMETIJSTVA / *FROM NON-FARMING*				BREZ DELOVNE SILE *WITHOUT LABOUR FORCE*
			SKUPAJ *TOTAL*	KMEČKI IN NEKMEČKI *FARMING AND NON-FARMING*	KMEČKI, NEKMEČKI IN LASTNI DOHODKI *FARMING, NON-FARMING AND PRIVATE INCOME*	KMEČKI IN LASTNI DOHODKI *FARMING AND PRIVATE INCOME*	SKUPAJ *TOTAL*	NEKMEČKI *NON-FARMING*	LASTNI DOHODKI *PRIVATE INCOME*	NEKMEČKI IN LASTNI DOHODKI *NON-FARMING AND PRIVATE INCOME*	
HRASTNIK	410	11	33	12	13	8	366	112	104	150	-
BREZ ZEMLJE	-	-	-	-	-	-	-	-	-	-	-
DO 0,10 HA	3	-	-	-	-	-	3	2	-	1	-
0,11 - 0,50	90	-	-	-	-	-	90	40	22	28	-
0,51 - 1,00	43	1	-	-	-	-	42	16	15	11	-
1,01 - 2,00	46	-	-	-	-	-	46	9	12	25	-
2,01 - 3,00	39	1	-	-	-	-	38	9	10	19	-
3,01 - 4,00	18	-	1	-	1	-	17	5	4	8	-
4,01 - 5,00	13	1	1	-	1	-	11	2	5	4	-
5,01 - 6,00	13	-	1	-	1	-	12	2	3	7	-
6,01 - 8,00	16	-	1	-	1	-	15	1	4	10	-
8,01 - 10,00	27	2	5	1	4	-	20	7	5	8	-
10,01 - 15,00	49	3	8	4	2	2	38	11	13	14	-
15,01 - 20,00	28	1	9	6	2	1	18	3	4	11	-
NAD 20,00 HA	25	2	7	1	1	5	16	5	7	4	-
IDRIJA	1525	119	516	241	172	103	888	285	212	391	2
BREZ ZEMLJE	1	-	-	-	-	-	1	1	-	-	-
DO 0,10 HA	4	-	-	-	-	-	4	2	-	2	-
0,11 - 0,50	88	3	6	4	1	1	79	31	20	28	-
0,51 - 1,00	65	3	8	4	3	1	54	21	12	21	-
1,01 - 2,00	113	3	25	20	4	1	85	35	19	31	-
2,01 - 3,00	115	7	25	13	7	5	83	22	29	32	-
3,01 - 4,00	82	7	18	10	6	2	57	22	10	25	-
4,01 - 5,00	84	7	19	7	8	4	57	17	15	25	1
5,01 - 6,00	65	4	16	7	7	2	45	13	12	20	-
6,01 - 8,00	110	8	36	19	12	5	66	19	16	31	-
8,01 - 10,00	98	7	34	15	11	8	57	20	11	26	-
10,01 - 15,00	174	15	60	38	16	6	99	35	20	44	-
15,01 - 20,00	132	12	56	20	24	12	64	14	11	39	-
NAD 20,00 HA	394	43	213	84	73	56	137	33	37	67	1
ILIRSKA BISTRICA	1867	193	599	254	181	164	1071	320	356	395	4
BREZ ZEMLJE	-	-	-	-	-	-	-	-	-	-	-
DO 0,10 HA	17	2	3	1	2	-	12	6	3	3	-
0,11 - 0,50	202	9	44	18	15	11	148	68	45	35	1
0,51 - 1,00	124	12	35	19	5	11	76	24	28	24	1
1,01 - 2,00	178	21	39	12	18	9	118	37	39	42	-
2,01 - 3,00	140	12	36	15	10	11	92	39	30	23	-
3,01 - 4,00	126	14	33	13	9	11	79	14	29	36	-
4,01 - 5,00	115	9	43	17	11	15	62	15	18	29	1
5,01 - 6,00	122	13	38	17	10	11	71	17	26	28	-
6,01 - 8,00	212	19	67	29	22	16	125	38	42	45	1
8,01 - 10,00	154	23	57	31	14	12	74	19	23	32	-
10,01 - 15,00	280	33	112	56	30	26	135	28	44	63	-
15,01 - 20,00	108	16	46	14	15	17	46	8	15	23	-
NAD 20,00 HA	89	10	46	12	20	14	33	7	14	12	-
IZOLA - ISOLA	633	7	18	7	7	4	602	201	195	206	6
BREZ ZEMLJE	-	-	-	-	-	-	-	-	-	-	-
DO 0,10 HA	24	-	-	-	-	-	24	5	10	9	-
0,11 - 0,50	297	-	4	3	1	-	290	118	76	96	3
0,51 - 1,00	111	1	1	1	-	-	107	36	41	30	2
1,01 - 2,00	81	3	2	1	1	-	75	19	26	30	1
2,01 - 3,00	44	-	2	1	1	-	42	7	17	18	-
3,01 - 4,00	25	1	-	-	-	-	24	8	10	6	-
4,01 - 5,00	15	-	3	1	1	1	12	3	5	4	-
5,01 - 6,00	10	-	-	-	-	-	10	2	3	5	-
6,01 - 8,00	9	-	2	-	1	1	7	1	4	2	-
8,01 - 10,00	7	1	1	-	1	-	5	1	1	3	-
10,01 - 15,00	4	-	2	-	1	1	2	1	1	-	-
15,01 - 20,00	3	-	1	-	-	1	2	-	1	1	-
NAD 20,00 HA	3	1	-	-	-	-	2	-	-	2	-
JESENICE	812	20	71	21	34	16	716	166	241	309	5
BREZ ZEMLJE	-	-	-	-	-	-	-	-	-	-	-
DO 0,10 HA	18	-	-	-	-	-	18	5	5	8	-
0,11 - 0,50	115	-	-	-	-	-	115	32	41	42	-
0,51 - 1,00	54	-	-	-	-	-	54	25	13	16	-
1,01 - 2,00	72	4	-	-	-	-	67	20	19	28	1
2,01 - 3,00	51	1	2	1	1	-	47	8	16	23	1
3,01 - 4,00	43	-	3	1	2	-	40	7	11	22	-
4,01 - 5,00	47	-	-	-	-	-	47	19	13	15	-
5,01 - 6,00	33	-	1	1	-	-	32	7	12	13	-
6,01 - 8,00	59	1	5	2	1	2	53	7	17	29	-
8,01 - 10,00	66	-	6	3	2	1	60	9	29	22	-
10,01 - 15,00	80	-	9	5	3	1	71	10	23	38	-
15,01 - 20,00	50	2	6	1	4	1	40	5	18	17	2
NAD 20,00 HA	124	12	39	7	21	11	72	12	24	36	1

5.1. KMEČKA GOSPODARSTVA PO SKUPNIH UPORABLJANIH POVRŠINAH ZEMLJIŠČIH IN VIRU DOHODKA (nadaljevanje)

5.1. *AGRICULTURAL HOLDINGS BY TOTAL AREA OF LAND UTILISED AND SOURCE OF INCOME (continued)*

KMEČKA GOSPODARSTVA PO SKUPNIH UPORABLJANIH ZEMLJIŠČIH *AGRICULTURAL HOLDINGS BY TOTAL AREA OF UTILISED LAND*	SKUPAJ *TOTAL*	SAMO IZ KMETIJSTVA *ONLY FROM FARMING*	MEŠANI VIR / *FROM MIXED SOURCES*				IZ NEKMETIJSTVA / *FROM NON-FARMING*				BREZ DELOVNE SILE *WITHOUT LABOUR FORCE*
			SKUPAJ *TOTAL*	KMEČKI IN NEKMEČKI *FARMING AND NON-FARMING*	KMEČKI, NEKMEČKI IN LASTNI DOHODKI *FARMING, NON-FARMING AND PRIVATE INCOME*	KMEČKI IN LASTNI DOHODKI *FARMING AND PRIVATE INCOME*	SKUPAJ *TOTAL*	NEKMEČKI *NON-FARMING*	LASTNI DOHODKI *PRIVATE INCOME*	NEKMEČKI IN LASTNI DOHODKI *NON-FARMING AND PRIVATE INCOME*	
KAMNIK	1373	129	602	247	225	130	641	203	156	282	1
BREZ ZEMLJE	-	-	-	-	-	-	-	-	-	-	-
DO 0,10 HA	4	-	-	-	-	-	4	2	1	1	-
0,11 - 0,50	136	10	21	5	11	5	105	45	27	33	-
0,51 - 1,00	86	6	17	8	3	6	62	16	16	30	1
1,01 - 2,00	121	10	40	16	15	9	71	22	22	27	-
2,01 - 3,00	113	10	40	19	14	7	63	18	17	28	-
3,01 - 4,00	76	3	32	18	10	4	41	14	11	16	-
4,01 - 5,00	63	8	19	10	5	4	36	11	8	17	-
5,01 - 6,00	73	4	34	13	11	10	35	10	8	17	-
6,01 - 8,00	114	6	53	22	18	13	55	15	11	29	-
8,01 - 10,00	71	5	36	20	11	5	30	8	6	16	-
10,01 - 15,00	177	22	95	43	35	17	60	21	14	25	-
15,01 - 20,00	136	20	81	27	42	12	35	9	5	21	-
NAD 20,00 HA	203	25	134	46	50	38	44	12	10	22	-
KOČEVJE	1120	55	174	67	55	52	878	231	363	284	13
BREZ ZEMLJE	1	-	-	-	-	-	1	-	-	1	-
DO 0,10 HA	21	-	1	1	-	-	20	10	5	5	-
0,11 - 0,50	290	5	11	5	4	2	271	90	96	85	3
0,51 - 1,00	87	3	6	1	3	2	77	24	30	23	1
1,01 - 2,00	105	6	3	2	-	1	95	24	39	32	1
2,01 - 3,00	88	4	12	6	3	3	71	10	40	21	1
3,01 - 4,00	63	-	8	3	1	4	54	12	28	14	1
4,01 - 5,00	48	-	9	3	1	5	39	12	14	13	-
5,01 - 6,00	61	6	12	5	4	3	42	8	17	17	1
6,01 - 8,00	67	6	12	4	5	3	48	10	23	15	1
8,01 - 10,00	45	3	14	6	3	5	28	8	10	10	-
10,01 - 15,00	102	7	27	11	10	6	64	7	34	23	4
15,01 - 20,00	62	3	26	9	10	7	33	4	15	14	-
NAD 20,00 HA	80	12	33	11	11	11	35	12	12	11	-
KOPER - CAPODISTRIA	3119	276	714	277	165	272	2115	845	599	671	14
BREZ ZEMLJE	-	-	-	-	-	-	-	-	-	-	-
DO 0,10 HA	67	5	10	5	3	2	52	29	9	14	-
0,11 - 0,50	1141	62	148	54	34	60	924	426	229	269	7
0,51 - 1,00	517	29	113	39	28	46	373	149	100	124	2
1,01 - 2,00	492	52	118	52	26	40	320	116	93	111	2
2,01 - 3,00	298	42	86	38	15	33	169	47	60	62	1
3,01 - 4,00	190	28	68	20	22	26	92	24	33	35	2
4,01 - 5,00	130	21	45	20	11	14	64	17	27	20	-
5,01 - 6,00	71	7	34	13	7	14	30	12	9	9	-
6,01 - 8,00	94	10	40	19	6	15	44	12	19	13	-
8,01 - 10,00	51	9	22	6	6	10	20	6	7	7	-
10,01 - 15,00	41	7	16	5	3	8	18	5	7	6	-
15,01 - 20,00	9	2	2	1	-	1	5	2	2	1	-
NAD 20,00 HA	18	2	12	5	4	3	4	-	4	-	-
KRANJ	2378	264	1071	452	335	284	1039	349	244	446	4
BREZ ZEMLJE	1	-	-	-	-	-	1	1	-	-	-
DO 0,10 HA	20	-	4	2	-	2	16	2	6	8	-
0,11 - 0,50	283	14	39	14	9	16	228	82	65	81	2
0,51 - 1,00	143	13	33	15	10	8	96	27	31	38	1
1,01 - 2,00	206	20	49	17	19	13	136	48	29	59	1
2,01 - 3,00	180	14	70	30	25	15	96	32	23	41	-
3,01 - 4,00	143	16	48	15	21	12	79	31	18	30	-
4,01 - 5,00	125	13	51	29	8	14	61	23	9	29	-
5,01 - 6,00	119	7	54	28	15	11	58	20	9	29	-
6,01 - 8,00	221	23	115	58	26	31	83	32	18	33	-
8,01 - 10,00	183	23	100	50	28	22	60	19	10	31	-
10,01 - 15,00	343	56	227	99	79	49	60	18	9	33	-
15,01 - 20,00	189	28	130	48	46	36	31	8	3	20	-
NAD 20,00 HA	222	37	151	47	49	55	34	6	14	14	-
KRŠKO	4043	472	1599	749	525	325	1948	855	412	681	24
BREZ ZEMLJE	-	-	-	-	-	-	-	-	-	-	-
DO 0,10 HA	13	1	-	-	-	-	12	7	1	4	-
0,11 - 0,50	859	64	114	52	26	36	674	359	131	184	7
0,51 - 1,00	466	53	99	44	31	24	308	146	68	94	6
1,01 - 2,00	495	82	145	75	43	27	265	110	59	96	3
2,01 - 3,00	345	38	146	77	44	25	160	61	43	56	1
3,01 - 4,00	307	35	136	69	45	22	133	50	28	55	3
4,01 - 5,00	231	26	116	51	37	28	88	28	16	44	1
5,01 - 6,00	198	19	110	54	40	16	69	19	23	27	-
6,01 - 8,00	366	46	225	116	74	35	93	31	15	47	2
8,01 - 10,00	264	37	166	75	55	36	61	18	11	32	-
10,01 - 15,00	345	46	226	98	82	46	72	23	14	35	1
15,01 - 20,00	114	18	86	29	35	22	10	2	3	5	-
NAD 20,00 HA	40	7	30	9	13	8	3	1	-	2	-

5.1. KMEČKA GOSPODARSTVA PO SKUPNIH UPORABLJANIH POVRŠINAH ZEMLJIŠČIH IN VIRU DOHODKA (nadaljevanje)

5.1. *AGRICULTURAL HOLDINGS BY TOTAL AREA OF LAND UTILISED AND SOURCE OF INCOME (continued)*

KMEČKA GOSPODARSTVA PO SKUPNIH UPORABLJANIH ZEMLJIŠČIH *AGRICULTURAL HOLDINGS BY TOTAL AREA OF UTILISED LAND*	SKUPAJ *TOTAL*	SAMO IZ KMETIJSTVA *ONLY FROM FARMING*	MEŠANI VIR / *FROM MIXED SOURCES*				IZ NEKMETIJSTVA / *FROM NON-FARMING*				BREZ DELOVNE SILE *WITHOUT LABOUR FORCE*
			SKUPAJ *TOTAL*	KMEČKI IN NEKMEČKI *FARMING AND NON-FARMING*	KMEČKI, NEKMEČKI IN LASTNI DOHODKI *FARMING, NON-FARMING AND PRIVATE INCOME*	KMEČKI IN LASTNI DOHODKI *FARMING AND PRIVATE INCOME*	SKUPAJ *TOTAL*	NEKMEČKI *NON-FARMING*	LASTNI DOHODKI *PRIVATE INCOME*	NEKMEČKI IN LASTNI DOHODKI *NON-FARMING AND PRIVATE INCOME*	
LAŠKO	2048	174	617	314	182	121	1249	464	330	455	8
BREZ ZEMLJE	-	-	-	-	-	-	-	-	-	-	-
DO 0,10 HA	9	-	1	1	-	-	8	2	4	2	-
0,11 - 0,50	266	7	18	13	1	4	239	118	59	62	2
0,51 - 1,00	168	9	23	15	2	6	135	58	50	27	1
1,01 - 2,00	228	12	44	24	14	6	171	62	56	53	1
2,01 - 3,00	184	15	38	22	6	10	130	43	31	56	1
3,01 - 4,00	143	16	34	23	6	5	92	24	34	34	1
4,01 - 5,00	130	14	47	24	18	5	68	32	9	27	1
5,01 - 6,00	95	6	21	13	4	4	68	17	17	34	-
6,01 - 8,00	159	15	60	31	18	11	83	25	24	34	1
8,01 - 10,00	121	10	57	31	18	8	54	20	11	23	-
10,01 - 15,00	238	25	111	52	29	30	102	29	20	53	-
15,01 - 20,00	164	17	89	31	42	16	58	20	9	29	-
NAD 20,00 HA	143	28	74	34	24	16	41	14	6	21	-
LENART	3027	444	1360	655	373	332	1180	499	308	373	43
BREZ ZEMLJE	-	-	-	-	-	-	-	-	-	-	-
DO 0,10 HA	1	-	1	-	1	-	-	-	-	-	-
0,11 - 0,50	329	21	34	15	3	16	265	163	60	42	9
0,51 - 1,00	326	35	68	42	10	16	208	98	50	60	15
1,01 - 2,00	427	54	133	84	25	24	227	82	71	74	13
2,01 - 3,00	429	58	196	119	45	32	173	63	47	63	2
3,01 - 4,00	352	55	193	96	54	43	103	36	23	44	1
4,01 - 5,00	276	50	152	76	46	30	74	25	17	32	-
5,01 - 6,00	182	34	106	52	32	22	41	17	8	16	1
6,01 - 8,00	217	35	138	61	50	27	42	11	12	19	2
8,01 - 10,00	168	25	126	51	39	36	17	3	4	10	-
10,01 - 15,00	229	55	149	43	48	58	25	1	14	10	-
15,01 - 20,00	63	15	43	11	16	16	5	-	2	3	-
NAD 20,00 HA	28	7	21	5	4	12	-	-	-	-	-
LENDAVA - LENDVA	4778	796	1841	801	580	460	2059	728	571	760	82
BREZ ZEMLJE	1	-	1	1	-	-	-	-	-	-	-
DO 0,10 HA	18	1	2	-	-	2	15	4	8	3	-
0,11 - 0,50	1113	127	126	52	37	37	831	386	223	222	39
0,51 - 1,00	804	120	165	82	28	55	492	169	137	186	27
1,01 - 2,00	941	191	348	163	101	84	382	109	105	168	20
2,01 - 3,00	743	140	405	174	132	99	195	38	63	94	3
3,01 - 4,00	492	84	327	146	115	66	79	11	18	50	2
4,01 - 5,00	286	48	197	81	75	41	40	4	13	23	1
5,01 - 6,00	171	38	117	48	42	27	16	3	3	10	-
6,01 - 8,00	120	23	92	30	31	31	5	1	-	4	-
8,01 - 10,00	43	12	30	13	10	7	1	-	1	-	-
10,01 - 15,00	30	7	20	7	8	5	3	3	-	-	-
15,01 - 20,00	6	-	6	2	-	4	-	-	-	-	-
NAD 20,00 HA	10	5	5	2	1	2	-	-	-	-	-
LITIJA	1622	227	796	441	224	131	592	238	131	223	7
BREZ ZEMLJE	-	-	-	-	-	-	-	-	-	-	-
DO 0,10 HA	6	-	2	1	-	1	4	3	-	1	-
0,11 - 0,50	133	7	19	6	7	6	105	59	19	27	2
0,51 - 1,00	65	4	13	7	1	5	48	16	21	11	-
1,01 - 2,00	111	13	30	16	6	8	65	24	19	22	3
2,01 - 3,00	89	16	33	20	6	7	39	16	9	14	1
3,01 - 4,00	66	10	30	21	6	3	26	15	2	9	-
4,01 - 5,00	87	13	31	22	5	4	42	19	10	13	1
5,01 - 6,00	63	10	35	22	7	6	18	5	2	11	-
6,01 - 8,00	125	25	65	37	19	9	35	14	4	17	-
8,01 - 10,00	134	19	71	38	25	8	44	15	8	21	-
10,01 - 15,00	287	37	179	101	55	23	71	22	12	37	-
15,01 - 20,00	197	25	124	69	39	16	48	15	12	21	-
NAD 20,00 HA	259	48	164	81	48	35	47	15	13	19	-
LJUBLJANA BEŽIGRAD	542	26	129	49	36	44	386	117	113	156	1
BREZ ZEMLJE	-	-	-	-	-	-	-	-	-	-	-
DO 0,10 HA	11	-	-	-	-	-	11	3	4	4	-
0,11 - 0,50	149	4	10	2	3	5	135	51	43	41	-
0,51 - 1,00	68	1	9	-	5	4	58	22	18	18	-
1,01 - 2,00	82	4	12	4	2	6	65	16	22	27	1
2,01 - 3,00	35	2	9	5	2	2	24	4	9	11	-
3,01 - 4,00	24	-	11	6	4	1	13	2	3	8	-
4,01 - 5,00	23	1	9	4	1	4	13	1	2	10	-
5,01 - 6,00	30	-	13	6	6	1	17	3	3	11	-
6,01 - 8,00	39	1	19	12	5	2	19	6	3	10	-
8,01 - 10,00	35	3	17	6	5	6	15	4	3	8	-
10,01 - 15,00	27	6	13	2	3	8	8	3	1	4	-
15,01 - 20,00	15	4	4	1	-	3	7	2	2	3	-
NAD 20,00 HA	4	-	3	1	-	2	1	-	-	1	-

5.1. KMEČKA GOSPODARSTVA PO SKUPNIH UPORABLJANIH POVRŠINAH ZEMLJIŠČIH IN VIRU DOHODKA (nadaljevanje)

5.1. *AGRICULTURAL HOLDINGS BY TOTAL AREA OF LAND UTILISED AND SOURCE OF INCOME (continued)*

KMEČKA GOSPODARSTVA PO SKUPNIH UPORABLJANIH ZEMLJIŠČIH *AGRICULTURAL HOLDINGS BY TOTAL AREA OF UTILISED LAND*	SKUPAJ *TOTAL*	SAMO IZ KMETIJSTVA *ONLY FROM FARMING*	MEŠANI VIR / *FROM MIXED SOURCES*				IZ NEKMETIJSTVA / *FROM NON-FARMING*				BREZ DELOVNE SILE *WITHOUT LABOUR FORCE*
			SKUPAJ *TOTAL*	KMEČKI IN NEKMEČKI *FARMING AND NON-FARMING*	KMEČKI, NEKMEČKI IN LASTNI DOHODKI *FARMING, NON-FARMING AND PRIVATE INCOME*	KMEČKI IN LASTNI DOHODKI *FARMING AND PRIVATE INCOME*	SKUPAJ *TOTAL*	NEKMEČKI *NON-FARMING*	LASTNI DOHODKI *PRIVATE INCOME*	NEKMEČKI IN LASTNI DOHODKI *NON-FARMING AND PRIVATE INCOME*	
LJUBLJANA CENTER	105	1	4	2	1	1	99	36	25	38	1
BREZ ZEMLJE	-	-	-	-	-	-	-	-	-	-	-
DO 0,10 HA	1	-	-	-	-	-	1	1	-	-	-
0,11 - 0,50	47	-	2	1	1	-	45	16	10	19	-
0,51 - 1,00	17	-	1	-	-	1	15	3	6	6	1
1,01 - 2,00	16	-	1	1	-	-	15	4	4	7	-
2,01 - 3,00	7	-	-	-	-	-	7	4	1	2	-
3,01 - 4,00	7	-	-	-	-	-	7	3	2	2	-
4,01 - 5,00	3	-	-	-	-	-	3	1	2	-	-
5,01 - 6,00	-	-	-	-	-	-	-	-	-	-	-
6,01 - 8,00	1	-	-	-	-	-	1	1	-	-	-
8,01 - 10,00	3	1	-	-	-	-	2	1	-	1	-
10,01 - 15,00	3	-	-	-	-	-	3	2	-	1	-
15,01 - 20,00	-	-	-	-	-	-	-	-	-	-	-
NAD 20,00 HA	-	-	-	-	-	-	-	-	-	-	-
LJUBLJANA MOSTE-POLJE	1160	53	270	116	97	57	836	280	232	324	1
BREZ ZEMLJE	2	-	-	-	-	-	2	1	-	1	-
DO 0,10 HA	21	-	-	-	-	-	21	15	5	1	-
0,11 - 0,50	280	4	6	2	2	2	270	90	86	94	-
0,51 - 1,00	89	1	3	-	2	1	84	35	21	28	1
1,01 - 2,00	109	2	11	4	3	4	96	38	21	37	-
2,01 - 3,00	73	2	17	7	7	3	54	20	10	24	-
3,01 - 4,00	64	-	11	4	5	2	53	15	15	23	-
4,01 - 5,00	49	2	12	7	3	2	35	6	10	19	-
5,01 - 6,00	40	4	15	8	5	2	21	2	8	11	-
6,01 - 8,00	88	8	28	14	6	8	52	15	17	20	-
8,01 - 10,00	58	6	19	9	7	3	33	7	11	15	-
10,01 - 15,00	128	12	50	18	20	12	66	22	12	32	-
15,01 - 20,00	63	5	36	17	11	8	22	8	5	9	-
NAD 20,00 HA	96	7	62	26	26	10	27	6	11	10	-
LJUBLJANA ŠIŠKA	1421	41	199	68	88	43	1178	328	378	472	3
BREZ ZEMLJE	3	-	-	-	-	-	3	-	2	1	-
DO 0,10 HA	21	-	-	-	-	-	21	8	5	8	-
0,11 - 0,50	393	2	7	4	2	1	382	140	120	122	2
0,51 - 1,00	125	-	3	1	1	1	122	34	48	40	-
1,01 - 2,00	145	3	3	1	1	1	139	45	40	54	-
2,01 - 3,00	112	-	6	2	4	-	106	26	36	44	-
3,01 - 4,00	81	-	5	5	-	-	75	14	26	35	1
4,01 - 5,00	85	3	14	6	4	4	68	17	18	33	-
5,01 - 6,00	45	1	8	3	3	2	36	3	16	17	-
6,01 - 8,00	82	2	19	5	11	3	61	4	22	35	-
8,01 - 10,00	84	6	22	5	14	3	56	15	15	26	-
10,01 - 15,00	123	12	46	20	12	14	65	16	17	32	-
15,01 - 20,00	60	4	35	7	20	8	21	1	7	13	-
NAD 20,00 HA	62	8	31	9	16	6	23	5	6	12	-
LJUBLJANA VIČ-RUDNIK	3218	323	1060	472	330	258	1827	724	472	631	8
BREZ ZEMLJE	-	-	-	-	-	-	-	-	-	-	-
DO 0,10 HA	22	1	1	1	-	-	20	9	4	7	-
0,11 - 0,50	404	21	46	22	12	12	336	164	80	92	1
0,51 - 1,00	210	11	27	8	7	12	171	81	49	41	1
1,01 - 2,00	296	30	42	17	12	13	223	82	69	72	1
2,01 - 3,00	238	21	55	24	20	11	161	61	39	61	1
3,01 - 4,00	220	27	65	26	20	19	127	43	34	50	1
4,01 - 5,00	196	18	56	34	15	7	121	46	32	43	1
5,01 - 6,00	183	22	67	32	20	15	93	34	23	36	1
6,01 - 8,00	253	26	91	47	26	18	135	43	33	59	1
8,01 - 10,00	241	22	101	53	25	23	118	40	31	47	-
10,01 - 15,00	396	36	198	89	66	43	162	64	32	66	-
15,01 - 20,00	211	29	107	47	33	27	75	23	18	34	-
NAD 20,00 HA	348	59	204	72	74	58	85	34	28	23	-
LJUTOMER	3122	477	1393	624	411	358	1215	532	257	426	37
BREZ ZEMLJE	1	-	-	-	-	-	1	-	-	1	-
DO 0,10 HA	6	1	1	1	-	-	4	1	-	3	-
0,11 - 0,50	599	58	137	75	18	44	388	211	72	105	16
0,51 - 1,00	460	55	121	61	28	32	278	132	53	93	6
1,01 - 2,00	503	68	192	93	43	56	235	84	59	92	8
2,01 - 3,00	364	59	173	91	52	30	130	48	37	45	2
3,01 - 4,00	278	44	145	58	58	29	87	24	14	49	2
4,01 - 5,00	176	31	109	53	35	21	36	10	8	18	-
5,01 - 6,00	149	32	102	45	42	15	14	5	3	6	1
6,01 - 8,00	191	45	124	52	43	29	22	11	5	6	-
8,01 - 10,00	165	31	121	51	29	41	12	4	2	6	1
10,01 - 15,00	184	40	138	37	51	50	5	1	4	-	1
15,01 - 20,00	35	10	25	6	10	9	-	-	-	-	-
NAD 20,00 HA	11	3	5	1	2	2	3	1	-	2	-

5.1. KMEČKA GOSPODARSTVA PO SKUPNIH UPORABLJANIH POVRŠINAH ZEMLJIŠČIH IN VIRU DOHODKA (nadaljevanje)

5.1. *AGRICULTURAL HOLDINGS BY TOTAL AREA OF LAND UTILISED AND SOURCE OF INCOME (continued)*

KMEČKA GOSPODARSTVA PO SKUPNIH UPORABLJANIH ZEMLJIŠČIH *AGRICULTURAL HOLDINGS BY TOTAL AREA OF UTILISED LAND*	SKUPAJ *TOTAL*	SAMO IZ KMETIJSTVA *ONLY FROM FARMING*	MEŠANI VIR / *FROM MIXED SOURCES*				IZ NEKMETIJSTVA / *FROM NON-FARMING*				BREZ DELOVNE SILE *WITHOUT LABOUR FORCE*
			SKUPAJ *TOTAL*	KMEČKI IN NEKMEČKI *FARMING AND NON-FARMING*	KMEČKI, NEKMEČKI IN LASTNI DOHODKI *FARMING, NON-FARMING AND PRIVATE INCOME*	KMEČKI IN LASTNI DOHODKI *FARMING AND PRIVATE INCOME*	SKUPAJ *TOTAL*	NEKMEČKI *NON-FARMING*	LASTNI DOHODKI *PRIVATE INCOME*	NEKMEČKI IN LASTNI DOHODKI *NON-FARMING AND PRIVATE INCOME*	
LOGATEC	700	62	272	119	93	60	365	140	82	143	1
BREZ ZEMLJE	-	-	-	-	-	-	-	-	-	-	-
DO 0,10 HA	3	-	-	-	-	-	3	1	-	2	-
0,11 - 0,50	60	1	2	-	-	2	57	17	18	22	-
0,51 - 1,00	36	-	5	2	3	-	31	11	12	8	-
1,01 - 2,00	52	3	8	4	2	2	41	12	16	13	-
2,01 - 3,00	45	3	13	5	7	1	29	11	4	14	-
3,01 - 4,00	35	1	10	4	1	5	24	10	3	11	-
4,01 - 5,00	45	4	11	6	3	2	29	16	4	9	1
5,01 - 6,00	33	3	10	9	1	-	20	12	2	6	-
6,01 - 8,00	57	4	19	6	6	7	34	12	5	17	-
8,01 - 10,00	39	3	14	8	2	4	22	10	3	9	-
10,01 - 15,00	80	7	41	21	11	9	32	8	9	15	-
15,01 - 20,00	59	5	35	14	16	5	18	8	2	8	-
NAD 20,00 HA	156	27	104	40	41	23	25	12	4	9	-
MARIBOR	4848	487	1331	577	365	389	3009	1117	781	1111	21
BREZ ZEMLJE	1	-	-	-	-	-	1	-	-	1	-
DO 0,10 HA	71	3	5	2	1	2	63	30	18	15	-
0,11 - 0,50	1403	55	208	79	45	84	1136	482	283	371	4
0,51 - 1,00	747	68	138	75	20	43	534	219	131	184	7
1,01 - 2,00	686	64	156	75	42	39	460	165	122	173	6
2,01 - 3,00	480	47	161	89	47	25	270	84	74	112	2
3,01 - 4,00	316	30	107	52	28	27	179	43	48	88	-
4,01 - 5,00	236	38	79	38	24	17	119	40	29	50	-
5,01 - 6,00	145	25	63	31	22	10	57	16	12	29	-
6,01 - 8,00	236	33	114	46	40	28	89	17	31	41	-
8,01 - 10,00	156	40	75	20	29	26	40	7	15	18	1
10,01 - 15,00	187	33	122	45	33	44	32	8	12	12	-
15,01 - 20,00	87	26	50	11	18	21	11	3	1	7	-
NAD 20,00 HA	97	25	53	14	16	23	18	3	5	10	1
METLIKA	1217	137	457	219	150	88	616	242	153	221	7
BREZ ZEMLJE	1	-	-	-	-	-	1	1	-	-	-
DO 0,10 HA	4	-	1	1	-	-	3	1	-	2	-
0,11 - 0,50	196	13	32	17	6	9	150	79	35	36	1
0,51 - 1,00	113	10	14	8	3	3	87	44	16	27	2
1,01 - 2,00	127	18	31	13	10	8	78	32	21	25	-
2,01 - 3,00	96	10	26	9	8	9	59	13	15	31	1
3,01 - 4,00	102	10	47	26	8	13	45	15	14	16	-
4,01 - 5,00	106	22	38	15	18	5	46	15	15	16	-
5,01 - 6,00	94	10	42	21	16	5	41	15	13	13	1
6,01 - 8,00	158	18	80	41	30	9	58	16	14	28	2
8,01 - 10,00	103	13	60	33	20	7	30	6	7	17	-
10,01 - 15,00	91	12	64	27	22	15	15	4	2	9	-
15,01 - 20,00	21	-	19	7	8	4	2	-	1	1	-
NAD 20,00 HA	5	1	3	1	1	1	1	1	-	-	-
MOZIRJE	1970	286	929	385	279	265	748	264	188	296	7
BREZ ZEMLJE	-	-	-	-	-	-	-	-	-	-	-
DO 0,10 HA	5	-	2	2	-	-	3	1	-	2	-
0,11 - 0,50	287	22	49	22	10	17	213	80	50	83	3
0,51 - 1,00	169	19	36	19	12	5	113	48	23	42	1
1,01 - 2,00	196	20	50	27	14	9	126	34	36	56	-
2,01 - 3,00	129	6	57	28	19	10	66	26	16	24	-
3,01 - 4,00	97	12	47	22	8	17	37	13	12	12	1
4,01 - 5,00	84	8	38	18	14	6	38	18	9	11	-
5,01 - 6,00	57	9	29	15	10	4	19	5	5	9	-
6,01 - 8,00	109	18	56	25	14	17	35	9	11	15	-
8,01 - 10,00	94	18	48	22	17	9	27	9	8	10	1
10,01 - 15,00	171	20	118	57	45	16	32	8	9	15	1
15,01 - 20,00	134	32	91	29	29	33	11	3	2	6	-
NAD 20,00 HA	438	102	308	99	87	122	28	10	7	11	-
MURSKA SOBOTA	10777	2175	5304	2491	1447	1366	3185	1466	715	1004	113
BREZ ZEMLJE	1	-	-	-	-	-	1	-	-	1	-
DO 0,10 HA	19	-	4	2	1	1	15	12	1	2	-
0,11 - 0,50	1225	105	222	111	44	67	874	510	161	203	24
0,51 - 1,00	1116	135	312	171	64	77	647	363	109	175	22
1,01 - 2,00	1471	280	525	279	99	147	639	295	140	204	27
2,01 - 3,00	1308	256	696	370	164	162	340	114	96	130	16
3,01 - 4,00	1309	329	726	374	186	166	242	72	67	103	12
4,01 - 5,00	1047	227	653	310	197	146	161	46	47	68	6
5,01 - 6,00	825	211	509	231	155	123	103	21	32	50	2
6,01 - 8,00	1138	287	753	323	248	182	96	22	35	39	2
8,01 - 10,00	613	158	417	155	133	129	38	6	16	16	-
10,01 - 15,00	542	135	383	129	128	126	22	4	6	12	2
15,01 - 20,00	121	39	75	28	21	26	7	1	5	1	-
NAD 20,00 HA	42	13	29	8	7	14	-	-	-	-	-

5.1. KMEČKA GOSPODARSTVA PO SKUPNIH UPORABLJANIH POVRŠINAH ZEMLJIŠČIH IN VIRU DOHODKA (nadaljevanje)

5.1. *AGRICULTURAL HOLDINGS BY TOTAL AREA OF LAND UTILISED AND SOURCE OF INCOME (continued)*

KMEČKA GOSPODARSTVA PO SKUPNIH UPORABLJANIH ZEMLJIŠČIH *AGRICULTURAL HOLDINGS BY TOTAL AREA OF UTILISED LAND*	SKUPAJ *TOTAL*	SAMO IZ KMETIJSTVA *ONLY FROM FARMING*	MEŠANI VIR / *FROM MIXED SOURCES*				IZ NEKMETIJSTVA / *FROM NON-FARMING*				BREZ DELOVNE SILE *WITHOUT LABOUR FORCE*
			SKUPAJ *TOTAL*	KMEČKI IN NEKMEČKI *FARMING AND NON-FARMING*	KMEČKI, NEKMEČKI IN LASTNI DOHODKI *FARMING, NON-FARMING AND PRIVATE INCOME*	KMEČKI IN LASTNI DOHODKI *FARMING AND PRIVATE INCOME*	SKUPAJ *TOTAL*	NEKMEČKI *NON-FARMING*	LASTNI DOHODKI *PRIVATE INCOME*	NEKMEČKI IN LASTNI DOHODKI *NON-FARMING AND PRIVATE INCOME*	
NOVA GORICA	4870	476	1688	663	510	515	2695	968	651	1076	11
BREZ ZEMLJE	1	-	-	-	-	-	1	1	-	-	-
DO 0,10 HA	49	1	5	2	1	2	43	17	14	12	-
0,11 - 0,50	981	73	211	69	57	85	695	312	148	235	2
0,51 - 1,00	701	61	209	93	58	58	430	156	111	163	1
1,01 - 2,00	826	63	269	120	73	76	491	172	118	201	3
2,01 - 3,00	582	69	232	103	62	67	280	102	68	110	1
3,01 - 4,00	412	47	167	67	55	45	198	61	57	80	-
4,01 - 5,00	283	37	117	41	41	35	128	37	22	69	1
5,01 - 6,00	200	15	97	35	33	29	88	26	22	40	-
6,01 - 8,00	288	46	122	41	45	36	119	33	32	54	1
8,01 - 10,00	179	27	89	33	24	32	63	16	15	32	-
10,01 - 15,00	192	18	85	29	29	27	89	14	25	50	-
15,01 - 20,00	92	12	41	17	15	9	38	11	10	17	1
NAD 20,00 HA	84	7	44	13	17	14	32	10	9	13	1
NOVO MESTO	7786	730	2876	1412	864	600	4153	1974	724	1455	27
BREZ ZEMLJE	2	1	-	-	-	-	1	1	-	-	-
DO 0,10 HA	43	1	9	1	4	4	33	19	6	8	-
0,11 - 0,50	1747	97	343	131	92	120	1301	801	176	324	6
0,51 - 1,00	872	73	232	97	61	74	563	270	100	193	4
1,01 - 2,00	884	83	249	129	62	58	547	242	124	181	5
2,01 - 3,00	634	73	220	115	56	49	339	127	76	136	2
3,01 - 4,00	507	68	183	89	53	41	254	107	41	106	2
4,01 - 5,00	405	49	154	81	49	24	202	82	41	79	-
5,01 - 6,00	382	42	172	94	47	31	168	66	31	71	-
6,01 - 8,00	673	67	349	194	108	47	256	86	46	124	1
8,01 - 10,00	477	44	258	139	76	43	173	65	23	85	2
10,01 - 15,00	737	73	441	221	164	56	220	69	40	111	3
15,01 - 20,00	280	41	171	80	59	32	67	28	12	27	1
NAD 20,00 HA	143	18	95	41	33	21	29	11	8	10	1
ORMOŽ	3349	642	1670	797	483	390	1003	520	193	290	34
BREZ ZEMLJE	-	-	-	-	-	-	-	-	-	-	-
DO 0,10 HA	5	-	-	-	-	-	4	2	1	1	1
0,11 - 0,50	554	68	138	72	32	34	340	203	56	81	8
0,51 - 1,00	485	70	169	85	37	47	232	120	51	61	14
1,01 - 2,00	580	112	250	127	66	57	211	110	38	63	7
2,01 - 3,00	406	88	217	116	73	28	99	43	22	34	2
3,01 - 4,00	287	63	174	93	51	30	49	21	9	19	1
4,01 - 5,00	205	42	140	79	34	27	23	5	6	12	-
5,01 - 6,00	153	35	101	43	36	22	17	7	4	6	-
6,01 - 8,00	230	46	168	77	56	35	15	5	5	5	1
8,01 - 10,00	157	35	112	43	36	33	10	3	-	7	-
10,01 - 15,00	217	58	158	52	48	58	1	1	-	-	-
15,01 - 20,00	52	19	31	6	10	15	2	-	1	1	-
NAD 20,00 HA	18	6	12	4	4	4	-	-	-	-	-
PESNICA	2628	275	820	411	206	203	1509	641	334	534	24
BREZ ZEMLJE	-	-	-	-	-	-	-	-	-	-	-
DO 0,10 HA	11	1	2	1	-	1	8	6	-	2	-
0,11 - 0,50	411	34	79	37	12	30	291	159	51	81	7
0,51 - 1,00	380	30	69	40	8	21	278	137	62	79	3
1,01 - 2,00	498	41	102	55	23	24	349	147	85	117	6
2,01 - 3,00	347	36	94	48	33	13	216	73	51	92	1
3,01 - 4,00	272	22	97	60	24	13	151	56	31	64	2
4,01 - 5,00	174	19	75	41	17	17	80	22	18	40	-
5,01 - 6,00	111	16	49	29	12	8	44	14	13	17	2
6,01 - 8,00	160	28	75	31	25	19	55	21	12	22	2
8,01 - 10,00	99	14	66	27	21	18	19	4	5	10	-
10,01 - 15,00	106	21	73	25	20	28	11	-	4	7	1
15,01 - 20,00	41	8	28	12	8	8	5	1	2	2	-
NAD 20,00 HA	18	5	11	5	3	3	2	1	-	1	-
PIRAN - PIRANO	950	66	163	61	43	59	712	327	199	186	9
BREZ ZEMLJE	1	-	-	-	-	-	1	-	-	1	-
DO 0,10 HA	18	1	1	-	1	-	16	8	5	3	-
0,11 - 0,50	443	23	48	16	7	25	367	177	99	91	5
0,51 - 1,00	184	18	27	11	4	12	136	60	42	34	3
1,01 - 2,00	141	8	25	12	9	4	107	49	27	31	1
2,01 - 3,00	70	5	19	5	7	7	46	16	13	17	-
3,01 - 4,00	30	3	14	8	2	4	13	4	7	2	-
4,01 - 5,00	16	2	8	4	2	2	6	3	3	-	-
5,01 - 6,00	17	2	8	1	5	2	7	4	1	2	-
6,01 - 8,00	10	1	4	1	1	2	5	3	-	2	-
8,01 - 10,00	7	2	3	1	2	-	2	2	-	-	-
10,01 - 15,00	7	-	4	1	3	-	3	1	1	1	-
15,01 - 20,00	5	1	2	1	-	1	2	-	1	1	-
NAD 20,00 HA	1	-	-	-	-	-	1	-	-	1	-

5.1. KMEČKA GOSPODARSTVA PO SKUPNIH UPORABLJANIH POVRŠINAH ZEMLJIŠČIH IN VIRU DOHODKA (nadaljevanje)

5.1. *AGRICULTURAL HOLDINGS BY TOTAL AREA OF LAND UTILISED AND SOURCE OF INCOME (continued)*

KMEČKA GOSPODARSTVA PO SKUPNIH UPORABLJANIH ZEMLJIŠČIH *AGRICULTURAL HOLDINGS BY TOTAL AREA OF UTILISED LAND*	SKUPAJ *TOTAL*	SAMO IZ KMETIJSTVA *ONLY FROM FARMING*	MEŠANI VIR / *FROM MIXED SOURCES*				IZ NEKMETIJSTVA / *FROM NON-FARMING*				BREZ DELOVNE SILE *WITHOUT LABOUR FORCE*
			SKUPAJ *TOTAL*	KMEČKI IN NEKMEČKI *FARMING AND NON-FARMING*	KMEČKI, NEKMEČKI IN LASTNI DOHODKI *FARMING, NON-FARMING AND PRIVATE INCOME*	KMEČKI IN LASTNI DOHODKI *FARMING AND PRIVATE INCOME*	SKUPAJ *TOTAL*	NEKMEČKI *NON-FARMING*	LASTNI DOHODKI *PRIVATE INCOME*	NEKMEČKI IN LASTNI DOHODKI *NON-FARMING AND PRIVATE INCOME*	
POSTOJNA	1967	103	465	176	150	139	1397	390	429	578	2
BREZ ZEMLJE	2	1	-	-	-	-	1	-	-	1	-
DO 0,10 HA	13	-	1	-	1	-	12	6	4	2	-
0,11 - 0,50	315	6	15	5	3	7	293	104	79	110	1
0,51 - 1,00	145	1	17	6	4	7	127	46	30	51	-
1,01 - 2,00	212	9	28	12	7	9	174	46	61	67	1
2,01 - 3,00	141	7	27	15	1	11	107	27	35	45	-
3,01 - 4,00	100	2	25	4	8	13	73	22	31	20	-
4,01 - 5,00	112	8	25	7	13	5	79	12	36	31	-
5,01 - 6,00	91	9	21	9	6	6	61	19	19	23	-
6,01 - 8,00	178	11	50	21	14	15	117	32	36	49	-
8,01 - 10,00	154	7	46	18	13	15	101	29	25	47	-
10,01 - 15,00	256	18	100	39	33	28	138	29	37	72	-
15,01 - 20,00	135	9	59	21	27	11	67	13	17	37	-
NAD 20,00 HA	113	15	51	19	20	12	47	5	19	23	-
PTUJ	9799	1540	3767	1824	997	946	4373	1932	991	1450	119
BREZ ZEMLJE	-	-	-	-	-	-	-	-	-	-	-
DO 0,10 HA	20	1	1	-	-	1	17	13	1	3	1
0,11 - 0,50	1598	155	273	127	57	89	1141	626	209	306	29
0,51 - 1,00	1479	176	344	170	75	99	937	427	216	294	22
1,01 - 2,00	1765	288	556	282	141	133	897	358	216	323	24
2,01 - 3,00	1240	202	523	272	140	111	493	198	133	162	22
3,01 - 4,00	811	128	392	194	106	92	286	100	70	116	5
4,01 - 5,00	617	107	326	168	86	72	180	67	42	71	4
5,01 - 6,00	462	80	248	124	70	54	131	42	36	53	3
6,01 - 8,00	686	140	401	201	105	95	139	47	31	61	6
8,01 - 10,00	442	85	281	137	90	54	75	23	23	29	1
10,01 - 15,00	496	137	298	121	81	96	59	25	10	24	2
15,01 - 20,00	129	31	86	20	35	31	12	5	3	4	-
NAD 20,00 HA	54	10	38	8	11	19	6	1	1	4	-
RADLJE OB DRAVI	1288	174	537	218	170	149	572	183	142	247	5
BREZ ZEMLJE	1	-	1	-	-	1	-	-	-	-	-
DO 0,10 HA	12	1	1	-	1	-	10	2	3	5	-
0,11 - 0,50	186	8	15	9	4	2	159	44	41	74	1
0,51 - 1,00	100	7	17	13	3	1	76	27	17	32	-
1,01 - 2,00	109	10	20	12	2	6	79	29	17	33	-
2,01 - 3,00	71	7	18	9	6	3	46	20	11	15	-
3,01 - 4,00	60	7	20	11	7	2	33	10	10	13	-
4,01 - 5,00	44	5	20	11	5	4	19	6	4	9	-
5,01 - 6,00	33	1	16	9	7	-	16	7	2	7	-
6,01 - 8,00	60	2	32	20	5	7	26	10	8	8	-
8,01 - 10,00	65	8	38	16	15	7	19	6	4	9	-
10,01 - 15,00	96	12	54	20	16	18	30	8	9	13	-
15,01 - 20,00	101	21	59	24	22	13	21	5	4	12	-
NAD 20,00 HA	350	85	226	64	77	85	38	9	12	17	1
RADOVLJICA	1962	173	639	287	197	155	1144	383	313	448	6
BREZ ZEMLJE	1	-	-	-	-	-	1	-	-	1	-
DO 0,10 HA	7	-	2	1	-	1	5	1	2	2	-
0,11 - 0,50	229	12	34	14	9	11	180	73	63	44	3
0,51 - 1,00	92	6	19	8	7	4	67	20	24	23	-
1,01 - 2,00	177	11	38	15	9	14	126	48	44	34	2
2,01 - 3,00	137	10	23	6	10	7	103	31	28	44	1
3,01 - 4,00	115	10	38	15	18	5	67	27	19	21	-
4,01 - 5,00	140	10	46	19	12	15	84	28	16	40	-
5,01 - 6,00	96	7	29	11	12	6	60	15	18	27	-
6,01 - 8,00	190	19	68	36	14	18	103	32	23	48	-
8,01 - 10,00	165	18	60	26	23	11	87	26	19	42	-
10,01 - 15,00	298	34	125	67	32	26	139	37	31	71	-
15,01 - 20,00	143	15	70	32	23	15	58	20	16	22	-
NAD 20,00 HA	172	21	87	37	28	22	64	25	10	29	-
RAVNE NA KOROŠKEM	821	74	374	118	155	101	373	112	118	143	-
BREZ ZEMLJE	-	-	-	-	-	-	-	-	-	-	-
DO 0,10 HA	6	-	2	-	1	1	4	1	2	1	-
0,11 - 0,50	116	1	10	1	4	5	105	39	33	33	-
0,51 - 1,00	52	1	7	2	2	3	44	16	15	13	-
1,01 - 2,00	65	-	22	6	10	6	43	16	12	15	-
2,01 - 3,00	42	1	13	2	6	5	28	4	10	14	-
3,01 - 4,00	44	2	13	3	9	1	29	9	6	14	-
4,01 - 5,00	28	-	11	2	6	3	17	4	5	8	-
5,01 - 6,00	29	-	11	5	4	2	18	5	8	5	-
6,01 - 8,00	36	2	18	8	8	2	16	4	6	6	-
8,01 - 10,00	32	3	14	4	8	2	15	4	2	9	-
10,01 - 15,00	71	5	49	17	26	6	17	4	5	8	-
15,01 - 20,00	65	12	41	14	12	15	12	3	3	6	-
NAD 20,00 HA	235	47	163	54	59	50	25	3	11	11	-

5.1. KMEČKA GOSPODARSTVA PO SKUPNIH UPORABLJANIH POVRŠINAH ZEMLJIŠČIH IN VIRU DOHODKA (nadaljevanje)

5.1. *AGRICULTURAL HOLDINGS BY TOTAL AREA OF LAND UTILISED AND SOURCE OF INCOME (continued)*

KMEČKA GOSPODARSTVA PO SKUPNIH UPORABLJANIH ZEMLJIŠČIH *AGRICULTURAL HOLDINGS BY TOTAL AREA OF UTILISED LAND*	SKUPAJ *TOTAL*	SAMO IZ KMETIJSTVA *ONLY FROM FARMING*	MEŠANI VIR / *FROM MIXED SOURCES*				IZ NEKMETIJSTVA / *FROM NON-FARMING*				BREZ DELOVNE SILE *WITHOUT LABOUR FORCE*
			SKUPAJ *TOTAL*	KMEČKI IN NEKMEČKI *FARMING AND NON-FARMING*	KMEČKI, NEKMEČKI IN LASTNI DOHODKI *FARMING, NON-FARMING AND PRIVATE INCOME*	KMEČKI IN LASTNI DOHODKI *FARMING AND PRIVATE INCOME*	SKUPAJ *TOTAL*	NEKMEČKI *NON-FARMING*	LASTNI DOHODKI *PRIVATE INCOME*	NEKMEČKI IN LASTNI DOHODKI *NON-FARMING AND PRIVATE INCOME*	
RIBNICA	1558	121	510	297	116	97	914	319	253	342	13
BREZ ZEMLJE	1	1	-	-	-	-	-	-	-	-	-
DO 0,10 HA	1	-	-	-	-	-	1	1	-	-	-
0,11 - 0,50	132	3	13	6	4	3	115	53	25	37	1
0,51 - 1,00	71	1	5	3	1	1	64	25	18	21	1
1,01 - 2,00	124	7	15	7	4	4	99	29	32	38	3
2,01 - 3,00	122	7	25	12	9	4	89	27	28	34	1
3,01 - 4,00	76	4	22	17	4	1	50	15	16	19	-
4,01 - 5,00	87	6	37	17	10	10	44	15	13	16	-
5,01 - 6,00	75	3	26	18	3	5	46	10	16	20	-
6,01 - 8,00	155	13	55	37	11	7	85	25	30	30	2
8,01 - 10,00	162	13	66	33	15	18	82	24	25	33	1
10,01 - 15,00	277	26	108	60	27	21	141	45	35	61	2
15,01 - 20,00	146	19	76	51	16	9	49	22	11	16	2
NAD 20,00 HA	129	18	62	36	12	14	49	28	4	17	-
RUŠE	872	42	112	32	35	45	715	173	245	297	3
BREZ ZEMLJE	1	-	-	-	-	-	1	1	-	-	-
DO 0,10 HA	4	-	-	-	-	-	4	2	2	-	-
0,11 - 0,50	252	-	3	1	1	1	247	68	89	90	2
0,51 - 1,00	106	-	3	1	-	2	103	26	35	42	-
1,01 - 2,00	101	1	2	1	1	-	98	26	23	49	-
2,01 - 3,00	54	-	5	2	2	1	49	9	14	26	-
3,01 - 4,00	51	1	2	1	-	1	48	8	20	20	-
4,01 - 5,00	20	2	2	1	1	-	16	7	5	4	-
5,01 - 6,00	19	-	1	-	1	-	18	3	6	9	-
6,01 - 8,00	39	3	5	2	2	1	31	7	10	14	-
8,01 - 10,00	19	-	4	2	1	1	15	2	7	6	-
10,01 - 15,00	43	5	11	-	5	6	27	3	13	11	-
15,01 - 20,00	29	5	6	3	-	3	17	4	7	6	1
NAD 20,00 HA	134	25	68	18	21	29	41	7	14	20	-
SEVNICA	2620	302	987	494	279	214	1317	513	292	512	14
BREZ ZEMLJE	-	-	-	-	-	-	-	-	-	-	-
DO 0,10 HA	3	1	-	-	-	-	2	1	-	1	-
0,11 - 0,50	358	26	46	19	11	16	284	142	66	76	2
0,51 - 1,00	190	16	37	20	6	11	134	57	31	46	3
1,01 - 2,00	287	39	72	36	15	21	175	62	52	61	1
2,01 - 3,00	236	39	65	35	12	18	128	43	35	50	4
3,01 - 4,00	204	22	72	42	15	15	110	44	24	42	-
4,01 - 5,00	160	14	67	38	13	16	78	24	14	40	1
5,01 - 6,00	137	19	57	36	11	10	60	22	13	25	1
6,01 - 8,00	248	25	117	67	33	17	106	40	19	47	-
8,01 - 10,00	202	20	103	54	31	18	77	29	9	39	2
10,01 - 15,00	325	28	180	77	70	33	117	38	17	62	-
15,01 - 20,00	151	28	95	47	37	11	28	6	7	15	-
NAD 20,00 HA	119	25	76	23	25	28	18	5	5	8	-
SEŽANA	2932	153	716	250	283	183	2060	468	690	902	3
BREZ ZEMLJE	-	-	-	-	-	-	-	-	-	-	-
DO 0,10 HA	7	-	1	1	-	-	6	3	2	1	-
0,11 - 0,50	256	12	36	11	16	9	208	80	56	72	-
0,51 - 1,00	186	7	30	10	17	3	149	47	45	57	-
1,01 - 2,00	293	18	43	15	13	15	230	54	92	84	2
2,01 - 3,00	248	11	48	17	18	13	189	52	64	73	-
3,01 - 4,00	249	8	54	23	17	14	187	36	71	80	-
4,01 - 5,00	216	9	47	18	21	8	160	31	60	69	-
5,01 - 6,00	236	11	61	20	24	17	163	33	57	73	1
6,01 - 8,00	335	22	96	39	33	24	217	41	61	115	-
8,01 - 10,00	282	18	79	29	32	18	185	26	69	90	-
10,01 - 15,00	354	20	108	29	49	30	226	36	70	120	-
15,01 - 20,00	166	8	66	25	22	19	92	18	28	46	-
NAD 20,00 HA	104	9	47	13	21	13	48	11	15	22	-
SLOVENJ GRADEC	1554	172	773	364	237	172	604	248	124	232	5
BREZ ZEMLJE	-	-	-	-	-	-	-	-	-	-	-
DO 0,10 HA	9	-	3	2	-	1	6	1	1	4	-
0,11 - 0,50	229	10	39	24	8	7	179	98	32	49	1
0,51 - 1,00	129	8	29	19	3	7	91	47	23	21	1
1,01 - 2,00	139	13	51	26	15	10	75	29	12	34	-
2,01 - 3,00	93	10	36	16	12	8	47	14	9	24	-
3,01 - 4,00	68	5	39	25	9	5	23	6	6	11	1
4,01 - 5,00	62	5	29	16	9	4	28	13	5	10	-
5,01 - 6,00	62	2	32	19	9	4	28	7	9	12	-
6,01 - 8,00	99	9	62	33	23	6	28	6	4	18	-
8,01 - 10,00	82	12	46	26	7	13	22	5	6	11	2
10,01 - 15,00	177	26	118	52	41	25	33	7	7	19	-
15,01 - 20,00	125	17	88	34	31	23	20	5	6	9	-
NAD 20,00 HA	280	55	201	72	70	59	24	10	4	10	-

5.1. KMEČKA GOSPODARSTVA PO SKUPNIH UPORABLJANIH POVRŠINAH ZEMLJIŠČIH IN VIRU DOHODKA (nadaljevanje)
5.1. *AGRICULTURAL HOLDINGS BY TOTAL AREA OF LAND UTILISED AND SOURCE OF INCOME (continued)*

KMEČKA GOSPODARSTVA PO SKUPNIH UPORABLJANIH ZEMLJIŠČIH *AGRICULTURAL HOLDINGS BY TOTAL AREA OF UTILISED LAND*	SKUPAJ *TOTAL*	SAMO IZ KMETIJSTVA *ONLY FROM FARMING*	MEŠANI VIR / *FROM MIXED SOURCES*				IZ NEKMETIJSTVA / *FROM NON-FARMING*				BREZ DELOVNE SILE *WITHOUT LABOUR FORCE*
			SKUPAJ *TOTAL*	KMEČKI IN NEKMEČKI *FARMING AND NON-FARMING*	KMEČKI, NEKMEČKI IN LASTNI DOHODKI *FARMING, NON-FARMING AND PRIVATE INCOME*	KMEČKI IN LASTNI DOHODKI *FARMING AND PRIVATE INCOME*	SKUPAJ *TOTAL*	NEKMEČKI *NON-FARMING*	LASTNI DOHODKI *PRIVATE INCOME*	NEKMEČKI IN LASTNI DOHODKI *NON-FARMING AND PRIVATE INCOME*	
SLOVENSKA BISTRICA	3700	411	1162	594	292	276	2108	851	454	803	19
BREZ ZEMLJE	-	-	-	-	-	-	-	-	-	-	-
DO 0,10 HA	12	1	1	1	-	-	9	7	1	1	1
0,11 - 0,50	768	37	108	55	23	30	619	320	130	169	4
0,51 - 1,00	516	36	79	51	13	15	395	168	74	153	6
1,01 - 2,00	553	54	115	72	19	24	381	122	104	155	3
2,01 - 3,00	336	34	96	57	24	15	205	72	50	83	1
3,01 - 4,00	251	30	83	41	23	19	137	45	32	60	1
4,01 - 5,00	189	24	78	40	24	14	86	34	12	40	1
5,01 - 6,00	139	17	68	42	14	12	52	14	9	29	2
6,01 - 8,00	242	26	123	62	39	22	93	32	17	44	-
8,01 - 10,00	151	21	83	41	23	19	47	15	9	23	-
10,01 - 15,00	264	63	144	53	46	45	57	15	10	32	-
15,01 - 20,00	125	29	78	31	20	27	18	5	5	8	-
NAD 20,00 HA	154	39	106	48	24	34	9	2	1	6	-
SLOVENSKE KONJICE	2428	360	1118	594	293	231	941	553	140	248	9
BREZ ZEMLJE	-	-	-	-	-	-	-	-	-	-	-
DO 0,10 HA	8	-	-	-	-	-	8	3	3	2	-
0,11 - 0,50	550	39	126	62	22	42	382	246	50	86	3
0,51 - 1,00	301	28	98	53	19	26	174	104	30	40	1
1,01 - 2,00	272	31	110	77	19	14	130	76	24	30	1
2,01 - 3,00	183	21	88	49	22	17	74	36	11	27	-
3,01 - 4,00	146	22	83	43	21	19	40	26	7	7	1
4,01 - 5,00	107	18	61	39	16	6	28	16	2	10	-
5,01 - 6,00	111	24	64	37	19	8	23	8	2	13	-
6,01 - 8,00	162	25	102	62	28	12	34	15	5	14	1
8,01 - 10,00	125	27	80	40	27	13	18	9	2	7	-
10,01 - 15,00	212	50	143	64	50	29	19	11	3	5	-
15,01 - 20,00	125	33	86	41	22	23	6	2	1	3	-
NAD 20,00 HA	126	42	77	27	28	22	5	1	-	4	2
ŠENTJUR PRI CELJU	2889	437	1220	691	319	210	1220	565	267	388	12
BREZ ZEMLJE	-	-	-	-	-	-	-	-	-	-	-
DO 0,10 HA	10	-	2	-	-	2	8	6	-	2	-
0,11 - 0,50	400	32	53	28	14	11	313	170	65	78	2
0,51 - 1,00	276	27	46	25	7	14	200	100	46	54	3
1,01 - 2,00	358	50	105	58	21	26	201	92	42	67	2
2,01 - 3,00	315	46	120	82	22	16	146	65	26	55	3
3,01 - 4,00	247	58	109	74	24	11	79	33	19	27	1
4,01 - 5,00	177	29	88	61	20	7	60	28	11	21	-
5,01 - 6,00	187	24	110	59	36	15	53	16	17	20	-
6,01 - 8,00	276	41	174	98	53	23	61	22	15	24	-
8,01 - 10,00	233	34	143	78	42	23	55	17	19	19	1
10,01 - 15,00	230	42	158	77	49	32	30	10	6	14	-
15,01 - 20,00	105	33	60	28	18	14	12	5	1	6	-
NAD 20,00 HA	75	21	52	23	13	16	2	1	-	1	-
ŠKOFJA LOKA	2296	236	1051	476	359	216	1007	383	232	392	2
BREZ ZEMLJE	1	-	-	-	-	-	1	-	-	1	-
DO 0,10 HA	10	1	2	-	-	2	7	2	3	2	-
0,11 - 0,50	136	3	19	10	3	6	114	51	29	34	-
0,51 - 1,00	80	4	17	6	4	7	59	25	20	14	-
1,01 - 2,00	150	14	32	17	8	7	103	36	22	45	1
2,01 - 3,00	151	9	41	22	9	10	101	38	32	31	-
3,01 - 4,00	165	15	63	28	22	13	87	36	22	29	-
4,01 - 5,00	126	12	51	26	16	9	63	23	14	26	-
5,01 - 6,00	107	13	36	19	11	6	58	23	14	21	-
6,01 - 8,00	194	19	78	37	27	14	96	33	19	44	1
8,01 - 10,00	124	7	65	36	21	8	52	22	9	21	-
10,01 - 15,00	251	29	129	63	44	22	93	36	13	44	-
15,01 - 20,00	187	20	110	46	39	25	57	21	9	27	-
NAD 20,00 HA	614	90	408	166	155	87	116	37	26	53	-
ŠMARJE PRI JELŠAH	5258	898	2496	1383	623	490	1837	897	432	508	27
BREZ ZEMLJE	-	-	-	-	-	-	-	-	-	-	-
DO 0,10 HA	12	-	2	2	-	-	10	4	2	4	-
0,11 - 0,50	660	74	140	75	30	35	437	256	94	87	9
0,51 - 1,00	580	88	146	88	30	28	340	202	68	70	6
1,01 - 2,00	791	134	294	169	61	64	358	163	89	106	5
2,01 - 3,00	639	107	301	176	61	64	229	94	59	76	2
3,01 - 4,00	556	86	306	192	71	43	161	69	36	56	3
4,01 - 5,00	398	78	231	137	58	36	89	36	27	26	-
5,01 - 6,00	324	60	184	110	49	25	80	28	21	31	-
6,01 - 8,00	471	92	320	173	97	50	58	21	18	19	1
8,01 - 10,00	333	61	242	115	78	49	30	7	6	17	-
10,01 - 15,00	343	88	229	108	62	59	26	9	5	12	-
15,01 - 20,00	115	24	80	30	21	29	11	4	5	2	-
NAD 20,00 HA	36	6	21	8	5	8	8	4	2	2	1

5.1. KMEČKA GOSPODARSTVA PO SKUPNIH UPORABLJANIH POVRŠINAH ZEMLJIŠČIH IN VIRU DOHODKA (nadaljevanje)

5.1. *AGRICULTURAL HOLDINGS BY TOTAL AREA OF LAND UTILISED AND SOURCE OF INCOME (continued)*

KMEČKA GOSPODARSTVA PO SKUPNIH UPORABLJANIH ZEMLJIŠČIH *AGRICULTURAL HOLDINGS BY TOTAL AREA OF UTILISED LAND*	SKUPAJ *TOTAL*	SAMO IZ KMETIJSTVA *ONLY FROM FARMING*	MEŠANI VIR / *FROM MIXED SOURCES*				IZ NEKMETIJSTVA / *FROM NON-FARMING*				BREZ DELOVNE SILE *WITHOUT LABOUR FORCE*
			SKUPAJ *TOTAL*	KMEČKI IN NEKMEČKI *FARMING AND NON-FARMING*	KMEČKI; NEKMEČKI IN LASTNI DOHODKI *FARMING, NON-FARMING AND PRIVATE INCOME*	KMEČKI IN LASTNI DOHODKI *FARMING AND PRIVATE INCOME*	SKUPAJ *TOTAL*	NEKMEČKI *NON-FARMING*	LASTNI DOHODKI *PRIVATE INCOME*	NEKMEČKI IN LASTNI DOHODKI *NON-FARMING AND PRIVATE INCOME*	
TOLMIN	2254	263	741	328	204	209	1236	426	374	436	14
BREZ ZEMLJE	-	-	-	-	-	-	-	-	-	-	-
DO 0,10 HA	20	1	7	3	-	4	12	6	4	2	-
0,11 - 0,50	163	11	31	14	7	10	118	41	45	32	3
0,51 - 1,00	135	11	27	11	7	9	94	36	22	36	3
1,01 - 2,00	261	28	76	34	23	19	154	60	45	49	3
2,01 - 3,00	241	26	71	37	13	21	144	48	49	47	-
3,01 - 4,00	175	20	49	29	9	11	105	45	32	28	1
4,01 - 5,00	169	26	52	24	15	13	90	27	29	34	1
5,01 - 6,00	140	17	37	16	9	12	84	22	25	37	2
6,01 - 8,00	242	30	88	44	22	22	123	51	22	50	1
8,01 - 10,00	177	24	56	22	17	17	97	28	28	41	-
10,01 - 15,00	264	31	116	54	30	32	117	36	34	47	-
15,01 - 20,00	130	18	57	23	19	15	55	20	17	18	-
NAD 20,00 HA	137	20	74	17	33	24	43	6	22	15	-
TRBOVLJE	389	20	43	17	12	14	325	104	102	119	1
BREZ ZEMLJE	1	-	-	-	-	-	1	1	-	-	-
DO 0,10 HA	7	-	-	-	-	-	7	2	3	2	-
0,11 - 0,50	90	-	-	-	-	-	90	42	28	20	-
0,51 - 1,00	37	-	3	1	-	2	34	15	10	9	-
1,01 - 2,00	35	-	1	-	-	1	34	10	12	12	-
2,01 - 3,00	17	1	1	-	-	1	15	4	5	6	-
3,01 - 4,00	14	1	1	1	-	-	12	3	4	5	-
4,01 - 5,00	8	-	3	1	2	-	5	2	-	3	-
5,01 - 6,00	8	1	2	-	2	-	5	1	3	1	-
6,01 - 8,00	18	-	5	2	3	-	13	3	4	6	-
8,01 - 10,00	18	1	1	1	-	-	16	4	7	5	-
10,01 - 15,00	46	4	7	4	-	3	34	5	10	19	1
15,01 - 20,00	42	4	8	5	2	1	30	6	7	17	-
NAD 20,00 HA	48	8	11	2	3	6	29	6	9	14	-
TREBNJE	2858	454	1318	806	286	226	1078	552	224	302	8
BREZ ZEMLJE	-	-	-	-	-	-	-	-	-	-	-
DO 0,10 HA	10	-	-	-	-	-	10	7	2	1	-
0,11 - 0,50	385	33	59	27	14	18	292	183	57	52	1
0,51 - 1,00	238	30	64	34	10	20	141	71	35	35	3
1,01 - 2,00	308	55	89	58	12	19	162	83	36	43	2
2,01 - 3,00	225	41	83	47	18	18	101	39	31	31	-
3,01 - 4,00	211	30	101	63	23	15	79	30	16	33	1
4,01 - 5,00	172	28	91	54	22	15	52	34	7	11	1
5,01 - 6,00	131	22	65	40	12	13	44	19	9	16	-
6,01 - 8,00	248	38	150	101	30	19	60	23	8	29	-
8,01 - 10,00	246	44	148	86	40	22	54	24	8	22	-
10,01 - 15,00	374	61	247	156	60	31	66	31	13	22	-
15,01 - 20,00	206	43	147	95	28	24	16	7	2	7	-
NAD 20,00 HA	104	29	74	45	17	12	1	1	-	-	-
TRŽIČ	399	36	164	61	61	42	199	70	40	89	-
BREZ ZEMLJE	-	-	-	-	-	-	-	-	-	-	-
DO 0,10 HA	6	-	1	-	1	-	5	3	1	1	-
0,11 - 0,50	48	-	4	-	3	1	44	21	9	14	-
0,51 - 1,00	27	1	4	2	-	2	22	5	7	10	-
1,01 - 2,00	36	3	14	2	6	6	19	9	2	8	-
2,01 - 3,00	25	1	11	2	5	4	13	2	4	7	-
3,01 - 4,00	22	-	10	4	4	2	12	2	6	4	-
4,01 - 5,00	16	-	7	2	-	5	9	2	2	5	-
5,01 - 6,00	22	1	11	4	4	3	10	4	1	5	-
6,01 - 8,00	28	5	9	6	2	1	14	5	2	7	-
8,01 - 10,00	22	4	10	5	2	3	8	2	-	6	-
10,01 - 15,00	42	3	24	13	11	-	15	4	4	7	-
15,01 - 20,00	32	3	16	6	5	5	13	5	1	7	-
NAD 20,00 HA	73	15	43	15	18	10	15	6	1	8	-
VELENJE	1990	58	299	84	116	99	1630	464	415	751	3
BREZ ZEMLJE	2	-	-	-	-	-	2	1	1	-	-
DO 0,10 HA	15	-	-	-	-	-	15	9	5	1	-
0,11 - 0,50	616	2	10	3	5	2	602	233	145	224	2
0,51 - 1,00	257	1	9	1	5	3	247	66	68	113	-
1,01 - 2,00	226	-	9	2	3	4	216	52	60	104	1
2,01 - 3,00	135	1	14	5	6	3	120	25	36	59	-
3,01 - 4,00	85	-	15	4	9	2	70	13	20	37	-
4,01 - 5,00	73	-	11	7	3	1	62	12	13	37	-
5,01 - 6,00	61	1	9	3	4	2	51	8	13	30	-
6,01 - 8,00	92	3	18	8	6	4	71	13	19	39	-
8,01 - 10,00	81	7	20	8	9	3	54	9	12	33	-
10,01 - 15,00	121	11	51	15	21	15	59	14	9	36	-
15,01 - 20,00	83	12	39	7	15	17	32	5	7	20	-
NAD 20,00 HA	143	20	94	21	30	43	29	4	7	18	-

5.1. KMEČKA GOSPODARSTVA PO SKUPNIH UPORABLJANIH POVRŠINAH ZEMLJIŠČIH IN VIRU DOHODKA (nadaljevanje)

5.1. *AGRICULTURAL HOLDINGS BY TOTAL AREA OF LAND UTILISED AND SOURCE OF INCOME (continued)*

KMEČKA GOSPODARSTVA PO SKUPNIH UPORABLJANIH ZEMLJIŠČIH *AGRICULTURAL HOLDINGS BY TOTAL AREA OF UTILISED LAND*	SKUPAJ *TOTAL*	SAMO IZ KMETIJSTVA *ONLY FROM FARMING*	MEŠANI VIR / *FROM MIXED SOURCES*				IZ NEKMETIJSTVA / *FROM NON-FARMING*				BREZ DELOVNE SILE *WITHOUT LABOUR FORCE*
			SKUPAJ *TOTAL*	KMEČKI IN NEKMEČKI *FARMING AND NON-FARMING*	KMEČKI, NEKMEČKI IN LASTNI DOHODKI *FARMING, NON-FARMING AND PRIVATE INCOME*	KMEČKI IN LASTNI DOHODKI *FARMING AND PRIVATE INCOME*	SKUPAJ *TOTAL*	NEKMEČKI *NON-FARMING*	LASTNI DOHODKI *PRIVATE INCOME*	NEKMEČKI IN LASTNI DOHODKI *NON-FARMING AND PRIVATE INCOME*	
VRHNIKA	1010	105	361	172	91	98	542	200	134	208	2
BREZ ZEMLJE	1	-	-	-	-	-	1	-	1	-	-
DO 0,10 HA	4	-	1	1	-	-	3	-	1	2	-
0,11 - 0,50	191	15	29	9	5	15	146	59	41	46	1
0,51 - 1,00	89	9	15	8	3	4	65	31	16	18	-
1,01 - 2,00	121	10	30	10	4	16	81	25	23	33	-
2,01 - 3,00	74	5	25	9	8	8	44	15	14	15	-
3,01 - 4,00	68	7	26	8	8	10	35	8	13	14	-
4,01 - 5,00	49	9	15	11	2	2	25	11	2	12	-
5,01 - 6,00	36	4	15	9	2	4	17	10	1	6	-
6,01 - 8,00	70	9	33	24	7	2	28	13	5	10	-
8,01 - 10,00	53	3	24	12	7	5	26	8	5	13	-
10,01 - 15,00	91	10	42	24	8	10	38	12	7	19	1
15,01 - 20,00	50	10	28	14	10	4	12	5	1	6	-
NAD 20,00 HA	113	14	78	33	27	18	21	3	4	14	-
ZAGORJE OB SAVI	919	100	450	261	124	65	368	141	73	154	1
BREZ ZEMLJE	-	-	-	-	-	-	-	-	-	-	-
DO 0,10 HA	-	-	-	-	-	-	-	-	-	-	-
0,11 - 0,50	75	4	13	5	4	4	58	23	13	22	-
0,51 - 1,00	44	4	9	5	1	3	31	12	6	13	-
1,01 - 2,00	52	6	16	9	6	1	30	11	10	9	-
2,01 - 3,00	47	-	15	10	2	3	32	16	4	12	-
3,01 - 4,00	53	4	16	11	2	3	33	12	7	14	-
4,01 - 5,00	40	4	22	11	8	3	14	6	3	5	-
5,01 - 6,00	25	5	9	5	2	2	11	5	3	3	-
6,01 - 8,00	52	11	25	19	2	4	16	11	-	5	-
8,01 - 10,00	85	5	42	25	12	5	38	7	9	22	-
10,01 - 15,00	157	25	82	53	22	7	50	19	9	22	-
15,01 - 20,00	128	15	87	46	31	10	26	6	4	16	-
NAD 20,00 HA	161	17	114	62	32	20	29	13	5	11	1
ŽALEC	3685	398	1440	595	457	388	1835	744	411	680	12
BREZ ZEMLJE	-	-	-	-	-	-	-	-	-	-	-
DO 0,10 HA	10	2	-	-	-	-	8	3	3	2	-
0,11 - 0,50	765	48	150	63	40	47	565	264	133	168	2
0,51 - 1,00	456	45	116	55	25	36	291	125	60	106	4
1,01 - 2,00	461	46	120	55	41	24	294	117	65	112	1
2,01 - 3,00	310	34	100	43	28	29	175	65	39	71	1
3,01 - 4,00	224	18	90	43	33	14	115	43	29	43	1
4,01 - 5,00	186	22	77	36	26	15	87	26	16	45	-
5,01 - 6,00	160	13	78	40	24	14	68	19	13	36	1
6,01 - 8,00	252	35	131	60	45	26	84	29	15	40	2
8,01 - 10,00	186	18	115	48	39	28	53	20	16	17	-
10,01 - 15,00	328	53	221	71	67	83	54	18	13	23	-
15,01 - 20,00	167	29	120	46	43	31	18	8	4	6	-
NAD 20,00 HA	180	35	122	35	46	41	23	7	5	11	-

5.2. GOSPODINJSTVA S KMEČKIM GOSPODARSTVOM PO AKTIVNOSTI ČLANOV IN VIRU DOHODKA
5.2. *HOUSEHOLDS WITH AN AGRICULTURAL HOLDING BY ACTIVE MEMBERS AND SOURCE OF INCOME*

KMEČKA GOSPODARSTVA PO VIRU DOHODKA *AGRICULTURAL HOLDINGS BY SOURCE OF INCOME*	ČLANI GOSPODINJSTVA *MEMBERS OF HOUSEHOLD*			AKTIVNI ČLANI GOSPODINJSTVA *ACTIVE MEMBERS OF HOUSEHOLD*				Z LASTNIMI DOHODKI *WITH THEIR OWN INCOME*	VZDRŽEVANI *DEPENDENTS*	OSEBE NA ZAČASNEM DELU V TUJINI IN NJIHOVI DRUŽINSKI ČLANI *PERSONS TEMPORARILY WORKING ABROAD AND MEMBERS OF THEIR FAMILIES*	ČLANI GOSPODINJSTVA, KI OBČASNO OPRAVLJAJO KMETIJSKA DELA *MEMBERS OF HOUSEHOLD WHO OCCASIONALLY PERFORM FARM WORK*			
				KMETJE NA SVOJEM GOSPODARSTVU *ACTIVE MEMBERS OF HOUSEHOLD*		AKTIVNI ZUNAJ SVOJEGA GOSPODARSTVA *ACTIVE OUTSIDE THEIR OWN ECONOMY*					AKTIVNI ZUNAJ SVOJEGA GOSPODARSTVA *ACTIVE OUTSIDE THEIR OWN ECONOMY*	Z LASTNIMI DOHODKI *WITH THEIR OWN INCOME*	VZDRŽEVANI *DEPENDENTS*	
	SKUPAJ *TOTAL*	MOŠKI *MALES*	POVPREČNO NA GOSPODINJSTVO *AVERAGE IN HOUSEHOLD*	SKUPAJ *TOTAL*	MOŠKI *MALES*	SKUPAJ *TOTAL*	MOŠKI *MALES*						SKUPAJ *TOTAL*	GOSPODINJE *HOUSEWIVES*
REPUBLIKA SLOVENIJA *REPUBLIC OF SLOVENIA*														
GOSPODINJSTVA S KMEČKIM GOSPODARSTVOM, SKUPAJ *HOUSEHOLDS WITH AN AGRICULTURAL HOLDING, TOTAL*	**574490**	**285938**	**3,7**	**99990**	**48726**	**182111**	**108444**	**101300**	**175760**	**15329**	**76152**	**30657**	**29805**	**17423**
ČISTO KMEČKO *PURE FARMING*	**42207**	**20001**	**2,3**	**26355**	**13257**	**-**	**-**	**-**	**13317**	**2535**	**-**	**-**	**4336**	**2454**
MEŠANO *MIXED*	**252360**	**127168**	**4,4**	**73635**	**35469**	**70293**	**43347**	**37047**	**66578**	**4807**	**32609**	**13081**	**10943**	**5363**
NEKMEČKO *NON-FARMING*	**277158**	**137398**	**3,5**	**-**	**-**	**111818**	**65097**	**64253**	**94830**	**6257**	**43543**	**17576**	**14266**	**9446**
BREZ DELOVNE SILE *WITHOUT LABOUR FORCE*	**2765**	**1371**	**2,9**	**-**	**-**	**-**	**-**	**-**	**1035**	**1730**	**-**	**-**	**260**	**160**
AJDOVŠČINA														
GOSPODINJSTVA S KMEČKIM GOSPODARSTVOM, SKUPAJ	9880	4994	3,6	1420	853	3356	2019	1683	3327	94	1407	479	597	397
ČISTO KMEČKO	562	292	2,0	334	208	-	-	-	218	10	-	-	93	61
MEŠANO	3928	2013	4,2	1086	645	1210	724	549	1056	27	505	203	194	119
NEKMEČKO	5372	2681	3,5	-	-	2146	1295	1134	2039	53	902	276	306	216
BREZ DELOVNE SILE	18	8	2,3	-	-	-	-	-	14	4	-	-	4	1
BREŽICE														
GOSPODINJSTVA S KMEČKIM GOSPODARSTVOM, SKUPAJ	14922	7403	3,6	2647	1269	4710	2860	2576	4403	586	2305	886	860	529
ČISTO KMEČKO	1053	473	2,0	719	346	-	-	-	261	73	-	-	109	72
MEŠANO	6582	3331	4,3	1928	923	1923	1201	882	1715	134	1104	396	341	194
NEKMEČKO	7162	3537	3,5	-	-	2787	1659	1694	2389	292	1201	490	399	258
BREZ DELOVNE SILE	125	62	3,0	-	-	-	-	-	38	87	-	-	11	5
CELJE														
GOSPODINJSTVA S KMEČKIM GOSPODARSTVOM, SKUPAJ	10408	5137	3,8	1227	605	3457	2075	1960	3482	282	1047	397	463	311
ČISTO KMEČKO	435	214	2,1	266	140	-	-	-	146	23	-	-	47	31
MEŠANO	3642	1806	4,5	961	465	1002	629	515	1095	69	358	175	167	100
NEKMEČKO	6302	3104	3,7	-	-	2455	1446	1445	2233	169	689	222	247	179
BREZ DELOVNE SILE	29	13	2,4	-	-	-	-	-	8	21	-	-	2	1
CERKNICA														
GOSPODINJSTVA S KMEČKIM GOSPODARSTVOM, SKUPAJ	6413	3202	3,3	907	542	2191	1319	1462	1768	85	1065	493	391	229
ČISTO KMEČKO	288	129	1,8	183	104	-	-	-	101	4	-	-	59	43
MEŠANO	2501	1290	3,7	724	438	741	448	457	558	21	430	232	163	88
NEKMEČKO	3619	1780	3,2	-	-	1450	871	1005	1107	57	635	261	169	98
BREZ DELOVNE SILE	5	3	1,7	-	-	-	-	-	2	3	-	-	-	-
ČRNOMELJ														
GOSPODINJSTVA S KMEČKIM GOSPODARSTVOM, SKUPAJ	10090	5017	3,6	1556	817	3261	1905	1795	3235	243	1666	540	619	347
ČISTO KMEČKO	558	262	1,9	366	182	-	-	-	162	30	-	-	67	40
MEŠANO	4300	2147	4,3	1190	635	1281	763	584	1182	63	785	279	243	129
NEKMEČKO	5187	2581	3,5	-	-	1980	1142	1211	1874	122	881	261	303	174
BREZ DELOVNE SILE	45	27	3,2	-	-	-	-	-	17	28	-	-	6	4
DOMŽALE														
GOSPODINJSTVA S KMEČKIM GOSPODARSTVOM, SKUPAJ	7647	3788	3,9	1038	564	2747	1592	1355	2419	88	1135	440	429	264
ČISTO KMEČKO	373	176	2,2	213	110	-	-	-	156	4	-	-	56	33
MEŠANO	3063	1587	4,4	825	454	1019	611	399	795	25	445	182	140	81
NEKMEČKO	4203	2022	3,9	-	-	1728	981	956	1463	56	690	258	232	150
BREZ DELOVNE SILE	8	3	1,6	-	-	-	-	-	5	3	-	-	1	-

5.2. GOSPODINJSTVA S KMEČKIM GOSPODARSTVOM PO AKTIVNOSTI ČLANOV IN VIRU DOHODKA (nadaljevanje)
5.2. *HOUSEHOLDS WITH AN AGRICULTURAL HOLDING BY ACTIVE MEMBERS AND SOURCE OF INCOME (continued)*

KMEČKA GOSPODARSTVA PO VIRU DOHODKA *AGRICULTURAL HOLDINGS BY SOURCE OF INCOME*	ČLANI GOSPODINJSTVA *MEMBERS OF HOUSEHOLD*			AKTIVNI ČLANI GOSPODINJSTVA *ACTIVE MEMBERS OF HOUSEHOLD*				Z LASTNIMI DOHODKI *WITH THEIR OWN INCOME*	VZDRŽEVANI *DEPENDENTS*	OSEBE NA ZAČASNEM DELU V TUJINI IN NJIHOVI DRUŽINSKI ČLANI *PERSONS TEMPORARILY WORKING ABROAD AND MEMBERS OF THEIR FAMILIES*	ČLANI GOSPODINJSTVA, KI OBČASNO OPRAVLJAJO KMETIJSKA DELA *MEMBERS OF HOUSEHOLD WHO OCCASIONALLY PERFORM FARM WORK*			
				KMETJE NA SVOJEM GOSPODARSTVU *ACTIVE MEMBERS OF HOUSEHOLD*		AKTIVNI ZUNAJ SVOJEGA GOSPODARSTVA *ACTIVE OUTSIDE THEIR OWN ECONOMY*					AKTIVNI ZUNAJ SVOJEGA GOSPODARSTVA *ACTIVE OUTSIDE THEIR OWN ECONOMY*	Z LASTNIMI DOHODKI *WITH THEIR OWN INCOME*	VZDRŽEVANI *DEPENDENTS*	
	SKUPAJ *TOTAL*	MOŠKI *MALES*	POVPREČNO NA GOSPODINJSTVO *AVERAGE IN HOUSEHOLD*	SKUPAJ *TOTAL*	MOŠKI *MALES*	SKUPAJ *TOTAL*	MOŠKI *MALES*						SKUPAJ *TOTAL*	GOSPODINJE *HOUSEWIVES*
DRAVOGRAD														
GOSPODINJSTVA S KMEČKIM GOSPODARSTVOM, SKUPAJ	2589	1337	4,1	393	219	820	514	463	870	43	250	82	147	85
ČISTO KMEČKO	159	86	3,1	85	53	-	-	-	69	5	-	-	23	14
MEŠANO	1138	604	4,9	308	166	303	198	162	353	12	136	41	68	36
NEKMEČKO	1282	641	3,6	-	-	517	316	301	443	21	114	41	54	35
BREZ DELOVNE SILE	10	6	3,3	-	-	-	-	-	5	5	-	-	2	-
GORNJA RADGONA														
GOSPODINJSTVA S KMEČKIM GOSPODARSTVOM, SKUPAJ	11832	5859	3,7	2241	975	3385	2048	1916	3750	540	1148	453	507	287
ČISTO KMEČKO	1134	542	2,5	655	304	-	-	-	389	90	-	-	98	51
MEŠANO	5264	2626	4,5	1586	671	1300	840	775	1445	158	570	250	173	71
NEKMEČKO	5300	2620	3,5	-	-	2085	1208	1141	1868	206	578	203	225	158
BREZ DELOVNE SILE	134	71	2,9	-	-	-	-	-	48	86	-	-	11	7
GROSUPLJE														
GOSPODINJSTVA S KMEČKIM GOSPODARSTVOM, SKUPAJ	12843	6323	3,7	2164	961	4549	2652	1993	3965	172	2167	634	587	262
ČISTO KMEČKO	705	329	1,9	515	246	-	-	-	176	14	-	-	64	29
MEŠANO	5841	2909	4,3	1649	715	1935	1163	682	1522	53	1100	287	239	75
NEKMEČKO	6257	3061	3,6	-	-	2614	1489	1311	2250	82	1067	347	273	152
BREZ DELOVNE SILE	40	24	2,2	-	-	-	-	-	17	23	-	-	11	6
HRASTNIK														
GOSPODINJSTVA S KMEČKIM GOSPODARSTVOM, SKUPAJ	1364	686	3,3	56	28	498	308	336	463	11	181	173	144	106
ČISTO KMEČKO	23	10	2,1	14	8	-	-	-	9	-	-	-	7	6
MEŠANO	154	73	4,7	42	20	45	29	23	44	-	29	14	10	4
NEKMEČKO	1187	603	3,3	-	-	453	279	313	410	11	152	159	127	96
BREZ DELOVNE SILE	-	-	-	-	-	-	-	-	-	-	-	-	-	-
IDRIJA														
GOSPODINJSTVA S KMEČKIM GOSPODARSTVOM, SKUPAJ	5813	2975	3,8	743	453	2004	1231	1134	1905	27	861	317	363	263
ČISTO KMEČKO	227	120	1,9	138	89	-	-	-	88	1	-	-	43	31
MEŠANO	2374	1220	4,6	605	364	720	433	350	691	8	370	140	142	92
NEKMEČKO	3208	1633	3,6	-	-	1284	798	784	1122	18	491	177	176	140
BREZ DELOVNE SILE	4	2	2,0	-	-	-	-	-	4	-	-	-	2	-
ILIRSKA BISTRICA														
GOSPODINJSTVA S KMEČKIM GOSPODARSTVOM, SKUPAJ	6133	3136	3,3	835	513	1860	1174	1393	1961	84	850	509	505	341
ČISTO KMEČKO	348	176	1,8	210	136	-	-	-	128	10	-	-	68	52
MEŠANO	2317	1215	3,9	625	377	647	415	414	607	24	311	187	183	117
NEKMEČKO	3455	1736	3,2	-	-	1213	759	979	1217	46	539	322	252	171
BREZ DELOVNE SILE	13	9	3,3	-	-	-	-	-	9	4	-	-	2	1
IZOLA - ISOLA														
GOSPODINJSTVA S KMEČKIM GOSPODARSTVOM, SKUPAJ	1965	997	3,1	27	20	755	412	616	538	29	182	192	51	17
ČISTO KMEČKO	12	6	1,7	7	5	-	-	-	5	-	-	-	-	-
MEŠANO	78	41	4,3	20	15	24	12	17	17	-	5	4	-	-
NEKMEČKO	1864	946	3,1	-	-	731	400	599	508	26	177	188	51	17
BREZ DELOVNE SILE	11	4	1,8	-	-	-	-	-	8	3	-	-	-	-
JESENICE														
GOSPODINJSTVA S KMEČKIM GOSPODARSTVOM, SKUPAJ	2647	1316	3,3	103	59	916	520	859	710	59	301	344	131	102
ČISTO KMEČKO	48	30	2,4	24	16	-	-	-	23	1	-	-	-	-
MEŠANO	332	165	4,7	79	43	86	47	69	89	9	35	23	9	5
NEKMEČKO	2255	1114	3,1	-	-	830	473	790	590	45	266	321	120	95
BREZ DELOVNE SILE	12	7	2,4	-	-	-	-	-	8	4	-	-	2	2

5.2. GOSPODINJSTVA S KMEČKIM GOSPODARSTVOM PO AKTIVNOSTI ČLANOV IN VIRU DOHODKA (nadaljevanje)

5.2. *HOUSEHOLDS WITH AN AGRICULTURAL HOLDING BY ACTIVE MEMBERS AND SOURCE OF INCOME (continued)*

KMEČKA GOSPODARSTVA PO VIRU DOHODKA *AGRICULTURAL HOLDINGS BY SOURCE OF INCOME*	ČLANI GOSPODINJSTVA *MEMBERS OF HOUSEHOLD*			AKTIVNI ČLANI GOSPODINJSTVA *ACTIVE MEMBERS OF HOUSEHOLD*				Z LASTNIMI DOHODKI *WITH THEIR OWN INCOME*	VZDRŽEVANI *DEPENDENTS*	OSEBE NA ZAČASNEM DELU V TUJINI IN NJIHOVI DRUŽINSKI ČLANI *PERSONS TEMPORARILY WORKING ABROAD AND MEMBERS OF THEIR FAMILIES*	ČLANI GOSPODINJSTVA, KI OBČASNO OPRAVLJAJO KMETIJSKA DELA *MEMBERS OF HOUSEHOLD WHO OCCASIONALLY PERFORM FARM WORK*			
				KMETJE NA SVOJEM GOSPODARSTVU *ACTIVE MEMBERS OF HOUSEHOLD*		AKTIVNI ZUNAJ SVOJEGA GOSPODARSTVA *ACTIVE OUTSIDE THEIR OWN ECONOMY*					AKTIVNI ZUNAJ SVOJEGA GOSPODARSTVA *ACTIVE OUTSIDE THEIR OWN ECONOMY*	Z LASTNIMI DOHODKI *WITH THEIR OWN INCOME*	VZDRŽEVANI *DEPENDENTS*	
	SKUPAJ *TOTAL*	MOŠKI *MALES*	POVPREČNO NA GOSPODINJSTVO *AVERAGE IN HOUSEHOLD*	SKUPAJ *TOTAL*	MOŠKI *MALES*	SKUPAJ *TOTAL*	MOŠKI *MALES*						SKUPAJ *TOTAL*	GOSPODINJE *HOUSEWIVES*
KAMNIK														
GOSPODINJSTVA S KMEČKIM GOSPODARSTVOM, SKUPAJ	5450	2741	4,0	894	518	1784	1026	1076	1645	51	829	369	303	174
ČISTO KMEČKO	267	120	2,1	158	89	-	-	-	107	2	-	-	38	28
MEŠANO	2778	1437	4,6	736	429	805	470	454	765	18	384	175	136	74
NEKMEČKO	2404	1184	3,8	-	-	979	556	622	772	31	445	194	128	72
BREZ DELOVNE SILE	1	-	1,0	-	-	-	-	-	1	-	-	-	1	-
KOČEVJE														
GOSPODINJSTVA S KMEČKIM GOSPODARSTVOM, SKUPAJ	3349	1690	3,0	244	88	1102	677	946	947	110	247	266	123	102
ČISTO KMEČKO	98	49	1,8	60	29	-	-	-	25	13	-	-	4	4
MEŠANO	639	346	3,7	184	59	196	140	119	128	12	57	39	8	6
NEKMEČKO	2573	1276	2,9	-	-	906	537	827	783	57	190	227	110	91
BREZ DELOVNE SILE	39	19	3,0	-	-	-	-	-	11	28	-	-	1	1
KOPER - CAPODISTRIA														
GOSPODINJSTVA S KMEČKIM GOSPODARSTVOM, SKUPAJ	9765	4992	3,1	1070	782	3414	1980	2186	2971	124	1019	464	450	326
ČISTO KMEČKO	536	278	1,9	312	232	-	-	-	210	14	-	-	98	77
MEŠANO	2460	1260	3,4	758	550	640	385	494	551	17	211	189	122	97
NEKMEČKO	6733	3437	3,2	-	-	2774	1595	1692	2191	76	808	275	226	150
BREZ DELOVNE SILE	36	17	2,6	-	-	-	-	-	19	17	-	-	4	2
KRANJ														
GOSPODINJSTVA S KMEČKIM GOSPODARSTVOM, SKUPAJ	9209	4497	3,9	1814	999	2833	1645	1686	2792	84	1364	550	468	256
ČISTO KMEČKO	670	300	2,5	408	207	-	-	-	255	7	-	-	76	39
MEŠANO	4802	2358	4,5	1406	792	1267	717	762	1325	42	654	325	213	106
NEKMEČKO	3725	1834	3,6	-	-	1566	928	924	1206	29	710	225	178	110
BREZ DELOVNE SILE	12	5	3,0	-	-	-	-	-	6	6	-	-	1	1
KRŠKO														
GOSPODINJSTVA S KMEČKIM GOSPODARSTVOM, SKUPAJ	14808	7378	3,7	2642	1174	4828	2954	2447	4424	467	2153	600	734	454
ČISTO KMEČKO	987	463	2,1	619	312	-	-	-	281	87	-	-	101	65
MEŠANO	6939	3504	4,3	2023	862	1989	1288	1045	1754	128	1130	318	285	147
NEKMEČKO	6814	3372	3,5	-	-	2839	1666	1402	2362	211	1023	282	344	239
BREZ DELOVNE SILE	68	39	3,0	-	-	-	-	-	27	41	-	-	4	3
LAŠKO														
GOSPODINJSTVA S KMEČKIM GOSPODARSTVOM, SKUPAJ	7578	3812	3,7	999	585	2391	1540	1370	2676	142	896	276	582	427
ČISTO KMEČKO	404	208	2,3	235	146	-	-	-	156	13	-	-	59	38
MEŠANO	2788	1423	4,5	764	439	753	482	370	865	36	355	119	236	164
NEKMEČKO	4366	2174	3,5	-	-	1638	1058	1000	1654	74	541	157	287	225
BREZ DELOVNE SILE	20	7	2,5	-	-	-	-	-	1	19	-	-	-	-
LENART														
GOSPODINJSTVA S KMEČKIM GOSPODARSTVOM, SKUPAJ	12179	6028	4,0	2585	1083	3213	2037	1739	4113	529	1066	573	825	400
ČISTO KMEČKO	1225	557	2,8	703	316	-	-	-	434	88	-	-	130	54
MEŠANO	6479	3264	4,8	1882	767	1650	1080	853	1913	181	588	333	340	130
NEKMEČKO	4329	2137	3,7	-	-	1563	957	886	1700	180	478	240	345	208
BREZ DELOVNE SILE	146	70	3,4	-	-	-	-	-	66	80	-	-	10	8
LENDAVA - LENDVA														
GOSPODINJSTVA S KMEČKIM GOSPODARSTVOM, SKUPAJ	17459	8489	3,7	3703	1660	4783	2593	3257	4656	1060	2206	948	640	354
ČISTO KMEČKO	1828	857	2,3	1172	558	-	-	-	436	220	-	-	132	84
MEŠANO	8188	3997	4,5	2531	1102	2150	1188	1365	1840	302	1022	434	208	85
NEKMEČKO	7165	3496	3,5	-	-	2633	1405	1892	2270	370	1184	514	283	172
BREZ DELOVNE SILE	278	139	3,4	-	-	-	-	-	110	168	-	-	17	13

5.2. GOSPODINJSTVA S KMEČKIM GOSPODARSTVOM PO AKTIVNOSTI ČLANOV IN VIRU DOHODKA (nadaljevanje)
5.2. *HOUSEHOLDS WITH AN AGRICULTURAL HOLDING BY ACTIVE MEMBERS AND SOURCE OF INCOME (continued)*

KMEČKA GOSPODARSTVA PO VIRU DOHODKA *AGRICULTURAL HOLDINGS BY SOURCE OF INCOME*	ČLANI GOSPODINJSTVA *MEMBERS OF HOUSEHOLD*			AKTIVNI ČLANI GOSPODINJSTVA *ACTIVE MEMBERS OF HOUSEHOLD*				Z LASTNIMI DOHODKI *WITH THEIR OWN INCOME*	VZDRŽEVANI *DEPENDENTS*	OSEBE NA ZAČASNEM DELU V TUJINI IN NJIHOVI DRUŽINSKI ČLANI *PERSONS TEMPORARILY WORKING ABROAD AND MEMBERS OF THEIR FAMILIES*	ČLANI GOSPODINJSTVA, KI OBČASNO OPRAVLJAJO KMETIJSKA DELA *MEMBERS OF HOUSEHOLD WHO OCCASIONALLY PERFORM FARM WORK*			
				KMETJE NA SVOJEM GOSPODARSTVU *ACTIVE MEMBERS OF HOUSEHOLD*		AKTIVNI ZUNAJ SVOJEGA GOSPODARSTVA *ACTIVE OUTSIDE THEIR OWN ECONOMY*					AKTIVNI ZUNAJ SVOJEGA GOSPODARSTVA *ACTIVE OUTSIDE THEIR OWN ECONOMY*	Z LASTNIMI DOHODKI *WITH THEIR OWN INCOME*	VZDRŽEVANI *DEPENDENTS*	
	SKUPAJ *TOTAL*	MOŠKI *MALES*	POVPREČNO NA GOSPODINJSTVO *AVERAGE IN HOUSEHOLD*	SKUPAJ *TOTAL*	MOŠKI *MALES*	SKUPAJ *TOTAL*	MOŠKI *MALES*						SKUPAJ *TOTAL*	GOSPODINJE *HOUSEWIVES*
LITIJA														
GOSPODINJSTVA S KMEČKIM GOSPODARSTVOM, SKUPAJ	6156	3133	3,8	1329	603	2023	1282	918	1835	51	942	222	326	195
ČISTO KMEČKO	470	226	2,1	317	158	-	-	-	147	6	-	-	36	20
MEŠANO	3578	1869	4,5	1012	445	1137	753	441	970	18	553	125	156	88
NEKMEČKO	2099	1033	3,6	-	-	886	529	477	714	22	389	97	132	87
BREZ DELOVNE SILE	9	5	1,3	-	-	-	-	-	4	5	-	-	2	-
LJUBLJANA BEŽIGRAD														
GOSPODINJSTVA S KMEČKIM GOSPODARSTVOM, SKUPAJ	1942	936	3,6	203	102	642	346	506	559	32	166	90	56	25
ČISTO KMEČKO	76	35	2,9	41	20	-	-	-	34	1	-	-	8	1
MEŠANO	554	267	4,3	162	82	141	76	100	145	6	51	42	26	12
NEKMEČKO	1308	632	3,4	-	-	501	270	406	380	21	115	48	22	12
BREZ DELOVNE SILE	4	2	4,0	-	-	-	-	-	-	4	-	-	-	-
LJUBLJANA CENTER														
GOSPODINJSTVA S KMEČKIM GOSPODARSTVOM, SKUPAJ	320	159	3,0	6	1	124	71	87	93	10	14	3	-	-
ČISTO KMEČKO	2	1	2,0	2	1	-	-	-	-	-	-	-	-	-
MEŠANO	15	7	3,8	4	-	4	3	2	5	-	1	-	-	-
NEKMEČKO	299	148	3,0	-	-	120	68	85	88	6	13	3	-	-
BREZ DELOVNE SILE	4	3	4,0	-	-	-	-	-	-	4	-	-	-	-
LJUBLJANA MOSTE-POLJE														
GOSPODINJSTVA S KMEČKIM GOSPODARSTVOM, SKUPAJ	4128	2017	3,6	419	187	1492	869	979	1203	35	646	476	184	83
ČISTO KMEČKO	118	65	2,2	72	42	-	-	-	45	1	-	-	16	8
MEŠANO	1235	617	4,6	347	145	353	230	196	329	10	203	102	61	19
NEKMEČKO	2774	1335	3,3	-	-	1139	639	783	828	24	443	374	107	56
BREZ DELOVNE SILE	1	-	1,0	-	-	-	-	-	1	-	-	-	-	-
LJUBLJANA ŠIŠKA														
GOSPODINJSTVA S KMEČKIM GOSPODARSTVOM, SKUPAJ	4955	2470	3,5	288	170	1732	994	1422	1455	58	617	708	220	123
ČISTO KMEČKO	101	48	2,5	53	34	-	-	-	44	4	-	-	11	7
MEŠANO	974	484	4,9	235	136	245	133	184	301	9	117	91	45	16
NEKMEČKO	3872	1935	3,3	-	-	1487	861	1238	1107	40	500	617	164	100
BREZ DELOVNE SILE	8	3	2,7	-	-	-	-	-	3	5	-	-	-	-
LJUBLJANA VIČ-RUDNIK														
GOSPODINJSTVA S KMEČKIM GOSPODARSTVOM, SKUPAJ	11807	5872	3,7	1672	981	3994	2303	2157	3826	158	1601	683	779	453
ČISTO KMEČKO	680	341	2,1	412	238	-	-	-	256	12	-	-	112	68
MEŠANO	4552	2315	4,3	1260	743	1349	759	688	1216	39	595	329	286	151
NEKMEČKO	6555	3208	3,6	-	-	2645	1544	1469	2342	99	1006	354	377	231
BREZ DELOVNE SILE	20	8	2,5	-	-	-	-	-	12	8	-	-	4	3
LJUTOMER														
GOSPODINJSTVA S KMEČKIM GOSPODARSTVOM, SKUPAJ	11593	5719	3,7	2596	1137	3362	1984	1899	3232	504	1580	572	567	255
ČISTO KMEČKO	1017	457	2,1	690	320	-	-	-	255	72	-	-	91	47
MEŠANO	6057	3045	4,4	1906	817	1561	967	979	1441	170	767	324	227	62
NEKMEČKO	4398	2160	3,6	-	-	1801	1017	920	1493	184	813	248	241	140
BREZ DELOVNE SILE	121	57	3,4	-	-	-	-	-	43	78	-	-	8	6
LOGATEC														
GOSPODINJSTVA S KMEČKIM GOSPODARSTVOM, SKUPAJ	2828	1439	4,0	456	277	978	564	475	898	21	396	109	142	94
ČISTO KMEČKO	151	81	2,4	95	61	-	-	-	54	2	-	-	25	15
MEŠANO	1275	661	4,7	361	216	372	227	178	362	2	171	65	58	36
NEKMEČKO	1401	696	3,8	-	-	606	337	297	482	16	225	44	59	43
BREZ DELOVNE SILE	1	1	1,0	-	-	-	-	-	-	1	-	-	-	-

5.2. GOSPODINJSTVA S KMEČKIM GOSPODARSTVOM PO AKTIVNOSTI ČLANOV IN VIRU DOHODKA (nadaljevanje)

5.2. *HOUSEHOLDS WITH AN AGRICULTURAL HOLDING BY ACTIVE MEMBERS AND SOURCE OF INCOME (continued)*

KMEČKA GOSPODARSTVA PO VIRU DOHODKA *AGRICULTURAL HOLDINGS BY SOURCE OF INCOME*	ČLANI GOSPODINJSTVA *MEMBERS OF HOUSEHOLD*			AKTIVNI ČLANI GOSPODINJSTVA *ACTIVE MEMBERS OF HOUSEHOLD*				Z LASTNIMI DOHODKI *WITH THEIR OWN INCOME*	VZDRŽEVANI *DEPENDENTS*	OSEBE NA ZAČASNEM DELU V TUJINI IN NJIHOVI DRUŽINSKI ČLANI *PERSONS TEMPORARILY WORKING ABROAD AND MEMBERS OF THEIR FAMILIES*	ČLANI GOSPODINJSTVA, KI OBČASNO OPRAVLJAJO KMETIJSKA DELA *MEMBERS OF HOUSEHOLD WHO OCCASIONALLY PERFORM FARM WORK*			
				KMETJE NA SVOJEM GOSPODARSTVU *ACTIVE MEMBERS OF HOUSEHOLD*		AKTIVNI ZUNAJ SVOJEGA GOSPODARSTVA *ACTIVE OUTSIDE THEIR OWN ECONOMY*					AKTIVNI ZUNAJ SVOJEGA GOSPODARSTVA *ACTIVE OUTSIDE THEIR OWN ECONOMY*	Z LASTNIMI DOHODKI *WITH THEIR OWN INCOME*	VZDRŽEVANI *DEPENDENTS*	
	SKUPAJ *TOTAL*	MOŠKI *MALES*	POVPREČNO NA GOSPODINJSTVO *AVERAGE IN HOUSEHOLD*	SKUPAJ *TOTAL*	MOŠKI *MALES*	SKUPAJ *TOTAL*	MOŠKI *MALES*						SKUPAJ *TOTAL*	GOSPODINJE *HOUSEWIVES*
MARIBOR														
GOSPODINJSTVA S KMEČKIM GOSPODARSTVOM, SKUPAJ	17022	8488	3,5	2295	1223	5609	3301	3512	5097	509	1520	787	873	554
ČISTO KMEČKO	1153	539	2,4	679	382	-	-	-	416	58	-	-	165	106
MEŠANO	5519	2800	4,2	1616	841	1468	874	925	1400	110	461	332	245	131
NEKMEČKO	10292	5119	3,4	-	-	4141	2427	2587	3257	307	1059	455	456	311
BREZ DELOVNE SILE	58	30	2,8	-	-	-	-	-	24	34	-	-	7	6
METLIKA														
GOSPODINJSTVA S KMEČKIM GOSPODARSTVOM, SKUPAJ	4371	2173	3,6	732	346	1515	853	813	1187	124	693	167	159	79
ČISTO KMEČKO	251	115	1,8	181	79	-	-	-	50	20	-	-	20	9
MEŠANO	1952	987	4,3	551	267	602	348	304	468	27	305	69	75	38
NEKMEČKO	2150	1061	3,5	-	-	913	505	509	666	62	388	98	64	32
BREZ DELOVNE SILE	18	10	2,6	-	-	-	-	-	3	15	-	-	-	-
MOZIRJE														
GOSPODINJSTVA S KMEČKIM GOSPODARSTVOM, SKUPAJ	7728	3870	3,9	1881	980	2131	1203	1318	2241	157	846	313	325	178
ČISTO KMEČKO	797	394	2,8	483	249	-	-	-	285	29	-	-	78	33
MEŠANO	4266	2144	4,6	1398	731	1035	592	668	1101	64	469	202	151	73
NEKMEČKO	2651	1323	3,5	-	-	1096	611	650	852	53	377	111	95	72
BREZ DELOVNE SILE	14	9	2,0	-	-	-	-	-	3	11	-	-	1	-
MURSKA SOBOTA														
GOSPODINJSTVA S KMEČKIM GOSPODARSTVOM, SKUPAJ	40781	20051	3,8	11666	5212	10817	5876	5436	10427	2435	5654	1912	1199	317
ČISTO KMEČKO	5658	2729	2,6	3742	1686	-	-	-	1229	687	-	-	218	55
MEŠANO	23792	11738	4,5	7924	3526	6038	3419	3281	5519	1030	3336	1212	590	117
NEKMEČKO	10991	5417	3,5	-	-	4779	2457	2155	3595	462	2318	700	377	139
BREZ DELOVNE SILE	340	167	3,0	-	-	-	-	-	84	256	-	-	14	6
NOVA GORICA														
GOSPODINJSTVA S KMEČKIM GOSPODARSTVOM, SKUPAJ	16792	8381	3,5	2491	1596	5697	3234	3475	4868	261	2213	894	793	571
ČISTO KMEČKO	920	450	1,9	585	348	-	-	-	305	30	-	-	125	92
MEŠANO	6520	3277	3,9	1906	1248	1787	995	1189	1555	83	627	399	281	199
NEKMEČKO	9320	4637	3,5	-	-	3910	2239	2286	2988	136	1586	495	379	276
BREZ DELOVNE SILE	32	17	2,9	-	-	-	-	-	20	12	-	-	8	4
NOVO MESTO														
GOSPODINJSTVA S KMEČKIM GOSPODARSTVOM, SKUPAJ	28934	14495	3,7	4174	2179	10835	6303	4532	8966	427	5151	1467	1477	807
ČISTO KMEČKO	1297	585	1,8	861	415	-	-	-	394	42	-	-	179	103
MEŠANO	12254	6230	4,3	3313	1764	3942	2370	1717	3165	117	1961	664	563	299
NEKMEČKO	15309	7637	3,7	-	-	6893	3933	2815	5395	206	3190	803	732	403
BREZ DELOVNE SILE	74	43	2,7	-	-	-	-	-	12	62	-	-	3	2
ORMOŽ														
GOSPODINJSTVA S KMEČKIM GOSPODARSTVOM, SKUPAJ	12555	6137	3,8	3353	1347	3431	2147	1782	3537	452	1641	469	670	258
ČISTO KMEČKO	1540	726	2,4	1015	474	-	-	-	431	94	-	-	126	53
MEŠANO	7445	3645	4,5	2338	873	1910	1276	1168	1830	199	889	319	319	87
NEKMEČKO	3479	1721	3,5	-	-	1521	871	614	1261	83	752	150	219	116
BREZ DELOVNE SILE	91	45	2,7	-	-	-	-	-	15	76	-	-	6	2
PESNICA														
GOSPODINJSTVA S KMEČKIM GOSPODARSTVOM, SKUPAJ	9945	4996	3,8	1438	712	3215	1941	1618	3311	363	936	386	523	334
ČISTO KMEČKO	667	303	2,4	403	206	-	-	-	230	34	-	-	66	34
MEŠANO	3558	1819	4,3	1035	506	947	582	489	1007	80	287	174	143	71
NEKMEČKO	5649	2837	3,7	-	-	2268	1359	1129	2049	203	649	212	307	223
BREZ DELOVNE SILE	71	37	3,0	-	-	-	-	-	25	46	-	-	7	6

5.2. GOSPODINJSTVA S KMEČKIM GOSPODARSTVOM PO AKTIVNOSTI ČLANOV IN VIRU DOHODKA (nadaljevanje)
5.2. *HOUSEHOLDS WITH AN AGRICULTURAL HOLDING BY ACTIVE MEMBERS AND SOURCE OF INCOME (continued)*

KMEČKA GOSPODARSTVA PO VIRU DOHODKA *AGRICULTURAL HOLDINGS BY SOURCE OF INCOME*	ČLANI GOSPODINJSTVA *MEMBERS OF HOUSEHOLD*			AKTIVNI ČLANI GOSPODINJSTVA *ACTIVE MEMBERS OF HOUSEHOLD*				Z LASTNIMI DOHODKI *WITH THEIR OWN INCOME*	VZDRŽEVANI *DEPENDENTS*	OSEBE NA ZAČASNEM DELU V TUJINI IN NJIHOVI DRUŽINSKI ČLANI *PERSONS TEMPORARILY WORKING ABROAD AND MEMBERS OF THEIR FAMILIES*	ČLANI GOSPODINJSTVA, KI OBČASNO OPRAVLJAJO KMETIJSKA DELA *MEMBERS OF HOUSEHOLD WHO OCCASIONALLY PERFORM FARM WORK*			
				KMETJE NA SVOJEM GOSPODARSTVU *ACTIVE MEMBERS OF HOUSEHOLD*		AKTIVNI ZUNAJ SVOJEGA GOSPODARSTVA *ACTIVE OUTSIDE THEIR OWN ECONOMY*					AKTIVNI ZUNAJ SVOJEGA GOSPODARSTVA *ACTIVE OUTSIDE THEIR OWN ECONOMY*	Z LASTNIMI DOHODKI *WITH THEIR OWN INCOME*	VZDRŽEVANI *DEPENDENTS*	
	SKUPAJ *TOTAL*	MOŠKI *MALES*	POVPREČNO NA GOSPODINJSTVO *AVERAGE IN HOUSEHOLD*	SKUPAJ *TOTAL*	MOŠKI *MALES*	SKUPAJ *TOTAL*	MOŠKI *MALES*						SKUPAJ *TOTAL*	GOSPODINJE *HOUSEWIVES*
PIRAN - PIRANO														
GOSPODINJSTVA S KMEČKIM GOSPODARSTVOM, SKUPAJ	2909	1489	3,1	247	193	1071	593	616	920	55	233	122	100	69
ČISTO KMEČKO	131	69	2,0	74	55	-	-	-	54	3	-	-	14	14
MEŠANO	565	287	3,5	173	138	153	69	112	123	4	40	48	27	20
NEKMEČKO	2198	1128	3,1	-	-	918	524	504	735	41	193	74	59	35
BREZ DELOVNE SILE	15	5	1,7	-	-	-	-	-	8	7	-	-	-	-
POSTOJNA														
GOSPODINJSTVA S KMEČKIM GOSPODARSTVOM, SKUPAJ	6297	3154	3,2	626	275	2295	1395	1712	1609	55	915	664	220	135
ČISTO KMEČKO	170	77	1,7	125	64	-	-	-	43	2	-	-	10	9
MEŠANO	1716	872	3,7	501	211	515	335	348	343	9	221	125	46	21
NEKMEČKO	4407	2202	3,2	-	-	1780	1060	1364	1221	42	694	539	163	104
BREZ DELOVNE SILE	4	3	2,0	-	-	-	-	-	2	2	-	-	1	1
PTUJ														
GOSPODINJSTVA S KMEČKIM GOSPODARSTVOM, SKUPAJ	36648	17922	3,8	6960	2909	10566	6507	5753	11594	1775	4535	1882	2455	1366
ČISTO KMEČKO	3700	1652	2,4	2142	957	-	-	-	1216	342	-	-	412	208
MEŠANO	16626	8292	4,4	4818	1952	4281	2829	2477	4502	548	1811	830	814	360
NEKMEČKO	15923	7789	3,7	-	-	6285	3678	3276	5684	678	2724	1052	1164	751
BREZ DELOVNE SILE	399	189	3,4	-	-	-	-	-	192	207	-	-	65	47
RADLJE OB DRAVI														
GOSPODINJSTVA S KMEČKIM GOSPODARSTVOM, SKUPAJ	5283	2722	4,1	1086	577	1353	919	899	1832	113	398	149	268	188
ČISTO KMEČKO	503	263	2,9	293	171	-	-	-	199	11	-	-	42	31
MEŠANO	2663	1384	5,0	793	406	585	411	407	839	39	223	100	115	71
NEKMEČKO	2105	1071	3,7	-	-	768	508	492	786	59	175	49	109	85
BREZ DELOVNE SILE	12	4	2,4	-	-	-	-	-	8	4	-	-	2	1
RADOVLJICA														
GOSPODINJSTVA S KMEČKIM GOSPODARSTVOM, SKUPAJ	6828	3385	3,5	903	531	2318	1350	1445	2048	114	957	421	402	283
ČISTO KMEČKO	324	154	1,9	205	112	-	-	-	108	11	-	-	49	31
MEŠANO	2605	1306	4,1	698	419	792	451	420	670	25	302	146	147	95
NEKMEČKO	3883	1919	3,4	-	-	1526	899	1025	1263	69	655	275	206	157
BREZ DELOVNE SILE	16	6	2,7	-	-	-	-	-	7	9	-	-	-	-
RAVNE NA KOROŠKEM														
GOSPODINJSTVA S KMEČKIM GOSPODARSTVOM, SKUPAJ	3357	1716	4,1	609	275	923	608	654	1137	34	324	286	162	103
ČISTO KMEČKO	246	127	3,3	127	70	-	-	-	117	2	-	-	18	7
MEŠANO	1812	932	4,9	482	205	448	320	307	561	14	164	122	67	34
NEKMEČKO	1299	657	3,5	-	-	475	288	347	459	18	160	164	77	62
BREZ DELOVNE SILE	-	-	-	-	-	-	-	-	-	-	-	-	-	-
RIBNICA														
GOSPODINJSTVA S KMEČKIM GOSPODARSTVOM, SKUPAJ	5680	2853	3,7	770	413	1994	1208	999	1727	190	846	241	280	187
ČISTO KMEČKO	260	132	2,1	159	96	-	-	-	81	20	-	-	36	23
MEŠANO	2125	1097	4,2	611	317	684	436	244	536	50	342	95	109	66
NEKMEČKO	3258	1606	3,6	-	-	1310	772	755	1085	108	504	146	132	96
BREZ DELOVNE SILE	37	18	2,8	-	-	-	-	-	25	12	-	-	3	2
RUŠE														
GOSPODINJSTVA S KMEČKIM GOSPODARSTVOM, SKUPAJ	3219	1627	3,7	211	142	930	586	874	1134	70	173	314	207	144
ČISTO KMEČKO	151	78	3,6	62	43	-	-	-	82	7	-	-	18	9
MEŠANO	561	296	5,0	149	99	97	61	102	208	5	16	35	42	22
NEKMEČKO	2496	1249	3,5	-	-	833	525	772	837	54	157	279	146	113
BREZ DELOVNE SILE	11	4	3,7	-	-	-	-	-	7	4	-	-	1	-

5.2. GOSPODINJSTVA S KMEČKIM GOSPODARSTVOM PO AKTIVNOSTI ČLANOV IN VIRU DOHODKA (nadaljevanje)

5.2. *HOUSEHOLDS WITH AN AGRICULTURAL HOLDING BY ACTIVE MEMBERS AND SOURCE OF INCOME (continued)*

KMEČKA GOSPODARSTVA PO VIRU DOHODKA *AGRICULTURAL HOLDINGS BY SOURCE OF INCOME*	ČLANI GOSPODINJSTVA *MEMBERS OF HOUSEHOLD*			AKTIVNI ČLANI GOSPODINJSTVA *ACTIVE MEMBERS OF HOUSEHOLD*				Z LASTNIMI DOHODKI *WITH THEIR OWN INCOME*	VZDRŽEVANI *DEPENDENTS*	OSEBE NA ZAČASNEM DELU V TUJINI IN NJIHOVI DRUŽINSKI ČLANI *PERSONS TEMPORARILY WORKING ABROAD AND MEMBERS OF THEIR FAMILIES*	ČLANI GOSPODINJSTVA, KI OBČASNO OPRAVLJAJO KMETIJSKA DELA *MEMBERS OF HOUSEHOLD WHO OCCASIONALLY PERFORM FARM WORK*			
				KMETJE NA SVOJEM GOSPODARSTVU *ACTIVE MEMBERS OF HOUSEHOLD*		AKTIVNI ZUNAJ SVOJEGA GOSPODARSTVA *ACTIVE OUTSIDE THEIR OWN ECONOMY*					AKTIVNI ZUNAJ SVOJEGA GOSPODARSTVA *ACTIVE OUTSIDE THEIR OWN ECONOMY*	Z LASTNIMI DOHODKI *WITH THEIR OWN INCOME*	VZDRŽEVANI *DEPENDENTS*	
	SKUPAJ *TOTAL*	MOŠKI *MALES*	POVPREČNO NA GOSPODINJSTVO *AVERAGE IN HOUSEHOLD*	SKUPAJ *TOTAL*	MOŠKI *MALES*	SKUPAJ *TOTAL*	MOŠKI *MALES*						SKUPAJ *TOTAL*	GOSPODINJE *HOUSEWIVES*
SEVNICA														
GOSPODINJSTVA S KMEČKIM GOSPODARSTVOM, SKUPAJ	9734	4894	3,7	1567	824	3147	1943	1623	3167	230	1731	561	666	470
ČISTO KMEČKO	626	309	2,1	379	212	-	-	-	226	21	-	-	99	75
MEŠANO	4273	2177	4,3	1188	612	1259	802	592	1188	46	751	237	220	141
NEKMEČKO	4790	2386	3,6	-	-	1888	1141	1031	1741	130	980	324	342	250
BREZ DELOVNE SILE	45	20	3,2	-	-	-	-	-	12	33	-	-	5	4
SEŽANA														
GOSPODINJSTVA S KMEČKIM GOSPODARSTVOM, SKUPAJ	9763	4893	3,3	923	397	3327	2043	2693	2713	107	1346	1422	544	417
ČISTO KMEČKO	252	122	1,6	166	94	-	-	-	75	11	-	-	26	19
MEŠANO	2817	1409	3,9	757	303	875	551	560	607	18	347	259	95	49
NEKMEČKO	6688	3358	3,3	-	-	2452	1492	2133	2029	74	999	1163	421	348
BREZ DELOVNE SILE	6	4	2,0	-	-	-	-	-	2	4	-	-	2	1
SLOVENJ GRADEC														
GOSPODINJSTVA S KMEČKIM GOSPODARSTVOM, SKUPAJ	6370	3231	4,1	1309	650	1912	1162	940	2160	49	580	177	242	154
ČISTO KMEČKO	449	236	2,6	267	146	-	-	-	177	5	-	-	35	20
MEŠANO	3674	1865	4,8	1042	504	960	618	492	1159	21	291	93	120	64
NEKMEČKO	2241	1126	3,7	-	-	952	544	448	821	20	289	84	87	70
BREZ DELOVNE SILE	6	4	1,5	-	-	-	-	-	3	3	-	-	-	-
SLOVENSKA BISTRICA														
GOSPODINJSTVA S KMEČKIM GOSPODARSTVOM, SKUPAJ	14143	7121	3,8	1978	992	4440	2807	2362	4988	375	1152	413	836	585
ČISTO KMEČKO	1043	500	2,6	556	304	-	-	-	437	50	-	-	142	95
MEŠANO	5310	2717	4,6	1422	688	1424	948	738	1611	115	408	182	270	173
NEKMEČKO	7728	3873	3,7	-	-	3016	1859	1624	2927	161	744	231	423	317
BREZ DELOVNE SILE	62	31	3,3	-	-	-	-	-	13	49	-	-	1	-
SLOVENSKE KONJICE														
GOSPODINJSTVA S KMEČKIM GOSPODARSTVOM, SKUPAJ	9589	4756	4,0	1933	846	2918	1805	1118	3383	237	1275	217	547	299
ČISTO KMEČKO	941	466	2,6	534	281	-	-	-	366	41	-	-	100	47
MEŠANO	5050	2518	4,5	1399	565	1392	933	622	1545	92	555	125	215	94
NEKMEČKO	3565	1755	3,8	-	-	1526	872	496	1461	82	720	92	229	157
BREZ DELOVNE SILE	33	17	4,1	-	-	-	-	-	11	22	-	-	3	1
ŠENTJUR PRI CELJU														
GOSPODINJSTVA S KMEČKIM GOSPODARSTVOM, SKUPAJ	10801	5366	3,8	2281	945	3315	2154	1468	3504	233	1383	359	545	297
ČISTO KMEČKO	983	460	2,3	645	311	-	-	-	301	37	-	-	93	39
MEŠANO	5463	2775	4,5	1636	634	1589	1120	628	1529	81	700	163	209	82
NEKMEČKO	4322	2118	3,6	-	-	1726	1034	840	1667	89	683	196	242	175
BREZ DELOVNE SILE	33	13	2,8	-	-	-	-	-	7	26	-	-	1	1
ŠKOFJA LOKA														
GOSPODINJSTVA S KMEČKIM GOSPODARSTVOM, SKUPAJ	9495	4758	4,1	1662	961	3047	1808	1584	3140	62	1507	495	478	264
ČISTO KMEČKO	590	288	2,5	333	197	-	-	-	253	4	-	-	71	36
MEŠANO	5134	2631	4,9	1329	764	1445	864	764	1558	38	709	255	211	112
NEKMEČKO	3768	1838	3,7	-	-	1602	944	820	1327	19	798	240	194	115
BREZ DELOVNE SILE	3	1	1,5	-	-	-	-	-	2	1	-	-	2	1
ŠMARJE PRI JELŠAH														
GOSPODINJSTVA S KMEČKIM GOSPODARSTVOM, SKUPAJ	19599	9742	3,7	4631	1994	5853	3571	2493	6086	536	3129	955	1226	542
ČISTO KMEČKO	2010	924	2,2	1306	599	-	-	-	601	103	-	-	221	92
MEŠANO	11142	5616	4,5	3325	1395	3188	2024	1341	3071	217	1675	513	525	163
NEKMEČKO	6382	3172	3,5	-	-	2665	1547	1152	2396	169	1454	442	473	284
BREZ DELOVNE SILE	65	30	2,4	-	-	-	-	-	18	47	-	-	7	3

5.2. GOSPODINJSTVA S KMEČKIM GOSPODARSTVOM PO AKTIVNOSTI ČLANOV IN VIRU DOHODKA (nadaljevanje)

5.2. *HOUSEHOLDS WITH AN AGRICULTURAL HOLDING BY ACTIVE MEMBERS AND SOURCE OF INCOME (continued)*

KMEČKA GOSPODARSTVA PO VIRU DOHODKA *AGRICULTURAL HOLDINGS BY SOURCE OF INCOME*	ČLANI GOSPODINJSTVA *MEMBERS OF HOUSEHOLD*			AKTIVNI ČLANI GOSPODINJSTVA *ACTIVE MEMBERS OF HOUSEHOLD*				Z LASTNIMI DOHODKI *WITH THEIR OWN INCOME*	VZDRŽEVANI *DEPENDENTS*	OSEBE NA ZAČASNEM DELU V TUJINI IN NJIHOVI DRUŽINSKI ČLANI *PERSONS TEMPORARILY WORKING ABROAD AND MEMBERS OF THEIR FAMILIES*	ČLANI GOSPODINJSTVA, KI OBČASNO OPRAVLJAJO KMETIJSKA DELA *MEMBERS OF HOUSEHOLD WHO OCCASIONALLY PERFORM FARM WORK*			
				KMETJE NA SVOJEM GOSPODARSTVU *ACTIVE MEMBERS OF HOUSEHOLD*		AKTIVNI ZUNAJ SVOJEGA GOSPODARSTVA *ACTIVE OUTSIDE THEIR OWN ECONOMY*					AKTIVNI ZUNAJ SVOJEGA GOSPODARSTVA *ACTIVE OUTSIDE THEIR OWN ECONOMY*	Z LASTNIMI DOHODKI *WITH THEIR OWN INCOME*	VZDRŽEVANI *DEPENDENTS*	
	SKUPAJ *TOTAL*	MOŠKI *MALES*	POVPREČNO NA GOSPODINJSTVO *AVERAGE IN HOUSEHOLD*	SKUPAJ *TOTAL*	MOŠKI *MALES*	SKUPAJ *TOTAL*	MOŠKI *MALES*						SKUPAJ *TOTAL*	GOSPODINJE *HOUSEWIVES*
TOLMIN														
GOSPODINJSTVA S KMEČKIM GOSPODARSTVOM, SKUPAJ	7335	3697	3,3	1112	700	2418	1410	1509	2173	123	1170	494	461	335
ČISTO KMEČKO	473	223	1,8	301	182	-	-	-	160	12	-	-	88	71
MEŠANO	2812	1449	3,8	811	518	836	485	491	646	28	375	196	165	123
NEKMEČKO	4011	2001	3,3	-	-	1582	925	1018	1342	69	795	298	200	138
BREZ DELOVNE SILE	39	24	2,8	-	-	-	-	-	25	14	-	-	8	3
TRBOVLJE														
GOSPODINJSTVA S KMEČKIM GOSPODARSTVOM, SKUPAJ	1241	629	3,2	76	39	425	263	316	416	8	117	89	61	49
ČISTO KMEČKO	54	28	2,7	29	16	-	-	-	25	-	-	-	6	4
MEŠANO	178	98	4,1	47	23	43	34	34	54	-	18	7	8	5
NEKMEČKO	1006	502	3,1	-	-	382	229	282	335	7	99	82	47	40
BREZ DELOVNE SILE	3	1	3,0	-	-	-	-	-	2	1	-	-	-	-
TREBNJE														
GOSPODINJSTVA S KMEČKIM GOSPODARSTVOM, SKUPAJ	10358	5197	3,6	2371	1005	3517	2192	1208	3159	103	1865	331	443	211
ČISTO KMEČKO	912	412	2,0	654	311	-	-	-	233	25	-	-	62	31
MEŠANO	5721	2941	4,3	1717	694	1830	1216	583	1544	47	996	168	213	81
NEKMEČKO	3706	1836	3,4	-	-	1687	976	625	1373	21	869	163	164	97
BREZ DELOVNE SILE	19	8	2,4	-	-	-	-	-	9	10	-	-	4	2
TRŽIČ														
GOSPODINJSTVA S KMEČKIM GOSPODARSTVOM, SKUPAJ	1513	750	3,8	245	129	510	291	292	453	13	210	80	65	31
ČISTO KMEČKO	94	43	2,6	48	21	-	-	-	46	-	-	-	13	4
MEŠANO	708	356	4,3	197	108	201	110	121	182	7	97	53	26	10
NEKMEČKO	711	351	3,6	-	-	309	181	171	225	6	113	27	26	17
BREZ DELOVNE SILE	-	-	-	-	-	-	-	-	-	-	-	-	-	-
VELENJE														
GOSPODINJSTVA S KMEČKIM GOSPODARSTVOM, SKUPAJ	7499	3752	3,8	485	276	2452	1434	1867	2645	50	764	853	402	302
ČISTO KMEČKO	210	103	3,6	85	54	-	-	-	125	-	-	-	19	10
MEŠANO	1489	758	5,0	400	222	310	182	300	471	8	104	136	59	32
NEKMEČKO	5797	2890	3,6	-	-	2142	1252	1567	2047	41	660	717	323	259
BREZ DELOVNE SILE	3	1	1,0	-	-	-	-	-	2	1	-	-	1	1
VRHNIKA														
GOSPODINJSTVA S KMEČKIM GOSPODARSTVOM, SKUPAJ	3589	1766	3,6	575	296	1282	735	662	1038	32	535	185	191	120
ČISTO KMEČKO	183	80	1,7	129	66	-	-	-	51	3	-	-	22	16
MEŠANO	1507	750	4,2	446	230	462	274	227	361	11	227	80	75	42
NEKMEČKO	1894	933	3,5	-	-	820	461	435	624	15	308	105	94	62
BREZ DELOVNE SILE	5	3	2,5	-	-	-	-	-	2	3	-	-	-	-
ZAGORJE OB SAVI														
GOSPODINJSTVA S KMEČKIM GOSPODARSTVOM, SKUPAJ	3665	1855	4,0	705	337	1231	795	542	1164	23	605	150	276	182
ČISTO KMEČKO	220	99	2,2	141	76	-	-	-	76	3	-	-	30	21
MEŠANO	2068	1063	4,6	564	261	673	446	247	573	11	359	72	131	82
NEKMEČKO	1376	693	3,7	-	-	558	349	295	514	9	246	78	114	78
BREZ DELOVNE SILE	1	-	1,0	-	-	-	-	-	1	-	-	-	1	1
ŽALEC														
GOSPODINJSTVA S KMEČKIM GOSPODARSTVOM, SKUPAJ	13375	6530	3,6	2418	1200	4413	2513	2494	3815	235	1441	554	516	331
ČISTO KMEČKO	844	384	2,1	568	270	-	-	-	255	21	-	-	62	39
MEŠANO	6208	3058	4,3	1850	930	1674	961	1041	1573	70	501	247	188	102
NEKMEČKO	6295	3075	3,4	-	-	2739	1552	1453	1983	120	940	307	265	189
BREZ DELOVNE SILE	28	13	2,3	-	-	-	-	-	4	24	-	-	1	1

5.3. KMEČKA GOSPODARSTVA PO VIRU DOHODKA, UPORABLJANI POVRŠINI IN KATEGORIJI ZEMLJIŠČ, ŠTEVILU DREVES IN VINSKIH TRT

5.3. *AGRICULTURAL HOLDINGS BY SOURCE OF INCOME, UTILISED AREA AND CATEGORY OF LAND, NUMBER OF TREES AND VINES*

VIR DOHODKA *SOURCE OF INCOME*	KMEČKA GOSPODARSTVA *AGRICULTURAL HOLDINGS*				UPORABLJANA POVRŠINA ZEMLJIŠČA (HA) *AREA OF LAND UTILISED (HA)*						ŠTEVILO DREVES *NUMBER OF TREES*			ŠTEVILO VINSKIH TRT *NUMBER OF VINES*
	SKUPAJ1) *TOTAL1)*	S PREVZEMNIKOM KI *WITH THE CONTRACTOR WHO*		Z DEDIČEM *WITH HEIR*	SKUPAJ *TOTAL*	KMETIJSKA ZEMLJIŠČA *AGRICULTURAL LAND*					JABLANE *APPLES*	HRUŠKE *PEARS*	ČEŠPLJE IN SLIVE *PLUMS*	
		DELA DOMA *WORKS AT HOME*	JE MLADOLETEN *IS UNDER AGE*			SKUPAJ2) *TOTAL 2)*	NJIVE IN VRTOVI *FIELDS AND GARDENS*	TRAVNIKI *MEADOWS*	SADOVNJAKI *ORCHARDS*	VINOGRADI *VINEYARDS*				
REPUBLIKA SLOVENIJA *REPUBLIC OF SLOVENIA*														
GOSPODINJSTVA S KMEČKIM GOSPODARSTVOM, SKUPAJ *HOUSEHOLDS WITH AN AGRICULTURAL HOLDING, TOTAL*	156549	37792	13957	62256	919892	501126	173918	190533	12440	13949	2611438	627941	661237	36821696
ČISTO KMEČKO *PURE FARMING*	18585	3878	1321	7376	137614	73772	27286	27714	1719	1975	326330	76020	85345	5284097
MEŠANO *MIXED*	57721	19316	4972	21842	482755	261829	93556	100608	5991	6902	1284859	275503	305358	18599576
NEKMEČKO *NON-FARMING*	79293	14504	7562	32610	297097	164143	52499	61786	4669	5015	984566	272786	267592	12773998
BREZ DELOVNE SILE *WITHOUT LABOUR FORCE*	950	94	102	428	2426	1382	577	426	61	56	15683	3632	2942	164025
AJDOVŠČINA														
GOSPODINJSTVA S KMEČKIM GOSPODARSTVOM, SKUPAJ	2733	698	267	1021	14555	8938	1763	3225	68	799	10938	6789	4751	2077985
ČISTO KMEČKO	277	60	22	94	1787	1155	238	422	7	108	932	619	455	287724
MEŠANO	930	301	95	311	6367	3903	778	1423	31	430	4719	2102	1908	1115955
NEKMEČKO	1518	337	150	612	6366	3860	739	1375	30	260	5281	4065	2381	673166
BREZ DELOVNE SILE	8	-	-	4	35	19	8	4	-	1	6	3	7	1140
BREŽICE														
GOSPODINJSTVA S KMEČKIM GOSPODARSTVOM, SKUPAJ	4182	1021	279	2015	14406	9701	4391	3103	297	833	190772	40897	17416	2380478
ČISTO KMEČKO	529	79	21	271	2089	1388	605	467	35	113	17862	2524	2874	295751
MEŠANO	1542	565	90	682	7600	5172	2295	1741	163	431	126660	27924	7677	1266070
NEKMEČKO	2069	372	165	1041	4657	3111	1476	887	98	284	46051	10360	6707	808117
BREZ DELOVNE SILE	42	5	3	21	61	30	14	8	1	5	199	89	158	10540
CELJE														
GOSPODINJSTVA S KMEČKIM GOSPODARSTVOM, SKUPAJ	2759	523	263	1181	12921	6804	2106	3103	181	95	46612	6538	8203	193533
ČISTO KMEČKO	207	34	15	75	1340	724	217	294	22	7	10651	473	649	18953
MEŠANO	813	206	96	334	6076	2924	885	1328	67	32	16392	2241	2791	76148
NEKMEČKO	1727	283	149	767	5475	3143	998	1478	91	56	19469	3810	4752	97632
BREZ DELOVNE SILE	12	-	3	5	29	13	6	3	1	0	100	14	11	800
CERKNICA														
GOSPODINJSTVA S KMEČKIM GOSPODARSTVOM, SKUPAJ	1968	565	123	651	21000	11897	2779	4980	120	2	15088	5461	9848	5600
ČISTO KMEČKO	161	33	4	55	2261	1249	257	520	9	0	1010	389	792	-
MEŠANO	667	231	33	218	9490	5424	1210	2503	51	1	5730	2343	3811	20
NEKMEČKO	1137	301	86	378	9239	5214	1311	1957	60	0	8344	2726	5226	80
BREZ DELOVNE SILE	3	-	-	-	10	9	1	-	-	2	4	3	19	5500
ČRNOMELJ														
GOSPODINJSTVA S KMEČKIM GOSPODARSTVOM, SKUPAJ	2786	901	271	1006	24756	16501	4237	2893	297	522	35775	10953	19519	1222369
ČISTO KMEČKO	293	50	14	102	3015	2052	452	376	28	47	3108	1118	1795	112997
MEŠANO	1005	427	71	347	12221	8316	2164	1461	137	233	15270	4814	9148	577248
NEKMEČKO	1474	421	184	552	9482	6107	1613	1053	131	241	17123	4990	8524	529189
BREZ DELOVNE SILE	14	3	2	5	38	26	8	3	1	1	274	31	52	2935
DOMŽALE														
GOSPODINJSTVA S KMEČKIM GOSPODARSTVOM, SKUPAJ	1957	645	183	624	13059	6693	2454	3134	189	5	24488	8502	4850	11955
ČISTO KMEČKO	169	43	12	61	1520	807	248	461	15	0	1672	652	401	750
MEŠANO	704	301	65	198	6257	3173	1171	1445	93	3	11921	4233	2163	8169
NEKMEČKO	1079	301	106	363	5267	2704	1032	1222	81	1	10845	3598	2266	3036
BREZ DELOVNE SILE	5	-	-	2	16	9	3	6	1	-	50	19	20	-
DRAVOGRAD														
GOSPODINJSTVA S KMEČKIM GOSPODARSTVOM, SKUPAJ	639	163	71	211	6991	3168	1051	1153	63	4	9282	2973	2279	1269
ČISTO KMEČKO	51	12	9	20	877	401	138	140	7	3	973	309	179	678
MEŠANO	230	94	27	63	4005	1801	604	627	30	1	4365	1407	1111	307
NEKMEČKO	355	57	35	127	2081	951	302	378	26	0	3943	1256	987	284
BREZ DELOVNE SILE	3	-	-	1	27	15	7	8	-	-	1	1	2	-

1) VSA GOSPODINJSTVA, KI IMAJO KMEČKO GOSPODINJSTVO. V TABELI NI PRIKAZANO ŠTEVILO GOSPODINJSTEV, KI NIMAJO NITI PREVZEMNIKA NITI DEDIČA.
1) ALL HOUSEHOLDS WHICH HAVE AN AGRICULTURAL HOLDING. NOT INCLUDING SOME HOUSEHOLDS WHO HAVE NEITHER CONTRACTOR NOR HEIR.
2) POLEG OBDELOVALNIH ZEMLJIŠČ SE PAŠNIKI, TRSTIČJA IN MOČVIRJA.
2) IN ADDITION TO CULTIVATED LAND, PASTURES, REED-LANDS AND MOORS.

5.3. KMEČKA GOSPODARSTVA PO VIRU DOHODKA, UPORABLJANI POVRŠINI IN KATEGORIJI ZEMLJIŠČ, ŠTEVILU DREVES IN VINSKIH TRT (nadaljevanje)

5.3. *AGRICULTURAL HOLDINGS BY SOURCE OF INCOME, UTILISED AREA AND CATEGORY OF LAND, NUMBER OF TREES AND VINES (continued)*

VIR DOHODKA *SOURCE OF INCOME*	KMEČKA GOSPODARSTVA *AGRICULTURAL HOLDINGS*				UPORABLJANA POVRŠINA ZEMLJIŠČA (HA) *AREA OF LAND UTILISED (HA)*						ŠTEVILO DREVES *NUMBER OF TREES*			ŠTEVILO VINSKIH TRT *NUMBER OF VINES*
	SKUPAJ1) *TOTAL1)*	S PREVZEMNIKOM KI *WITH THE CONTRACTOR WHO*		Z DEDIČEM *WITH HEIR*	SKUPAJ *TOTAL*	KMETIJSKA ZEMLJIŠČA *AGRICULTURAL LAND*					JABLANE *APPLES*	HRUŠKE *PEARS*	ČEŠPLJE IN SLIVE *PLUMS*	
		DELA DOMA *WORKS AT HOME*	JE MLADOLETEN *IS UNDER AGE*			SKUPAJ2) *TOTAL 2)*	NJIVE IN VRTOVI *FIELDS AND GARDENS*	TRAVNIKI *MEADOWS*	SADOVNJAKI *ORCHARDS*	VINOGRADI *VINEYARDS*				
GORNJA RADGONA														
GOSPODINJSTVA S KMEČKIM GOSPODARSTVOM, SKUPAJ	3167	699	254	1376	10599	7496	4466	1954	390	304	52317	9179	17996	866584
ČISTO KMEČKO	448	105	32	195	2125	1464	869	418	64	51	7144	1169	2419	139885
MEŠANO	1167	394	101	461	5782	4134	2443	1154	178	133	22566	3597	9713	395942
NEKMEČKO	1505	198	109	699	2611	1839	1120	371	142	115	21959	4214	5602	318731
BREZ DELOVNE SILE	47	2	12	21	80	59	34	11	6	4	648	199	262	12026
GROSUPLJE														
GOSPODINJSTVA S KMEČKIM GOSPODARSTVOM, SKUPAJ	3492	1329	343	979	27226	13267	4455	5880	173	40	30337	12944	15551	94326
ČISTO KMEČKO	376	103	16	119	3549	1717	581	816	23	6	3239	729	939	11311
MEŠANO	1344	713	105	308	14143	6880	2324	2962	78	19	13865	9485	11031	46408
NEKMEČKO	1754	509	222	544	9424	4617	1538	2075	71	16	12629	2711	3561	36535
BREZ DELOVNE SILE	18	4	-	8	110	53	13	28	1	0	604	19	20	72
HRASTNIK														
GOSPODINJSTVA S KMEČKIM GOSPODARSTVOM, SKUPAJ	410	69	31	200	2566	1344	225	625	41	4	8166	1671	1455	8975
ČISTO KMEČKO	11	4	-	4	148	75	11	46	6	-	416	180	176	6
MEŠANO	33	10	4	11	556	277	39	161	4	1	1022	187	125	5003
NEKMEČKO	366	55	27	185	1962	991	174	419	30	3	6728	1304	1154	3966
BREZ DELOVNE SILE	-	-	-	-	-	-	-	-	-	-	-	-	-	-
IDRIJA														
GOSPODINJSTVA S KMEČKIM GOSPODARSTVOM, SKUPAJ	1525	330	178	522	21884	11590	1572	4831	61	0	12686	5027	7317	223
ČISTO KMEČKO	119	14	11	39	2200	1173	174	466	4	-	732	336	683	-
MEŠANO	516	143	73	185	10592	5581	787	2401	33	-	4838	2295	3041	12
NEKMEČKO	888	173	94	297	9063	4812	609	1945	24	0	7100	2386	3566	211
BREZ DELOVNE SILE	2	-	-	1	29	24	3	19	-	-	16	10	27	-
ILIRSKA BISTRICA														
GOSPODINJSTVA S KMEČKIM GOSPODARSTVOM, SKUPAJ	1867	364	129	699	13501	7943	1488	2912	54	6	26930	2765	18961	2805
ČISTO KMEČKO	193	31	6	69	1581	889	152	334	4	6	1809	171	2108	2510
MEŠANO	599	153	31	246	5366	3191	570	1193	19	0	12413	713	6609	129
NEKMEČKO	1071	180	92	383	6542	3851	765	1382	31	0	12675	1879	10213	166
BREZ DELOVNE SILE	4	-	-	1	12	12	2	3	-	-	33	2	31	-
IZOLA - ISOLA														
GOSPODINJSTVA S KMEČKIM GOSPODARSTVOM, SKUPAJ	633	52	34	224	924	712	243	118	111	161	2365	15360	4267	355048
ČISTO KMEČKO	7	1	1	-	48	35	7	4	3	10	13	327	16	18670
MEŠANO	18	2	3	10	88	77	21	13	19	24	108	2189	97	49540
NEKMEČKO	602	48	30	213	785	598	214	101	88	126	2226	12830	4088	282588
BREZ DELOVNE SILE	6	1	-	1	3	3	0	1	1	1	18	14	66	4250
JESENICE														
GOSPODINJSTVA S KMEČKIM GOSPODARSTVOM, SKUPAJ	812	124	67	423	8686	3051	504	1904	56	0	7963	2417	2460	249
ČISTO KMEČKO	20	2	1	10	532	177	32	104	2	-	208	72	55	2
MEŠANO	71	16	11	33	2344	765	116	444	8	-	1202	338	243	12
NEKMEČKO	716	106	54	379	5742	2094	354	1349	47	0	6530	2002	2151	235
BREZ DELOVNE SILE	5	-	1	1	67	15	2	7	0	-	23	5	11	-
KAMNIK														
GOSPODINJSTVA S KMEČKIM GOSPODARSTVOM, SKUPAJ	1373	395	140	483	14193	5916	1830	2350	194	4	32730	8277	4558	15719
ČISTO KMEČKO	129	30	11	44	1612	639	186	287	26	0	3869	1184	602	206
MEŠANO	602	217	65	196	8212	3424	1053	1373	106	1	17400	4933	2463	8456
NEKMEČKO	641	148	64	243	4368	1852	591	689	62	3	11461	2160	1493	7057
BREZ DELOVNE SILE	1	-	-	-	1	0	0	0	-	-	-	-	-	-
KOČEVJE														
GOSPODINJSTVA S KMEČKIM GOSPODARSTVOM, SKUPAJ	1120	247	58	473	7427	4877	1020	1893	49	24	9635	2404	4384	25614
ČISTO KMEČKO	55	7	2	30	770	531	134	165	3	1	521	131	241	1202
MEŠANO	174	56	6	80	2536	1823	270	683	17	1	3076	597	925	3881
NEKMEČKO	878	183	49	356	4044	2481	603	1020	29	21	5984	1646	3134	20531
BREZ DELOVNE SILE	13	1	1	7	77	42	13	25	0	-	54	30	84	-

1) VSA GOSPODINJSTVA, KI IMAJO KMEČKO GOSPODINJSTVO. V TABELI NI PRIKAZANO ŠTEVILO GOSPODINJSTEV, KI NIMAJO NITI PREVZEMNIKA NITI DEDIČA.
1) ALL HOUSEHOLDS WHICH HAVE AN AGRICULTURAL HOLDING. NOT INCLUDING SOME HOUSEHOLDS WHO HAVE NEITHER CONTRACTOR NOR HEIR.
2) POLEG OBDELOVALNIH ZEMLJIŠČ ŠE PAŠNIKI, TRSTIČJA IN MOČVIRJA.
2) IN ADDITION TO CULTIVATED LAND, PASTURES, REED-LANDS AND MOORS.

5.3. KMEČKA GOSPODARSTVA PO VIRU DOHODKA, UPORABLJANI POVRŠINI IN KATEGORIJI ZEMLJIŠČ, ŠTEVILU DREVES IN VINSKIH TRT (nadaljevanje)

5.3. AGRICULTURAL HOLDINGS BY SOURCE OF INCOME, UTILISED AREA AND CATEGORY OF LAND, NUMBER OF TREES AND VINES (continued)

VIR DOHODKA *SOURCE OF INCOME*	KMEČKA GOSPODARSTVA *AGRICULTURAL HOLDINGS*				UPORABLJANA POVRŠINA ZEMLJIŠČA (HA) *AREA OF LAND UTILISED (HA)*						ŠTEVILO DREVES *NUMBER OF TREES*			ŠTEVILO VINSKIH TRT *NUMBER OF VINES*
	SKUPAJ1) *TOTAL1)*	S PREVZEMNIKOM KI *WITH THE CONTRACTOR WHO*		Z DEDIČEM *WITH HEIR*	SKUPAJ *TOTAL*	KMETIJSKA ZEMLJIŠČA *AGRICULTURAL LAND*					JABLANE *APPLES*	HRUŠKE *PEARS*	ČEŠPLJE IN SLIVE *PLUMS*	
		DELA DOMA *WORKS AT HOME*	JE MLADOLETEN *IS UNDER AGE*			SKUPAJ2) *TOTAL 2)*	NJIVE IN VRTOVI *FIELDS AND GARDENS*	TRAVNIKI *MEADOWS*	SADOVNJAKI *ORCHARDS*	VINOGRADI *VINEYARDS*				
KOPER - CAPODISTRIA														
GOSPODINJSTVA S KMEČKIM GOSPODARSTVOM, SKUPAJ	3119	368	127	1574	6475	4338	1784	719	208	664	8952	13682	9695	1580673
ČISTO KMEČKO	276	25	11	135	891	613	210	112	20	76	868	771	1027	174950
MEŠANO	714	115	11	388	2297	1582	711	255	68	245	2555	5527	2190	581137
NEKMEČKO	2115	226	105	1042	3272	2135	859	351	120	343	5513	7369	6467	823156
BREZ DELOVNE SILE	14	2	-	9	15	7	4	2	0	1	16	15	11	1430
KRANJ														
GOSPODINJSTVA S KMEČKIM GOSPODARSTVOM, SKUPAJ	2378	846	293	656	20958	9461	4317	3915	264	6	31128	8266	6334	11627
ČISTO KMEČKO	264	87	38	61	3024	1448	687	524	31	0	3181	904	624	1614
MEŠANO	1071	489	128	259	13058	5835	2670	2451	146	4	15869	4473	3256	2912
NEKMEČKO	1039	270	127	335	4874	2176	957	939	86	2	12056	2883	2454	7101
BREZ DELOVNE SILE	4	-	-	1	2	2	2	0	0	-	22	6	-	-
KRŠKO														
GOSPODINJSTVA S KMEČKIM GOSPODARSTVOM, SKUPAJ	4043	1100	340	1584	18078	10620	4036	3855	214	680	143094	11656	15959	1808100
ČISTO KMEČKO	472	77	19	195	2414	1360	510	535	18	67	6042	1140	1850	166988
MEŠANO	1599	662	123	507	10668	6280	2416	2336	115	383	80403	4426	7638	1003678
NEKMEČKO	1948	356	197	872	4943	2943	1101	971	79	228	54808	5255	6381	634374
BREZ DELOVNE SILE	24	5	1	10	54	36	9	13	2	2	1841	835	90	3060
LAŠKO														
GOSPODINJSTVA S KMEČKIM GOSPODARSTVOM, SKUPAJ	2048	449	215	745	14935	7269	1840	3296	124	41	44519	10668	11855	87747
ČISTO KMEČKO	174	31	17	56	1868	856	209	403	9	2	3284	555	656	5460
MEŠANO	617	206	69	209	6752	3348	857	1585	64	7	18560	6628	7740	22976
NEKMEČKO	1249	212	129	477	6295	3055	772	1304	50	31	22606	3466	3445	59303
BREZ DELOVNE SILE	8	-	-	3	20	10	2	5	0	-	69	19	14	8
LENART														
GOSPODINJSTVA S KMEČKIM GOSPODARSTVOM, SKUPAJ	3027	851	280	1076	13428	9400	4009	3695	583	200	105448	25476	22924	380534
ČISTO KMEČKO	444	124	47	138	2478	1735	725	719	100	31	21195	5629	3432	49897
MEŠANO	1360	492	110	490	8042	5661	2355	2313	327	113	57649	13922	13399	216079
NEKMEČKO	1180	233	115	430	2845	1960	907	651	154	55	26303	5168	5908	110279
BREZ DELOVNE SILE	43	2	8	18	63	44	23	12	3	2	301	757	185	4279
LENDAVA - LENDVA														
GOSPODINJSTVA S KMEČKIM GOSPODARSTVOM, SKUPAJ	4778	684	247	2745	10193	9005	6276	2030	158	405	32193	11270	11202	1955433
ČISTO KMEČKO	796	90	23	479	2032	1818	1290	413	26	69	4577	1526	2356	340199
MEŠANO	1841	394	82	1036	5773	5179	3578	1297	66	171	13426	4360	4462	831917
NEKMEČKO	2059	195	133	1184	2307	1948	1365	310	63	162	13625	5196	4215	768762
BREZ DELOVNE SILE	82	5	9	46	80	61	43	10	3	3	565	188	169	14555
LITIJA														
GOSPODINJSTVA S KMEČKIM GOSPODARSTVOM, SKUPAJ	1622	427	215	655	18720	7510	2155	3498	75	89	18330	6676	4627	187360
ČISTO KMEČKO	227	43	25	97	3055	1147	322	547	12	14	3893	898	793	35328
MEŠANO	796	271	109	315	11210	4560	1328	2176	36	50	9022	3748	2702	101540
NEKMEČKO	592	113	80	240	4441	1793	502	773	26	24	5312	2000	1102	48692
BREZ DELOVNE SILE	7	-	1	3	14	10	4	2	0	1	103	30	30	1800
LJUBLJANA BEŽIGRAD														
GOSPODINJSTVA S KMEČKIM GOSPODARSTVOM, SKUPAJ	542	124	39	180	1975	1294	667	520	28	6	2777	1060	584	7199
ČISTO KMEČKO	26	8	3	7	198	145	75	65	1	-	89	16	19	3
MEŠANO	129	47	9	40	820	548	285	226	6	0	807	259	111	1529
NEKMEČKO	386	69	26	133	955	600	305	229	21	5	1877	785	454	5667
BREZ DELOVNE SILE	1	-	1	-	1	1	1	-	-	-	4	-	-	-
LJUBLJANA CENTER														
GOSPODINJSTVA S KMEČKIM GOSPODARSTVOM, SKUPAJ	105	5	9	58	183	113	44	46	9	7	2471	468	406	11433
ČISTO KMEČKO	1	1	-	-	10	7	3	-	4	-	1650	200	-	150
MEŠANO	4	-	-	3	3	3	1	0	0	0	16	7	6	610
NEKMEČKO	99	4	9	54	169	103	40	45	5	7	805	261	400	10673
BREZ DELOVNE SILE	1	-	-	1	1	0	0	0	-	-	-	-	-	-

1) VSA GOSPODINJSTVA, KI IMAJO KMEČKO GOSPODINJSTVO. V TABELI NI PRIKAZANO ŠTEVILO GOSPODINJSTEV, KI NIMAJO NITI PREVZEMNIKA NITI DEDIČA.
1) ALL HOUSEHOLDS WHICH HAVE AN AGRICULTURAL HOLDING. NOT INCLUDING SOME HOUSEHOLDS WHO HAVE NEITHER CONTRACTOR NOR HEIR.
2) POLEG OBDELOVALNIH ZEMLJIŠČ ŠE PAŠNIKI, TRSTIČJA IN MOČVIRJA.
2) IN ADDITION TO CULTIVATED LAND, PASTURES, REED-LANDS AND MOORS.

5.3. KMEČKA GOSPODARSTVA PO VIRU DOHODKA, UPORABLJANI POVRŠINI IN KATEGORIJI ZEMLJIŠČ, ŠTEVILU DREVES IN VINSKIH TRT (nadaljevanje)

5.3. *AGRICULTURAL HOLDINGS BY SOURCE OF INCOME, UTILISED AREA AND CATEGORY OF LAND, NUMBER OF TREES AND VINES (continued)*

VIR DOHODKA *SOURCE OF INCOME*	KMEČKA GOSPODARSTVA *AGRICULTURAL HOLDINGS*				UPORABLJANA POVRŠINA ZEMLJIŠČA (HA) *AREA OF LAND UTILISED (HA)*						ŠTEVILO DREVES *NUMBER OF TREES*			ŠTEVILO VINSKIH TRT *NUMBER OF VINES*
	SKUPAJ1) *TOTAL1)*	S PREVZEMNIKOM KI *WITH THE CONTRACTOR WHO*		Z DEDIČEM *WITH HEIR*	SKUPAJ *TOTAL*	KMETIJSKA ZEMLJIŠČA *AGRICULTURAL LAND*					JABLANE *APPLES*	HRUŠKE *PEARS*	ČEŠPLJE IN SLIVE *PLUMS*	
		DELA DOMA *WORKS AT HOME*	JE MLADOLETEN *IS UNDER AGE*			SKUPAJ2) *TOTAL 2)*	NJIVE IN VRTOVI *FIELDS AND GARDENS*	TRAVNIKI *MEADOWS*	SADOVNJAKI *ORCHARDS*	VINOGRADI *VINEYARDS*				
LJUBLJANA MOSTE-POLJE														
GOSPODINJSTVA S KMEČKIM GOSPODARSTVOM, SKUPAJ	1160	291	122	423	7758	3586	1337	1549	43	7	8302	3149	2687	14177
ČISTO KMEČKO	53	13	5	19	581	264	95	133	2	-	550	228	201	27
MEŠANO	270	114	33	77	3637	1621	558	699	11	0	2875	1206	1112	642
NEKMEČKO	836	163	84	327	3539	1700	684	717	30	7	4874	1712	1374	13498
BREZ DELOVNE SILE	1	1	-	-	1	1	0	-	-	-	3	3	-	10
LJUBLJANA ŠIŠKA														
GOSPODINJSTVA S KMEČKIM GOSPODARSTVOM, SKUPAJ	1421	331	161	572	7474	3578	1466	1577	125	14	24703	5631	3572	20085
ČISTO KMEČKO	41	13	9	8	565	251	91	118	6	-	672	231	197	52
MEŠANO	199	85	32	53	2644	1254	542	522	30	3	5669	824	451	2146
NEKMEČKO	1178	233	119	510	4261	2071	833	937	87	11	12447	4556	2924	17887
BREZ DELOVNE SILE	3	-	1	1	4	2	0	0	2	-	5915	20	-	-
LJUBLJANA VIČ-RUDNIK														
GOSPODINJSTVA S KMEČKIM GOSPODARSTVOM, SKUPAJ	3218	934	334	1149	27732	14212	4045	7372	198	27	25808	10721	11157	9314
ČISTO KMEČKO	323	91	39	98	3660	1728	450	952	17	0	2141	1013	1262	271
MEŠANO	1060	442	98	348	13680	6987	1860	3615	94	23	9460	3346	4392	6834
NEKMEČKO	1827	399	197	702	10365	5482	1728	2798	87	4	14190	6354	5487	2209
BREZ DELOVNE SILE	8	2	-	1	27	15	8	7	-	-	17	8	16	-
LJUTOMER														
GOSPODINJSTVA S KMEČKIM GOSPODARSTVOM, SKUPAJ	3122	617	279	1468	10890	8117	5524	1686	305	263	41962	9661	12375	831184
ČISTO KMEČKO	477	93	26	218	2124	1563	1027	352	58	46	8494	1241	2383	130481
MEŠANO	1393	382	126	633	6710	5065	3480	1102	155	132	21935	5312	6505	428857
NEKMEČKO	1215	140	125	600	1998	1448	996	219	88	81	11249	3054	3395	260737
BREZ DELOVNE SILE	37	2	2	17	58	41	21	13	2	4	284	54	92	11109
LOGATEC														
GOSPODINJSTVA S KMEČKIM GOSPODARSTVOM, SKUPAJ	700	228	102	223	8928	4602	854	2062	18	0	3293	1443	2360	807
ČISTO KMEČKO	62	17	4	19	1306	648	100	291	4	-	287	130	364	-
MEŠANO	272	130	39	67	5177	2701	505	1242	9	-	1389	782	1010	1
NEKMEČKO	365	81	59	136	2440	1250	248	529	5	0	1617	531	986	806
BREZ DELOVNE SILE	1	-	-	1	5	3	1	1	-	-	-	-	-	-
MARIBOR														
GOSPODINJSTVA S KMEČKIM GOSPODARSTVOM, SKUPAJ	4848	897	267	1998	16236	10217	4990	3055	603	295	137485	20457	15404	840058
ČISTO KMEČKO	487	102	28	200	2925	1824	845	582	80	61	22057	2791	1801	182666
MEŠANO	1331	351	75	508	7475	4538	2196	1419	244	105	63721	5771	5084	302781
NEKMEČKO	3009	441	162	1284	5778	3828	1938	1045	276	129	51381	11847	8472	352708
BREZ DELOVNE SILE	21	3	2	6	58	26	11	9	4	1	326	48	47	1903
METLIKA														
GOSPODINJSTVA S KMEČKIM GOSPODARSTVOM, SKUPAJ	1217	315	64	489	5715	3490	1648	809	88	296	16226	4676	7361	726342
ČISTO KMEČKO	137	27	1	50	680	386	185	76	11	35	1538	295	1054	90369
MEŠANO	457	174	13	172	3065	1938	920	481	45	146	8537	2351	3422	381598
NEKMEČKO	616	113	50	255	1944	1153	536	248	32	114	6132	2027	2861	252975
BREZ DELOVNE SILE	7	1	-	2	24	13	7	4	0	1	19	3	24	1400
MOZIRJE														
GOSPODINJSTVA S KMEČKIM GOSPODARSTVOM, SKUPAJ	1970	628	336	584	25733	7973	1554	4337	142	0	24941	6983	5527	1867
ČISTO KMEČKO	286	75	54	75	5835	1747	272	888	28	0	3747	1238	958	126
MEŠANO	929	384	144	253	16830	5155	974	2918	83	0	13642	4190	3264	546
NEKMEČKO	748	169	135	255	3043	1057	303	526	30	0	7461	1545	1291	1195
BREZ DELOVNE SILE	7	-	3	1	24	14	5	5	1	-	91	10	14	-
MURSKA SOBOTA														
GOSPODINJSTVA S KMEČKIM GOSPODARSTVOM, SKUPAJ	10777	2639	787	5558	43800	30872	21065	7645	938	432	148510	28689	41148	1498434
ČISTO KMEČKO	2175	499	141	1089	10657	7287	4850	1899	217	85	22803	5392	9738	289420
MEŠANO	5304	1728	350	2601	26818	19365	13229	4906	527	243	81302	14502	22589	833798
NEKMEČKO	3185	400	283	1809	6097	4084	2894	810	186	102	43620	8587	8489	368622
BREZ DELOVNE SILE	113	12	13	59	228	137	93	30	8	2	785	208	332	6594

1) VSA GOSPODINJSTVA, KI IMAJO KMEČKO GOSPODINJSTVO. V TABELI NI PRIKAZANO ŠTEVILO GOSPODINJSTEV, KI NIMAJO NITI PREVZEMNIKA NITI DEDIČA.
1) ALL HOUSEHOLDS WHICH HAVE AN AGRICULTURAL HOLDING. NOT INCLUDING SOME HOUSEHOLDS WHO HAVE NEITHER CONTRACTOR NOR HEIR.
2) POLEG OBDELOVALNIH ZEMLJIŠČ ŠE PAŠNIKI, TRSTIČJA IN MOČVIRJA.
2) IN ADDITION TO CULTIVATED LAND, PASTURES, REED-LANDS AND MOORS.

5.3. KMEČKA GOSPODARSTVA PO VIRU DOHODKA, UPORABLJANI POVRŠINI IN KATEGORIJI ZEMLJIŠČ, ŠTEVILU DREVES IN VINSKIH TRT (nadaljevanje)

5.3. *AGRICULTURAL HOLDINGS BY SOURCE OF INCOME, UTILISED AREA AND CATEGORY OF LAND, NUMBER OF TREES AND VINES (continued)*

VIR DOHODKA *SOURCE OF INCOME*	KMEČKA GOSPODARSTVA *AGRICULTURAL HOLDINGS*				UPORABLJANA POVRŠINA ZEMLJIŠČA (HA) *AREA OF LAND UTILISED (HA)*						ŠTEVILO DREVES *NUMBER OF TREES*			ŠTEVILO VINSKIH TRT *NUMBER OF VINES*
	SKUPAJ1) *TOTAL1)*	S PREVZEMNIKOM KI *WITH THE CONTRACTOR WHO*		Z DEDIČEM *WITH HEIR*	SKUPAJ *TOTAL*	KMETIJSKA ZEMLJIŠČA *AGRICULTURAL LAND*					JABLANE *APPLES*	HRUŠKE *PEARS*	ČEŠPLJE IN SLIVE *PLUMS*	
		DELA DOMA *WORKS AT HOME*	JE MLADOLETEN *IS UNDER AGE*			SKUPAJ2) *TOTAL 2)*	NJIVE IN VRTOVI *FIELDS AND GARDENS*	TRAVNIKI *MEADOWS*	SADOVNJAKI *ORCHARDS*	VINOGRADI *VINEYARDS*				
NOVA GORICA														
GOSPODINJSTVA S KMEČKIM GOSPODARSTVOM, SKUPAJ	4870	899	297	2221	17572	10891	1796	3679	441	1775	21623	21513	16241	4190174
ČISTO KMEČKO	476	98	23	201	1944	1191	175	353	68	272	2964	3608	2059	647782
MEŠANO	1688	411	92	779	7701	4911	746	1593	249	965	8109	9264	6944	2312544
NEKMEČKO	2695	388	182	1235	7864	4752	868	1721	123	537	10538	8641	7230	1223348
BREZ DELOVNE SILE	11	2	-	6	64	36	5	13	0	2	12	-	8	6500
NOVO MESTO														
GOSPODINJSTVA S KMEČKIM GOSPODARSTVOM, SKUPAJ	7786	2007	727	2853	36918	21101	8098	6841	438	1098	92019	21635	31885	2753922
ČISTO KMEČKO	730	138	36	260	4029	2342	814	738	39	90	5560	2633	3551	235364
MEŠANO	2876	1026	201	1050	19281	11127	4310	3779	191	540	46294	7955	14232	1366928
NEKMEČKO	4153	837	487	1533	13473	7546	2959	2309	207	466	40047	10988	14038	1147178
BREZ DELOVNE SILE	27	6	3	10	135	86	15	16	1	2	118	59	64	4452
ORMOŽ														
GOSPODINJSTVA S KMEČKIM GOSPODARSTVOM, SKUPAJ	3349	844	293	1508	12223	8658	5185	2116	369	523	73019	11719	13440	1730839
ČISTO KMEČKO	642	140	32	297	2884	1987	1153	525	77	125	19424	3180	3025	393304
MEŠANO	1670	527	142	703	7848	5615	3378	1410	228	296	42861	6058	7700	970315
NEKMEČKO	1003	174	115	495	1452	1027	645	176	62	92	10416	2242	2638	335120
BREZ DELOVNE SILE	34	3	4	13	39	29	9	5	3	9	318	239	77	32100
PESNICA														
GOSPODINJSTVA S KMEČKIM GOSPODARSTVOM, SKUPAJ	2628	537	138	1070	9052	6700	2561	1932	561	405	99835	27582	16112	1257327
ČISTO KMEČKO	275	55	16	99	1309	978	372	268	76	69	19596	2514	1892	216254
MEŠANO	820	230	44	303	4247	3177	1128	992	260	232	52627	10958	6473	771903
NEKMEČKO	1509	252	76	654	3434	2502	1039	658	223	103	27298	14011	7690	268264
BREZ DELOVNE SILE	24	-	2	14	61	43	21	14	3	0	314	99	57	906
PIRAN - PIRANO														
GOSPODINJSTVA S KMEČKIM GOSPODARSTVOM, SKUPAJ	950	168	86	292	1262	917	437	82	160	143	15232	11378	6019	338111
ČISTO KMEČKO	66	13	2	27	121	98	45	6	13	18	378	1115	407	45504
MEŠANO	163	43	8	51	393	292	140	26	58	45	4881	4474	1888	100658
NEKMEČKO	712	111	76	210	742	523	250	50	87	79	9872	5772	3702	191723
BREZ DELOVNE SILE	9	1	-	4	6	5	3	0	2	0	101	17	22	226
POSTOJNA														
GOSPODINJSTVA S KMEČKIM GOSPODARSTVOM, SKUPAJ	1967	399	125	697	14052	8367	1716	3862	75	4	41604	4570	12997	13188
ČISTO KMEČKO	103	9	8	35	1156	661	136	277	9	0	5087	214	1103	423
MEŠANO	465	145	26	147	5058	3117	664	1444	22	1	12989	1110	3285	7005
NEKMEČKO	1397	245	91	515	7836	4588	916	2141	44	3	23522	3242	8605	5760
BREZ DELOVNE SILE	2	-	-	-	2	1	1	-	-	-	6	4	4	-
PTUJ														
GOSPODINJSTVA S KMEČKIM GOSPODARSTVOM, SKUPAJ	9799	1924	702	4311	34560	23295	11373	6117	558	889	115688	26369	42096	2412642
ČISTO KMEČKO	1540	273	82	654	6792	4560	2292	1148	105	179	24473	4173	6059	474828
MEŠANO	3767	996	249	1683	18399	12477	5941	3523	244	422	47340	10893	24563	1146920
NEKMEČKO	4373	647	361	1907	9114	6083	3046	1410	200	280	42700	11059	11066	772596
BREZ DELOVNE SILE	119	8	10	67	256	175	95	37	10	8	1175	244	408	18298
RADLJE OB DRAVI														
GOSPODINJSTVA S KMEČKIM GOSPODARSTVOM, SKUPAJ	1288	400	149	411	17722	6058	1593	2347	156	3	22124	6450	5689	12488
ČISTO KMEČKO	174	62	26	40	3845	1148	263	457	28	0	3445	937	1057	283
MEŠANO	537	221	76	125	10804	3628	937	1436	88	2	11838	3908	3135	10355
NEKMEČKO	572	117	46	244	3016	1272	392	450	40	0	6799	1598	1492	1840
BREZ DELOVNE SILE	5	-	1	2	57	10	1	4	0	-	42	7	5	10
RADOVLJICA														
GOSPODINJSTVA S KMEČKIM GOSPODARSTVOM, SKUPAJ	1962	529	181	771	16106	7530	1429	4110	143	6	18908	7814	7233	16438
ČISTO KMEČKO	173	45	10	55	1785	806	139	494	15	-	1982	827	691	14
MEŠANO	639	216	50	239	6893	3295	596	1750	56	-	6828	2944	2918	22
NEKMEČKO	1144	267	121	475	7423	3424	694	1863	71	5	10025	4023	3603	14402
BREZ DELOVNE SILE	6	1	-	2	5	4	0	3	0	0	73	20	21	2000

1) VSA GOSPODINJSTVA, KI IMAJO KMEČKO GOSPODINJSTVO. V TABELI NI PRIKAZANO ŠTEVILO GOSPODINJSTEV, KI NIMAJO NITI PREVZEMNIKA NITI DEDIČA.
1) ALL HOUSEHOLDS WHICH HAVE AN AGRICULTURAL HOLDING. NOT INCLUDING SOME HOUSEHOLDS WHO HAVE NEITHER CONTRACTOR NOR HEIR.
2) POLEG OBDELOVALNIH ZEMLJIŠČ SE PAŠNIKI, TRSTIČJA IN MOČVIRJA.
2) IN ADDITION TO CULTIVATED LAND, PASTURES, REED-LANDS AND MOORS.

5.3. KMEČKA GOSPODARSTVA PO VIRU DOHODKA, UPORABLJANI POVRŠINI IN KATEGORIJI ZEMLJIŠČ, ŠTEVILU DREVES IN VINSKIH TRT (nadaljevanje)
5.3. AGRICULTURAL HOLDINGS BY SOURCE OF INCOME, UTILISED AREA AND CATEGORY OF LAND, NUMBER OF TREES AND VINES (continued)

VIR DOHODKA *SOURCE OF INCOME*	KMEČKA GOSPODARSTVA *AGRICULTURAL HOLDINGS*				UPORABLJANA POVRŠINA ZEMLJIŠČA (HA) *AREA OF LAND UTILISED (HA)*						ŠTEVILO DREVES *NUMBER OF TREES*			ŠTEVILO VINSKIH TRT *NUMBER OF VINES*
	SKUPAJ1) *TOTAL1)*	S PREVZEMNIKOM KI *WITH THE CONTRACTOR WHO*		Z DEDIČEM *WITH HEIR*	SKUPAJ *TOTAL*	KMETIJSKA ZEMLJIŠČA *AGRICULTURAL LAND*					JABLANE *APPLES*	HRUŠKE *PEARS*	ČEŠPLJE IN SLIVE *PLUMS*	
		DELA DOMA *WORKS AT HOME*	JE MLADOLETEN *IS UNDER AGE*			SKUPAJ2) *TOTAL 2)*	NJIVE IN VRTOVI *FIELDS AND GARDENS*	TRAVNIKI *MEADOWS*	SADOVNJAKI *ORCHARDS*	VINOGRADI *VINEYARDS*				
RAVNE NA KOROŠKEM														
GOSPODINJSTVA S KMEČKIM GOSPODARSTVOM, SKUPAJ	821	211	95	250	13306	4884	1247	1959	143	4	17146	7093	7059	22448
ČISTO KMEČKO	74	13	20	20	2482	764	189	340	21	-	2308	1210	1330	114
MEŠANO	374	117	48	108	8827	3262	829	1262	88	1	10083	4393	3891	7013
NEKMEČKO	373	81	27	122	1998	858	229	358	34	3	4755	1490	1838	15319
BREZ DELOVNE SILE	-	-	-	-	-	-	-	-	-	-	-	-	-	-
RIBNICA														
GOSPODINJSTVA S KMEČKIM GOSPODARSTVOM, SKUPAJ	1558	555	202	490	13675	7334	1433	4281	101	1	13841	5708	8429	807
ČISTO KMEČKO	121	38	15	36	1414	776	136	484	8	-	1236	335	738	1
MEŠANO	510	248	47	153	5808	3093	568	1817	36	-	4975	2110	3088	2
NEKMEČKO	914	266	136	299	6367	3431	719	1961	57	1	7585	3250	4577	804
BREZ DELOVNE SILE	13	3	4	2	85	34	9	18	0	-	45	13	26	-
RUŠE														
GOSPODINJSTVA S KMEČKIM GOSPODARSTVOM, SKUPAJ	872	161	57	354	7591	2354	711	1058	100	7	11772	3195	3183	9412
ČISTO KMEČKO	42	14	8	8	1316	296	84	131	8	1	774	255	573	1331
MEŠANO	112	43	13	31	3080	853	241	434	30	1	2865	785	705	635
NEKMEČKO	715	103	36	314	3174	1201	383	492	62	5	8132	2154	1905	7446
BREZ DELOVNE SILE	3	1	-	1	21	4	2	1	-	-	1	1	-	-
SEVNICA														
GOSPODINJSTVA S KMEČKIM GOSPODARSTVOM, SKUPAJ	2620	945	305	719	17278	8165	2581	3642	137	344	56093	6491	8486	798560
ČISTO KMEČKO	302	66	22	94	2360	1061	328	498	15	38	3415	637	950	84611
MEŠANO	987	463	95	246	9048	4201	1343	1905	67	170	24385	2901	4027	401669
NEKMEČKO	1317	411	186	376	5826	2882	903	1228	55	135	28200	2935	3480	310880
BREZ DELOVNE SILE	14	5	2	3	44	21	7	10	0	0	93	18	29	1400
SEŽANA														
GOSPODINJSTVA S KMEČKIM GOSPODARSTVOM, SKUPAJ	2932	583	160	1255	19966	12730	1791	4864	70	411	54527	12220	15150	847840
ČISTO KMEČKO	153	12	5	76	1156	734	108	340	0	22	647	192	683	31491
MEŠANO	716	147	33	341	6343	3967	562	1631	24	128	21146	1572	5413	284711
NEKMEČKO	2060	423	122	836	12458	8026	1119	2893	45	260	32734	10456	9054	511638
BREZ DELOVNE SILE	3	1	-	2	9	3	2	0	-	-	-	-	-	-
SLOVENJ GRADEC														
GOSPODINJSTVA S KMEČKIM GOSPODARSTVOM, SKUPAJ	1554	400	226	411	16563	6709	1656	2812	202	5	25542	8662	6443	7355
ČISTO KMEČKO	172	34	29	43	2705	992	226	413	24	2	3052	1039	813	1623
MEŠANO	773	252	117	189	11288	4555	1098	1902	125	2	15418	5695	3986	2077
NEKMEČKO	604	113	80	178	2547	1154	330	495	53	1	7017	1919	1637	3655
BREZ DELOVNE SILE	5	1	-	1	22	8	2	2	0	-	55	9	7	-
SLOVENSKA BISTRICA														
GOSPODINJSTVA S KMEČKIM GOSPODARSTVOM, SKUPAJ	3700	757	322	1263	18727	9866	3198	4185	329	296	152780	9579	13730	755155
ČISTO KMEČKO	411	81	38	128	3657	1829	551	816	43	30	18273	1238	1438	67723
MEŠANO	1162	310	101	410	9834	5006	1582	2186	141	138	79501	3576	5738	402450
NEKMEČKO	2108	365	180	718	5202	3008	1060	1174	144	126	54925	4742	6505	276292
BREZ DELOVNE SILE	19	1	3	7	33	22	5	9	1	2	81	23	49	8690
SLOVENSKE KONJICE														
GOSPODINJSTVA S KMEČKIM GOSPODARSTVOM, SKUPAJ	2428	574	325	833	14048	7200	2078	3244	194	208	48961	7476	9202	553147
ČISTO KMEČKO	360	91	41	93	3370	1657	447	760	42	37	7216	1329	1445	78451
MEŠANO	1118	349	137	360	8650	4401	1273	1989	113	124	29601	3578	4925	355630
NEKMEČKO	941	134	146	377	1955	1114	341	487	37	46	11913	2535	2807	118446
BREZ DELOVNE SILE	9	-	1	3	73	28	17	8	2	1	231	34	25	620
ŠENTJUR PRI CELJU														
GOSPODINJSTVA S KMEČKIM GOSPODARSTVOM, SKUPAJ	2889	654	388	1001	15479	9426	2828	4136	187	201	44971	11437	14512	504114
ČISTO KMEČKO	437	88	45	137	3050	1796	517	824	29	33	5754	1621	2658	81053
MEŠANO	1220	393	167	398	8971	5424	1598	2418	100	115	22001	5549	7416	281283
NEKMEČKO	1220	172	175	459	3429	2185	704	886	57	52	16969	4151	4382	139668
BREZ DELOVNE SILE	12	1	1	7	29	21	10	8	0	0	247	116	56	2110

1) VSA GOSPODINJSTVA, KI IMAJO KMEČKO GOSPODINJSTVO. V TABELI NI PRIKAZANO ŠTEVILO GOSPODINJSTEV, KI NIMAJO NITI PREVZEMNIKA NITI DEDIČA.
1) ALL HOUSEHOLDS WHICH HAVE AN AGRICULTURAL HOLDING. NOT INCLUDING SOME HOUSEHOLDS WHO HAVE NEITHER CONTRACTOR NOR HEIR.
2) POLEG OBDELOVALNIH ZEMLJIŠČ ŠE PAŠNIKI, TRSTIČJA IN MOČVIRJA.
2) IN ADDITION TO CULTIVATED LAND, PASTURES, REED-LANDS AND MOORS.

5.3. KMEČKA GOSPODARSTVA PO VIRU DOHODKA, UPORABLJANI POVRŠINI IN KATEGORIJI ZEMLJIŠČ, ŠTEVILU DREVES IN VINSKIH TRT (nadaljevanje)

5.3. *AGRICULTURAL HOLDINGS BY SOURCE OF INCOME, UTILISED AREA AND CATEGORY OF LAND, NUMBER OF TREES AND VINES (continued)*

VIR DOHODKA *SOURCE OF INCOME*	KMEČKA GOSPODARSTVA *AGRICULTURAL HOLDINGS*				UPORABLJANA POVRŠINA ZEMLJIŠČA (HA) *AREA OF LAND UTILISED (HA)*						ŠTEVILO DREVES *NUMBER OF TREES*			ŠTEVILO VINSKIH TRT *NUMBER OF VINES*
	SKUPAJ1) *TOTAL1)*	S PREVZEMNIKOM KI *WITH THE CONTRACTOR WHO*		Z DEDIČEM *WITH HEIR*	SKUPAJ *TOTAL*	KMETIJSKA ZEMLJIŠČA *AGRICULTURAL LAND*					JABLANE *APPLES*	HRUŠKE *PEARS*	ČEŠPLJE IN SLIVE *PLUMS*	
		DELA DOMA *WORKS AT HOME*	JE MLADOLETEN *IS UNDER AGE*			SKUPAJ2) *TOTAL 2)*	NJIVE IN VRTOVI *FIELDS AND GARDENS*	TRAVNIKI *MEADOWS*	SADOVNJAKI *ORCHARDS*	VINOGRADI *VINEYARDS*				
ŠKOFJA LOKA														
GOSPODINJSTVA S KMEČKIM GOSPODARSTVOM, SKUPAJ	2296	713	333	645	32972	12623	2271	6527	275	7	39339	18225	14081	2998
ČISTO KMEČKO	236	63	32	61	4453	1601	330	772	43	0	4902	1811	1054	22
MEŠANO	1051	416	153	271	20055	7601	1319	3958	152	1	19634	8579	6590	52
NEKMEČKO	1007	234	147	312	8456	3418	620	1796	80	7	14803	7835	6437	2924
BREZ DELOVNE SILE	2	-	1	1	8	2	1	1	-	-	-	-	-	-
ŠMARJE PRI JELŠAH														
GOSPODINJSTVA S KMEČKIM GOSPODARSTVOM, SKUPAJ	5258	1293	529	2185	23244	15233	4908	5683	310	875	68348	16278	26836	2143300
ČISTO KMEČKO	898	188	65	373	4534	2937	916	1133	56	158	14965	7021	4770	382181
MEŠANO	2496	794	243	984	14033	9202	3023	3490	172	515	32559	5531	15009	1268931
NEKMEČKO	1837	309	218	819	4609	3055	960	1041	82	202	20715	3668	6977	490488
BREZ DELOVNE SILE	27	2	3	9	69	39	9	19	1	1	109	58	80	1700
TOLMIN														
GOSPODINJSTVA S KMEČKIM GOSPODARSTVOM, SKUPAJ	2254	485	172	939	16458	9019	819	5285	47	4	25457	6338	9707	1881
ČISTO KMEČKO	263	44	6	116	2122	1113	101	669	5	-	2330	625	1065	16
MEŠANO	741	210	49	313	6750	3853	338	2244	20	4	12000	2469	3679	875
NEKMEČKO	1236	229	117	505	7552	4036	376	2364	22	1	11055	3242	4915	982
BREZ DELOVNE SILE	14	2	-	5	34	17	4	8	0	-	72	2	48	8
TRBOVLJE														
GOSPODINJSTVA S KMEČKIM GOSPODARSTVOM, SKUPAJ	389	73	23	160	3271	1379	261	656	47	7	7299	3851	3404	10444
ČISTO KMEČKO	20	1	2	7	352	144	26	72	3	-	359	217	232	-
MEŠANO	43	11	4	13	669	272	54	128	7	0	523	362	292	502
NEKMEČKO	325	61	17	139	2236	960	181	454	37	6	6415	3266	2880	9942
BREZ DELOVNE SILE	1	-	-	1	14	3	0	2	-	-	2	6	-	-
TREBNJE														
GOSPODINJSTVA S KMEČKIM GOSPODARSTVOM, SKUPAJ	2858	877	325	957	18663	9728	4003	3432	165	346	27030	7915	9033	901371
ČISTO KMEČKO	454	103	23	172	3552	1771	730	655	31	50	4718	1082	1839	139959
MEŠANO	1318	534	149	394	11544	6032	2472	2127	98	203	15109	4561	5215	513594
NEKMEČKO	1078	237	152	389	3552	1914	798	650	36	92	7143	2265	1919	246715
BREZ DELOVNE SILE	8	3	1	2	14	11	3	1	0	1	60	7	60	1103
TRŽIČ														
GOSPODINJSTVA S KMEČKIM GOSPODARSTVOM, SKUPAJ	399	106	51	129	4856	1460	311	892	45	3	4706	2153	1595	3109
ČISTO KMEČKO	36	9	8	13	831	191	37	115	3	1	356	211	132	800
MEŠANO	164	54	18	56	2729	801	154	513	20	2	2086	793	662	1806
NEKMEČKO	199	43	25	60	1296	467	120	265	22	0	2264	1149	801	503
BREZ DELOVNE SILE	-	-	-	-	-	-	-	-	-	-	-	-	-	-
VELENJE														
GOSPODINJSTVA S KMEČKIM GOSPODARSTVOM, SKUPAJ	1990	436	230	672	11367	5053	1313	2540	271	44	54477	19486	11915	78705
ČISTO KMEČKO	58	16	13	11	1162	511	109	281	12	1	1892	898	556	692
MEŠANO	299	124	48	64	5137	2075	518	1149	85	14	15889	4143	2598	20422
NEKMEČKO	1630	295	169	595	5067	2466	686	1110	173	29	36656	14442	8754	57580
BREZ DELOVNE SILE	3	1	-	2	2	1	0	0	0	-	40	3	7	11
VRHNIKA														
GOSPODINJSTVA S KMEČKIM GOSPODARSTVOM, SKUPAJ	1010	240	118	360	7838	4110	1119	2142	67	10	9603	3663	3569	8741
ČISTO KMEČKO	105	25	9	35	1023	484	122	295	7	-	1012	507	482	45
MEŠANO	361	114	41	138	4414	2316	594	1210	35	0	4370	1636	1405	1557
NEKMEČKO	542	100	68	186	2387	1306	399	637	25	10	4221	1520	1682	7139
BREZ DELOVNE SILE	2	1	-	1	14	5	3	-	-	-	-	-	-	-
ZAGORJE OB SAVI														
GOSPODINJSTVA S KMEČKIM GOSPODARSTVOM, SKUPAJ	919	250	95	260	10655	4438	1026	2313	88	5	13984	6120	4726	9877
ČISTO KMEČKO	100	26	8	20	1369	544	132	301	9	-	1632	734	511	30
MEŠANO	450	154	43	126	6532	2726	623	1445	57	1	8587	3905	3088	1360
NEKMEČKO	368	70	44	114	2732	1164	270	564	22	4	3763	1480	1127	8487
BREZ DELOVNE SILE	1	-	-	-	22	4	1	3	-	-	2	1	-	-
ŽALEC														
GOSPODINJSTVA S KMEČKIM GOSPODARSTVOM, SKUPAJ	3685	913	395	1414	20465	10344	3976	4069	294	89	99284	10232	9473	202199
ČISTO KMEČKO	398	109	30	133	3084	1493	555	622	27	10	7353	1276	1133	21552
MEŠANO	1440	473	151	525	12123	6063	2333	2392	161	43	61976	4769	4304	95476
NEKMEČKO	1835	331	211	750	5226	2773	1083	1048	105	36	29860	4178	3941	84691
BREZ DELOVNE SILE	12	-	3	6	32	16	5	6	1	-	95	9	95	480

1) VSA GOSPODINJSTVA, KI IMAJO KMEČKO GOSPODINJSTVO. V TABELI NI PRIKAZANO ŠTEVILO GOSPODINJSTEV, KI NIMAJO NITI PREVZEMNIKA NITI DEDIČA.
1) ALL HOUSEHOLDS WHICH HAVE AN AGRICULTURAL HOLDING. NOT INCLUDING SOME HOUSEHOLDS WHO HAVE NEITHER CONTRACTOR NOR HEIR.
2) POLEG OBDELOVALNIH ZEMLJIŠČ ŠE PAŠNIKI, TRSTIČJA IN MOČVIRJA.
2) IN ADDITION TO CULTIVATED LAND, PASTURES, REED-LANDS AND MOORS.

5.4. KMEČKA GOSPODARSTVA PO VIRU DOHODKA, ŠTEVILU IN MOČI TRAKTORJEV IN KOMBAJNOV, ŠTEVILU PRIKLOPNIKOV, POVRŠINI HLEVOV IN PROSTOROV ZA SHRANJEVANJE TER PROSTORNINI SILOSOV

5.4. AGRICULTURAL HOLDINGS BY SOURCE OF INCOME, NUMBER AND POWER OF TRACTORS AND COMBINES, NUMBER OF TRAILERS, AREA OF STABLING AND STORAGE SPACE AND SILO SPACE

VIR DOHODKA *SOURCE OF INCOME*	TRAKTORJI *TRACTORS*				KOMBAJNI *COMBINES*		PRIKLOPNIKI *TRAILERS*		HLEVI, M2 *STABLES, M2*		PROSTORI ZA SHRANJEVANJE, M2 *STORAGE SPACE, M2*		SILAŽNI SILOSI, M3 *BUILT SILOS, M3*
	ENOOSNI *ONE AXLE*		DVOOSNI *DOUBLE-AXLE*										
	ŠTEVILO *NO.*	KW	ŠTEVILO *NO.*	KW	ŠTEVILO *NO.*	KW	NAVADNI IN KIPERJI *ORDINARY AND TIPPERS*	SAMONAKLADALNI *WITH PICK-UP ATTACHMENT*	ZA GOVEDO IN KONJE *FOR CATTLE AND HORSES*	ZA PRAŠIČE *FOR PIGS*	STROJEV *MACHINES*	PRIDELKOV *PRODUCE*	
REPUBLIKA SLOVENIJA *REPUBLIC OF SLOVENIA*													
GOSPODINJSTVA S KMEČKIM GOSPODARSTVOM, SKUPAJ *HOUSEHOLDS WITH AN AGRICULTURAL HOLDING TOTAL*	**32487**	**275648**	**87456**	**2463468**	**1123**	**49945**	**40402**	**28259**	**3994713**	**1345840**	**2805406**	**2239162**	**1690043**
ČISTO KMEČKO *PURE FARMING*	**3663**	**31141**	**11235**	**326871**	**237**	**11163**	**5588**	**3753**	**618165**	**209116**	**418109**	**324871**	**284896**
MEŠANO *MIXED*	**14246**	**121741**	**47006**	**1358529**	**732**	**32041**	**22355**	**16889**	**2246877**	**735054**	**1549721**	**1143927**	**1147627**
NEKMEČKO *NON-FARMING*	**14457**	**121824**	**28991**	**771664**	**151**	**6626**	**12358**	**7590**	**1122025**	**397667**	**821974**	**763440**	**246487**
BREZ DELOVNE SILE *WITHOUT LABOUR FORCE*	**121**	**942**	**224**	**6404**	**3**	**115**	**101**	**27**	**7646**	**4003**	**15602**	**6924**	**1033**
AJDOVŠČINA													
GOSPODINJSTVA S KMEČKIM GOSPODARSTVOM, SKUPAJ	1058	8917	1756	50597	9	436	1009	563	69693	14139	60353	51943	15163
ČISTO KMEČKO	112	944	192	5658	2	90	97	68	8995	1670	7555	5814	3249
MEŠANO	458	3870	841	25029	5	217	486	312	33277	7733	30008	25515	8911
NEKMEČKO	486	4085	722	19873	2	129	425	183	27335	4732	22780	20520	3003
BREZ DELOVNE SILE	2	18	1	37	-	-	1	-	86	4	10	94	-
BREŽICE													
GOSPODINJSTVA S KMEČKIM GOSPODARSTVOM, SKUPAJ	534	4426	1947	52673	17	651	650	630	70156	39753	57344	63622	13076
ČISTO KMEČKO	67	561	225	5876	3	111	79	72	11032	5206	7259	8571	1867
MEŠANO	221	1839	1054	29056	9	284	366	410	40821	22016	35015	31707	9629
NEKMEČKO	242	1989	659	17488	5	256	199	148	18216	12476	14956	22952	1580
BREZ DELOVNE SILE	4	37	9	253	-	-	6	-	87	55	114	392	-
CELJE													
GOSPODINJSTVA S KMEČKIM GOSPODARSTVOM, SKUPAJ	558	4724	1061	27211	7	336	383	377	66191	20180	31820	29933	21251
ČISTO KMEČKO	39	319	86	2113	1	44	27	34	6681	2007	3151	2401	3173
MEŠANO	222	1888	478	12858	4	240	202	179	27437	8574	14834	11943	11760
NEKMEČKO	296	2504	496	12225	2	52	154	164	31920	9569	13835	15577	6318
BREZ DELOVNE SILE	1	13	1	15	-	-	-	-	153	30	-	12	-
CERKNICA													
GOSPODINJSTVA S KMEČKIM GOSPODARSTVOM, SKUPAJ	572	5294	1357	36260	2	95	623	704	53414	8032	53563	22620	7500
ČISTO KMEČKO	59	526	106	2748	-	-	42	57	4981	695	3915	2152	1049
MEŠANO	233	2222	617	16754	2	95	279	345	26123	3866	26302	9718	4611
NEKMEČKO	280	2546	634	16758	-	-	302	302	22298	3471	23346	10747	1840
BREZ DELOVNE SILE	-	-	-	-	-	-	-	-	12	-	-	3	-
ČRNOMELJ													
GOSPODINJSTVA S KMEČKIM GOSPODARSTVOM, SKUPAJ	475	4066	1654	45043	13	593	602	321	59967	20436	43030	48568	13573
ČISTO KMEČKO	42	345	152	4032	1	52	40	17	6251	1718	4162	5321	1078
MEŠANO	248	2161	813	22602	6	254	305	186	32756	11333	23226	23296	9508
NEKMEČKO	183	1534	684	18294	6	287	255	118	20908	7357	15568	19792	2987
BREZ DELOVNE SILE	2	26	5	115	-	-	2	-	52	28	74	159	-
DOMŽALE													
GOSPODINJSTVA S KMEČKIM GOSPODARSTVOM, SKUPAJ	338	3067	1312	35928	12	587	641	755	70631	11216	38149	23866	28725
ČISTO KMEČKO	22	199	123	3534	-	-	58	70	7446	1165	3703	2643	3769
MEŠANO	154	1441	626	16965	8	362	320	366	35091	6154	17779	10776	16163
NEKMEČKO	162	1427	561	15376	4	225	262	318	28014	3877	16627	10447	8793
BREZ DELOVNE SILE	-	-	2	53	-	-	1	1	80	20	40	-	-
DRAVOGRAD													
GOSPODINJSTVA S KMEČKIM GOSPODARSTVOM, SKUPAJ	68	649	438	12039	6	211	217	92	29737	7872	9104	10737	16756
ČISTO KMEČKO	10	80	49	1373	1	31	21	16	3522	1140	1875	1267	2285
MEŠANO	26	232	240	6821	2	59	116	61	16876	4130	4647	5069	10971
NEKMEČKO	32	337	149	3845	3	121	80	15	9327	2602	2582	4401	3500
BREZ DELOVNE SILE	-	-	-	-	-	-	-	-	12	-	-	-	-
GORNJA RADGONA													
GOSPODINJSTVA S KMEČKIM GOSPODARSTVOM, SKUPAJ	338	2937	1709	48661	36	1863	638	558	64586	52580	60177	55134	43745
ČISTO KMEČKO	53	494	276	7975	9	471	125	104	13944	7051	10819	8468	10055
MEŠANO	119	1069	979	28763	23	1231	360	377	39142	22996	35598	28722	30242
NEKMEČKO	162	1350	437	11445	4	161	150	72	11088	22227	13371	17478	3318
BREZ DELOVNE SILE	4	24	17	478	-	-	3	5	412	306	389	466	130

5.4. KMEČKA GOSPODARSTVA PO VIRU DOHODKA, ŠTEVILU IN MOČI TRAKTORJEV IN KOMBAJNOV, ŠTEVILU PRIKLOPNIKOV, POVRŠINI HLEVOV IN PROSTOROV ZA SHRANJEVANJE TER PROSTORNINI SILOSOV (nadaljevanje)

5.4. AGRICULTURAL HOLDINGS BY SOURCE OF INCOME, NUMBER AND POWER OF TRACTORS AND COMBINES, NUMBER OF TRAILERS, AREA OF STABLING AND STORAGE SPACE AND SILO SPACE (continued)

VIR DOHODKA *SOURCE OF INCOME*	TRAKTORJI *TRACTORS*				KOMBAJNI *COMBINES*		PRIKLOPNIKI *TRAILERS*		HLEVI, M2 *STABLES, M2*		PROSTORI ZA SHRANJEVANJE, M2 *STORAGE SPACE, M2*		SILAŽNI SILOSI, M3 *BUILT SILOS, M3*
	ENOOSNI *ONE AXLE*		DVOOSNI *DOUBLE-AXLE*										
	ŠTEVILO *NO.*	KW	ŠTEVILO *NO.*	KW	ŠTEVILO *NO.*	KW	NAVADNI IN KIPERJI *ORDINARY AND TIPPERS*	SAMONAKLADALNI *WITH PICK-UP ATTACHMENT*	ZA GOVEDO IN KONJE *FOR CATTLE AND HORSES*	ZA PRAŠIČE *FOR PIGS*	STROJEV *MACHINES*	PRIDELKOV *PRODUCE*	
GROSUPLJE													
GOSPODINJSTVA S KMEČKIM GOSPODARSTVOM, SKUPAJ	1029	9307	2246	63235	9	297	978	946	109861	14662	74792	46276	33909
ČISTO KMEČKO	118	1077	230	6668	1	29	113	105	13489	1726	7748	5627	4208
MEŠANO	523	4749	1196	34345	6	191	537	549	61562	8505	44035	24231	21830
NEKMEČKO	387	3471	817	22110	2	77	326	289	34331	4400	22809	16299	7816
BREZ DELOVNE SILE	1	10	3	112	-	-	2	3	479	31	200	119	55
HRASTNIK													
GOSPODINJSTVA S KMEČKIM GOSPODARSTVOM, SKUPAJ	24	205	179	4636	-	-	123	60	11196	2251	3180	4020	2872
ČISTO KMEČKO	1	12	9	230	-	-	5	2	792	105	134	161	25
MEŠANO	2	26	36	1054	-	-	23	19	2879	427	797	762	1218
NEKMEČKO	21	167	134	3352	-	-	95	39	7525	1719	2249	3097	1629
BREZ DELOVNE SILE	-	-	-	-	-	-	-	-	-	-	-	-	-
IDRIJA													
GOSPODINJSTVA S KMEČKIM GOSPODARSTVOM, SKUPAJ	547	4798	1014	27152	3	112	465	386	71748	7336	20454	15812	20116
ČISTO KMEČKO	49	423	91	2578	-	-	39	39	7119	563	1564	1332	2270
MEŠANO	246	2144	488	13955	1	29	259	225	34871	4115	11544	7148	13848
NEKMEČKO	251	2222	432	10540	2	83	167	121	29648	2655	7270	7317	3910
BREZ DELOVNE SILE	1	9	3	79	-	-	-	1	110	3	76	15	88
ILIRSKA BISTRICA													
GOSPODINJSTVA S KMEČKIM GOSPODARSTVOM, SKUPAJ	304	2517	988	28151	5	180	323	351	40791	7547	42155	20055	7259
ČISTO KMEČKO	26	238	92	2530	-	-	32	28	4730	865	4333	2100	435
MEŠANO	114	950	425	12081	3	92	148	185	18108	3334	18254	8610	4902
NEKMEČKO	164	1329	470	13504	2	88	143	137	17937	3336	19568	9330	1922
BREZ DELOVNE SILE	-	-	1	36	-	-	-	1	16	12	-	15	-
IZOLA - ISOLA													
GOSPODINJSTVA S KMEČKIM GOSPODARSTVOM, SKUPAJ	303	2521	134	3188	1	37	72	3	1685	778	3786	5010	84
ČISTO KMEČKO	7	48	6	151	-	-	4	-	110	16	110	195	-
MEŠANO	15	119	16	362	1	37	14	-	155	56	422	601	-
NEKMEČKO	280	2352	112	2675	-	-	54	3	1420	706	3230	4199	84
BREZ DELOVNE SILE	1	2	-	-	-	-	-	-	-	-	24	15	-
JESENICE													
GOSPODINJSTVA S KMEČKIM GOSPODARSTVOM, SKUPAJ	109	1074	462	12077	4	195	176	194	22085	1416	12867	6659	8605
ČISTO KMEČKO	3	31	24	714	-	-	10	13	1228	34	602	202	692
MEŠANO	10	92	96	2666	-	-	39	46	4690	280	2574	1487	2216
NEKMEČKO	96	951	339	8623	4	195	126	135	15991	1102	9636	4940	5697
BREZ DELOVNE SILE	-	-	3	74	-	-	1	-	176	-	55	30	-
KAMNIK													
GOSPODINJSTVA S KMEČKIM GOSPODARSTVOM, SKUPAJ	257	2548	899	24491	5	214	427	373	56773	8638	30794	17958	20013
ČISTO KMEČKO	26	250	80	2198	-	-	46	36	5875	806	2882	1533	1950
MEŠANO	117	1107	522	14525	3	140	235	227	33168	5349	17976	9965	15071
NEKMEČKO	114	1191	297	7768	2	74	146	110	17730	2483	9936	6460	2992
BREZ DELOVNE SILE	-	-	-	-	-	-	-	-	-	-	-	-	-
KOČEVJE													
GOSPODINJSTVA S KMEČKIM GOSPODARSTVOM, SKUPAJ	278	1927	379	10170	1	74	148	52	21923	2665	8527	10437	4579
ČISTO KMEČKO	9	65	28	876	1	74	10	7	3487	226	1118	914	1416
MEŠANO	57	425	120	3329	-	-	60	32	6454	807	3411	2245	2215
NEKMEČKO	208	1410	228	5907	-	-	77	13	11867	1613	3970	7205	948
BREZ DELOVNE SILE	4	27	3	58	-	-	1	-	115	19	28	73	-
KOPER - CAPODISTRIA													
GOSPODINJSTVA S KMEČKIM GOSPODARSTVOM, SKUPAJ	1627	14662	936	25033	13	564	758	22	21186	16157	29435	34397	888
ČISTO KMEČKO	182	1617	117	3164	2	100	110	5	3474	928	3475	4225	312
MEŠANO	458	4130	349	9629	4	157	270	13	9537	2713	10421	11326	576
NEKMEČKO	981	8868	467	12157	7	307	377	4	8125	12512	15434	18755	-
BREZ DELOVNE SILE	6	47	3	83	-	-	1	-	50	4	105	91	-
KRANJ													
GOSPODINJSTVA S KMEČKIM GOSPODARSTVOM, SKUPAJ	442	4299	2358	67307	25	1153	1161	1238	132636	9630	123879	65567	80599
ČISTO KMEČKO	43	446	321	9327	5	223	141	168	21152	1401	18103	9878	11943
MEŠANO	258	2382	1418	40690	18	776	732	739	85602	6554	76206	40991	58561
NEKMEČKO	141	1471	619	17290	2	154	288	331	25882	1675	29410	14698	10095
BREZ DELOVNE SILE	-	-	-	-	-	-	-	-	-	-	160	-	-

5.4. KMEČKA GOSPODARSTVA PO VIRU DOHODKA, ŠTEVILU IN MOČI TRAKTORJEV IN KOMBAJNOV, ŠTEVILU PRIKLOPNIKOV, POVRŠINI HLEVOV IN PROSTOROV ZA SHRANJEVANJE TER PROSTORNINI SILOSOV (nadaljevanje)

5.4. AGRICULTURAL HOLDINGS BY SOURCE OF INCOME, NUMBER AND POWER OF TRACTORS AND COMBINES, NUMBER OF TRAILERS, AREA OF STABLING AND STORAGE SPACE AND SILO SPACE (continued)

VIR DOHODKA *SOURCE OF INCOME*	TRAKTORJI *TRACTORS*				KOMBAJNI *COMBINES*		PRIKLOPNIKI *TRAILERS*		HLEVI, M2 *STABLES, M2*		PROSTORI ZA SHRANJEVANJE, M2 *STORAGE SPACE, M2*		SILAŽNI SILOSI, M3 *BUILT SILOS, M3*
	ENOOSNI *ONE AXLE*		DVOOSNI *DOUBLE-AXLE*										
	ŠTEVILO *NO.*	KW	ŠTEVILO *NO.*	KW	ŠTEVILO *NO.*	KW	NAVADNI IN KIPERJI *ORDINARY AND TIPPERS*	SAMONAKLADALNI *WITH PICK-UP ATTACHMENT*	ZA GOVEDO IN KONJE *FOR CATTLE AND HORSES*	ZA PRAŠIČE *FOR PIGS*	STROJEV *MACHINES*	PRIDELKOV *PRODUCE*	
KRŠKO													
GOSPODINJSTVA S KMEČKIM GOSPODARSTVOM, SKUPAJ	565	4637	1887	52002	5	192	739	638	72412	33391	38731	50968	23634
ČISTO KMEČKO	58	461	187	5273	-	-	68	71	8852	3969	3776	5518	2861
MEŠANO	243	1998	1126	31754	5	192	446	435	46933	20354	23108	26925	18138
NEKMEČKO	256	2124	570	14876	-	-	222	132	16445	9009	11587	18357	2635
BREZ DELOVNE SILE	8	54	4	99	-	-	3	-	182	59	260	168	-
LAŠKO													
GOSPODINJSTVA S KMEČKIM GOSPODARSTVOM, SKUPAJ	701	5439	1030	27313	6	226	581	314	66482	17984	20512	22932	21393
ČISTO KMEČKO	69	559	84	2304	1	29	48	39	7926	1964	2223	2598	2731
MEŠANO	304	2340	480	13392	5	197	286	179	31937	8363	10756	10045	13348
NEKMEČKO	327	2527	466	11617	-	-	247	96	26527	7638	7458	10219	5314
BREZ DELOVNE SILE	1	13	-	-	-	-	-	-	92	19	75	70	-
LENART													
GOSPODINJSTVA S KMEČKIM GOSPODARSTVOM, SKUPAJ	301	2496	1738	51783	30	1325	601	679	92900	48617	66794	48847	48805
ČISTO KMEČKO	39	315	280	8730	12	463	95	127	17189	8179	16512	8682	8425
MEŠANO	149	1298	1081	32757	15	700	405	456	60170	29347	39709	29006	35262
NEKMEČKO	108	821	369	10052	3	162	98	94	15283	10886	10038	10957	4968
BREZ DELOVNE SILE	5	62	8	244	-	-	3	2	258	205	535	202	150
LENDAVA - LENDVA													
GOSPODINJSTVA S KMEČKIM GOSPODARSTVOM, SKUPAJ	1014	5917	2961	84663	77	3872	945	145	77757	47604	83522	58027	39493
ČISTO KMEČKO	138	782	526	15144	14	917	189	33	16819	8531	16993	12000	9855
MEŠANO	420	2796	1673	49009	54	2505	546	102	48101	26972	47763	31829	27061
NEKMEČKO	441	2247	733	19631	8	398	200	10	12426	11748	17729	13527	2514
BREZ DELOVNE SILE	15	92	29	879	1	52	10	-	411	353	1037	671	63
LITIJA													
GOSPODINJSTVA S KMEČKIM GOSPODARSTVOM, SKUPAJ	702	6301	1142	31396	9	385	525	521	64286	14381	22013	20698	25538
ČISTO KMEČKO	88	779	133	3740	2	96	63	64	9138	2889	3537	3241	3269
MEŠANO	394	3609	714	19993	5	215	325	357	41777	8612	13803	12509	19238
NEKMEČKO	219	1904	295	7663	2	74	137	100	13302	2868	4608	4866	3031
BREZ DELOVNE SILE	1	9	-	-	-	-	-	-	69	12	65	82	-
LJUBLJANA BEŽIGRAD													
GOSPODINJSTVA S KMEČKIM GOSPODARSTVOM, SKUPAJ	82	720	325	8651	1	40	141	141	14596	1685	14736	7108	6727
ČISTO KMEČKO	3	35	35	991	-	-	14	15	1913	162	1798	595	1241
MEŠANO	28	211	147	3991	-	-	67	72	7365	770	6070	3161	3764
NEKMEČKO	51	474	143	3669	1	40	60	54	5318	603	6868	3352	1722
BREZ DELOVNE SILE	-	-	-	-	-	-	-	-	-	150	-	-	-
LJUBLJANA CENTER													
GOSPODINJSTVA S KMEČKIM GOSPODARSTVOM, SKUPAJ	8	76	10	258	-	-	-	3	693	30	1140	612	39
ČISTO KMEČKO	-	-	4	112	-	-	-	1	49	-	150	150	15
MEŠANO	1	11	-	-	-	-	-	-	-	-	15	25	-
NEKMEČKO	7	65	6	146	-	-	-	2	644	30	975	437	24
BREZ DELOVNE SILE	-	-	-	-	-	-	-	-	-	-	-	-	-
LJUBLJANA MOSTE-POLJE													
GOSPODINJSTVA S KMEČKIM GOSPODARSTVOM, SKUPAJ	326	2705	680	18841	5	156	375	309	31116	5975	24086	12769	11584
ČISTO KMEČKO	26	216	52	1403	-	-	23	23	2708	311	2369	1150	1149
MEŠANO	144	1186	289	8186	2	55	137	153	13784	1884	10270	4903	6380
NEKMEČKO	156	1303	339	9252	3	101	215	133	14624	3780	11447	6716	4055
BREZ DELOVNE SILE	-	-	-	-	-	-	-	-	-	-	-	-	-
LJUBLJANA ŠIŠKA													
GOSPODINJSTVA S KMEČKIM GOSPODARSTVOM, SKUPAJ	193	1571	869	22327	11	448	405	358	47922	2237	41883	21700	29047
ČISTO KMEČKO	4	46	48	1264	1	44	33	20	2940	178	2036	1470	1486
MEŠANO	36	275	302	7945	4	158	115	127	19875	953	15495	6356	13729
NEKMEČKO	153	1250	519	13118	6	246	257	211	25047	1106	24332	13854	13832
BREZ DELOVNE SILE	-	-	-	-	-	-	-	-	60	-	20	20	-
LJUBLJANA VIČ-RUDNIK													
GOSPODINJSTVA S KMEČKIM GOSPODARSTVOM, SKUPAJ	868	7517	2286	64092	13	528	845	1087	112825	12656	79506	45052	42544
ČISTO KMEČKO	88	766	247	7124	3	122	99	128	14726	1584	8857	4665	4821
MEŠANO	393	3450	1087	30869	8	332	410	551	56138	6752	37368	17174	26969
NEKMEČKO	385	3288	951	26068	2	74	336	408	41891	4310	33281	23159	10754
BREZ DELOVNE SILE	2	13	1	31	-	-	-	-	70	10	-	54	-

5.4. KMEČKA GOSPODARSTVA PO VIRU DOHODKA, ŠTEVILU IN MOČI TRAKTORJEV IN KOMBAJNOV, ŠTEVILU PRIKLOPNIKOV, POVRŠINI HLEVOV IN PROSTOROV ZA SHRANJEVANJE TER PROSTORNINI SILOSOV (nadaljevanje)

5.4. AGRICULTURAL HOLDINGS BY SOURCE OF INCOME, NUMBER AND POWER OF TRACTORS AND COMBINES, NUMBER OF TRAILERS, AREA OF STABLING AND STORAGE SPACE AND SILO SPACE (continued)

VIR DOHODKA *SOURCE OF INCOME*	TRAKTORJI *TRACTORS*				KOMBAJNI *COMBINES*		PRIKLOPNIKI *TRAILERS*		HLEVI, M2 *STABLES, M2*		PROSTORI ZA SHRANJEVANJE, M2 *STORAGE SPACE, M2*		SILAŽNI SILOSI, M3 *BUILT SILOS, M3*
	ENOOSNI *ONE AXLE*		DVOOSNI *DOUBLE-AXLE*										
	ŠTEVILO *NO.*	KW	ŠTEVILO *NO.*	KW	ŠTEVILO *NO.*	KW	NAVADNI IN KIPERJI *ORDINARY AND TIPPERS*	SAMONAKLADALNI *WITH PICK-UP ATTACHMENT*	ZA GOVEDO IN KONJE *FOR CATTLE AND HORSES*	ZA PRAŠIČE *FOR PIGS*	STROJEV *MACHINES*	PRIDELKOV *PRODUCE*	
LJUTOMER													
GOSPODINJSTVA S KMEČKIM GOSPODARSTVOM, SKUPAJ	272	2136	1796	53282	35	1810	928	578	67286	59853	60696	50500	44878
ČISTO KMEČKO	31	258	286	8305	8	430	144	116	12647	10869	10348	8224	7717
MEŠANO	135	1103	1167	35373	26	1331	602	421	46614	36044	41611	30282	35234
NEKMEČKO	104	764	335	9357	1	49	178	40	7829	12611	8555	11748	1897
BREZ DELOVNE SILE	2	11	8	247	-	-	4	1	196	329	182	246	30
LOGATEC													
GOSPODINJSTVA S KMEČKIM GOSPODARSTVOM, SKUPAJ	68	678	542	15821	-	-	213	275	29674	2672	15824	5993	11548
ČISTO KMEČKO	6	55	49	1441	-	-	17	31	3190	365	1237	718	1271
MEŠANO	26	261	318	9790	-	-	119	167	18763	1629	10285	3203	8979
NEKMEČKO	36	362	175	4590	-	-	77	77	7721	678	4302	2072	1298
BREZ DELOVNE SILE	-	-	-	-	-	-	-	-	-	-	-	-	-
MARIBOR													
GOSPODINJSTVA S KMEČKIM GOSPODARSTVOM, SKUPAJ	527	4742	1848	51614	16	626	865	595	84340	46315	66509	55546	49491
ČISTO KMEČKO	66	668	322	9361	4	211	153	121	17424	7417	13285	8703	11428
MEŠANO	190	1688	869	24659	9	331	449	337	45247	20388	32264	26080	30028
NEKMEČKO	269	2367	652	17455	3	84	260	136	21558	18480	20887	20669	8035
BREZ DELOVNE SILE	2	19	5	139	-	-	3	1	111	30	73	94	-
METLIKA													
GOSPODINJSTVA S KMEČKIM GOSPODARSTVOM, SKUPAJ	169	1584	758	20583	6	276	231	181	23072	8633	12771	16542	5839
ČISTO KMEČKO	21	209	69	1875	-	-	21	12	2308	837	1052	2073	322
MEŠANO	68	636	390	10897	4	195	132	127	14340	5413	8139	9140	4833
NEKMEČKO	79	729	297	7756	2	81	78	42	6424	2383	3580	5279	684
BREZ DELOVNE SILE	1	10	2	55	-	-	-	-	-	-	-	50	-
MOZIRJE													
GOSPODINJSTVA S KMEČKIM GOSPODARSTVOM, SKUPAJ	326	2572	1357	38921	4	156	690	591	78443	22006	42768	28291	38028
ČISTO KMEČKO	44	367	243	7356	-	-	122	119	17437	3493	9177	5248	8602
MEŠANO	192	1485	890	25812	4	156	469	416	50135	13616	28077	16986	27637
NEKMEČKO	90	720	223	5720	-	-	99	56	10811	4863	5514	6035	1789
BREZ DELOVNE SILE	-	-	1	33	-	-	-	-	60	34	-	22	-
MURSKA SOBOTA													
GOSPODINJSTVA S KMEČKIM GOSPODARSTVOM, SKUPAJ	1952	15052	8248	253998	466	20869	5017	994	240029	158454	302828	235610	158005
ČISTO KMEČKO	437	3482	1700	52840	128	5952	1167	218	61122	35753	70302	51771	38295
MEŠANO	1192	9246	5426	168668	313	13737	3275	721	160058	98992	196098	149638	113574
NEKMEČKO	316	2266	1093	31617	24	1143	553	55	18285	23131	35254	33348	6059
BREZ DELOVNE SILE	7	58	29	873	1	37	22	-	564	578	1174	853	77
NOVA GORICA													
GOSPODINJSTVA S KMEČKIM GOSPODARSTVOM, SKUPAJ	985	9419	2975	82111	6	303	1553	334	81192	14077	82924	66003	10085
ČISTO KMEČKO	81	756	341	9890	-	-	196	32	16435	1232	9802	6327	475
MEŠANO	349	3401	1416	39819	4	188	773	187	34951	7215	42550	32042	7296
NEKMEČKO	553	5240	1213	32229	2	115	581	114	29723	5626	30547	27592	2314
BREZ DELOVNE SILE	2	22	5	173	-	-	3	1	83	4	25	42	-
NOVO MESTO													
GOSPODINJSTVA S KMEČKIM GOSPODARSTVOM, SKUPAJ	1488	12721	3610	100764	46	1845	1579	1218	147537	49547	83578	102625	63200
ČISTO KMEČKO	105	914	279	7673	4	185	117	99	15172	4865	6753	9800	5863
MEŠANO	611	5290	1942	55415	28	1104	909	756	84707	27577	48756	52417	44069
NEKMEČKO	764	6472	1384	37572	14	556	552	362	47464	17057	27999	40202	13268
BREZ DELOVNE SILE	8	45	5	104	-	-	1	1	194	48	70	206	-
ORMOŽ													
GOSPODINJSTVA S KMEČKIM GOSPODARSTVOM, SKUPAJ	398	3121	1728	50822	35	1581	945	519	65122	48744	64605	57262	39188
ČISTO KMEČKO	72	625	349	10651	8	340	187	117	16191	9824	14108	12266	9663
MEŠANO	248	1892	1170	34592	26	1204	647	384	44895	31193	44062	34968	28935
NEKMEČKO	74	580	204	5441	1	37	110	18	3991	7639	6248	9590	590
BREZ DELOVNE SILE	4	24	5	138	-	-	1	-	45	88	187	438	-

5.4. KMEČKA GOSPODARSTVA PO VIRU DOHODKA, ŠTEVILU IN MOČI TRAKTORJEV IN KOMBAJNOV, ŠTEVILU PRIKLOPNIKOV, POVRŠINI HLEVOV IN PROSTOROV ZA SHRANJEVANJE TER PROSTORNINI SILOSOV (nadaljevanje)

5.4. *AGRICULTURAL HOLDINGS BY SOURCE OF INCOME, NUMBER AND POWER OF TRACTORS AND COMBINES, NUMBER OF TRAILERS, AREA OF STABLING AND STORAGE SPACE AND SILO SPACE (continued)*

VIR DOHODKA *SOURCE OF INCOME*	TRAKTORJI *TRACTORS*				KOMBAJNI *COMBINES*		PRIKLOPNIKI *TRAILERS*		HLEVI, M2 *STABLES, M2*		PROSTORI ZA SHRANJEVANJE, M2 *STORAGE SPACE, M2*		SILAŽNI SILOSI, M3 *BUILT SILOS, M3*
	ENOOSNI *ONE AXLE*		DVOOSNI *DOUBLE-AXLE*										
	ŠTEVILO *NO.*	KW	ŠTEVILO *NO.*	KW	ŠTEVILO *NO.*	KW	NAVADNI IN KIPERJI *ORDINARY AND TIPPERS*	SAMONAKLADALNI *WITH PICK-UP ATTACHMENT*	ZA GOVEDO IN KONJE *FOR CATTLE AND HORSES*	ZA PRAŠIČE *FOR PIGS*	STROJEV *MACHINES*	PRIDELKOV *PRODUCE*	
PESNICA													
GOSPODINJSTVA S KMEČKIM GOSPODARSTVOM, SKUPAJ	616	5071	1030	30893	8	346	492	295	50436	28482	34401	38753	20840
ČISTO KMEČKO	70	606	129	4121	2	96	72	48	7946	3672	4991	4994	3865
MEŠANO	236	1921	516	16047	5	212	259	192	27196	12587	18689	16133	14419
NEKMEČKO	306	2510	384	10681	1	38	159	55	15182	12112	10501	17316	2556
BREZ DELOVNE SILE	4	34	1	44	-	-	2	-	112	111	220	310	-
PIRAN - PIRANO													
GOSPODINJSTVA S KMEČKIM GOSPODARSTVOM, SKUPAJ	597	5065	191	5169	2	78	80	4	1676	1126	7371	8159	-
ČISTO KMEČKO	51	407	17	467	-	-	9	-	70	39	809	793	-
MEŠANO	142	1292	67	1884	2	78	29	1	575	440	1967	2141	-
NEKMEČKO	403	3359	107	2818	-	-	42	3	1031	647	4595	5213	-
BREZ DELOVNE SILE	1	7	-	-	-	-	-	-	-	-	-	12	-
POSTOJNA													
GOSPODINJSTVA S KMEČKIM GOSPODARSTVOM, SKUPAJ	421	3059	1273	36048	1	59	417	638	50239	9846	55604	23684	16931
ČISTO KMEČKO	21	165	81	2326	-	-	23	46	4457	563	4307	1724	2912
MEŠANO	107	790	478	14058	1	59	159	254	19850	3913	21231	8181	8707
NEKMEČKO	292	2098	714	19664	-	-	235	338	25932	5360	30066	13779	5312
BREZ DELOVNE SILE	1	6	-	-	-	-	-	-	-	10	-	-	-
PTUJ													
GOSPODINJSTVA S KMEČKIM GOSPODARSTVOM, SKUPAJ	802	6932	3965	114275	35	1585	1722	1090	162514	123895	153098	129855	94117
ČISTO KMEČKO	110	1001	657	19762	9	424	343	214	33399	28141	29185	31006	25415
MEŠANO	335	2929	2167	62808	20	936	953	701	95389	60570	79214	58357	58783
NEKMEČKO	345	2900	1100	30548	5	199	408	171	32587	34247	35234	39295	9564
BREZ DELOVNE SILE	12	102	41	1157	1	26	18	4	1139	937	9465	1197	355
RADLJE OB DRAVI													
GOSPODINJSTVA S KMEČKIM GOSPODARSTVOM, SKUPAJ	297	2660	740	21593	6	306	314	181	46854	14516	22192	21660	31357
ČISTO KMEČKO	39	325	135	4010	-	-	60	36	9072	2252	4981	3419	5427
MEŠANO	157	1408	458	13549	5	277	180	130	29368	8885	13763	12029	23180
NEKMEČKO	100	920	146	3996	1	29	74	14	8298	3339	3448	6182	2700
BREZ DELOVNE SILE	1	7	1	38	-	-	-	1	116	40	-	30	50
RADOVLJICA													
GOSPODINJSTVA S KMEČKIM GOSPODARSTVOM, SKUPAJ	380	3502	1191	31455	5	199	586	499	69070	3342	33155	24651	19568
ČISTO KMEČKO	32	283	123	3339	-	-	48	48	7674	419	2468	2180	2248
MEŠANO	143	1268	524	14100	3	96	266	235	30142	1542	15902	11302	11341
NEKMEČKO	205	1951	544	14016	2	103	272	216	31164	1381	14785	11159	5979
BREZ DELOVNE SILE	-	-	-	-	-	-	-	-	90	-	-	10	-
RAVNE NA KOROŠKEM													
GOSPODINJSTVA S KMEČKIM GOSPODARSTVOM, SKUPAJ	108	1000	577	17278	4	175	278	179	44281	14212	17093	13820	24137
ČISTO KMEČKO	12	115	83	2612	-	-	37	25	7151	1895	2745	1868	3508
MEŠANO	51	460	371	11379	4	175	190	136	29314	9229	11270	9081	17375
NEKMEČKO	45	425	123	3287	-	-	51	18	7816	3088	3078	2871	3254
BREZ DELOVNE SILE	-	-	-	-	-	-	-	-	-	-	-	-	-
RIBNICA													
GOSPODINJSTVA S KMEČKIM GOSPODARSTVOM, SKUPAJ	689	5834	1106	30618	2	60	452	461	44072	4361	37083	18591	8578
ČISTO KMEČKO	65	547	90	2537	-	-	34	41	5021	456	3335	1845	1746
MEŠANO	286	2415	496	13938	2	60	215	220	20092	2029	17635	7898	4964
NEKMEČKO	336	2853	514	13971	-	-	201	197	18444	1851	15801	8767	1868
BREZ DELOVNE SILE	2	19	6	172	-	-	2	3	515	25	312	81	-
RUŠE													
GOSPODINJSTVA S KMEČKIM GOSPODARSTVOM, SKUPAJ	106	1045	325	8773	1	29	143	68	17819	6163	7729	8653	5367
ČISTO KMEČKO	6	70	33	954	-	-	24	11	2067	522	1038	665	1081
MEŠANO	27	299	109	3267	1	29	51	33	8087	1802	2689	2189	3266
NEKMEČKO	73	676	182	4526	-	-	68	24	7665	3819	4002	5799	1020
BREZ DELOVNE SILE	-	-	1	26	-	-	-	-	-	20	-	-	-

5.4. KMEČKA GOSPODARSTVA PO VIRU DOHODKA, ŠTEVILU IN MOČI TRAKTORJEV IN KOMBAJNOV, ŠTEVILU PRIKLOPNIKOV, POVRŠINI HLEVOV IN PROSTOROV ZA SHRANJEVANJE TER PROSTORNINI SILOSOV (nadaljevanje)

5.4. AGRICULTURAL HOLDINGS BY SOURCE OF INCOME, NUMBER AND POWER OF TRACTORS AND COMBINES, NUMBER OF TRAILERS, AREA OF STABLING AND STORAGE SPACE AND SILO SPACE (continued)

VIR DOHODKA *SOURCE OF INCOME*	TRAKTORJI *TRACTORS*				KOMBAJNI *COMBINES*		PRIKLOPNIKI *TRAILERS*		HLEVI, M2 *STABLES, M2*		PROSTORI ZA SHRANJEVANJE, M2 *STORAGE SPACE, M2*		SILAŽNI SILOSI, M3 *BUILT SILOS, M3*
	ENOOSNI *ONE AXLE*		DVOOSNI *DOUBLE-AXLE*										
	ŠTEVILO *NO.*	KW	ŠTEVILO *NO.*	KW	ŠTEVILO *NO.*	KW	NAVADNI IN KIPERJI *ORDINARY AND TIPPERS*	SAMONAKLADALNI *WITH PICK-UP ATTACHMENT*	ZA GOVEDO IN KONJE *FOR CATTLE AND HORSES*	ZA PRAŠIČE *FOR PIGS*	STROJEV *MACHINES*	PRIDELKOV *PRODUCE*	
SEVNICA													
GOSPODINJSTVA S KMEČKIM GOSPODARSTVOM, SKUPAJ	467	4365	1358	37827	7	255	615	518	73425	22795	27896	39682	29555
ČISTO KMEČKO	47	426	124	3626	1	48	61	51	8841	3215	3523	4471	3290
MEŠANO	231	2205	704	19979	6	207	338	313	40878	11877	15273	19349	20280
NEKMEČKO	189	1734	526	14091	-	-	215	154	23507	7663	8991	15847	5985
BREZ DELOVNE SILE	-	-	4	131	-	-	1	-	199	40	109	15	-
SEŽANA													
GOSPODINJSTVA S KMEČKIM GOSPODARSTVOM, SKUPAJ	580	4999	1985	52623	9	481	653	379	68082	11303	70182	44759	5185
ČISTO KMEČKO	28	215	87	2348	-	-	22	14	3963	862	3152	2662	411
MEŠANO	177	1440	630	17405	4	224	219	141	26336	4102	22272	13964	3056
NEKMEČKO	375	3344	1268	32870	5	257	412	224	37783	6339	44758	28133	1718
BREZ DELOVNE SILE	-	-	-	-	-	-	-	-	-	-	-	-	-
SLOVENJ GRADEC													
GOSPODINJSTVA S KMEČKIM GOSPODARSTVOM, SKUPAJ	406	2937	1005	28145	8	321	498	323	67787	14331	29124	26305	41951
ČISTO KMEČKO	56	390	124	3529	-	-	58	49	9485	1714	4035	3473	6123
MEŠANO	245	1757	676	19237	6	266	335	226	47668	10001	20094	16980	31414
NEKMEČKO	104	784	203	5313	2	55	104	48	10600	2600	4970	5827	4414
BREZ DELOVNE SILE	1	6	2	66	-	-	1	-	34	16	25	25	-
SLOVENSKA BISTRICA													
GOSPODINJSTVA S KMEČKIM GOSPODARSTVOM, SKUPAJ	463	4071	1507	43210	14	543	472	573	87114	39130	59757	49626	25680
ČISTO KMEČKO	56	541	214	6098	3	144	88	89	15682	5492	12315	5789	4606
MEŠANO	153	1381	746	22234	11	399	246	340	48951	17751	29890	26908	18004
NEKMEČKO	252	2140	545	14816	-	-	137	144	22442	15831	17482	16863	3070
BREZ DELOVNE SILE	2	9	2	62	-	-	1	-	39	56	70	66	-
SLOVENSKE KONJICE													
GOSPODINJSTVA S KMEČKIM GOSPODARSTVOM, SKUPAJ	675	5827	1124	31119	11	446	452	544	68245	26537	37982	28773	20224
ČISTO KMEČKO	114	986	206	5945	1	37	104	117	15326	4527	7961	5099	4443
MEŠANO	362	3182	695	19343	9	380	262	353	41587	16112	23303	16090	13761
NEKMEČKO	197	1635	220	5779	1	29	84	72	11157	5802	6608	7530	1985
BREZ DELOVNE SILE	2	24	3	52	-	-	2	2	175	96	110	54	35
ŠENTJUR PRI CELJU													
GOSPODINJSTVA S KMEČKIM GOSPODARSTVOM, SKUPAJ	555	4728	1320	37953	12	485	574	469	78289	27656	34163	31060	31660
ČISTO KMEČKO	79	639	194	5891	3	154	89	78	16599	4395	5456	5470	5731
MEŠANO	297	2503	790	23002	7	256	361	312	45747	15966	20881	17203	23607
NEKMEČKO	178	1573	334	8989	2	75	122	79	15808	7295	7776	8343	2322
BREZ DELOVNE SILE	1	13	2	71	-	-	2	-	135	-	50	44	-
ŠKOFJA LOKA													
GOSPODINJSTVA S KMEČKIM GOSPODARSTVOM, SKUPAJ	1004	8078	2023	57482	5	156	1030	832	136378	6788	71370	37074	47139
ČISTO KMEČKO	111	855	230	7024	1	26	114	101	18448	800	9445	5217	6704
MEŠANO	546	4415	1206	35165	4	130	598	533	84221	4551	42978	22010	34899
NEKMEČKO	346	2795	587	15293	-	-	317	198	33689	1437	18896	9796	5536
BREZ DELOVNE SILE	1	13	-	-	-	-	1	-	20	-	51	51	-
ŠMARJE PRI JELŠAH													
GOSPODINJSTVA S KMEČKIM GOSPODARSTVOM, SKUPAJ	1016	8856	2205	62855	15	647	1012	882	134031	54570	75234	71233	43736
ČISTO KMEČKO	153	1386	337	9887	2	55	163	149	25115	9447	12455	13269	8060
MEŠANO	549	4941	1417	40764	10	478	676	641	85813	34069	48949	41512	33169
NEKMEČKO	312	2513	451	12204	3	114	173	92	22735	10989	13764	16339	2507
BREZ DELOVNE SILE	2	16	-	-	-	-	-	-	368	65	66	113	-
TOLMIN													
GOSPODINJSTVA S KMEČKIM GOSPODARSTVOM, SKUPAJ	1114	9174	1214	28464	1	40	551	324	73708	2625	32102	23108	11520
ČISTO KMEČKO	117	916	120	2593	-	-	58	28	8873	380	3519	2727	716
MEŠANO	465	3836	526	13031	1	40	243	167	33753	1367	16381	9952	7047
NEKMEČKO	531	4420	564	12779	-	-	249	129	30940	857	12142	10400	3757
BREZ DELOVNE SILE	1	2	4	61	-	-	1	-	142	21	60	29	-

5.4. KMEČKA GOSPODARSTVA PO VIRU DOHODKA, ŠTEVILU IN MOČI TRAKTORJEV IN KOMBAJNOV, ŠTEVILU PRIKLOPNIKOV, POVRŠINI HLEVOV IN PROSTOROV ZA SHRANJEVANJE TER PROSTORNINI SILOSOV (nadaljevanje)

5.4. AGRICULTURAL HOLDINGS BY SOURCE OF INCOME, NUMBER AND POWER OF TRACTORS AND COMBINES, NUMBER OF TRAILERS, AREA OF STABLING AND STORAGE SPACE AND SILO SPACE (continued)

VIR DOHODKA *SOURCE OF INCOME*	TRAKTORJI *TRACTORS*				KOMBAJNI *COMBINES*		PRIKLOPNIKI *TRAILERS*		HLEVI, M2 *STABLES, M2*		PROSTORI ZA SHRANJEVANJE, M2 *STORAGE SPACE, M2*		SILAŽNI SILOSI, M3 *BUILT SILOS, M3*
	ENOOSNI *ONE AXLE*		DVOOSNI *DOUBLE-AXLE*										
	ŠTEVILO *NO.*	KW	ŠTEVILO *NO.*	KW	ŠTEVILO *NO.*	KW	NAVADNI IN KIPERJI *ORDINARY AND TIPPERS*	SAMONAKLADALNI *WITH PICK-UP ATTACHMENT*	ZA GOVEDO IN KONJE *FOR CATTLE AND HORSES*	ZA PRAŠIČE *FOR PIGS*	STROJEV *MACHINES*	PRIDELKOV *PRODUCE*	
TRBOVLJE													
GOSPODINJSTVA S KMEČKIM GOSPODARSTVOM, SKUPAJ	36	366	167	4188	-	-	96	73	12397	8653	3686	3980	3534
ČISTO KMEČKO	1	13	15	483	-	-	8	10	1542	212	451	323	525
MEŠANO	6	72	34	931	-	-	18	21	2637	6548	936	641	917
NEKMEČKO	28	269	118	2774	-	-	70	42	8108	1893	2299	3016	2092
BREZ DELOVNE SILE	1	12	-	-	-	-	-	-	110	-	-	-	-
TREBNJE													
GOSPODINJSTVA S KMEČKIM GOSPODARSTVOM, SKUPAJ	807	7620	1782	51198	20	793	930	769	90130	20000	37105	48412	43894
ČISTO KMEČKO	103	949	267	7842	3	136	151	125	17228	2890	6813	8204	9121
MEŠANO	536	5124	1111	32378	11	458	560	512	56796	13416	22907	28934	30078
NEKMEČKO	167	1541	403	10938	6	199	218	132	16091	3691	7340	11231	4695
BREZ DELOVNE SILE	1	6	1	40	-	-	1	-	15	3	45	43	-
TRŽIČ													
GOSPODINJSTVA S KMEČKIM GOSPODARSTVOM, SKUPAJ	81	758	272	7507	2	84	133	103	13621	1234	9685	5673	3519
ČISTO KMEČKO	11	88	33	991	-	-	16	12	2321	152	1692	790	399
MEŠANO	46	444	146	4057	2	84	68	55	7252	774	5022	2908	2270
NEKMEČKO	24	226	93	2459	-	-	49	36	4048	308	2971	1975	850
BREZ DELOVNE SILE	-	-	-	-	-	-	-	-	-	-	-	-	-
VELENJE													
GOSPODINJSTVA S KMEČKIM GOSPODARSTVOM, SKUPAJ	362	3153	944	24833	8	274	546	382	56363	16469	19787	26372	45551
ČISTO KMEČKO	11	113	70	1857	1	29	47	45	6093	1279	2073	1257	4472
MEŠANO	66	641	350	10148	5	188	225	191	23875	5955	9048	8548	31185
NEKMEČKO	285	2399	524	12828	2	57	274	146	26347	9226	8666	16519	9894
BREZ DELOVNE SILE	-	-	-	-	-	-	-	-	48	9	-	48	-
VRHNIKA													
GOSPODINJSTVA S KMEČKIM GOSPODARSTVOM, SKUPAJ	220	2049	739	21004	1	37	247	343	34016	5325	21363	12318	16348
ČISTO KMEČKO	30	318	82	2301	-	-	30	38	3710	673	3064	1407	1942
MEŠANO	85	784	384	11205	1	37	133	175	19045	3063	11682	6239	11542
NEKMEČKO	104	943	272	7472	-	-	84	130	11231	1589	6617	4672	2864
BREZ DELOVNE SILE	1	4	1	26	-	-	-	-	30	-	-	-	-
ZAGORJE OB SAVI													
GOSPODINJSTVA S KMEČKIM GOSPODARSTVOM, SKUPAJ	149	1246	672	17412	1	44	359	321	42996	7227	14694	12289	17444
ČISTO KMEČKO	14	128	71	1720	-	-	34	30	4998	877	1553	1473	1708
MEŠANO	71	560	398	10554	1	44	219	206	26660	4603	9849	7370	12702
NEKMEČKO	64	558	203	5138	-	-	106	85	11288	1747	3292	3446	3034
BREZ DELOVNE SILE	-	-	-	-	-	-	-	-	50	-	-	-	-
ŽALEC													
GOSPODINJSTVA S KMEČKIM GOSPODARSTVOM, SKUPAJ	730	5911	2122	58452	6	266	1178	904	99227	35105	64715	50973	64429
ČISTO KMEČKO	82	691	272	7386	-	-	140	121	14590	4498	9920	6743	11178
MEŠANO	323	2652	1206	33661	4	164	689	582	61306	18886	38648	27207	44955
NEKMEČKO	322	2551	642	17355	2	102	348	201	23257	11598	16106	16929	8296
BREZ DELOVNE SILE	3	17	2	50	-	-	1	-	74	123	41	94	-

5.5. KMEČKA GOSPODARSTVA PO VIRU DOHODKA, POVPREČNI POVRŠINI VSEH, KMETIJSKIH IN OBDELOVALNIH ZEMLJIŠČ, POLNOVREDNI DELOVNI MOČI IN ŠTEVILU GLAV VELIKE ŽIVINE TER MOČI DVOOSNIH TRAKTORJEV

5.5. *AGRICULTURAL HOLDINGS BY SOURCE OF INCOME, AVERAGE AREA OF ALL, OF AGRICULTURAL AND OF CULTIVATED LAND, ANNUAL WORK UNITS AND NUMBER OF LIVESTOCK UNITS, AND POWER OF DOUBLE AXLE TRACTORS*

VIR DOHODKA *SOURCE OF INCOME*	ŠTEVILO *NUMBER*			POVPREČNO NA KMEČKO GOSPODARSTVO *AVERAGE IN AGRICULTURAL HOLDINGS*						POVPREČNO NA HA KMETIJSKEGA ZEMLJIŠČA *AVERAGE PER HA OF FARM LAND*		
				ZEMLJIŠČ (HA) *LAND (HA)*								
	KMEČKIH GOSPODARSTEV *AGRICULTURAL HOLDINGS*	VREDNIH DELOVNIH MOČI *ANNUAL WORK UNITS*	GLAV VELIKE ŽIVINE *LIVESTOCK UNITS*	VSEH *TOTAL*	KMETIJSKIH *AGRICULTURAL*	OBDELOVALNIH *ARABLE*	POLNOVREDNIH DELOVNIH MOČI *ANNUAL WORK UNITS*	GLAV VELIKE ŽIVINE *LIVESTOCK UNITS*	MOČI DVOOS. TRAKTORJEV KW *POWER (KW)*	POLNOVREDNIH DELOVNIH MOČI *ANNUAL WORK UNITS*	GLAV VELIKE ŽIVINE *LIVESTOCK UNITS*	MOČI DVOOS. TRAKTORJEV KW *POWER TRACTORS (KW)*
REPUBLIKA SLOVENIJA *REPUBLIC OF SLOVENIA*												
GOSPODINJSTVA S KMEČKIM GOSPODARSTVOM, SKUPAJ *HOUSEHOLDS WITH AN AGRICULTURAL HOLDING, TOTAL*	156549	118281,5	412417,6	5,88	3,20	2,50	0,8	2,6	15,7	0,2	0,8	4,9
ČISTO KMEČKO *PURE FARMING*	18585	22251,3	64211,8	7,40	3,97	3,16	1,2	3,5	17,8	0,3	0,9	4,4
MEŠANO *MIXED*	57721	78194,6	255552,4	8,36	4,54	3,59	1,4	4,4	23,5	0,3	1,0	5,2
NEKMEČKO *NON-FARMING*	79293	17751,1	92326,3	3,75	2,07	1,56	0,2	1,2	9,7	0,1	0,6	4,7
BREZ DELOVNE SILE *WITHOUT LABOUR FORCE*	950	84,5	327,1	2,55	1,46	1,18	0,1	0,3	6,7	0,1	0,2	4,6
AJDOVŠČINA												
GOSPODINJSTVA S KMEČKIM GOSPODARSTVOM, SKUPAJ	2733	1802,2	5354,7	5,33	3,27	2,14	0,7	2,0	18,5	0,2	0,6	5,7
ČISTO KMEČKO	277	298,7	727,4	6,45	4,17	2,80	1,1	2,6	20,4	0,3	0,6	4,9
MEŠANO	930	1171,3	2983,5	6,85	4,20	2,86	1,3	3,2	26,9	0,3	0,8	6,4
NEKMEČKO	1518	331,0	1643,1	4,19	2,54	1,58	0,2	1,1	13,1	0,1	0,4	5,1
BREZ DELOVNE SILE	8	1,2	0,7	4,41	2,40	1,62	0,1	0,1	4,6	0,1	0,0	1,9
BREŽICE												
GOSPODINJSTVA S KMEČKIM GOSPODARSTVOM, SKUPAJ	4182	3129,7	6494,8	3,44	2,32	2,06	0,7	1,6	12,6	0,3	0,7	5,4
ČISTO KMEČKO	529	578,1	931,4	3,95	2,62	2,31	1,1	1,8	11,1	0,4	0,7	4,2
MEŠANO	1542	2064,0	4106,9	4,93	3,35	3,00	1,3	2,7	18,8	0,4	0,8	5,6
NEKMEČKO	2069	483,9	1454,1	2,25	1,50	1,33	0,2	0,7	8,5	0,2	0,5	5,6
BREZ DELOVNE SILE	42	3,7	2,4	1,45	0,72	0,68	0,1	0,1	6,0	0,1	0,1	8,3
CELJE												
GOSPODINJSTVA S KMEČKIM GOSPODARSTVOM, SKUPAJ	2759	1532,7	5739,7	4,68	2,47	1,99	0,6	2,1	9,9	0,2	0,8	4,0
ČISTO KMEČKO	207	236,6	624,9	6,47	3,50	2,61	1,1	3,0	10,2	0,3	0,9	2,9
MEŠANO	813	1022,5	2916,7	7,47	3,60	2,84	1,3	3,6	15,8	0,3	1,0	4,4
NEKMEČKO	1727	273,1	2192,8	3,17	1,82	1,52	0,2	1,3	7,1	0,1	0,7	3,9
BREZ DELOVNE SILE	12	0,5	5,3	2,40	1,06	0,83	0,0	0,4	1,3	0,0	0,4	1,2
CERKNICA												
GOSPODINJSTVA S KMEČKIM GOSPODARSTVOM, SKUPAJ	1968	1232,0	4738,9	10,67	6,05	4,01	0,6	2,4	18,4	0,1	0,4	3,0
ČISTO KMEČKO	161	172,6	449,4	14,04	7,76	4,88	1,1	2,8	17,1	0,1	0,4	2,2
MEŠANO	667	831,7	2554,1	14,23	8,13	5,64	1,2	3,8	25,1	0,2	0,5	3,1
NEKMEČKO	1137	227,7	1735,4	8,13	4,59	2,93	0,2	1,5	14,7	0,0	0,3	3,2
BREZ DELOVNE SILE	3	-	-	3,47	3,10	0,77	-	-	-	-	-	-
ČRNOMELJ												
GOSPODINJSTVA S KMEČKIM GOSPODARSTVOM, SKUPAJ	2786	1938,8	4871,2	8,89	5,92	2,85	0,7	1,7	16,2	0,1	0,3	2,7
ČISTO KMEČKO	293	303,6	485,0	10,29	7,00	3,08	1,0	1,7	13,8	0,1	0,2	2,0
MEŠANO	1005	1310,8	2931,5	12,16	8,27	3,97	1,3	2,9	22,5	0,2	0,4	2,7
NEKMEČKO	1474	322,2	1452,3	6,43	4,14	2,06	0,2	1,0	12,4	0,1	0,2	3,0
BREZ DELOVNE SILE	14	2,2	2,4	2,71	1,86	0,89	0,2	0,2	8,2	0,1	0,1	4,4
DOMŽALE												
GOSPODINJSTVA S KMEČKIM GOSPODARSTVOM, SKUPAJ	1957	1359,8	7454,9	6,67	3,42	2,95	0,7	3,8	18,4	0,2	1,1	5,4
ČISTO KMEČKO	169	187,9	839,6	8,99	4,78	4,29	1,1	5,0	20,9	0,2	1,0	4,4
MEŠANO	704	903,7	3878,4	8,89	4,51	3,85	1,3	5,5	24,1	0,3	1,2	5,3
NEKMEČKO	1079	268,1	2734,2	4,88	2,51	2,17	0,2	2,5	14,3	0,1	1,0	5,7
BREZ DELOVNE SILE	5	0,1	2,7	3,16	1,86	1,86	0,0	0,5	10,6	0,0	0,3	5,7
DRAVOGRAD												
GOSPODINJSTVA S KMEČKIM GOSPODARSTVOM, SKUPAJ	639	490,3	3056,5	10,94	4,96	3,56	0,8	4,8	18,8	0,2	1,0	3,8
ČISTO KMEČKO	51	82,7	458,1	17,19	7,86	5,65	1,6	9,0	26,9	0,2	1,1	3,4
MEŠANO	230	358,5	1865,4	17,41	7,83	5,49	1,6	8,1	29,7	0,2	1,0	3,8
NEKMEČKO	355	48,9	733,0	5,86	2,68	1,99	0,1	2,1	10,8	0,1	0,8	4,0
BREZ DELOVNE SILE	3	0,2	-	9,07	5,00	5,00	0,1	-	-	0,0	-	-
GORNJA RADGONA												
GOSPODINJSTVA S KMEČKIM GOSPODARSTVOM, SKUPAJ	3167	2463,1	8876,0	3,35	2,37	2,25	0,8	2,8	15,4	0,3	1,2	6,5
ČISTO KMEČKO	448	581,4	1783,3	4,74	3,27	3,13	1,3	4,0	17,8	0,4	1,2	5,4
MEŠANO	1167	1635,0	5802,2	4,95	3,54	3,35	1,4	5,0	24,6	0,4	1,4	7,0
NEKMEČKO	1505	243,2	1276,2	1,73	1,22	1,16	0,2	0,8	7,6	0,1	0,7	6,2
BREZ DELOVNE SILE	47	3,5	14,3	1,71	1,25	1,18	0,1	0,3	10,2	0,1	0,2	8,1

5.5. KMEČKA GOSPODARSTVA PO VIRU DOHODKA, POVPREČNI POVRŠINI VSEH, KMETIJSKIH IN OBDELOVALNIH ZEMLJIŠČ, POLNOVREDNI DELOVNI MOČI IN ŠTEVILU GLAV VELIKE ŽIVINE TER MOČI DVOOSNIH TRAKTORJEV (nadaljevanje)

5.5. *AGRICULTURAL HOLDINGS BY SOURCE OF INCOME, AVERAGE AREA OF ALL, OF AGRICULTURAL AND OF CULTIVATED LAND, ANNUAL WORK UNITS AND NUMBER OF LIVESTOCK UNITS, AND POWER OF DOUBLE AXLE TRACTORS (continued)*

VIR DOHODKA *SOURCE OF INCOME*	ŠTEVILO *NUMBER*			POVPREČNO NA KMEČKO GOSPODARSTVO *AVERAGE IN AGRICULTURAL HOLDINGS*						POVPREČNO NA HA KMETIJSKEGA ZEMLJIŠČA *AVERAGE PER HA OF FARM LAND*		
				ZEMLJIŠČ (HA) *LAND (HA)*			POLNOVREDNIH DELOVNIH MOČI *ANNUAL WORK UNITS*	GLAV VELIKE ŽIVINE *LIVESTOCK UNITS*	MOČI DVOOS. TRAKTORJEV KW *POWER (KW)*	POLNOVREDNIH DELOVNIH MOČI *ANNUAL WORK UNITS*	GLAV VELIKE ŽIVINE *LIVESTOCK UNITS*	MOČI DVOOS. TRAKTORJEV KW *POWER TRACTORS (KW)*
	KMEČKIH GOSPODARSTEV *AGRICULTURAL HOLDINGS*	VREDNIH DELOVNIH MOČI *ANNUAL WORK UNITS*	GLAV VELIKE ŽIVINE *LIVESTOCK UNITS*	VSEH *TOTAL*	KMETIJSKIH *AGRICULTURAL*	OBDELOVALNIH *ARABLE*						
GROSUPLJE												
GOSPODINJSTVA S KMEČKIM GOSPODARSTVOM, SKUPAJ	3492	2610,8	11229,7	7,80	3,80	3,02	0,7	3,2	18,1	0,2	0,8	4,8
ČISTO KMEČKO	376	412,4	1463,2	9,44	4,57	3,79	1,1	3,9	17,7	0,2	0,9	3,9
MEŠANO	1344	1826,4	6778,5	10,52	5,12	4,01	1,4	5,0	25,6	0,3	1,0	5,0
NEKMEČKO	1754	369,0	2982,0	5,37	2,63	2,11	0,2	1,7	12,6	0,1	0,6	4,8
BREZ DELOVNE SILE	18	3,0	6,0	6,11	2,93	2,27	0,2	0,3	6,2	0,1	0,1	2,1
HRASTNIK												
GOSPODINJSTVA S KMEČKIM GOSPODARSTVOM, SKUPAJ	410	189,7	818,2	6,50	3,28	2,18	0,5	2,0	11,3	0,1	0,6	3,4
ČISTO KMEČKO	11	12,2	49,4	13,44	6,85	5,74	1,1	4,5	20,9	0,2	0,7	3,1
MEŠANO	33	51,0	247,3	16,85	8,40	6,22	1,5	7,5	31,9	0,2	0,9	3,8
NEKMEČKO	366	126,5	521,5	5,36	2,71	1,71	0,3	1,4	9,2	0,1	0,5	3,4
BREZ DELOVNE SILE	-	-	-	-	-	-	-	-	-	-	-	-
IDRIJA												
GOSPODINJSTVA S KMEČKIM GOSPODARSTVOM, SKUPAJ	1525	1004,1	6096,9	14,35	7,60	4,24	0,7	4,0	17,8	0,1	0,5	2,3
ČISTO KMEČKO	119	126,7	579,9	18,49	9,86	5,41	1,1	4,9	21,7	0,1	0,5	2,2
MEŠANO	516	684,9	3577,3	20,53	10,82	6,24	1,3	6,9	27,0	0,1	0,6	2,5
NEKMEČKO	888	192,0	1925,2	10,21	5,42	2,90	0,2	2,2	11,9	0,0	0,4	2,2
BREZ DELOVNE SILE	2	0,5	14,5	14,48	11,81	10,65	0,2	7,2	39,5	0,0	0,6	3,3
ILIRSKA BISTRICA												
GOSPODINJSTVA S KMEČKIM GOSPODARSTVOM, SKUPAJ	1867	1140,7	2735,2	7,23	4,25	2,39	0,6	1,5	15,1	0,1	0,3	3,5
ČISTO KMEČKO	193	168,9	272,4	8,19	4,61	2,56	0,9	1,4	13,1	0,2	0,3	2,8
MEŠANO	599	706,4	1453,8	8,96	5,33	2,97	1,2	2,4	20,2	0,2	0,5	3,8
NEKMEČKO	1071	264,9	1004,8	6,11	3,60	2,03	0,2	0,9	12,6	0,1	0,3	3,5
BREZ DELOVNE SILE	4	0,5	4,2	3,09	3,03	1,28	0,1	1,0	9,0	0,0	0,3	3,0
IZOLA - ISOLA												
GOSPODINJSTVA S KMEČKIM GOSPODARSTVOM, SKUPAJ	633	140,4	135,3	1,46	1,13	1,00	0,2	0,2	5,0	0,2	0,2	4,5
ČISTO KMEČKO	7	6,2	7,3	6,79	4,95	3,52	0,9	1,0	21,6	0,2	0,2	4,4
MEŠANO	18	22,6	11,6	4,88	4,30	4,27	1,3	0,6	20,1	0,3	0,1	4,7
NEKMEČKO	602	111,6	116,4	1,30	0,99	0,88	0,2	0,2	4,4	0,2	0,2	4,5
BREZ DELOVNE SILE	6	-	-	0,51	0,44	0,43	-	-	-	-	-	-
JESENICE												
GOSPODINJSTVA S KMEČKIM GOSPODARSTVOM, SKUPAJ	812	307,8	2416,4	10,70	3,76	3,04	0,4	3,0	14,9	0,1	0,8	4,0
ČISTO KMEČKO	20	23,2	151,3	26,62	8,87	6,88	1,2	7,6	35,7	0,1	0,9	4,0
MEŠANO	71	88,2	694,2	33,02	10,77	8,00	1,2	9,8	37,5	0,1	0,9	3,5
NEKMEČKO	716	195,6	1560,4	8,02	2,93	2,44	0,3	2,2	12,0	0,1	0,7	4,1
BREZ DELOVNE SILE	5	0,8	10,5	13,42	2,94	1,99	0,2	2,1	14,8	0,1	0,7	5,0
KAMNIK												
GOSPODINJSTVA S KMEČKIM GOSPODARSTVOM, SKUPAJ	1373	1121,3	5727,6	10,34	4,31	3,19	0,8	4,2	17,8	0,2	1,0	4,1
ČISTO KMEČKO	129	134,3	578,9	12,49	4,95	3,87	1,0	4,5	17,0	0,2	0,9	3,4
MEŠANO	602	814,2	3626,8	13,64	5,69	4,21	1,4	6,0	24,1	0,2	1,1	4,2
NEKMEČKO	641	172,4	1521,9	6,81	2,89	2,10	0,3	2,4	12,1	0,1	0,8	4,2
BREZ DELOVNE SILE	1	0,4	-	0,80	0,40	0,40	0,4	-	-	1,0	-	-
KOČEVJE												
GOSPODINJSTVA S KMEČKIM GOSPODARSTVOM, SKUPAJ	1120	364,4	1842,6	6,63	4,35	2,67	0,3	1,6	9,1	0,1	0,4	2,1
ČISTO KMEČKO	55	42,2	326,9	14,01	9,66	5,52	0,8	5,9	15,9	0,1	0,8	1,6
MEŠANO	174	176,8	688,2	14,57	10,48	5,59	1,0	4,0	19,1	0,1	0,4	1,8
NEKMEČKO	878	145,0	824,9	4,61	2,83	1,91	0,2	0,9	6,7	0,1	0,3	2,4
BREZ DELOVNE SILE	13	0,4	2,6	5,92	3,20	2,95	0,0	0,2	4,5	0,0	0,1	1,4
KOPER - CAPODISTRA												
GOSPODINJSTVA S KMEČKIM GOSPODARSTVOM, SKUPAJ	3119	1348,2	1553,1	2,08	1,39	1,08	0,4	0,5	8,0	0,3	0,4	5,8
ČISTO KMEČKO	276	269,1	299,2	3,23	2,22	1,51	1,0	1,1	11,5	0,4	0,5	5,2
MEŠANO	714	777,5	834,1	3,22	2,22	1,79	1,1	1,2	13,5	0,5	0,5	6,1
NEKMEČKO	2115	300,5	417,6	1,55	1,01	0,79	0,1	0,2	5,7	0,1	0,2	5,7
BREZ DELOVNE SILE	14	1,1	2,2	1,04	0,53	0,45	0,1	0,2	5,9	0,1	0,3	11,1

5.5. KMEČKA GOSPODARSTVA PO VIRU DOHODKA, POVPREČNI POVRŠINI VSEH, KMETIJSKIH IN OBDELOVALNIH ZEMLJIŠČ, POLNOVREDNI DELOVNI MOČI IN ŠTEVILU GLAV VELIKE ŽIVINE TER MOČI DVOOSNIH TRAKTORJEV (nadaljevanje)

5.5. *AGRICULTURAL HOLDINGS BY SOURCE OF INCOME, AVERAGE AREA OF ALL, OF AGRICULTURAL AND OF CULTIVATED LAND, ANNUAL WORK UNITS AND NUMBER OF LIVESTOCK UNITS, AND POWER OF DOUBLE AXLE TRACTORS (continued)*

VIR DOHODKA *SOURCE OF INCOME*	ŠTEVILO *NUMBER*			POVPREČNO NA KMEČKO GOSPODARSTVO *AVERAGE IN AGRICULTURAL HOLDINGS*						POVPREČNO NA HA KMETIJSKEGA ZEMLJIŠČA *AVERAGE PER HA OF FARM LAND*		
				ZEMLJIŠČ (HA) *LAND (HA)*			POLNOVREDNIH DELOVNIH MOČI *ANNUAL WORK UNITS*	GLAV VELIKE ŽIVINE *LIVESTOCK UNITS*	MOČI DVOOS. TRAKTORJEV KW *POWER (KW)*	POLNOVREDNIH DELOVNIH MOČI *ANNUAL WORK UNITS*	GLAV VELIKE ŽIVINE *LIVESTOCK UNITS*	MOČI DVOOS. TRAKTORJEV KW *POWER TRACTORS (KW)*
	KMEČKIH GOSPODARSTEV *AGRICULTURAL HOLDINGS*	VREDNIH DELOVNIH MOČI *ANNUAL WORK UNITS*	GLAV VELIKE ŽIVINE *LIVESTOCK UNITS*	VSEH *TOTAL*	KMETIJSKIH *AGRICULTURAL*	OBDELOVALNIH *ARABLE*						
KRANJ												
GOSPODINJSTVA S KMEČKIM GOSPODARSTVOM, SKUPAJ	2378	2149,7	14922,6	8,81	3,98	3,57	0,9	6,3	28,3	0,2	1,6	7,1
ČISTO KMEČKO	264	368,2	2291,6	11,45	5,49	4,71	1,4	8,7	35,3	0,3	1,6	6,4
MEŠANO	1071	1537,7	10032,6	12,19	5,45	4,92	1,4	9,4	38,0	0,3	1,7	7,0
NEKMEČKO	1039	243,4	2598,4	4,69	2,09	1,91	0,2	2,5	16,6	0,1	1,2	7,9
BREZ DELOVNE SILE	4	0,4	-	0,62	0,55	0,55	0,1	-	-	0,2	-	-
KRŠKO												
GOSPODINJSTVA S KMEČKIM GOSPODARSTVOM, SKUPAJ	4043	3063,4	7040,7	4,47	2,63	2,17	0,8	1,7	12,9	0,3	0,7	4,9
ČISTO KMEČKO	472	510,7	788,3	5,11	2,88	2,39	1,1	1,7	11,2	0,4	0,6	3,9
MEŠANO	1599	2170,7	4909,7	6,67	3,93	3,28	1,4	3,1	19,9	0,3	0,8	5,1
NEKMEČKO	1948	380,4	1336,6	2,54	1,51	1,22	0,2	0,7	7,6	0,1	0,5	5,1
BREZ DELOVNE SILE	24	1,6	6,1	2,24	1,51	1,09	0,1	0,3	4,1	0,0	0,2	2,7
LAŠKO												
GOSPODINJSTVA S KMEČKIM GOSPODARSTVOM, SKUPAJ	2048	1337,1	5673,7	7,29	3,55	2,59	0,7	2,8	13,3	0,2	0,8	3,8
ČISTO KMEČKO	174	215,9	735,1	10,74	4,92	3,58	1,2	4,2	13,2	0,3	0,9	2,7
MEŠANO	617	875,3	3072,3	10,94	5,43	4,07	1,4	5,0	21,7	0,3	0,9	4,0
NEKMEČKO	1249	245,9	1866,3	5,04	2,45	1,73	0,2	1,5	9,3	0,1	0,6	3,8
BREZ DELOVNE SILE	8	-	-	2,55	1,29	0,88	-	-	-	-	-	-
LENART												
GOSPODINJSTVA S KMEČKIM GOSPODARSTVOM, SKUPAJ	3027	2893,3	11386,6	4,44	3,11	2,80	1,0	3,8	17,1	0,3	1,2	5,5
ČISTO KMEČKO	444	633,2	2101,3	5,58	3,91	3,55	1,4	4,7	19,7	0,4	1,2	5,0
MEŠANO	1360	1986,8	7668,0	5,91	4,16	3,76	1,5	5,6	24,1	0,4	1,4	5,8
NEKMEČKO	1180	269,3	1594,9	2,41	1,66	1,50	0,2	1,4	8,5	0,1	0,8	5,1
BREZ DELOVNE SILE	43	4,0	22,4	1,47	1,02	0,93	0,1	0,5	5,7	0,1	0,5	5,6
LENDAVA - LENDVA												
GOSPODINJSTVA S KMEČKIM GOSPODARSTVOM, SKUPAJ	4778	3854,7	9736,2	2,13	1,88	1,86	0,8	2,0	17,7	0,4	1,1	9,4
ČISTO KMEČKO	796	873,6	2195,2	2,55	2,28	2,26	1,1	2,8	19,0	0,5	1,2	8,3
MEŠANO	1841	2503,6	6368,7	3,14	2,81	2,78	1,4	3,5	26,6	0,5	1,2	9,5
NEKMEČKO	2059	471,3	1134,5	1,12	0,95	0,92	0,2	0,6	9,5	0,2	0,6	10,1
BREZ DELOVNE SILE	82	6,2	37,8	0,97	0,74	0,72	0,1	0,5	10,7	0,1	0,6	14,5
LITIJA												
GOSPODINJSTVA S KMEČKIM GOSPODARSTVOM, SKUPAJ	1622	1471,2	6527,0	11,54	4,63	3,59	0,9	4,0	19,4	0,2	0,9	4,2
ČISTO KMEČKO	227	257,5	888,4	13,46	5,05	3,95	1,1	3,9	16,5	0,2	0,8	3,3
MEŠANO	796	1071,0	4506,9	14,08	5,73	4,51	1,3	5,7	25,1	0,2	1,0	4,4
NEKMEČKO	592	142,2	1131,2	7,50	3,03	2,24	0,2	1,9	12,9	0,1	0,6	4,3
BREZ DELOVNE SILE	7	0,5	0,5	2,00	1,43	1,01	0,1	0,1	-	0,0	0,0	-
LJUBLJANA BEŽIGRAD												
GOSPODINJSTVA S KMEČKIM GOSPODARSTVOM, SKUPAJ	542	252,1	1498,9	3,64	2,39	2,25	0,5	2,8	16,0	0,2	1,2	6,7
ČISTO KMEČKO	26	38,1	190,7	7,61	5,58	5,42	1,5	7,3	38,1	0,3	1,3	6,8
MEŠANO	129	173,1	831,5	6,36	4,25	4,01	1,3	6,4	30,9	0,3	1,5	7,3
NEKMEČKO	386	40,9	476,7	2,48	1,55	1,45	0,1	1,2	9,5	0,1	0,8	6,1
BREZ DELOVNE SILE	1	-	-	1,37	1,10	1,10	-	-	-	-	-	-
LJUBLJANA CENTER												
GOSPODINJSTVA S KMEČKIM GOSPODARSTVOM, SKUPAJ	105	9,4	36,6	1,74	1,08	1,01	0,1	0,3	2,5	0,1	0,3	2,3
ČISTO KMEČKO	1	2,0	5,5	9,50	7,40	7,40	2,0	5,5	112,0	0,3	0,7	15,1
MEŠANO	4	4,2	-	0,80	0,64	0,39	1,0	-	-	1,6	-	-
NEKMEČKO	99	3,2	31,1	1,71	1,04	0,98	0,0	0,3	1,5	0,0	0,3	1,4
BREZ DELOVNE SILE	1	-	-	0,60	0,26	0,15	-	-	-	-	-	-
LJUBLJANA MOSTE-POLJE												
GOSPODINJSTVA S KMEČKIM GOSPODARSTVOM, SKUPAJ	1160	703,2	3383,0	6,69	3,09	2,53	0,6	2,9	16,2	0,2	0,9	5,3
ČISTO KMEČKO	53	65,1	288,8	10,96	4,98	4,33	1,2	5,4	26,5	0,2	1,1	5,3
MEŠANO	270	404,3	1703,4	13,47	6,00	4,70	1,5	6,3	30,3	0,2	1,1	5,0
NEKMEČKO	836	233,8	1390,7	4,23	2,03	1,72	0,3	1,7	11,1	0,1	0,8	5,4
BREZ DELOVNE SILE	1	-	0,1	1,00	0,70	0,30	-	0,1	-	-	0,1	-

5.5. KMEČKA GOSPODARSTVA PO VIRU DOHODKA, POVPREČNI POVRŠINI VSEH, KMETIJSKIH IN OBDELOVALNIH ZEMLJIŠČ, POLNOVREDNI DELOVNI MOČI IN ŠTEVILU GLAV VELIKE ŽIVINE TER MOČI DVOOSNIH TRAKTORJEV (nadaljevanje)

5.5. *AGRICULTURAL HOLDINGS BY SOURCE OF INCOME, AVERAGE AREA OF ALL, OF AGRICULTURAL AND OF CULTIVATED LAND, ANNUAL WORK UNITS AND NUMBER OF LIVESTOCK UNITS, AND POWER OF DOUBLE AXLE TRACTORS (continued)*

VIR DOHODKA *SOURCE OF INCOME*	ŠTEVILO *NUMBER*			POVPREČNO NA KMEČKO GOSPODARSTVO *AVERAGE IN AGRICULTURAL HOLDINGS*						POVPREČNO NA HA KMETIJSKEGA ZEMLJIŠČA *AVERAGE PER HA OF FARM LAND*		
				ZEMLJIŠČ (HA) *LAND (HA)*			POLNOVREDNIH DELOVNIH MOČI *ANNUAL WORK UNITS*	GLAV VELIKE ŽIVINE *LIVESTOCK UNITS*	MOČI DVOOS. TRAKTORJEV KW *POWER (KW)*	POLNOVREDNIH DELOVNIH MOČI *ANNUAL WORK UNITS*	GLAV VELIKE ŽIVINE *LIVESTOCK UNITS*	MOČI DVOOS. TRAKTORJEV KW *POWER TRACTORS (KW)*
	KMEČKIH GOSPODARSTEV *AGRICULTURAL HOLDINGS*	VREDNIH DELOVNIH MOČI *ANNUAL WORK UNITS*	GLAV VELIKE ŽIVINE *LIVESTOCK UNITS*	VSEH *TOTAL*	KMETIJSKIH *AGRICULTURAL*	OBDELOVALNIH *ARABLE*						
LJUBLJANA ŠIŠKA												
GOSPODINJSTVA S KMEČKIM GOSPODARSTVOM, SKUPAJ	1421	674,5	5093,4	5,26	2,52	2,24	0,5	3,6	15,7	0,2	1,4	6,2
ČISTO KMEČKO	41	46,6	356,8	13,78	6,13	5,24	1,1	8,7	30,8	0,2	1,4	5,0
MEŠANO	199	285,2	2258,1	13,29	6,30	5,51	1,4	11,3	39,9	0,2	1,8	6,3
NEKMEČKO	1178	342,7	2473,7	3,62	1,76	1,59	0,3	2,1	11,1	0,2	1,2	6,3
BREZ DELOVNE SILE	3	-	4,8	1,46	0,76	0,76	-	1,6	-	-	2,1	-
LJUBLJANA VIČ-RUDNIK												
GOSPODINJSTVA S KMEČKIM GOSPODARSTVOM, SKUPAJ	3218	2179,7	12137,0	8,62	4,42	3,62	0,7	3,8	19,9	0,2	0,9	4,5
ČISTO KMEČKO	323	364,6	1550,2	11,33	5,35	4,39	1,1	4,8	22,1	0,2	0,9	4,1
MEŠANO	1060	1420,9	6644,8	12,91	6,59	5,28	1,3	6,3	29,1	0,2	1,0	4,4
NEKMEČKO	1827	393,0	3938,2	5,67	3,00	2,53	0,2	2,2	14,3	0,1	0,7	4,8
BREZ DELOVNE SILE	8	1,2	3,8	3,33	1,88	1,88	0,1	0,5	3,9	0,1	0,3	2,1
LJUTOMER												
GOSPODINJSTVA S KMEČKIM GOSPODARSTVOM, SKUPAJ	3122	2864,0	9763,5	3,49	2,60	2,49	0,9	3,1	17,1	0,4	1,2	6,6
ČISTO KMEČKO	477	557,1	1803,3	4,45	3,28	3,11	1,2	3,8	17,4	0,4	1,2	5,3
MEŠANO	1393	1999,9	6961,2	4,82	3,64	3,50	1,4	5,0	25,4	0,4	1,4	7,0
NEKMEČKO	1215	304,5	981,5	1,64	1,19	1,14	0,3	0,8	7,7	0,2	0,7	6,5
BREZ DELOVNE SILE	37	2,5	17,5	1,57	1,10	1,07	0,1	0,5	6,7	0,1	0,4	6,1
LOGATEC												
GOSPODINJSTVA S KMEČKIM GOSPODARSTVOM, SKUPAJ	700	587,2	3043,7	12,75	6,57	4,19	0,8	4,3	22,6	0,1	0,7	3,4
ČISTO KMEČKO	62	90,7	342,5	21,06	10,45	6,37	1,5	5,5	23,2	0,1	0,5	2,2
MEŠANO	272	420,8	2104,7	19,03	9,93	6,46	1,5	7,7	36,0	0,2	0,8	3,6
NEKMEČKO	365	75,7	596,5	6,68	3,42	2,14	0,2	1,6	12,6	0,1	0,5	3,7
BREZ DELOVNE SILE	1	-	-	5,00	3,40	1,00	-	-	-	-	-	-
MARIBOR												
GOSPODINJSTVA S KMEČKIM GOSPODARSTVOM, SKUPAJ	4848	2773,0	10288,3	3,35	2,11	1,84	0,6	2,1	10,6	0,3	1,0	5,1
ČISTO KMEČKO	487	615,0	2211,8	6,01	3,75	3,22	1,3	4,5	19,2	0,3	1,2	5,1
MEŠANO	1331	1690,5	5635,6	5,62	3,41	2,98	1,3	4,2	18,5	0,4	1,2	5,4
NEKMEČKO	3009	464,7	2438,3	1,92	1,27	1,13	0,2	0,8	5,8	0,1	0,6	4,6
BREZ DELOVNE SILE	21	2,8	2,6	2,74	1,25	1,15	0,1	0,1	6,6	0,1	0,1	5,3
METLIKA												
GOSPODINJSTVA S KMEČKIM GOSPODARSTVOM, SKUPAJ	1217	817,4	1777,5	4,70	2,87	2,33	0,7	1,5	16,9	0,2	0,5	5,9
ČISTO KMEČKO	137	141,9	145,0	4,97	2,82	2,24	1,0	1,1	13,7	0,4	0,4	4,9
MEŠANO	457	557,8	1243,6	6,71	4,24	3,48	1,2	2,7	23,8	0,3	0,6	5,6
NEKMEČKO	616	117,7	388,9	3,16	1,87	1,51	0,2	0,6	12,6	0,1	0,3	6,7
BREZ DELOVNE SILE	7	-	-	3,50	1,92	1,76	-	-	7,9	-	-	4,1
MOZIRJE												
GOSPODINJSTVA S KMEČKIM GOSPODARSTVOM, SKUPAJ	1970	2039,9	7523,0	13,06	4,05	3,06	1,0	3,8	19,8	0,3	0,9	4,9
ČISTO KMEČKO	286	435,7	1480,2	20,40	6,11	4,16	1,5	5,2	25,7	0,2	0,8	4,2
MEŠANO	929	1470,1	5322,4	18,12	5,55	4,28	1,6	5,7	27,8	0,3	1,0	5,0
NEKMEČKO	748	133,9	717,1	4,07	1,41	1,15	0,2	1,0	7,6	0,1	0,7	5,4
BREZ DELOVNE SILE	7	0,2	3,3	3,45	2,05	1,66	0,0	0,5	4,7	0,0	0,2	2,3
MURSKA SOBOTA												
GOSPODINJSTVA S KMEČKIM GOSPODARSTVOM, SKUPAJ	10777	11583,0	33369,7	4,08	2,86	2,79	1,1	3,1	23,6	0,4	1,1	8,2
ČISTO KMEČKO	2175	2916,0	7621,7	4,90	3,35	3,24	1,3	3,5	24,3	0,4	1,0	7,3
MEŠANO	5304	7921,0	23799,3	5,06	3,65	3,56	1,5	4,5	31,8	0,4	1,2	8,7
NEKMEČKO	3185	740,8	1934,7	1,91	1,28	1,25	0,2	0,6	9,9	0,2	0,5	7,7
BREZ DELOVNE SILE	113	5,2	14,0	2,02	1,21	1,17	0,0	0,1	7,7	0,0	0,1	6,4
NOVA GORICA												
GOSPODINJSTVA S KMEČKIM GOSPODARSTVOM, SKUPAJ	4870	2982,7	5027,2	3,61	2,24	1,58	0,6	1,0	18,9	0,3	0,5	7,5
ČISTO KMEČKO	476	475,9	461,4	4,08	2,50	1,82	1,0	1,0	20,8	0,4	0,4	8,3
MEŠANO	1688	1959,8	2759,9	4,56	2,91	2,11	1,2	1,6	23,6	0,4	0,6	8,1
NEKMEČKO	2695	545,0	1800,5	2,92	1,76	1,21	0,2	0,7	12,0	0,1	0,4	6,8
BREZ DELOVNE SILE	11	2,0	5,4	5,79	3,23	1,87	0,2	0,5	15,7	0,1	0,2	4,9

5.5. KMEČKA GOSPODARSTVA PO VIRU DOHODKA, POVPREČNI POVRŠINI VSEH, KMETIJSKIH IN OBDELOVALNIH ZEMLJIŠČ, POLNOVREDNI DELOVNI MOČI IN ŠTEVILU GLAV VELIKE ŽIVINE TER MOČI DVOOSNIH TRAKTORJEV (nadaljevanje)

5.5. *AGRICULTURAL HOLDINGS BY SOURCE OF INCOME, AVERAGE AREA OF ALL, OF AGRICULTURAL AND OF CULTIVATED LAND, ANNUAL WORK UNITS AND NUMBER OF LIVESTOCK UNITS, AND POWER OF DOUBLE AXLE TRACTORS (continued)*

VIR DOHODKA *SOURCE OF INCOME*	ŠTEVILO *NUMBER*			POVPREČNO NA KMEČKO GOSPODARSTVO *AVERAGE IN AGRICULTURAL HOLDINGS*						POVPREČNO NA HA KMETIJSKEGA ZEMLJIŠČA *AVERAGE PER HA OF FARM LAND*		
				ZEMLJIŠČ (HA) *LAND (HA)*			POLNOVREDNIH DELOVNIH MOČI *ANNUAL WORK UNITS*	GLAV VELIKE ŽIVINE *LIVESTOCK UNITS*	MOČI DVOOS. TRAKTORJEV KW *POWER (KW)*			
	KMEČKIH GOSPODARSTEV *AGRICULTURAL HOLDINGS*	VREDNIH DELOVNIH MOČI *ANNUAL WORK UNITS*	GLAV VELIKE ŽIVINE *LIVESTOCK UNITS*	VSEH *TOTAL*	KMETIJSKIH *AGRICULTURAL*	OBDELOVALNIH *ARABLE*				POLNOVREDNIH DELOVNIH MOČI *ANNUAL WORK UNITS*	GLAV VELIKE ŽIVINE *LIVESTOCK UNITS*	MOČI DVOOS. TRAKTORJEV KW *POWER TRACTORS (KW)*
NOVO MESTO												
GOSPODINJSTVA S KMEČKIM GOSPODARSTVOM, SKUPAJ	7786	5531,2	15208,4	4,74	2,71	2,12	0,7	2,0	12,9	0,3	0,7	4,8
ČISTO KMEČKO	730	744,9	1459,8	5,52	3,21	2,30	1,0	2,0	10,5	0,3	0,6	3,3
MEŠANO	2876	3743,7	9552,3	6,70	3,87	3,07	1,3	3,3	19,3	0,3	0,9	5,0
NEKMEČKO	4153	1041,8	4194,4	3,24	1,82	1,43	0,3	1,0	9,0	0,1	0,6	5,0
BREZ DELOVNE SILE	27	0,8	1,9	5,01	3,18	1,23	0,0	0,1	3,9	0,0	0,0	1,2
ORMOŽ												
GOSPODINJSTVA S KMEČKIM GOSPODARSTVOM, SKUPAJ	3349	3532,4	8465,1	3,65	2,59	2,45	1,1	2,5	15,2	0,4	1,0	5,9
ČISTO KMEČKO	642	852,8	1952,1	4,49	3,10	2,93	1,3	3,0	16,6	0,4	1,0	5,4
MEŠANO	1670	2423,2	6014,2	4,70	3,36	3,18	1,5	3,6	20,7	0,4	1,1	6,2
NEKMEČKO	1003	254,9	496,3	1,45	1,02	0,97	0,3	0,5	5,4	0,2	0,5	5,3
BREZ DELOVNE SILE	34	1,5	2,5	1,14	0,85	0,76	0,0	0,1	4,1	0,1	0,1	4,8
PESNICA												
GOSPODINJSTVA S KMEČKIM GOSPODARSTVOM, SKUPAJ	2628	1711,0	5880,6	3,44	2,55	2,08	0,7	2,2	11,8	0,3	0,9	4,6
ČISTO KMEČKO	275	362,9	937,5	4,76	3,56	2,85	1,3	3,4	15,0	0,4	1,0	4,2
MEŠANO	820	1059,7	3314,5	5,18	3,87	3,19	1,3	4,0	19,6	0,3	1,0	5,1
NEKMEČKO	1509	285,9	1621,8	2,28	1,66	1,34	0,2	1,1	7,1	0,1	0,6	4,3
BREZ DELOVNE SILE	24	2,5	6,8	2,54	1,77	1,61	0,1	0,3	1,8	0,1	0,2	1,0
PIRAN - PIRANO												
GOSPODINJSTVA S KMEČKIM GOSPODARSTVOM, SKUPAJ	950	321,5	148,4	1,33	0,97	0,86	0,3	0,2	5,4	0,4	0,2	5,6
ČISTO KMEČKO	66	63,8	9,3	1,83	1,48	1,24	1,0	0,1	7,1	0,7	0,1	4,8
MEŠANO	163	183,2	58,0	2,41	1,79	1,65	1,1	0,4	11,6	0,6	0,2	6,5
NEKMEČKO	712	74,5	81,0	1,04	0,73	0,65	0,1	0,1	4,0	0,1	0,2	5,4
BREZ DELOVNE SILE	9	-	0,1	0,64	0,56	0,53	-	0,0	-	-	0,0	-
POSTOJNA												
GOSPODINJSTVA S KMEČKIM GOSPODARSTVOM, SKUPAJ	1967	925,1	4206,2	7,14	4,25	2,88	0,5	2,1	18,3	0,1	0,5	4,3
ČISTO KMEČKO	103	85,7	399,0	11,23	6,42	4,10	0,8	3,9	22,6	0,1	0,6	3,5
MEŠANO	465	482,1	1972,6	10,88	6,70	4,58	1,0	4,2	30,2	0,2	0,6	4,5
NEKMEČKO	1397	356,9	1834,3	5,61	3,28	2,22	0,3	1,3	14,1	0,1	0,4	4,3
BREZ DELOVNE SILE	2	0,4	0,3	0,87	0,48	0,48	0,2	0,1	-	0,4	0,3	-
PTUJ												
GOSPODINJSTVA S KMEČKIM GOSPODARSTVOM, SKUPAJ	9799	8261,2	20758,3	3,53	2,38	1,93	0,8	2,1	11,7	0,4	0,9	4,9
ČISTO KMEČKO	1540	1876,3	4358,2	4,41	2,96	2,42	1,2	2,8	12,8	0,4	1,0	4,3
MEŠANO	3767	5169,0	12742,4	4,88	3,31	2,69	1,4	3,4	16,7	0,4	1,0	5,0
NEKMEČKO	4373	1193,5	3580,9	2,08	1,39	1,13	0,3	0,8	7,0	0,2	0,6	5,0
BREZ DELOVNE SILE	119	22,4	76,8	2,15	1,47	1,25	0,2	0,6	9,7	0,1	0,4	6,6
RADLJE OB DRAVI												
GOSPODINJSTVA S KMEČKIM GOSPODARSTVOM, SKUPAJ	1288	1230,3	5941,5	13,76	4,70	3,18	1,0	4,6	16,8	0,2	1,0	3,6
ČISTO KMEČKO	174	286,7	1031,9	22,10	6,60	4,30	1,6	5,9	23,0	0,2	0,9	3,5
MEŠANO	537	856,5	4051,8	20,12	6,76	4,59	1,6	7,5	25,2	0,2	1,1	3,7
NEKMEČKO	572	86,5	847,5	5,27	2,22	1,54	0,2	1,5	7,0	0,1	0,7	3,1
BREZ DELOVNE SILE	5	0,6	10,3	11,48	2,02	0,88	0,1	2,1	7,6	0,1	1,0	3,8
RADOVLJICA												
GOSPODINJSTVA S KMEČKIM GOSPODARSTVOM, SKUPAJ	1962	1178,9	6373,7	8,21	3,84	2,90	0,6	3,2	16,0	0,2	0,8	4,2
ČISTO KMEČKO	173	180,5	764,3	10,32	4,66	3,75	1,0	4,4	19,3	0,2	0,9	4,1
MEŠANO	639	742,0	3132,9	10,79	5,16	3,76	1,2	4,9	22,1	0,2	1,0	4,3
NEKMEČKO	1144	256,4	2476,3	6,49	2,99	2,30	0,2	2,2	12,3	0,1	0,7	4,1
BREZ DELOVNE SILE	6	-	0,2	0,90	0,68	0,68	-	0,0	-	-	0,0	-
RAVNE NA KOROŠKEM												
GOSPODINJSTVA S KMEČKIM GOSPODARSTVOM, SKUPAJ	821	777,1	4619,2	16,21	5,95	4,08	0,9	5,6	21,0	0,2	0,9	3,5
ČISTO KMEČKO	74	122,0	675,2	33,54	10,32	7,43	1,6	9,1	35,3	0,2	0,9	3,4
MEŠANO	374	542,1	3236,6	23,60	8,72	5,83	1,4	8,7	30,4	0,2	1,0	3,5
NEKMEČKO	373	113,0	707,4	5,36	2,30	1,67	0,3	1,9	8,8	0,1	0,8	3,8
BREZ DELOVNE SILE	-	-	-	-	-	-	-	-	-	-	-	-

5.5. KMEČKA GOSPODARSTVA PO VIRU DOHODKA, POVPREČNI POVRŠINI VSEH, KMETIJSKIH IN OBDELOVALNIH ZEMLJIŠČ, POLNOVREDNI DELOVNI MOČI IN ŠTEVILU GLAV VELIKE ŽIVINE TER MOČI DVOOSNIH TRAKTORJEV (nadaljevanje)

5.5. *AGRICULTURAL HOLDINGS BY SOURCE OF INCOME, AVERAGE AREA OF ALL, OF AGRICULTURAL AND OF CULTIVATED LAND, ANNUAL WORK UNITS AND NUMBER OF LIVESTOCK UNITS, AND POWER OF DOUBLE AXLE TRACTORS (continued)*

VIR DOHODKA *SOURCE OF INCOME*	ŠTEVILO *NUMBER*			POVPREČNO NA KMEČKO GOSPODARSTVO *AVERAGE IN AGRICULTURAL HOLDINGS*						POVPREČNO NA HA KMETIJSKEGA ZEMLJIŠČA *AVERAGE PER HA OF FARM LAND*		
	KMEČKIH GOSPODARSTEV *AGRICULTURAL HOLDINGS*	VREDNIH DELOVNIH MOČI *ANNUAL WORK UNITS*	GLAV VELIKE ŽIVINE *LIVESTOCK UNITS*	ZEMLJIŠČ (HA) *LAND (HA)*			POLNOVREDNIH DELOVNIH MOČI *ANNUAL WORK UNITS*	GLAV VELIKE ŽIVINE *LIVESTOCK UNITS*	MOČI DVOOS. TRAKTORJEV KW *POWER (KW)*	POLNOVREDNIH DELOVNIH MOČI *ANNUAL WORK UNITS*	GLAV VELIKE ŽIVINE *LIVESTOCK UNITS*	MOČI DVOOS. TRAKTORJEV KW *POWER TRACTORS (KW)*
				VSEH *TOTAL*	KMETIJSKIH *AGRICULTURAL*	OBDELOVALNIH *ARABLE*						
RIBNICA												
GOSPODINJSTVA S KMEČKIM GOSPODARSTVOM, SKUPAJ	1558	932,3	3845,1	8,78	4,71	3,73	0,6	2,5	19,7	0,1	0,5	4,2
ČISTO KMEČKO	121	130,7	434,0	11,69	6,41	5,19	1,1	3,6	21,0	0,2	0,6	3,3
MEŠANO	510	629,8	1957,5	11,39	6,07	4,75	1,2	3,8	27,3	0,2	0,6	4,5
NEKMEČKO	914	170,9	1444,9	6,97	3,75	3,00	0,2	1,6	15,3	0,0	0,4	4,1
BREZ DELOVNE SILE	13	0,9	8,7	6,57	2,65	2,08	0,1	0,7	13,2	0,0	0,3	5,0
RUŠE												
GOSPODINJSTVA S KMEČKIM GOSPODARSTVOM, SKUPAJ	872	408,2	1837,4	8,70	2,70	2,15	0,5	2,1	10,1	0,2	0,8	3,7
ČISTO KMEČKO	42	66,7	272,9	31,33	7,06	5,34	1,6	6,5	22,7	0,2	0,9	3,2
MEŠANO	112	170,8	823,2	27,50	7,61	6,30	1,5	7,3	29,2	0,2	1,0	3,8
NEKMEČKO	715	170,6	741,0	4,44	1,68	1,32	0,2	1,0	6,3	0,1	0,6	3,8
BREZ DELOVNE SILE	3	0,1	0,3	6,98	1,48	0,88	0,0	0,1	8,7	0,0	0,1	5,8
SEVNICA												
GOSPODINJSTVA S KMEČKIM GOSPODARSTVOM, SKUPAJ	2620	2063,5	6916,8	6,59	3,12	2,56	0,8	2,6	14,4	0,3	0,8	4,6
ČISTO KMEČKO	302	345,8	886,8	7,82	3,51	2,91	1,1	2,9	12,0	0,3	0,8	3,4
MEŠANO	987	1336,2	4152,9	9,17	4,26	3,53	1,4	4,2	20,2	0,3	1,0	4,8
NEKMEČKO	1317	380,0	1874,5	4,42	2,19	1,76	0,3	1,4	10,7	0,1	0,7	4,9
BREZ DELOVNE SILE	14	1,5	2,6	3,12	1,48	1,29	0,1	0,2	9,4	0,1	0,1	6,3
SEŽANA												
GOSPODINJSTVA S KMEČKIM GOSPODARSTVOM, SKUPAJ	2932	1592,0	3985,5	6,81	4,34	2,43	0,5	1,4	17,9	0,1	0,3	4,1
ČISTO KMEČKO	153	118,2	262,6	7,55	4,80	3,08	0,8	1,7	15,3	0,2	0,4	3,2
MEŠANO	716	787,1	1804,6	8,86	5,54	3,28	1,1	2,5	24,3	0,2	0,5	4,4
NEKMEČKO	2060	686,1	1918,3	6,05	3,90	2,10	0,3	0,9	16,0	0,1	0,2	4,1
BREZ DELOVNE SILE	3	0,6	-	3,15	1,05	0,85	0,2	-	-	0,2	-	-
SLOVENJ GRADEC												
GOSPODINJSTVA S KMEČKIM GOSPODARSTVOM, SKUPAJ	1554	1418,3	7474,1	10,66	4,32	3,01	0,9	4,8	18,1	0,2	1,1	4,2
ČISTO KMEČKO	172	237,5	1054,6	15,73	5,77	3,87	1,4	6,1	20,5	0,2	1,1	3,6
MEŠANO	773	1074,2	5374,6	14,60	5,89	4,05	1,4	7,0	24,9	0,2	1,2	4,2
NEKMEČKO	604	106,6	1040,9	4,22	1,91	1,46	0,2	1,7	8,8	0,1	0,9	4,6
BREZ DELOVNE SILE	5	-	4,0	4,40	1,59	0,83	-	0,8	13,2	-	0,5	8,3
SLOVENSKA BISTRICA												
GOSPODINJSTVA S KMEČKIM GOSPODARSTVOM, SKUPAJ	3700	2361,2	8681,1	5,06	2,67	2,16	0,6	2,3	11,7	0,2	0,9	4,4
ČISTO KMEČKO	411	500,1	1553,2	8,90	4,45	3,50	1,2	3,8	14,8	0,3	0,8	3,3
MEŠANO	1162	1508,2	4982,0	8,46	4,31	3,48	1,3	4,3	19,1	0,3	1,0	4,4
NEKMEČKO	2108	352,5	2145,4	2,47	1,43	1,19	0,2	1,0	7,0	0,1	0,7	4,9
BREZ DELOVNE SILE	19	0,4	0,5	1,74	1,18	0,86	0,0	0,0	3,3	0,0	0,0	2,8
SLOVENSKE KONJICE												
GOSPODINJSTVA S KMEČKIM GOSPODARSTVOM, SKUPAJ	2428	2161,8	7554,6	5,79	2,97	2,36	0,9	3,1	12,8	0,3	1,0	4,3
ČISTO KMEČKO	360	471,5	1698,4	9,36	4,60	3,57	1,3	4,7	16,5	0,3	1,0	3,6
MEŠANO	1118	1445,9	4965,8	7,74	3,94	3,13	1,3	4,4	17,3	0,3	1,1	4,4
NEKMEČKO	941	243,8	876,4	2,08	1,18	0,97	0,3	0,9	6,1	0,2	0,8	5,2
BREZ DELOVNE SILE	9	0,6	14,0	8,08	3,08	3,05	0,1	1,6	5,8	0,0	0,5	1,9
ŠENTJUR PRI CELJU												
GOSPODINJSTVA S KMEČKIM GOSPODARSTVOM, SKUPAJ	2889	2480,2	7960,8	5,36	3,26	2,55	0,9	2,8	13,1	0,3	0,8	4,0
ČISTO KMEČKO	437	530,4	1502,4	6,98	4,11	3,21	1,2	3,4	13,5	0,3	0,8	3,3
MEŠANO	1220	1687,0	5105,5	7,35	4,45	3,47	1,4	4,2	18,9	0,3	0,9	4,2
NEKMEČKO	1220	262,4	1352,4	2,81	1,79	1,39	0,2	1,1	7,4	0,1	0,6	4,1
BREZ DELOVNE SILE	12	0,4	0,5	2,40	1,76	1,57	0,0	0,0	5,9	0,0	0,0	3,4
ŠKOFJA LOKA												
GOSPODINJSTVA S KMEČKIM GOSPODARSTVOM, SKUPAJ	2296	2039,3	11256,3	14,36	5,50	3,96	0,9	4,9	25,0	0,2	0,9	4,6
ČISTO KMEČKO	236	296,6	1483,1	18,87	6,78	4,85	1,3	6,3	29,8	0,2	0,9	4,4
MEŠANO	1051	1474,7	7480,0	19,08	7,23	5,17	1,4	7,1	33,5	0,2	1,0	4,6
NEKMEČKO	1007	267,7	2289,9	8,40	3,39	2,49	0,3	2,3	15,2	0,1	0,7	4,5
BREZ DELOVNE SILE	2	0,3	3,3	3,75	1,05	1,05	0,1	1,6	-	0,1	1,6	-

5.5. KMEČKA GOSPODARSTVA PO VIRU DOHODKA, POVPREČNI POVRŠINI VSEH, KMETIJSKIH IN OBDELOVALNIH ZEMLJIŠČ, POLNOVREDNI DELOVNI MOČI IN ŠTEVILU GLAV VELIKE ŽIVINE TER MOČI DVOOSNIH TRAKTORJEV (nadaljevanje)

5.5. *AGRICULTURAL HOLDINGS BY SOURCE OF INCOME, AVERAGE AREA OF ALL, OF AGRICULTURAL AND OF CULTIVATED LAND, ANNUAL WORK UNITS AND NUMBER OF LIVESTOCK UNITS, AND POWER OF DOUBLE AXLE TRACTORS (continued)*

VIR DOHODKA *SOURCE OF INCOME*	ŠTEVILO *NUMBER*			POVPREČNO NA KMEČKO GOSPODARSTVO *AVERAGE IN AGRICULTURAL HOLDINGS*						POVPREČNO NA HA KMETIJSKEGA ZEMLJIŠČA *AVERAGE PER HA OF FARM LAND*		
				ZEMLJIŠČ (HA) *LAND (HA)*								
	KMEČKIH GOSPODARSTEV *AGRICULTURAL HOLDINGS*	VREDNIH DELOVNIH MOČI *ANNUAL WORK UNITS*	GLAV VELIKE ŽIVINE *LIVESTOCK UNITS*	VSEH *TOTAL*	KMETIJSKIH *AGRICULTURAL*	OBDELOVALNIH *ARABLE*	POLNOVREDNIH DELOVNIH MOČI *ANNUAL WORK UNITS*	GLAV VELIKE ŽIVINE *LIVESTOCK UNITS*	MOČI DVOOS. TRAKTORJEV KW *POWER (KW)*	POLNOVREDNIH DELOVNIH MOČI *ANNUAL WORK UNITS*	GLAV VELIKE ŽIVINE *LIVESTOCK UNITS*	MOČI DVOOS. TRAKTORJEV KW *POWER TRACTORS (KW)*
ŠMARJE PRI JELŠAH												
GOSPODINJSTVA S KMEČKIM GOSPODARSTVOM, SKUPAJ	5258	5167,0	12959,4	4,42	2,90	2,24	1,0	2,5	12,0	0,3	0,9	4,1
ČISTO KMEČKO	898	1086,8	2382,2	5,05	3,27	2,52	1,2	2,7	11,0	0,4	0,8	3,4
MEŠANO	2496	3541,5	8928,9	5,62	3,69	2,88	1,4	3,6	16,3	0,4	1,0	4,4
NEKMEČKO	1837	536,8	1645,1	2,51	1,66	1,24	0,3	0,9	6,6	0,2	0,5	4,0
BREZ DELOVNE SILE	27	1,9	3,2	2,55	1,44	1,07	0,1	0,1	-	0,0	0,1	-
TOLMIN												
GOSPODINJSTVA S KMEČKIM GOSPODARSTVOM, SKUPAJ	2254	1399,9	5557,9	7,30	4,00	2,73	0,6	2,5	12,6	0,2	0,6	3,2
ČISTO KMEČKO	263	255,1	597,8	8,07	4,23	2,94	1,0	2,3	9,9	0,2	0,5	2,3
MEŠANO	741	857,8	2908,8	9,11	5,20	3,52	1,2	3,9	17,6	0,2	0,8	3,4
NEKMEČKO	1236	284,2	2049,0	6,11	3,27	2,24	0,2	1,7	10,3	0,1	0,5	3,2
BREZ DELOVNE SILE	14	2,8	2,3	2,45	1,24	0,85	0,2	0,2	4,4	0,2	0,1	3,5
TRBOVLJE												
GOSPODINJSTVA S KMEČKIM GOSPODARSTVOM, SKUPAJ	389	137,8	933,0	8,41	3,55	2,49	0,4	2,4	10,8	0,1	0,7	3,0
ČISTO KMEČKO	20	26,3	115,9	17,61	7,22	5,07	1,3	5,8	24,1	0,2	0,8	3,3
MEŠANO	43	48,7	241,3	15,56	6,32	4,38	1,1	5,6	21,7	0,2	0,9	3,4
NEKMEČKO	325	62,8	575,8	6,88	2,96	2,09	0,2	1,8	8,5	0,1	0,6	2,9
BREZ DELOVNE SILE	1	-	-	13,68	2,76	2,24	-	-	-	-	-	-
TREBNJE												
GOSPODINJSTVA S KMEČKIM GOSPODARSTVOM, SKUPAJ	2858	2607,9	8887,2	6,53	3,40	2,78	0,9	3,1	17,9	0,3	0,9	5,3
ČISTO KMEČKO	454	523,7	1668,6	7,82	3,90	3,23	1,2	3,7	17,3	0,3	0,9	4,4
MEŠANO	1318	1823,7	5970,5	8,76	4,58	3,72	1,4	4,5	24,6	0,3	1,0	5,4
NEKMEČKO	1078	259,2	1248,1	3,30	1,78	1,46	0,2	1,2	10,1	0,1	0,7	5,7
BREZ DELOVNE SILE	8	1,3	-	1,80	1,37	0,57	0,2	-	5,0	0,1	-	3,7
TRŽIČ												
GOSPODINJSTVA S KMEČKIM GOSPODARSTVOM, SKUPAJ	399	305,6	1312,7	12,17	3,66	3,13	0,8	3,3	18,8	0,2	0,9	5,1
ČISTO KMEČKO	36	46,4	188,2	23,09	5,31	4,33	1,3	5,2	27,5	0,2	1,0	5,2
MEŠANO	164	222,3	802,5	16,64	4,89	4,20	1,4	4,9	24,7	0,3	1,0	5,1
NEKMEČKO	199	36,9	322,0	6,51	2,35	2,04	0,2	1,6	12,4	0,1	0,7	5,3
BREZ DELOVNE SILE	-	-	-	-	-	-	-	-	-	-	-	-
VELENJE												
GOSPODINJSTVA S KMEČKIM GOSPODARSTVOM, SKUPAJ	1990	1037,2	5839,4	5,71	2,54	2,09	0,5	2,9	12,5	0,2	1,2	4,9
ČISTO KMEČKO	58	87,4	599,1	20,04	8,81	6,96	1,5	10,3	32,0	0,2	1,2	3,6
MEŠANO	299	470,0	3084,8	17,18	6,94	5,91	1,6	10,3	33,9	0,2	1,5	4,9
NEKMEČKO	1630	479,6	2155,4	3,11	1,51	1,23	0,3	1,3	7,9	0,2	0,9	5,2
BREZ DELOVNE SILE	3	0,2	0,1	0,66	0,46	0,38	0,1	0,0	-	0,1	0,1	-
VRHNIKA												
GOSPODINJSTVA S KMEČKIM GOSPODARSTVOM, SKUPAJ	1010	693,6	3857,4	7,76	4,07	3,30	0,7	3,8	20,8	0,2	0,9	5,1
ČISTO KMEČKO	105	102,8	480,1	9,74	4,61	4,04	1,0	4,6	21,9	0,2	1,0	4,8
MEŠANO	361	478,3	2402,0	12,23	6,41	5,10	1,3	6,7	31,0	0,2	1,0	4,8
NEKMEČKO	542	112,5	975,3	4,40	2,41	1,98	0,2	1,8	13,8	0,1	0,7	5,7
BREZ DELOVNE SILE	2	-	-	7,12	2,61	1,36	-	-	13,0	-	-	5,0
ZAGORJE OB SAVI												
GOSPODINJSTVA S KMEČKIM GOSPODARSTVOM, SKUPAJ	919	837,0	4087,8	11,59	4,83	3,73	0,9	4,4	18,9	0,2	0,9	3,9
ČISTO KMEČKO	100	116,0	449,0	13,69	5,44	4,42	1,2	4,5	17,2	0,2	0,8	3,2
MEŠANO	450	618,5	2671,4	14,51	6,06	4,72	1,4	5,9	23,5	0,2	1,0	3,9
NEKMEČKO	368	102,1	965,2	7,42	3,16	2,34	0,3	2,6	14,0	0,1	0,8	4,4
BREZ DELOVNE SILE	1	0,4	2,2	22,01	4,00	4,00	0,4	2,2	-	0,1	0,5	-
ŽALEC												
GOSPODINJSTVA S KMEČKIM GOSPODARSTVOM, SKUPAJ	3685	2758,5	10499,4	5,55	2,81	2,29	0,7	2,8	15,9	0,3	1,0	5,7
ČISTO KMEČKO	398	489,1	1510,2	7,75	3,75	3,05	1,2	3,8	18,6	0,3	1,0	4,9
MEŠANO	1440	1920,2	7047,6	8,42	4,21	3,42	1,3	4,9	23,4	0,3	1,2	5,6
NEKMEČKO	1835	349,0	1941,2	2,85	1,51	1,24	0,2	1,1	9,5	0,1	0,7	6,3
BREZ DELOVNE SILE	12	0,2	0,4	2,69	1,31	1,01	0,0	0,0	4,2	0,0	0,0	3,2

ŽE OBJAVLJENI SKLOPI TABEL PODATKOV POPISA PREBIVALSTVA, GOSPODINJSTEV, STANOVANJ IN KMEČKIH GOSPODARSTEV V REPUBLIKI SLOVENIJI V LETU 1991

Zavod je doslej objavil podatke popisa 1991 v naslednjih sklopih tabel (* kjer iz naslova tabele ni mogoče razbrati teritorialnega oz. vsebinskega nivoja objavljenih podatkov, ga pojasnjujemo v oklepaju):

1. PRVI - ZAČASNI PODATKI POPISA PREBIVALSTVA, GOSPODINJSTEV, STANOVANJ IN KMEČKIH GOSPODARSTEV V REPUBLIKI SLOVENIJI V LETU 1991 PO OBČINAH, NASELJIH IN KRAJEVNIH SKUPNOSTIH;
   Rezultati raziskovanj št. 538, Ljubljana, junij 1991,
2. PRVI - ZAČASNI PODATKI POPISA PREBIVALSTVA, GOSPODINJSTEV, STANOVANJ IN KMEČKIH GOSPODARSTEV V REPUBLIKI SLOVENIJI V LETU 1991;
   - Prvi rezultati po občinah
   - Prebivalci in gospodinjstva (* po občinah)
   - Stanovanja in kmečka gospodarstva (* po občinah)
   - Gostota poseljenosti (* po občinah)

   Statistične informacije št. 113 (14. maj 1991),
3. POPIS PREBIVALSTVA, GOSPODINJSTEV, STANOVANJ IN KMEČKIH GOSPODARSTEV V REPUBLIKI SLOVENIJI V LETU 1991 - ZAČASNI PODATKI;
   - Stalni prebivalci Republike Slovenije po narodnostni pripadnosti ob popisih 1953,1961, 1971, 1981 in 1991
   - Stalni prebivalci Republike Slovenije po narodnostni pripadnosti po občinah ob popisih 1971, 1981 in 1991
   - Stalni prebivalci Republike Slovenije po narodnostni pripadnosti po občinah ob popisih 1971, 1981 in 1991, struktura
   - Stalni prebivalci Republike Slovenije po maternem jeziku 1991 (* po občinah)
   - Stalni prebivalci Republike Slovenije po veroizpovedi 1991, (* po občinah)

   Statistične informacije št. 30 (6. februar 1992),
4. POPIS PREBIVALSTVA, GOSPODINJSTEV, STANOVANJ IN KMEČKIH GOSPODARSTEV V REPUBLIKI SLOVENIJI V LETU 1991 - KONČNI PODATKI;
   - Prebivalstvo po spolu in starosti (* po občinah in petletnih starostnih skupinah)
   - Prebivalstvo mlajše od 30 let po spolu in starosti (* po občinah)

   Statistične informacije št. 173 (10. julij 1992),
5. POPIS PREBIVALSTVA, GOSPODINJSTEV, STANOVANJ IN KMEČKIH GOSPODARSTEV V REPUBLIKI SLOVENIJI V LETU 1991 - KONČNI PODATKI;
   - Prebivalstvo po narodnostni pripadnosti (* po občinah)
   - Prebivalstvo po maternem jeziku (* po občinah)
   - Prebivalstvo po veroizpovedi (* po občinah)

   Statistične informacije št. 181 (17. julij 1992),
6. POPIS PREBIVALSTVA, GOSPODINJSTEV, STANOVANJ IN KMEČKIH GOSPODARSTEV V REPUBLIKI SLOVENIJI V LETU 1991 - KONČNI PODATKI;
   - Stanovanja in stanovanjska površina po uporabi in drugi naseljeni prostori (* po občinah)

PREVIOUSLY PUBLISHED GROUPS OF TABLES OF DATA FROM THE 1991 CENSUS OF THE POPULATION, HOUSEHOLDS, HOUSING AND AGRICULTURAL HOLDINGS IN THE REPUBLIC OF SLOVENIA

To date, the Statistical Office has published data from the 1991 census in the following groups of tables (*the territorial or subject parameter of the data published is described in parenthesis where it is not clear from the table title):

1. FIRST - PROVISIONAL DATA FROM THE 1991 CENSUS OF THE POPULATION, HOUSEHOLDS, HOUSING AND AGRICULTURAL HOLDINGS IN THE REPUBLIC OF SLOVENIA BY MUNICIPALITIES, LOCALITIES AND LOCAL COMMUNITIES;
   Results of surveys no. 538, Ljubljana, June 1991,
2. FIRST - PROVISIONAL DATA FROM THE 1991 CENSUS OF THE POPULATION, HOUSEHOLDS, HOUSING AND AGRICULTURAL HOLDINGS IN THE REPUBLIC OF SLOVENIA;
   - First results by municipalities
   - Population and households (*by municipalities)
   - Housing and agricultural holdings (*by municipalities)
   - Population density (*by municipalities)

   Statistical information no. 113 (14 May 1991),
3. 1991 CENSUS OF THE POPULATION, HOUSEHOLDS, HOUSING AND AGRICULTURAL HOLDINGS IN THE REPUBLIC OF SLOVENIA - PROVISIONAL DATA;
   - Permanent residents of the Republic of Slovenia by national affiliation in the 1953, 1961, 1971, 1981, and 1991 censuses
   - Permanent residents of the Republic of Slovenia by national affiliation and by municipalities in the 1971, 1981, and 1991 censuses
   - Permanent residents of the Republic of Slovenia by national affiliation and by municipalities in the 1971, 1981, and 1991 censuses, structure
   - Permanent residents of the Republic of Slovenia by mother tongue, 1991 (*by municipalities)
   - Permanent residents of the Republic of Slovenia by religion, 1991 (*by municipalities)

   Statistical Information no. 30 (6 February 1992),
4. 1991 CENSUS OF THE POPULATION, HOUSEHOLDS, HOUSING AND AGRICULTURAL HOLDINGS IN THE REPUBLIC OF SLOVENIA - FINAL DATA;
   - Population by sex and age groups (*by municipalities and five-year age groups)
   - Population under 30 years by sex and age (*by municipalities)

   Statistical Information no. 173 (10 July 1992),
5. 1991 CENSUS OF THE POPULATION, HOUSEHOLDS, HOUSING AND AGRICULTURAL HOLDINGS IN THE REPUBLIC OF SLOVENIA - FINAL DATA;
   - Population by national affiliation (*by municipalities)
   - Population by mother tongue (*by municipalities)
   - Population by religions (*by municipalities)

   Statistical Information no. 181 (17 July 1992),
6. 1991 CENSUS OF THE POPULATION, HOUSEHOLDS, HOUSING AND AGRICULTURAL HOLDINGS IN THE REPUBLIC OF SLOVENIA - FINAL DATA;
   - Housing units and useful floor space by type of living quarters (*by municipalities)

- Stanovanja in stanovanjska površina po uporabi, drugi rostori in stanovalci (* po občinah)

Statistične informacije št. 182 (20. julij 1992),

7. POPIS PREBIVALSTVA, GOSPODINJSTEV, STANOVANJ IN KMEČKIH GOSPODARSTEV V REPUBLIKI SLOVENIJI V LETU 1991 - KONČNI PODATKI;
   - Stanovanja in stanovalci, vrsta stanovanj in leto zgraditve (* po občinah)
   - Stanovanja in stanovalci, napeljava in pomožni prostori v stanovanjih in vrsta materiala (* po občinah)
   - Število vseh stanovanj po lastništvu, število naseljenih stanovanj po načinu uporabe in skupno število gospodinjstev (* po občinah)

   Statistične informacije št. 183 (23. julij 1992),

8. POPIS PREBIVALSTVA, GOSPODINJSTEV, STANOVANJ IN KMEČKIH GOSPODARSTEV V REPUBLIKI SLOVENIJI V LETU 1991 - KONČNI PODATKI;
   - Naseljena stanovanja in družbena naseljena stanovanja po številu gospodinjstev in oseb (* po občinah)
   - Poprečna površina stanovanja na osebo v naseljenih stanovanjih (* po občinah)

   Statistične informacije št. 184 (23. julij 1992),

9. POPIS PREBIVALSTVA, GOSPODINJSTEV, STANOVANJ IN KMEČKIH GOSPODARSTEV V REPUBLIKI SLOVENIJI V LETU 1991 - KONČNI PODATKI;
   - Stanovanja za počitek in rekreacijo po številu sob, površini in vrsti stavbe (* po občinah)
   - Stanovanja za počitek in rekreacijo po letu zgraditve, napeljavi in pomožnimi prostori ter materialu zunanjih zidov stavbe (* po občinah)

   Statistične informacije št. 185 (23. julij 1992),

10. POPIS PREBIVALSTVA, GOSPODINJSTEV, STANOVANJ IN KMEČKIH GOSPODARSTEV V REPUBLIKI SLOVENIJI V LETU 1991 - KONČNI PODATKI;
    - Prebivalstvo, staro 15 in več let, po spolu, šolski izobrazbi in pismenosti (* po občinah)
    - Prebivalstvo, staro 10 in več let, po spolu, nepismeni po spolu in starosti (* po občinah)

    Statistične informacije št. 188 (24. julij 1992),

11. POPIS PREBIVALSTVA, GOSPODINJSTEV, STANOVANJ IN KMEČKIH GOSPODARSTEV V REPUBLIKI SLOVENIJI V LETU 1991 - KONČNI PODATKI;
    - Prebivalstvo po aktivnosti in spolu (brez oseb, ki delajo v tujini in družinskih članov, ki z njimi živijo v tujini) (* po občinah)
    - Aktivno prebivalstvo, ki opravlja poklic, po dejavnosti (brez oseb, ki delajo v tujini in družinskih članov, ki z njimi živijo v tujini) (* po občinah)

    Statistične informacije št. 189 (27. julij 1992),

12. POPIS PREBIVALSTVA, GOSPODINJSTEV, STANOVANJ IN KMEČKIH GOSPODARSTEV V REPUBLIKI SLOVENIJI V LETU 1991 - KONČNI PODATKI;
    - Skupno prebivalstvo in kmečko prebivalstvo po spolu in aktivnosti (brez oseb, ki delajo v tujini in družinskih članov, ki z njimi živijo v tujini) (* po občinah)

- Housing units, useful floor space and residents by type of living quarters (*by municipalities)

Statistical Information no. 182 (20 July 1992),

7. 1991 CENSUS OF THE POPULATION, HOUSEHOLDS, HOUSING AND AGRICULTURAL HOLDINGS IN THE REPUBLIC OF SLOVENIA - FINAL DATA;
   - Conventional dwellings and residents by number of rooms and year of construction (*by municipalities)
   - Conventional dwellings and residents by installations, utilitty space and material type (*by municipalities)
   - Conventional dwellings by ownership, occupied conventional dwellings by tenure status and total number of households (*by municipalities)

   Statistical Information no. 183 (23 July 1992),

8. 1991 CENSUS OF THE POPULATION, HOUSEHOLDS, HOUSING AND AGRICULTURAL HOLDINGS IN THE REPUBLIC OF SLOVENIA - FINAL DATA;
   - Occupied conventional dwellings and socially owned occupied dwellings by number of households and persons (*by municipalities)
   - Average useful floor space per person in occupied dwellings (*by municipalities)

   Statistical Information no. 184 (23 July 1992),

9. 1991 CENSUS OF THE POPULATION, HOUSEHOLDS, HOUSING AND AGRICULTURAL HOLDINGS IN THE REPUBLIC OF SLOVENIA - FINAL DATA;
   - Dwellings for leisure and recreation by number of rooms, useful floor space and type of building (*by municipalities)
   - Dwellings for leisure and recreation by year of construction, installations, utility space and building's outer walls material (*by municipalities)

   Statistical Information no. 185 (23 July 1992),

10. 1991 CENSUS OF THE POPULATION, HOUSEHOLDS, HOUSING AND AGRICULTURAL HOLDINGS IN THE REPUBLIC OF SLOVENIA - FINAL DATA;
    - Population aged 15 and over by sex, educational attainment and literacy (*by municipalities)
    - Population aged 10 and over by sex; illiteracy by sex and age (*by municipalities)

    Statistical Information no. 188 (24 July 1992),

11. 1991 CENSUS OF THE POPULATION, HOUSEHOLDS, HOUSING AND AGRICULTURAL HOLDINGS IN THE REPUBLIC OF SLOVENIA - FINAL DATA;
    - Population by activity and sex (excluding persons who are working abroad and their family members who live with them abroad) (*by municipalities)
    - Economically active population, who perform an occupation, by industry (excluding persons who are working abroad and their family members who live with them abroad) (*by municipalities)

    Statistical Information no. 189 (29 July 1992),

12. 1991 CENSUS OF THE POPULATION, HOUSEHOLDS, HOUSING AND AGRICULTURAL HOLDINGS IN THE REPUBLIC OF SLOVENIA - FINAL DATA;
    - Total and agricultural population by sex and activity (excluding persons who are working abroad and their family members who live with them abroad) (*by municipalities)

- Osnovne skupine stalnega prebivalstva in začasno prisotni zaradi dela in šolanja (* po občinah)

Statistične informacije št. 194 (29. julij 1992),

13. POPIS PREBIVALSTVA, GOSPODINJSTEV, STANOVANJ IN KMEČKIH GOSPODARSTEV V REPUBLIKI SLOVENIJI V LETU 1991 - KONČNI PODATKI;
- Gospodinjstva (brez skupinskih) po številu članov ter družine po sestavi (* po občinah)

Statistične informacije št. 195 (30. julij 1992),

14. POPIS PREBIVALSTVA, GOSPODINJSTEV, STANOVANJ IN KMEČKIH GOSPODARSTEV V REPUBLIKI SLOVENIJI V LETU 1991 - KONČNI PODATKI;
- Dnevni migranti - aktivni, učenci in študenti po stalnem prebivališču, kraju dela oz. šolanja in spolu (* po občinah)

Statistične informacije št. 196 (12. avgust 1992),

15. POPIS PREBIVALSTVA, GOSPODINJSTEV, STANOVANJ IN KMEČKIH GOSPODARSTEV V REPUBLIKI SLOVENIJI V LETU 1991 - KONČNI PODATKI;
- Število živine po popisih (1960,1971,1981,1991) (* Republika Slovenija)
- Število živine v gospodinjstvih, ki imajo oziroma nimajo kmečkega gospodarstva (* po občinah)

Statistične informacije št. 198 (30. julij 1992),

16. POPIS PREBIVALSTVA, GOSPODINJSTEV, STANOVANJ IN KMEČKIH GOSPODARSTEV V REPUBLIKI SLOVENIJI V LETU 1991 - KONČNI PODATKI;
- Gospodinjstva, ki imajo kmečko gospodarstvo po skupnih uporabljanih zemljiščih in viru dohodka (* po občinah),

Statistične informacije št. 204 (7. avgust 1992),

17. POPIS PREBIVALSTVA, GOSPODINJSTEV, STANOVANJ IN KMEČKIH GOSPODARSTEV V REPUBLIKI SLOVENIJI V LETU 1991 - KONČNI PODATKI;
- Zaposleni po naselju stalnega prebivališča in kraju dela, nezaposleni, dnevni migranti ter učenci in študenti (brez oseb, ki delajo v tujini in družinskih članov, ki z njimi živijo v tujini) (* po občinah)
- Prebivalstvo, ki od rojstva živi v naselju stalnega prebivališča, ter priseljeni glede na območje in leto priselitve (* po občinah)

Statistične informacije št. 205 (5. avgust 1992),

18. POPIS PREBIVALSTVA, GOSPODINJSTEV, STANOVANJ IN KMEČKIH GOSPODARSTEV V REPUBLIKI SLOVENIJI V LETU 1991 - KONČNI PODATKI;
- Število in moč traktorjev po popisih 1981 in 1991 (* Republika Slovenija)
- Število kmečkih gospodarstev, uporabljana zemljišča, število dreves in število vinskih trt (* po občinah)
- Število in moč traktorjev in kombajnov, število priklopnikov, površina hlevov in prostorov za shranjevanje ter prostornina silosov (* po občinah)

Statistične informacije št. 219 (10. avgust 1992),

19. POPIS PREBIVALSTVA, GOSPODINJSTEV, STANOVANJ IN KMEČKIH GOSPODARSTEV V REPUBLIKI SLOVENIJI V LETU 1991 - KONČNI PODATKI;
- Člani gospodinjstev s kmečkim gospodarstvom po aktivnosti in viru dohodka (* po občinah)

- Some groups of permanent residents and those temporarily resident due to work and education (*by municipalities)

Statistical Information no. 194 (29 July 1992),

13. 1991 CENSUS OF THE POPULATION, HOUSEHOLDS, HOUSING AND AGRICULTURAL HOLDINGS IN THE REPUBLIC OF SLOVENIA - FINAL DATA;
- Households by size (without institutional households); families by type (*by municipalities)

Statistical Information no. 195 (30 July 1992),

14. 1991 CENSUS OF THE POPULATION, HOUSEHOLDS, HOUSING AND AGRICULTURAL HOLDINGS IN THE REPUBLIC OF SLOVENIA - FINAL DATA;
- Commuters (workers and schoolers) by permanent residence, place of work or school and sex (*by municipalities)

Statistical Information no. 196 (12 August 1992),

15. 1991 CENSUS OF THE POPULATION, HOUSEHOLDS, HOUSING AND AGRICULTURAL HOLDINGS IN THE REPUBLIC OF SLOVENIA - FINAL DATA;
- Number of livestock by census (1960, 1971, 1981, 1991) (*Republic of Slovenia)
- Number of livestock in households which have or have not an agricultural holding (*by municipalities)

Statistical Information no. 198 (30 July 1992),

16. 1991 CENSUS OF THE POPULATION, HOUSEHOLDS, HOUSING AND AGRICULTURAL HOLDINGS IN THE REPUBLIC OF SLOVENIA - FINAL DATA;
- Agricultural holdings by total area of land utilised and source of income (*by municipalities),

Statistical Information no. 204 (7 August 1992),

17. 1991 CENSUS OF THE POPULATION, HOUSEHOLDS, HOUSING AND AGRICULTURAL HOLDINGS IN THE REPUBLIC OF SLOVENIA - FINAL DATA;
- Employees by localities of permanent residence and place of work, unemployed persons and commuters, pupils and students (excluding persons who are working abroad and their family members who live with them abroad) (*by municipalities)
- Population who have lived in the localities of permanent residence since birth, and immigrants by region and year of immigration (*by municipalities)

Statistical Information no. 205 (5 August 1992),

18. 1991 CENSUS OF THE POPULATION, HOUSEHOLDS, HOUSING AND AGRICULTURAL HOLDINGS IN THE REPUBLIC OF SLOVENIA - FINAL DATA;
- Number and power of tractors in 1981 and 1991 censuses (*Republic of Slovenia)
- Agricultural holdings, utilised area and category of land, number of trees and vines (*by municipalities)
- Number and power of tractors and combines, number of trailers, area of stabling and storage space and silo space (*by municipalities)

Statistical Information no. 219 (10 August 1992),

19. 1991 CENSUS OF THE POPULATION, HOUSEHOLDS, HOUSING AND AGRICULTURAL HOLDINGS IN THE REPUBLIC OF SLOVENIA - FINAL DATA;
- Households with and agricultural holding by active members and source of income (*by municipalities)

- Poprečno število članov gospodinjstev s kmečkim gospodarstvom,za leti 1981 in 1991 (* Republika Slovenija)

Statistične informacije št. 221 (10. avgust 1992),

20. POPIS PREBIVALSTVA, GOSPODINJSTEV, STANOVANJ IN KMEČKIH GOSPODARSTEV V REPUBLIKI SLOVENIJI V LETU 1991 - KONČNI PODATKI;
- Prebivalstvo Republike Slovenije po letih starosti, spolu in zakonskem stanu ob Popisu 1991
- Prebivalstvo Republike Slovenije, staro 15 let in več (skupaj, v Republiki Sloveniji, v tujini), po starosti, spolu in zakonskem stanu ob Popisu 1991
- Prebivalstvo Republike Slovenije, staro 15 let in več (skupaj, v Republiki Sloveniji, v tujini), po starosti, spolu in zakonskem stanu ob Popisu 1991 (struktura)

Statistične informacije št. 52 (3. marec 1993),

21. POPIS PREBIVALSTVA, GOSPODINJSTEV, STANOVANJ IN KMEČKIH GOSPODARSTEV V REPUBLIKI SLOVENIJI V LETU 1991 - KONČNI PODATKI;
- Stanovanja glede na način ogrevanja v kurilni sezoni 1990/91 po vrsti, lastnini in površini stanovanj (* Republika Slovenija)

Statistične informacije št. 82 (5. april 1993),

22. POPIS PREBIVALSTVA, GOSPODINJSTEV, STANOVANJ IN KMEČKIH GOSPODARSTEV V REPUBLIKI SLOVENIJI V LETU 1991 - KONČNI PODATKI;
- Skupno prebivalstvo in kmečko prebivalstvo Republike Slovenije (brez oseb, ki delajo v tujini in družinskih članov, ki z njimi živijo v tujini), po starosti, šolski izobrazbi, pismenosti, aktivnosti in spolu

Statistične informacije št. 106 (6. maj 1993),

23. POPIS PREBIVALSTVA, GOSPODINJSTEV, STANOVANJ IN KMEČKIH GOSPODARSTEV V REPUBLIKI SLOVENIJI V LETU 1991 - KONČNI PODATKI;
- Gospodinjstva s kmečkim gospodarstvom po številu živine, Republika Slovenija, ob popisu 1981 in 1991

Statistične informacije št. 133 (31. maj 1993),

24. POPIS PREBIVALSTVA, GOSPODINJSTEV, STANOVANJ IN KMEČKIH GOSPODARSTEV V REPUBLIKI SLOVENIJI V LETU 1991 - KONČNI PODATKI;
- Naseljena stanovanja po opremljenosti z napeljavo, letu zgraditve in številu sob (* Republika Slovenija)
- Gospodinjstva glede na število sob v stanovanju in na število oseb (* Republika Slovenija)
- Gospodinjstva glede na površino stanovanja in na število sob (* Republika Slovenija)

Statistične informacije št. 169 (8. julij 1993),

25. POPIS PREBIVALSTVA, GOSPODINJSTEV, STANOVANJ IN KMEČKIH GOSPODARSTEV V REPUBLIKI SLOVENIJI V LETU 1991 - KONČNI PODATKI;
- Kmečka gospodarstva po viru dohodka, poprečni površini vseh,kmetijskih in obdelovalnih zemljišč, polnovredni delovni moči in številu glav velike živine ter moči dvoosnih traktorjev, Republika Slovenija, Popis 1991

Statistične informacije št. 290 (26. november 1993),

26. POPIS PREBIVALSTVA, GOSPODINJSTEV, STANOVANJ IN KMEČKIH GOSPODARSTEV V REPUBLIKI SLOVENIJI V LETU 1991
- Prebivalstvo po letih starosti in letih rojstva; rezultati po občinah.

Rezultati raziskovanj št. 603, Ljubljana, 1994.

- Average number of members in farm households in 1981 and 1991 (*Republic of Slovenia)

Statistical Information no. 221 (10 August 1992),

20. 1991 CENSUS OF THE POPULATION, HOUSEHOLDS, HOUSING AND AGRICULTURAL HOLDINGS IN THE REPUBLIC OF SLOVENIA - FINAL DATA;
- Population of the Republic of Slovenia by age, sex and marital status in 1991 Census
- Population of the Republic of Slovenia aged 15 and over (total, in the Republic of Slovenia, abroad) by age, sex and marital status in 1991 Census
- Population of the Republic of Slovenia aged 15 and over (total, in the Republic of Slovenia, abroad) by age, sex and marital status in 1991 Census (structure)

Statistical Information no. 52 (3 March 1993),

21. 1991 CENSUS OF THE POPULATION, HOUSEHOLDS, HOUSING AND AGRICULTURAL HOLDINGS THE REPUBLIC OF SLOVENIA - FINAL DATA;
- Conventional dwellings by method of heating in the 1990/91 heating season by type, ownership and useful floor space of dwellings (*Republic of Slovenia)

Statistical Information no. 82 (5 April 1993),

22. 1991 CENSUS OF THE POPULATION, HOUSEHOLDS, HOUSING AND AGRICULTURAL HOLDINGS IN THE REPUBLIC OF SLOVENIA - FINAL DATA;
- Total population and agricultural population of the Republic of Slovenia by age, professional attainment, literacy, activity and sex (excluding persons who are working abroad and their family members who live with them abroad)

Statistical Information no. 106 (6 May 1993),

23. 1991 CENSUS OF THE POPULATION, HOUSEHOLDS, HOUSING AND AGRICULTURAL HOLDINGS IN THE REPUBLIC OF SLOVENIA - FINAL DATA;
- Agricultural holdings by number of livestock; Republic of Slovenia, in 1981 and 1991 census

Statistical Information no. 133 (31 May 1993),

24. 1991 CENSUS OF THE POPULATION, HOUSEHOLDS, HOUSING AND AGRICULTURAL HOLDINGS IN THE REPUBLIC OF SLOVENIA - FINAL DATA;
- Occupied conventional dwellings by installations, year of construction and number of rooms (*Republic of Slovenia)
- Households by number of rooms in dwelling and number of persons (*Republic of Slovenia)
- Households by useful floor space of dwelling and number of rooms (*Republic of Slovenia)

Statistical Information no. 169 (8 July 1993),

25. 1991 CENSUS OF THE POPULATION, HOUSEHOLDS, HOUSING AND AGRICULTURAL HOLDINGS IN THE REPUBLIC OF SLOVENIA - FINAL DATA;
- Agricultural holdings by source of income, average area of all (agricultural and arable) land, annual work units, livestock units and power of double-axle tractors, Republic of Slovenia, 1991 Census

Statistical Information no. 290 (26 November 1993),

26. 1991 CENSUS OF THE POPULATION, HOUSEHOLDS, HOUSING AND AGRICULTURAL HOLDINGS IN THE REPUBLIC OF SLOVENIA - FINAL DATA;
- Population by age and year of birth; results by communities

Results of surveys no. 603, Ljubljana, 1994.

SEZNAM TABEL V PUBLIKACIJI
LIST OF TABLES IN THE PUBLICATION

PREBIVALSTVO (1)
POPULATION .(1) 83
1.1. PREBIVALSTVO PO KRAJU POPISA IN PRISOTNOSTI
1.1. POPULATION BY PLACE OF CENSUS AND PRESENCE 83
1.2. NEKATERE SKUPINE STALNEGA PREBIVALSTVA
1.2. SOME GROUPS OF PERMANENT RESIDENTS 87
1.3. PREBIVALSTVO PO SPOLU IN STAROSTI
1.3. POPULATION BY SEX AND AGE GROUPS 88
1.4. PREBIVALSTVO, MLAJŠE OD 30 LET, PO SPOLU IN STAROSTI
1.4. POPULATION UNDER 30 YEARS, BY SEX AND AGE 94
1.5. PREBIVALSTVO, STARO 15 IN VEČ LET PO STAROSTI, SPOLU IN ZAKONSKEM STANU
1.5. POPULATION, AGED 15 YEARS AND OVER, BY AGE, SEX AND MARITAL STATUS 100
1.6. PREBIVALSTVO PO NARODNOSTNI PRIPADNOSTI
1.6. POPULATION BY NATIONAL AFFILIATION 116
1.7. PREBIVALSTVO PO VEROIZPOVEDI
1.7. POPULATION BY RELIGIONS 118
1.8. PREBIVALSTVO, STARO 15 IN VEČ LET, PO SPOLU, ŠOLSKI IZOBRAZBI IN PISMENOSTI
1.8. POPULATION AGED 15 AND OVER BY SEX, EDUCATIONAL ATTAINMENT AND LITERACY 119
1.9. PREBIVALSTVO, STARO 10 IN VEČ LET, PO SPOLU; NEPISMENI PO SPOLU IN STAROSTI
1.9. POPULATION, AGED OF 10 YEARS AND OVER BY SEX; ILLITERATE BY SEX AND AGE 123
1.10. PREBIVALSTVO PO AKTIVNOSTI IN SPOLU (BREZ OSEB, KI DELAJO V TUJINI, IN DRUŽINSKIH ČLANOV, KI Z NJIMI ŽIVIJO V TUJINI)
1.10. POPULATION BY ACTIVITY AND SEX (EXCLUDING PERSONS WHO ARE WORKING ABROAD AND THEIR FAMILY MEMBERS WHO LIVE WITH THEM ABROAD) 126
1.11. AKTIVNO PREBIVALSTVO, KI OPRAVLJA POKLIC, PO DEJAVNOSTI (BREZ OSEB, KI DELAJO V TUJINI, IN DRUŽINSKIH ČLANOV, KI Z NJIMI ŽIVIJO V TUJINI)
1.11. ECONOMICALLY ACTIVE POPULATION WHO PERFORM AN OCCUPATION, BY INDUSTRY (EXCLUDING PERSONS WHO ARE WORKING ABROAD AND THEIR FAMILY MEMBERS WHO LIVE WITH THEM ABROAD) 127
1.12. AKTIVNO PREBIVALSTVO, KI OPRAVLJA POKLIC, PO OBČINI STALNEGA PREBIVALIŠČA, POKLICU IN DEJAVNOSTI (BREZ OSEB, KI DELAJO V TUJINI, IN DRUŽINSKIH ČLANOV, KI Z NJIMI ŽIVIJO V TUJINI)
1.12. ECONOMICALLY ACTIVE POPULATION WHO PERFORM AN OCCUPATION, BY MUNICIPALITY OF PERMANENT RESIDENCE, AN OCCUPATION AND INDUSTRY (EXCLUDING PERSONS WHO ARE WORKING ABROAD AND THEIR FAMILY MEMBERS WHO LIVE WITH THEM ABROAD) 128
1.13. ZAPOSLENE OSEBE PO KRAJU DELA, PODROČJU DEJAVNOSTI, SPOLU IN STOPNJI STROKOVNE IZOBRAZBE (BREZ OSEB, KI DELAJO V TUJINI, IN DRUŽINSKIH ČLANOV, KI Z NJIMI ŽIVIJO V TUJINI)
1.13. EMPLOYEES BY PLACE OF WORK, INDUSTRY, SEX AND LEVEL OF PROFESSIONAL ATTAINMENT (EXCLUDING PERSONS WHO ARE WORKING ABROAD AND THEIR FAMILY MEMBERS WHO LIVE WITH THEM ABROAD) 144
1.14. ZAPOSLENE OSEBE PO NASELJU STALNEGA PREBIVALIŠČA IN KRAJU DELA, DNEVNI MIGRANTI TER NEZAPOSLENE OSEBE (BREZ OSEB, KI DELAJO V TUJINI, IN DRUŽINSKIH ČLANOV, KI Z NJIMI ŽIVIJO V TUJINI)
1.14. EMPLOYEES BY LOCALITIES OF PERMANENT RESIDENCE AND PLACE OF WORK, COMMUTERS-WORKERS AND UNEMPLOYED PERSONS (EXCLUDING PERSONS WHO ARE WORKING ABROAD AND THEIR FAMILY MEMBERS WHO LIVE WITH THEM ABROAD) 204
1.15. SKUPNO IN KMEČKO PREBIVALSTVO PO SPOLU IN AKTIVNOSTI (BREZ OSEB, KI DELAJO V TUJINI, IN DRUŽINSKIH ČLANOV, KI Z NJIMI ŽIVIJO V TUJINI)
1.15. TOTAL AND AGRICULTURAL POPULATION BY SEX AND ACTIVITY (EXCLUDING PERSONS WHO ARE WORKING ABROAD AND THEIR FAMILY MEMBERS WHO LIVE WITH THEM ABROAD) 208

1.16. PREBIVALSTVO, KI OD ROJSTVA ŽIVI V NASELJU STALNEGA PREBIVALIŠČA, TER PRISELJENI GLEDE NA OBMOČJE IN LETO PRISELITVE
1.16. POPULATION WHO HAVE LIVED IN THE LOCALITIES OF PERMANENT RESIDENCE SINCE BIRTH AND IMMIGRANTS BY REGION AND YEAR OF IMMIGRATION 212

DRUŽINE (2)
FAMILIES (2) 233
2.1. DRUŽINE PO TIPU IN ŠTEVILU OTROK V DRUŽINI
2.1. FAMILIES BY TYPE AND NUMBER OF CHILDREN IN THE FAMILY 233
2.2. DRUŽINE BREZ OTROK IN Z OTROKI PO TIPU DRUŽINE IN ŠTEVILU OTROK
2.2. FAMILIES WITHOUT CHILDREN ÀND WITH CHILDREN BY TYPE OF FAMILY AND NUMBER OF CHILDREN 250
2.3. DRUŽINE, KJER SO VSI OTROCI MLAJŠI OD 26 LET, PO TIPU DRUŽINE IN ŠTEVILU OTROK
2.3. FAMILIES IN WHICH ALL CHILDREN ARE UNDER 26 YEARS, BY TYPE OF FAMILY AND NUMBER OF CHILDREN 252

GOSPODINJSTVA (3)
HOUSEHOLDS (3) 259
3.1. GOSPODINJSTVA, KI IMAJO OZIROMA NIMAJO KMEČKEGA GOSPODARSTVA, PO ŠTEVILU ČLANOV IN ŠTEVILU DRUŽIN V NJIH (BREZ SKUPINSKIH GOSPODINJSTEV)
3.1. HOUSEHOLDS WHICH HAVE OR HAVE NOT AN AGRICULTURAL HOLDING, BY SIZE AND NUMBER OF FAMILIES (WITHOUT INSTITUTIONAL HOUSEHOLDS) 259
3.2. POVRŠINA VSEH IN OBDELOVALNIH ZEMLJIŠČ V LASTI IN UPORABI ČLANOV GOSPODINJSTVA TER GOSPODINJSTVA PO POVRŠINI VSEH UPORABLJANIH ZEMLJIŠČ
3.2. SURFACE AREA OF ALL AND OF CULTIVATED LAND PRIVATELY OWNED AND USED FOR HOUSEHOLD MANAGEMENT, AND HOUSEHOLDS BY USE OF SURFACE AREA OF LAND 262
3.3. GOSPODINJSTVA PO ŠTEVILU ŽIVINE
3.3. HOUSEHOLDS BY NUMBER OF LIVESTOCK 265

STANOVANJA (4)
LIVING QUARTERS (4) 269
4.1. STANOVANJA IN STANOVANJSKA POVRŠINA PO UPORABI,DRUGI NASELJENI PROSTORI TER ŠTEVILO OSEB V STANOVANJU
4.1. CONVENTIONAL DWELLINGS, USEFUL FLOOR SPACE, OTHER LIVING QUARTERS AND NO. OF OCCUPANTS 269
4.2. STANOVANJA PO LASTNIŠTVU, NASELJENA STANOVANJA PO NAČINU UPORABE TER SKUPNO ŠTEVILO GOSPODINJSTEV V NJIH
4.2. CONVENTIONAL DWELLINGS BY OWNERSHIP, OCCUPIED CONVENTIONAL DWELLINGS BY TENURE STATUS AND TOTAL NUMBER OF HOUSEHOLDS IN DWELLINGS 273
4.3. NASELJENA STANOVANJA PO ŠTEVILU GOSPODINJSTEV IN POVPREČNI POVRŠINI STANOVANJA NA OSEBO
4.3. OCCUPIED CONVENTIONAL DWELLINGS BY NUMBER OF HOUSEHOLDS AND AVERAGE USEFUL FLOOR SPACE PER PERSON 274
4.4. STANOVANJA PO ŠTEVILU SOB, LASTNIŠTVU IN POVRŠINI TER ŠTEVILO VSEH SOB V STANOVANJIH
4.4. CONVENTIONAL DWELLINS BY NUMBER OF ROOMS, OWNERSHIP AND USEFUL FLOOR SPACE, AND TOTAL NUMBER OF ROOMS IN DWELLINGS 278
4.5. STANOVANJA PO ŠTEVILU SOB, LASTNIŠTVU, OPREMLJENOSTI Z NAPELJAVAMI IN POMOŽNI PROSTORI
4.5. CONVENTIONAL DWELLINGS BY NUMBER OF ROOMS, OWNERSHIP, INSTALLATIONS AND UTILITY SPACE 292
4.6. STANOVANJA PO ŠTEVILU SOB, NASELJENOSTI, LASTNIŠTVU IN LETU ZGRADITVE
4.6. CONVENTIONAL DWELLINGS BY NUMBER OF ROOMS, OCCUPATION, OWNERSHIP AND YEAR OF CONSTRUCTION 308

4.7. POČITNIŠKA STANOVANJA PO ŠTEVILU SOB, POVRŠINI IN VRSTI STAVBE
4.7. DWELLINGS FOR LEISURE AND RECREATION BY NUMBER OF ROOMS, USEFUL FLOOR SPACE AND TYPE OF BUILDING 334
4.8. POČITNIŠKA STANOVANJA PO LETU ZGRADITVE, MATERIALU ZUNANJIH ZIDOV, OPREMLJENOSTI Z NAPELJAVAMI IN POMOŽNI PROSTORI
4.8. DWELLINGS FOR LEISURE AND RECREATION BY YEAR OF CONSTRUCITION, BUILDING'S OUTER WALLS MATERIAL, INSTALLATIONS AND UTILITY SPACE 335

KMEČKA GOSPODARSTVA (5)
AGRICULTURAL HOLDINGS (5) 341
5.1. KMEČKA GOSPODARSTVA PO SKUPNIH UPORABLJANIH POVRŠINAH ZEMLJIŠČIH IN VIRU DOHODKA
5.1. AGRICULTURAL HOLDINGS BY TOTAL AREA OF LAND UTILISED AND SOURCE OF INCOME 341
5.2. GOSPODINJSTVA S KMEČKIM GOSPODARSTVOM PO AKTIVNOSTI ČLANOV IN VIRU DOHODKA
5.2. HOUSEHOLDS WITH AN AGRICULTURAL HOLDING BY ACTIVE MEMBERS AND SOURCE OF INCOME 354
5.3. KMEČKA GOSPODARSTVA PO VIRU DOHODKA, UPORABLJANI POVRŠINI IN KATEGORIJI ZEMLJIŠČ, ŠTEVILU DREVES IN VINSKIH TRT
5.3. AGRICULTURAL HOLDINGS BY SOURCE OF INCOME, UTILISED AREA AND CATEGORY OF LAND, NUMBER OF TREES AND VINES 362
5.4. KMEČKA GOSPODARSTVA PO VIRU DOHODKA, ŠTEVILU IN MOČI TRAKTORJEV IN KOMBAJNOV, ŠTEVILU PRIKLOPNIKOV, POVRŠINI HLEVOV IN PROSTOROV ZA SHRANJEVANJE TER PROSTORNIN SILOSOV
5.4. AGRICULTURAL HOLDINGS BY SOURCE OF INCOME, NUMBER AND POWER OF TRACTORS AND COMBINES, NUMBER OF TRAILERS, AREA OF STABLING AND STORAGE SPACE AND SILO SPACE 369
5.5. KMEČKA GOSPODARSTVA PO VIRU DOHODKA, POVPREČNI POVRŠINI VSEH, KMETIJSKIH IN OBDELOVALNIH ZEMLJIŠČ, POLNOVREDNI DELOVNI MOČI IN ŠTEVILU GLAV VELIKE ŽIVINE TER MOČI DVOOSNIH TRAKTORJEV
5.5. AGRICULTURAL HOLDINGS BY SOURCE OF INCOME, AVERAGE AREA OF ALL, OF AGRICULTURAL AND OF CULTIVATED LAND, ANNUAL WORK UNITS AND NUMBER OF LIVESTOCK UNITS, AND POWER OF DOUBLE AXLE TRACTORS 376

REZULTATI RAZISKOVANJ

1. Zaposleni v družbenem sektorju 1974, 38 str.
2. Letni pregled odkupa 1974, 66 str.
3. Letni pregled obrti 1974, 8 str.
4. Letni pregled cen 1974, 31 str.
5. Demografski rajoni SRS s historiatom razvoja teritorialnega območja z osnovnimi podatki iz popisov prebivalstva po osvoboditvi, 129 str.
6. Letni pregled industrije 1974, 132 str.
7. Študenti visokošolskih zavodov 1974-75, 76 str.
8. Anketa o zasebnih kmečkih gospodarstvih 1971-74, 35 str.
9. Direktorji v organizacijah združenega dela v gospodarski in družbeni dejavnosti 1975, 33 str.
10. Letni pregled komunalne dejavnosti 1973, 30 str.
11. Letni pregled kmetijstva 1974, 44 str.
12. Kulturno-umetniška in znanstvena dejavnost 1974, 42 str.
13. Letni pregled gradbeništva 1969, 47 str.
14. Osebni dohodki zaposlenih v družbenem sektorju 1974, 54 str.
15. Letni pregled gradbeništva 1970, 49 str.
16. Dohodki in izdatki organizacij združenega dela negospodarskih organizacij 1974, 65 str.
17. Letni pregled gradbeništva 1971, 50 str.
18. Letni pregled gradbeništva 1972, 50 str.
19. Letni pregled gradbeništva 1973, 48 str.
20. Družbeni produkt in narodni dohodek v letu 1974., 48 str.
21. Kulturno-umetniška in prosvetna dejavnost 1974/75, 34 str.
22. Seznam osnovnih in srednjih šol ter višjih in visokih šol na začetku šolskega leta 1975/76., 118 str.
23. Zaposleni v družbenem in zasebnem sektorju ter fluktuacija zaposlenih 1974/75, 30 str.
24. Vzgojnovarstveni zavodi v letu 1974/75 in socialni zavodi s seznamom poročevaslkih enot v letu 1974., 63 str.
25. Sestava organov in dejavnosti skupščin občin v letu 1975, 35 str.
26. Investicije 1974, družbeni in zasebni sektor., 48 str.
27. Naravno gibanje prebivalstva SRS v letu 1973, 84 str.
28. Osebni dohodki po poklicih v letu 1974, 68 str.
29. Prebivalstvo v SRS 1970-76., 35 str.
30. Osnovne šole na začetku šolskega leta 1975/76 po krajevnih skupnostih, 41 str.
31. Telesna kultura 1974, 53 str.
32. Letni pregled cen 1975, 50 str.
33. Letni pregled odkupa 1975, 74 str.
34. Periodični finančni računi 1974-1975, 35 str.
35. Letni pregled industrije 1975, 141 str.
36. Selitveno gibanje prebivalstva v SR Sloveniji 1971-1975, 29 str.
37. Osnovne in srednje šole na koncu šolskega leta 1974-1975 in začetku šolskega leta1975-1976, 89 str.
38. Organizacije in skupnosti v gospodarstvu in negospodarstvu v SR Sloveniji, 262 str.
39. Kazensko sodna statistika 1975, 142 str.
40. Poraba reprodukcijskega materiala in prodaja po republikah v letu 1972, 40 str.
41. Letni pregled obrti 1975, 41 str.
42. Letni pregled kmetijstva 1975, 43 str.
43. Študenti visokošolskih zavodov 1975-76, 71 str.
44. Sestava in dejavnost krajevnih skupnosti 1974-1975, 89 str.
45. Letni pregled gradbeništva 174, 70 str.
46. Dohodki in izdatki organizacij združenega dela negospodarskih dejavnosti 1975, 42 str.
47. Osebni dohodki zaposlenih v družbenem sektorju 1975, 59 str.
48. Samoupravne interesne skupnosti 1975, 32 str.
49. Kulturno-umetniška in znanstvena dejavnost 1975, 57str.
50. Industrijske organizacije in industrijski proizvodi 1975, 198 str.
51. Letni pregled gozdarstva 1975, 38 str.
52. Letni pregled prometa 1969, 102 str.
53. Letni pregled trgovine 1975, 88 str.
54. Letni pregled gostinstva 1972, 53 str.
55. Vzgojnovarstveni zavodi v šolskem letu 1975-1976, 61 str.
56. Letni pregled prometa 1970, 101 str.
57. Letni pregled prometa 1971, 99 str.
58. Osnovne šole na začetku šolskega leta 1976-77 po krajevnih skupnostih, 41 str.
59. Seznam šol s splošnimi podatki na začetku šolskega leta 1976-77, 104 str.
60. Kulturno-umetniška in prosvetna dejavnost 1975-76, 34 str.
61. Anketa o zasebnih kmečkih gospodinjstvih 1975, 28 str.
62. Telesna kultura, šport in rekreacija v letu 1975, 53 str.
63. Letni pregled prometa 1972, 100 str.
64. Letni pregled prometa 1973, 104 str.
65. Sestava in dejavnost krajevnih skupnosti 1975-1976, 90 str.
66. Družbena prehrana v letu 1970, 100 str.
67. Pregled sprememb v potrošnji po anketah v letih 1963, 1968 in 1973 v Sloveniji, 100 str.
68. Osnovne in srednje šole na začetku šolskega leta 1975-76 in začetku 1976-77, 80 str.
69. Zaposleni v družbenem sektorju 1974, 44 str.
70. Letni pregled prometa 1974, 104 str.
71. Družbeni produkt in narodni dohodek v letu 1975, 48+ (IV) str.
72. Letni pregled prometa 1975, 84 str.
73. Investicije 1975 (družbeni in zasebni sektor), 51 str.
74. Letni pregled cen 1976, 54 str.
75. Naravno gibanje prebivalstva SR Slovenije 1974, 100 str.
76. Osebni dohodki delavcev v združenem delu 1976, 65 str.
77. Letni pregled industrije 1976, 106 str.
78. Letni pregled odkupa 1976, 42 str.
79. Osebni dohodki po poklicih 1976, 77 str.
80. Študenti 1976/77 in diplomanti 1976, 78 str.
81. Letni pregled prometa 1976, 87 str.
82. Kazensko sodna statistika 1976, 123 str.
83. Letni pregled gozdarstva 1976, 40 str.
84. Letni pregled trgovine 1976, 84 str.
85. Letni pregled kmetijstva 1976, 44 str.
86. Vzgojnovarstveni zavodi v šolskem letu 1976/77 in socialni zavodi v letu 1976 s seznamom poročevalskih enot, 81 str.
87. Popis učiteljev 1976, 81 str.
88. Kulturno-umetniška in znanstveno-raziskovalna dejavnost 1976, 46 str.
89. Naravno gibanje prebivalstva SR Slovenije 1975, 102. str.
90. Anketa o zasebnih kmečkih gospodinjstvih 1976, 34 str.
91. Osnovne šole na začetku šolskega leta 1977/78 po krajevnih skupnostih, 41 str.
92. Družbeni proizvod in narodni dohodek v letu 1976, 78 str.
93. Seznam šol s splošnimi podatki za začetkek šolskega leta 1977/78, 113 str.
94. Družbena prehrana 1977, 41 str.
95. Osebni dohodki po poklicih 1976, 65 str.
96. Osnovne in srednje šole na koncu šolskega leta 1976/77 in začetku 1977/78, 75 str.
97. Letni pregled gozdarstva, 40 str.
98. Telesna vzgoja, šport in rekreacija v letu 1976, 50 str.
99. Kulturno-umetniška in prosvetna dejavnost 1975/76 in 1976/77, 61 str.
100. Investicije 1976, 66 str.
101. Sestava in dejavnost krajevnih skupnosti 1976-77, 75 str.
102. Osebni dohodki delavcev v združenem delu 1977, 69 str.

103. Letni pregled industrije 1977, 175 str.
104. Letni pregled cen 1977, 60 str.
105. Študenti 1977-78 in diplomanti 1977, 77 str.
106. Letni pregled kmetijstva 1977, 44 str.
107. Letni pregled prometa 1977, 77 str.
108. Industrijske organizacije 1965-1976 in proizvodi 1976, 212 str.
109. Letni pregled gostinstva 1976, 56 str.
110. Samoupravne interesne skupnosti 1977, 40 str.
111. Popis zaposlenih delavcev 31.12.1976, 74 str.
112. Popis zaposlenih delavcev 31.12.1976 - Zaposleni delavci v združenem delu v SR Sloveniji in v tujini ter po občinah SR Slovenije, 43 str.
113. Vzgojnovarstvene organizacije v šolskem letu 1977/78 s seznamom poročevalskih enot, 81 str.
114. Letni pregled trgovine 1977, 85 str.
115. Letni pregled odkupa 1977, 68 str.
116. Volitve 1978, 79 str.
117. Letni pregled obrti, 36 str.
118. Kazensko sodna statistika 1977, 90 str.
119. Desezonirane časovne vrste SR Slovenije, 181 str.
120. Kulturno-umetniška in znanstveno-raziskovalna dejavnost 1976-1977, 91 str.
121. Družbeni proizvod in narodni dohodek v SR Sloveniji 1977, 68 str.
122. Naravno gibanje prebivalstva 1976, 90 str.
123. Popis zaposlenih 31.12.1976, osebni dohodki delavcev v združanem delu po področjih dejavnosti v SRS, 70 str.
124. Družbena prehrana 1978, 40 str.
125. Popis zaposlenih 31.12.1976, osebni dohodki delavcev v združenem delu po občinah v SR Sloveniji, 42 str.
126. Letni pregled gostinstva 1974, 55 str.
127. Letni pregled gostinstva 1975, 54 str.
128. Rezultati popisa namestitvenih zmogljivosti v SR Sloveniji 31. avgusta 1977, 50 str.
129. Letni pregled turizma 1973-1976, 325 str.
130. Seznam šol s splošnimi podatki ob začetku šol
131. Popis zaposlenih delavcev v 31.12.1976. Zaposleni delavci v združenem delu v SR Sloveniji po skupinah poklicev in področjih dejavnosti, 80 str.
132. Prihodki in odhodki organizacij združenega dela negospodarskih dejavnosti, 51 str.
133. Letni pregled gradbeništva 1975, 74 str.
134. Letni pregled gradbeništva 1976, 79 str.
135. Telesna vzgoja in športna rekreacija 1977, 48 str.
136. Kulturno umetniška in prosvetna dejavnost 1977/78, 32 str.
137. Popis zaposlenih delavcev 3.12.1976. Osebni dohodki delavcev v združenem delu po skupinah poklicev in področjih dejavnosti v SR Sloveniji, 67 str.
138. Letni pregled gozdarstva 1978, 38 str.
139. Letni pregled gostinstva 1977, 62 str.
140. Osebni dohodki po poklicih v letu 1977, 77 str.
141. Anketa o zasebnih kmečkih gospodinjstvih 1977, 32 str.
142. Komunalne dejavnosti 1974, 32 str.
143. Letni pregled cen 1978, 62 str.
144. Osebni dohodki delavcev v združenem delu 1978, 69 str.
145. Letni pregled gradbeništva 1977, 102 str.
146. Letni pregled komunalne dejavnosti 1975, 27 str.
147. Investicije 1977 (Združeno in samostojno osebno delo) 72 str.
148. Izkoriščenost zmogljivosti v industriji 1976,42 str.
149. Letni pregled komunalne dejavnosti 1976, 29 str.
150. Letni pregled industrije 1978, 163 str.
151. Zmogljivosti in uporaba opreme za avtomatsko obdelavo podatkov v letu 1976, 42 str.
152. Osnovne in srednje šole konec šolskega leta 1977/78 in ob začetku šolskega leta 1978/79, 78 str.
153. Letni pregled kmetijstva 1978, 78 str.
154. Anketa o številu živine 15.1.1976, 43 str.
155. Študenti 1978/79 in diplomanti 1978, 102 str.
156. Osnovne šole po krajevnih skupnostih ob začetku šolskega leta 1978/79, 141 str.
157. Delavci v združenem delu in samostojnem osebnem delu, pripravniki ter fluktuacija delavcev 1976-1978, 32 str.
158. Letni pregled trgovine 1978, 84 str.
159. Letni pregled odkupa 1978, 82 str.
160. Organizacije in skupnosti v gospodarstvu in negospodarstvu SR Slovenije, stanje 30.6.1979 879 str.
161. Vzgojnovarstvene organizacije 1978/79 in socialni zavodi 1978 s seznamom poročevalskih enot, 102 str.
162. Družbena prehrana v 1979, 38 str.
163. Letni pregled prometa in zvez v 1978, 76 str.
164. Sestava organov in dejavnost skupščin občin 1979, 36 str.
165. Kazensko sodna statistika 1978, 96 str.
166. Samoupravne interesne skupnosti 1978, 48 str.
167. Družbeni proizvod in narodni dohodek v SR Sloveniji 1978, 89 str.
168. Letni pregled komunalne dejavnosti 1977, 36 str.
169. Sestava krajevnih skupnosti 1978, 52 str.
170. Raziskovalne organizacije 1978, 50 str.
171. Letni pregled gradbeništva 1978, 104 str.
172. Prihodki in odhodki OZD negospodarskih dejavnosti 1978, 36 str.
173. Prodaja po republikah in poraba reprodukcijskega materiala v SR Sloveniji 1976, 48 str.
174. Letni pregled gostinstva 173, 42 str.
175. Naravno gibanje prebivalstva SR Slovenije 1977, 110 str.
176. Anketa o zasebnih kmečkih gospodinjstvih 1978, 38 str.
177. Popis zaposlenih delavcev 31.12.1976 (Zaposleni delavci, v združenem delu po panogah dejavnosti v SR Sloveniji), 151 str.
178. Letni pregled turizma 1977, 114 str.
179. Osebni dohodki za določene poklice 1978, 59 str.
180. Kulturno-umetniška in prosvetna dejavnost 1978/79, 39 str.
181. Letni pregled gostinstva 1978, 58 str.
182. Letni pregled turizma 1978, 118 str.
183. Letni pregled komunalne dejavnosti 1978, 35 str.
184. Letni pregled obrti 1977, 43 str.
185. Anketa o številu živine 15.1.1977, 65 str.
186. Letni pregled obrti 1978, 37 str.
187. Anketa o številu živine 15.1.1978, 67 str.
188. Seznam šol s splošnimi podatki ob začetku šolskega leta 1979/80, 124 str.
189. Delavci v združenem delu in samostojnem osebnem delu, pripravniki ter fluktuacija delavcev 1979, 45 str.
190. Telesna vzgoja, šport in športna rekreacija v letu 1978, 52 str.
191. Letni pregled zunanje trgovine 1976, 325+58 str.
192. Popis zaposlenih delavcev 31.12.1976, delavci in osebni dohodki v združenem delu po medobčinskih skupnostih (regijah) v SR Sloveniji, 84 str.
193. Investicije 1978, 94 str.
194. Osebni dohodki delavcev v združenem delu 1979, 73 str.
195. Selitveno gibanje prebivalstva SR Slovenije 1977, 195 str.
196. Letni pregled gozdarstva 1979, 38 str.
197. Kultura, umetnost, informacije 1978, 61+32 str.
198. Letni pregled cen 1979, 59 str.
199. Letni pregled industrije 1979, 165 str.
200. Industrijske organizacije in industrijski proizvodi 1977, 184+6 str.
201. Industrijske organizacije po občinah 1977, 64+6 str.
202. Industrijske organizacije in industrijski proizvodi 1978,219+8 str.
203. Industrijske organizacije po občinah 1978, 71+8 str.
204. Osnovne in srednje šole konec šolskega leta 1978/79 in ob začetku šolskega leta 1979/80, 75 str.
205. Osnovne šole po krajevnih skupnostih ob začetku šolskega leta 1979/80, 44+11 str.

206. Letni pregled obrti 1979, 34+17 str.
207. Letni pregled kmetijstva 1979, 43+44 str.
208. Kazensko sodna statistika 1979, 79+22 str.
209. Letni pregled zunanje trgovine 1977, 348+54 str.
210. Študenti 1979/80 in diplomanti 1979, 105+17 str.
211. Popis zaposlenih delavcev 31.12.1976. Osebni dohodki delavcev v združenem delu v SR Sloveniji po panogah dejavnosti, 104 str.
212. Letni pregled odkupa 1979, 69+13 str.
213. Raziskovalne organizacije 1979, 41+10 str.
214. Prostovoljne dejavnosti učencev osnovnih in srednjih šol v šolskem letu 1978/79, 48+5 str.
215. Družbeni proizvod in narodni dohodek v SR Sloveniji 1979, 79+3 str.
216. Vzgojnovarstvene organizacije v šolskem letu 1979/80 s seznamom poročevalskih enot, 65+14 str.
217. Letni pregled trgovine 1979, 65+28 str.
218. Samoupravne interesne skupnosti 1979, 52+4 str.
219. Letni pregled gostinstva 1979, 56+7 str.
220. Letni pregled gradbeništva 1979, 100+33 str.
221. Naravno gibanje prebivalstva SR Slovenije 1978, 95+6 str.
222. Letni pregled turizma 1979, 113+12 str.
223. Letni pregled zunanje trgovine 1979, 321+34 str.
224. Delavci v združenem delu in samostojnem osebnem delu, pripravniki ter fluktuacija delavcev 1980, 31+2 str.
225. Družbena prehrana 1980, 35 str.
226. Osebni dohodki za določene poklice 1979, 47+2 str.
227. Seznam šol s splošnimi podatki ob začetku šolskega leta 1980/81, 112 str.
228. Popis prebivalstva, gospodinjstev in stanovanj v SR Sloveniji 31.3.1981, 186 str.
229. Popis prebivalstva, gospodinjstev in stanovanj v SR Sloveniji 31.3.1981, 51 str.
230. Letni pregled industrije 1980, 155+2 str.
231. Osebni dohodki delavcev v združenem delu 1980, 72 str.
232. Letni pregled zunanje trgovine 1978, 263 str.
233. Osnovne šole po krajevnih skupnostih ob začetku šol. leta 1980/81, 57 str.
234. Letni pregled cen 1980, 61 str.
235. Letni pregled gozdarstva 1980, 36 str.
236. Osnovne in srednje šole konec šol. leta 1979/80 in ob začetku šol. l. 1980/81, 75 str.
237. Letni pregled kmetijstva 1980, 41 str.
238. Kulturno-umetniška in prosvetna dejavnost 1979/80, 40 str.
239. Študenti 1980/81 in diplomanti 1980, 128 str.
240. Prihodki in odhodki organizacij združenega dela neproizvodnih dejavnosti 1979, 36 str.
241. Anketa o zasebnih kmečkih gospodinjstvih 1979, 31 str.
242. Letni pregled turizma 1980, 116 str.
243. Letni pregled odkupa 1980, 70 str.
244. Zmogljivosti in uporaba opreme za avtomatsko obdelavo podatkov 1978, 42 str.
245. Seznam teritorialnih enot v SR Sloveniji s šiframi (občine, naselja, ulice, krajevne skupnosti, krajevni uradi, pošte), 598 str.
246. Prodaja po republikah in poraba reprodukcijskega materiala v SR Sloveniji, 1978, 40 str.
247. Industrijske organizacije po občinah 1979, 94 str.
248. Izkoriščenost zmogljivosti v industriji 1978,55 str.
249. Delavci v združenem delu 1978, 82 str.
250. Letni pregled gostinstva 1980, 67 str.
251. Letni pregled komunalne dejavnosti 1979, 37 str.
252. Letni pregled zunanje trgovine 1980, str. 338
253. Industrijske organizacije in industrijski proizvodi 1979, 249 str.
254. Družbena prehrana 1981, 38 str.
255. Naravno gibanje prebivalstva SR Slovenije 1979, 102 str.
256. Letni pregled obrti 1980, 51 str.
257. Letni pregled trgovine 1980, 74 str.
258. Vzgojnovarstvene organizacije v šolskem letu 1980/81, socialni zavodi 1980 in seznam poročevalskih enot, 68 str.
259. Letni pregled investicij 1979, 38 str.
260. Sestava krajevnih skupnosti 1980, 33 str.
261. Prihodki in odhodki organizacij združenega dela neproizvodnih dejavnosti 1980, 32 str.
262. Kazenska sodna statistika 1980, 86 str.
263. Osebni dohodki za določene poklice 1980, 42 str.
264. Popis prebivalstva, gospodinjstev in stanovanj v SR Sloveniji 31.3.1981, 43 str.
265. Raziskovalne organizacije 1980, 62 str.
266. Družbeni proizvod in narodni dohodek v SR Sloveniji 1980, 68 str.
267. Samoupravne interesne skupnosti 1980, 46 str.
268. Kultura, umetnost, informacije 1979, 44 str.
269. Industrijske organizacije po občinah 1980, 105 str.
270. Industrijske organizacije in proizvodi 1980, 245 str.
271. Seznam šol s splošnimi podatki ob začetku šolskega leta 1981/82, 115 str.
272. Letni pregled gradbeništva 1980, 109 str.
273. Popis zaposlenih delavcev 31.12.1976: zaposleni delavci v združenem delu po šolski izobrazbi v SR Sloveniji, 70 str.
274. Kultura, umetnost, informacije 1980, 47 str.
275. Popis prebivalstva, gospodinjstev in stanovanj v SR Sloveniji 31.3.1981 (prebivalstvo po starosti, rezultati po občinah), 294 str.
276. Letni pregled industrije 1981, 180 str.
277. Letni pregled investicij 1980, 44 str.
278. Delavci v ZD in samostojnem osebnem delu, pripravniki ter fluktuacija delavcev 1981, 49 str.
279. Letni pregled gozdarstva 1981, 36 str.
280. Anketa o zasebnih kmečkih gospodinjstvih 1980, 34 str.
281. Osebni dohodki delavcev v združenem delu 1981, 59 str.
282. Popis prebivalstva, gospodinjstev in stanovanj v SR Sloveniji 31.3.1981 (končni rezultati po občinah), 159 str.
283. Kulturno-umetniška in prosvetna dejavnost 1980/81 str.62
284. Letni pregled kmetijstva 1981, 39 str.
285. Študenti 1981/82 in diplomanti 1981, 112 str.
286. Osnovne in srednje šole konec šolskega leta 1980/81 in ob začetku šolskega leta 1981/82, 78 str.
287. Letni pregled cen 1981, 74 str.
288. Osnovne šole po krajevnih skupnostih ob začetku šolskega leta 1981/82, 68 str.
289. Letni pregled odkupa 1981, 77 str.
290. Naravno gibanje prebivalstva SR Slovenije 1980, 99 str.
291. Vzgojnovarstvene organizacije v šolskem letu 1981/82 s seznamom poročevalskih enot, 59 str.
292. Kazensko sodna statistika 1981, 60 str.
293. Letni pregled trgovine 1981, 74 str.
294. Raziskovalne organizacije 1981, 47 str.
295. Letni pregled obrti 1981, 34 str.
296. Samoupravne interesne skupnosti 1981 (Dejavnost organov), 52 str.
297. Letni pregled komunalne dejavnosti 1981, 63 str.
298. Letni pregled turizma 1981, 127 str.
299. Prodajna zmogljivost omrežja trgovine na drobno 1980, 95 str.
300. Industrijske organizacije po občinah 1981, 89 str.
301. Letni pregled gradbeništva, 111 str.
302. Industrijske organizacije in industrijski proizvodi 1981, 214 str.
303. Letni pregled prometa in zvez 1979, 73 str.
304. Popis prebivalstva, gospodinjstev in stanovanj v SR Sloveniji 31.3.1981, prebivalstvo po materialnem jeziku, pismenosti in obiskovanju šole, (rezultati po občinah), 172 str.
305. Popis prebivalstva, gospodinjstev in stanovanj v SR Sloveniji 31.3.1981, skupno in kmečko prebivalstvo po občinah, 242 str.
306. Popis prebivalstva, gospodinjstev in stanovanj v SR Sloveniji 31.3.1981, preselitve, (rezultati po občinah), 128 str.
307. Popis prebivalstva, gospodinjstev in stanovanj v SR Sloveniji, 31.3.1981: Prebivalstvo na začasnem delu v tujini (rezultati po občinah) 158 str.

308. Prihodki in odhodki organizacij združenega dela neproizvodnih dejavnosti 1981, 37 str.
309. Letni pregled gostinstva 1981, 56 str.
310. Seznam šol s splošnimi podatki ob začetku šolskega leta 1982/83, 107 str.
311. Osebni dohodki za določene poklice 1981, 41 str.
312. Kultura, umetnost, informacije, 1981., 51 str.
313. Letni pregled industrije 1982., 178 str.
314. Popis prebivalstva, gospodinjstev in stanovanj v SR Sloveniji 31.3.1981; gospodinjstva, ki imajo kmečko gospodarstvo (rezultati po občinah)., 258 str.
315. Družbeni proizvod in narodni dohodek 1981., 67 str.
316. Letni pregled gozdarstva 1981., 35 str.
317. Osnovne in srednje šole konec šolskega leta 1981/82 in ob začetku šolskega leta 1982/83., 79 str.
318. Volitve 1982., 62 str.
319. Delavci v ZD in samostojnem osebnem delu 1982., 48 str.
320. Kulturno-umetniška in prosvetna dejavnost 1981/82., 60 str.
321. Družbena prehrana 1982., 46 str.
322. Študenti 1982/83, diplomanti 1982., 109 str.
323. Popis prebivalstva, gospodinjstev in stanovanj, v SR Sloveniji 31.3.1981 Stanovanja (rezultati po občinah)., 145 str.
324. Letni pregled investicij 1981., 38 str.
325. Osebni dohodki delavcev v ZD 1982., 82 str.
326. Letni pregled cen 1982., 62 str.
327. Letni pregled kmetijstva 1982, 42 str.
328. Letni pregled zunanje trgovine 1982., 344 str.
329. Vzgojnovarstvene organizacije v šolskem letu 1982/83 in socialni zavodi 1982 s seznamom poročevalskih enot., 74 str.
330. Raziskovalne organizacije 1982., 48 str.
331. Kazensko sodna statistika 1982., 77 str.
332. Letni pregled odkupa 1982., 60 str.
333. Letni pregled zunanje trgovine 1982., 342 str.
334. Družbena prehrana 1983., 40 str.
335. Delavci v združenem delu 1982., 96 str.
336. Popis prebivalstva, gospodinjstev in stanovanj v SR Sloveniji, 31.3.1981.
Način ogrevanja v kurilni sezoni 1980-1981 (Rezultati po občinah)., 146 str.
337. Naravno gibanje prebivalstva SR Slovenije 1981., 99 str.
338. Zmogljivost in uporaba opreme za avtomatsko obdelavo podatkov 1981., 43 str.
339. Letni pregled gostinstva 1982., 45 str.
340. Sestava krajevnih skupnosti 1982., 31 str.
341. Prihodki in odhodki organizacij združenega dela negospodarskih dejavnosti 1982., 25 str.
342. Letni pregled trgovine 1982., 70 str.
343. Seznam šol s splošnimi podatki ob začetku šolskega leta 1983/84., 95 str.
344. Sestava organov samoupravnih interesnih skupnosti 1982, 48 str.
345. Družbeni proizvod in narodni dohodek v SR Sloveniji 1982, 69 str.
346. Popis prebivalstva, gospodinjstev in stanovanj v SR Sloveniji, 31.3.1981. Zaposleni po področjih dejavnosti in po naseljih 124 str.
347. Osnovne in srednje šole konec šolskega leta 1982/83 in ob začetku šolskega leta 1983/84 93 str.
348. Prodajne zmogljivosti v trgovini na drobno 1982, 11 str.
349. Delavci v združenem delu in samostojnem osebnem delu, pripravniki ter fluktuacija delavcev 1983, 44 str.
350. Telesna vzgoja, šport in športna rekreacija 1979, 41 str.
351. Telesna vzgoja, šport in športna rekreacija 1980, 47 str.
352. Letni pregled industrije 1983, 179 str.
353. Kultura, umetnost in informacije 1982/83, 90 str.
354. Letni pregled investicij 1982, 40 str.
355. Letni pregled cen 1983, 56 str.
356. Letni pregled gozdarstva 1983, 40 str.
357. Letni pregled gradbeništva 1982, 100 str.
358. Študenti 1983/84, Diplomanti 1983, 104 str.
359. Letni pregled prometa in zvez 1980, 80 str.
360. Letni pregled kmetijstva 1983, 43 str.
361. Letni pregled zunanje trgovine 1983, 358 str.
362. Kazensko sodna statistika 1983, 84 str.
363. Letni pregled odkupa 1983, 64 str.
364. Letni pregled gostinstva 1983, 47 str.
365. Letni pregled trgovine 1983, 68 str.
366. Družbena prehrana 1984, 50 str.
367. Letni pregled turizma 1982, 120 str.
368. Vzgojnovarstvene organizacije v šolskem letu 1983-84 in socialni zavodi 1982 s seznamom poročevalskih enot, 67 str.
369. Seznam šol s splošnimi podatki ob začetku šolskega leta 1984-85, 71 str.
370. Samoupravne interesne skupnosti 1983 (dejavnost organov), 50 str.
371. Delavci v združenem delu in samostojnem osebnem delu, pripravniki ter fluktuacija delavcev 1984, 45 str.
372. Raziskovalne organizacije 1983, 60 str.
373. Letni pregled gozdarstva 1984, 35 str.
374. Prihodki in odhodki organizacij združenega dela neproizvodnih dejavnosti 1983, 23 str.
375. Letni pregled komunalne dejavnosti 1982, 35 str.
376. Industrijske organizacije po občinah 1982, 98 str.
377. Študenti 1984/85, Diplomanti 1984,98 str.
378. Industrijske organizacije in industrijski proizvodi 1982, 252 str.
379. Osnovne in srednje šole konec šolskega leta 1983 84 in ob začetku šolskega leta 1984/85 79 str.
380. Popis šolskih zgradb 1984, 89 str.
381. Kultura, umetnost in informacije 1983/84,112 str.
382. Osebni dohodki za določene poklice 1982, 1983, 73 str.
383. Letni pregled kmetijstva 1984, 43 str.
384. Letni pregled turizma 1983, 118 str.
385. Pregled teritorialnih enot v SR Sloveniji s šiframi (občine, naselja, ulice, krajevne skupnosti, krajevni uradi, pošte), 560 str.
Spremembe, št. 10, 4 str., št. 11, 4 str., št.12, 70 str.
386. Letni pregled trgovine 1984, 68 str.
387. Delavci v združenem delu 1983, 79 str.
388. Izobraževanje v združenem delu v šolskem letu 1983/84, 46 str.
389. Prihodki in odhodki organizacij združenega dela neproizvodnih dejavnosti 1984, 25 str.
390. Letni pregled 1984, 56 str.
391. Letni pregled komunalne dejavnosti 1983, 63 str.
392. Letni pregled odkupa 1984, 61 str.
393. Delavci v srednjem usmerjenem izobraževanju na začetku šolskega leta 1984/85, 54 str.
394. Industrijske organizacije in industrijski proizvodi 1983, 287 str.
395. Vzgojnovarstvene organizacije v šolskem letu 1984/85 in socialni zavodi 1984 s seznamom poročevalskih enot, 68 str.
396. Letni pregled gradbeništva 1983, 113 str.
397. Industrijske organizacije po občinah 1983, 108 str.
398. Letni pregled zunanje trgovine 1984, 370 str.
399. Kazensko sodna statistika 1984, 84 str.
400. Obveščanje v združenem delu 1982, 1984, 32 str.
401. Seznam šol s splošnimi podatki ob začetku šolskega leta 1985/1986, 76 str.
402. Letni pregled investicij 1983, 40 str.
403. Sestava organov samoupravnih interesnih skupnosti 1984, 44 str.
404. Sestava krajevnih skupnosti 1984, 31 str.
405. Družbeni proizvod in narodni dohodek v SR Sloveniji 1983 in 1984, 119 str.
406. Delavci v združenem delu in samostojnem osebnem delu, pripravniki ter fluktuacija delavcev 1985, 46 str.
407. Letni pregled gostinstva 1984, 47 str.
408. Raziskovalne organizacije 1984, 60 str.

Izdal in tiskal Zavod Republike Slovenije za statistiko, Ljubljana, Vožarski pot 12

Odgovarja direktor Tomaž Banovec - Urednica Ana Antončič - Lektorji Marina Urbas, Zavod Republike Slovenije za statistiko; Milena Žagar Amidas d.o.o.; Toby Robertson, Amidas d.o.o.
Oblikovanje naslovnice Anton Rojc - Grafika Jure Jakopič, Ada Poklač - Računalniški prelom KAMIS design

Tiskano v 700 izvodih, 1994

Informacije: 061 216-951
Fax: 061 216-932

UPORABA IN OBJAVA PODATKOV, V CELOTI ALI DELOMA, DOVOLJENA LE Z NAVEDBO VIRA

Po mnenju Ministrstva za kulturo Republike Slovenije, številka 415-150/92 mb z dne 31.3.1992, se plačuje 5% davek od prometa proizvodov po 1. odstavku tarifne številke 3 Tarife prometnega davka.

ISSN 0352-0226

Prepared and published by the Statistical Office of the Republic of Slovenia, Ljubljana, Vožarski pot 12

Director Tomaž Banovec - Editor Ana Antončič - Language Editors Marina Urbas, Statistical Office of the Republic of Slovenia; Milena Žagar, Amidas d.o.o.; Toby Robertson, Amidas d.o.o.
Entire outward appearance Anton Rojc - Graphs Jure Jakopič, Ada Poklač - PC/Computer processing KAMIS design

Circulation 700 copies, 1994

Information: 061 216-951
FAX: 061 216-932

USE AND PUBLICATION OF DATA, IN PART OR COMPLETE, IS ALLOWED, PROVIDED THE SOURCE IS ACKNOWLEDGED

In the opinion of the Ministry for Culture of the Republic of Slovenia, No. 415-150/92 mb of March 31, 1992 a 5% tax shall be paid.

ISSN 0352-0226